

Bana Franco,
Vilela Neto
e Andreasi
A D V O C A C I A

Excelentíssimo Senhor Juiz de Direito da 1ª Vara Cível da
Comarca de São Gabriel do Oeste (MS).

Processo nº 0801110-03.2016.8.12.0043

Mega Tintas Ltda. EPP, já qualificada na Recuperação Judicial em epígrafe, vem respeitosamente perante Vossa Excelência, por seus advogados, requerer a juntada do seu plano de recuperação.

Termos em que, pede deferimento.

Campo Grande (MS), 10 de março de 2017.

Tiago Bana Franco
OAB/MS 9454

Dorvil Afonso Vilela Neto
OAB/MS 9666



MEGA TINTAS LTDA - EPP.

PLANO DE RECUPERAÇÃO JUDICIAL



MEGA TINTAS LTDA - EPP. – EM RECUPERAÇÃO JUDICIAL, pessoa jurídica de direito privado, inscrita no CNPJ sob o nº 05.242.827/0001-25, com sede na Avenida Mato Grosso do Sul, nº 1465, Centro, São Gabriel do Oeste (MS), CEP 79.490-000, endereço eletrônico financeiromegatintas@hotmail.com, apresenta, nos autos do processo de recuperação judicial autuado sob nº 0801110-03.2016.8.12.0043, em curso perante a 1ª Vara da Comarca de São Gabriel do Oeste, Estado de Mato Grosso do Sul, o seguinte plano de recuperação judicial, em cumprimento ao disposto no artigo 53 da Lei nº 11.101/2005.

1. Definições e regras de Interpretação

1.1. Definições. Os termos e expressões utilizados em letras maiúsculas, sempre que mencionados no Plano, terão os significados que lhes são atribuídos nesta **Cláusula 1ª**. Tais termos definidos serão utilizados, conforme apropriado, na sua forma singular ou plural, no gênero masculino ou feminino, sem que, com isso, percam o significado que lhes é atribuído.

- 1.1.1.** “Aprovação do Plano”: É a aprovação deste Plano pelos Credores reunidos na Assembleia de Credores designada para deliberar sobre ele, na forma do artigo 56 da Lei de Falências.
- 1.1.2.** “Assembleia de Credores”: É qualquer Assembleia Geral de Credores, realizada nos termos do Capítulo II, Seção IV, da Lei de Falências.
- 1.1.3.** “Créditos”: Créditos e obrigações, sejam materializados ou contingentes, líquidos ou ilíquidos, existentes na Data do Pedido ou cujo fato gerador seja anterior ou coincidente com a Data do Pedido, estejam ou não sujeitos aos efeitos do Plano.
- 1.1.4.** “Créditos com Garantia Real”: Créditos Concursais detidos por Credores com Garantia Real.
- 1.1.5.** “Credores Concursais”: Credores cujos Créditos e direitos podem ser alterados pelo Plano nos termos da Lei de Falências. Tais Credores são divididos, para os efeitos de votação do Plano ou eleição do Comitê de Credores em Assembleia de Credores, em quatro classes (Credores Trabalhistas, Credores com Garantia Real, Credores

Quirografários e Credores ME/EEP).

- 1.1.6. “Credores Extraconcursais”: Para fins deste Plano são os Credores da MEGA TINTAS: (i) cujo fato gerador de seu direito de crédito seja posterior à Data do Pedido, mas decorra de instrumento celebrado antes da Data do Pedido, observado nessa hipótese que o crédito correspondente não se qualifica como crédito extraconcursal para fins dos artigos 67, 84, inciso V e 149 da Lei de Falências em caso de superveniente decretação da falência da MEGA TINTAS; ou (ii) cujo direito de tomar posse de bens ou de executar seus direitos ou garantias derivados de contratos celebrados antes ou após a Data do Pedido não pode ser alterado pelo Plano, de acordo com o artigo 49, §§ 3º e 4º, da Lei de Falências.
- 1.1.7. “Créditos Quirografários”: Créditos Concursais detidos pelos Credores Quirografários.
- 1.1.8. “Créditos Trabalhistas”: Créditos e direitos detidos pelos Credores Trabalhistas.
- 1.1.9. “Credores”: São as pessoas, físicas ou jurídicas, detentoras de Créditos contra a MEGA TINTAS, estejam ou não relacionadas na Lista de Credores.
- 1.1.10. “Credores com Garantia Real”: Credores Concursais cujos créditos são assegurados por direitos reais de garantia (tal como um penhor ou uma hipoteca), até o limite do valor do respectivo bem, nos termos do artigo 41, II, da Lei de Falências.
- 1.1.11. “Credores Fornecedores”: São os Credores Quirografários, que são titulares de Créditos decorrentes de operações mercantis, de bens e/ou serviços. Para fins deste Plano, os Credores ME/EPP são considerados Credores Fornecedores.
- 1.1.12. “Credores ME/EPP”: Credores Concursais que sejam qualificados como microempresas ou empresas de pequeno porte, tal como consta dos artigos 41, inciso IV e 83, inciso IV, ambos da Lei de Falências. Para fins deste Plano, os Credores ME/EPP são considerados Credores Fornecedores e, portanto, terão seus Créditos

reestruturados nos termos da **Cláusula 5.2.2** abaixo.

- 1.1.13. “Credores Quirografários”: São os Credores Concursais detentores de créditos quirografários, tal como consta dos artigos 41, inciso III e 83, inciso VI, ambos da Lei de Falências.
- 1.1.14. “Credores Trabalhistas”: Credores Concursais detentores de créditos derivados da legislação do trabalho ou decorrentes de acidente de trabalho, nos termos do artigo 41, inciso I, da Lei de Falências.
- 1.1.15. “Data do Pedido”: É o dia 04/10/2016, data em que o pedido de recuperação judicial da MEGA TINTAS foi ajuizado.
- 1.1.16. “Homologação Judicial do Plano”: É a decisão judicial proferida pelo Juízo da Recuperação que concede a Recuperação Judicial, nos termos do artigo 58, caput e/ou §1º da Lei de Falências. Para os efeitos deste Plano, considera-se que a Homologação Judicial do Plano ocorre na data da publicação, no Diário de Justiça Eletrônico do Estado de Mato Grosso do Sul, da decisão concessiva da Recuperação Judicial.
- 1.1.17. “Imóveis”: São os imóveis que compõem o ativo permanente da MEGA TINTAS , conforme descritos no **Anexo 03** do Plano.
- 1.1.18. “Lista de Credores”: É a relação de credores vigente na data da Aprovação do Plano, seja aquela apresentada pelo administrador judicial na forma do art. 7º, §2º, da Lei de Falências ou, ainda, na falta desta, a relação apresentada pela MEGA TINTAS , nos termos do artigo 51 da Lei de Falências.
- 1.1.19. “Lei das Sociedades por Ações”: É a Lei nº 6.404, de 15.12.1976.
- 1.1.20. “Lei de Falências”: É a Lei nº 11.101, de 09/02/2005.
- 1.1.21. “Partes Isentas”: São as Sociedades do mesmo Grupo Econômico que a MEGA TINTAS , os seus acionistas, e suas respectivas controladas, subsidiárias, afiliadas e coligadas e outras sociedades pertencentes ao mesmo grupo societário e econômico, seus

diretores, conselheiros, acionistas, minoritários, sócios, agentes, funcionários, representantes, assessores, consultores e advogados, sucessores e cessionários, para fins deste Plano.

- 1.1.22. “Plano”: É este plano de recuperação judicial, conforme aditado, modificado ou alterado de tempos em tempos.
- 1.1.23. “Recuperação Judicial”: É o processo de recuperação judicial requerido pela MEGA TINTAS, distribuído ao Juízo da Recuperação e autuado sob nº 0801111-85.2016.8.12.0043.

1.2. **Cláusulas e Anexos.** Exceto se especificado de forma diversa, todas as Cláusulas e Anexos mencionados neste Plano referem-se a Cláusulas e Anexos deste Plano. Referências a cláusulas ou itens deste Plano referem-se também às respectivas subcláusulas e subitens.

1.3. **Disposições Legais.** As referências a disposições legais e leis devem ser interpretadas como referências a essas disposições tais como vigentes nesta data ou em data que seja especificamente determinada pelo contexto.

1.4. **Prazos.** Todos os prazos previstos neste Plano serão contados na forma determinada no Artigo 132 do Código Civil, desprezando-se o dia do começo e incluindo-se o dia do vencimento. Quaisquer prazos deste Plano (sejam contados em Dias Úteis ou não) cujo termo final caia em um dia que não seja um Dia Útil, serão automaticamente prorrogados para o Dia Útil imediatamente posterior.

2. As Atividades da MEGA TINTAS

A **MEGA TINTAS** iniciou suas atividades em 2002, cujas atividades principais compreendem, conforme seu contrato social, o comércio varejista de tintas e materiais de construção, bem como serviços de pinturas de casas, apartamentos e condomínios.

Sob a simples estrutura societária acima representada, a requerente desempenha inegável papel na formação da economia dessa cidade, oferecendo 12 empregos diretos, além de outros indiretos, e fomentando a arrecadação de impostos e o movimento comercial do Estado.

Contudo, apesar dos esforços empreendidos pelos seus gestores continuamente ao longo dos anos visando a manutenção da solidez e sucesso da empresa, a mesma foi

afetada fortemente por esta que se revelou a maior crise econômica das três últimas décadas neste país, sendo seu mercado de atuação afetado sobremaneira pelas crises econômicas e política.

Apesar da difícil situação financeira, econômica e política do país, a MEGA TINTAS possui confiança em sua atividade comercial, em sua capacidade técnica e confiança na recuperação da capacidade de investimento do país, e conseqüentemente em sua recuperação financeira.

3. Meios de Recuperação

3.1. **Visão Geral dos Meios de Recuperação.** Para que MEGA TINTAS possa recompor o capital de giro necessário para continuidade de suas atividades e preservação de seus ativos, bem como para o desenvolvimento de seu plano de negócios de forma redimensionada, sem prejuízo do da manutenção dos empregos diretos e indiretos que provem há 14 anos, é indispensável que possa, no âmbito da Recuperação Judicial e dentro dos limites estabelecidos pela Lei de Falências e por este Plano, adotar os seguintes meios de recuperação:

3.1.1. **Reestruturação da Dívida.** A MEGA TINTAS reestruturará as dívidas contraídas perante seus Credores Concursais, conforme detalhado na **Cláusula 5ª** abaixo, bem como, dentro dos limites legais aplicáveis, também poderá buscar a renegociação de seu endividamento junto aos Credores Extraconcursais, oferecendo as mesmas condições ofertadas aos Credores Concursais, ressalvado, no entanto, que a renegociação com os Credores Extraconcursais somente será concretizada mediante acordos específicos com os referidos Credores Extraconcursais, conforme aplicável.

3.1.2. **Reorganização Administrativa.** A MEGA TINTAS reestruturará seus departamentos de Administração e Finanças, buscando a redução de suas despesas e custos, visando redobrar seus esforços para geração e caixa e saneamento da sua situação financeira.

4. Recursos da MEGA TINTAS durante a Recuperação Judicial

- 4.1. **Fontes de Recursos.** A fim de assegurar o integral cumprimento deste Plano e, sobretudo, a manutenção da atividade econômica desenvolvida, a MEGA TINTAS projetou que as obrigações financeiras assumidas neste Plano, bem como as de ordem operacional a que se comprometeu em seu plano de negócios, serão financiadas mediante utilização de fontes diversas de recursos, sempre respeitadas as prerrogativas legais e contratuais dos Credores. Nesse sentido, a MEGA TINTAS utilizará dos seguintes recursos:
- 4.1.1. receitas provenientes da continuidade do exercício de suas atividades e outros recebíveis a que faz jus.
5. **Reestruturação e Liquidação de Dívidas**
- 5.1. **Credores Concursais.** Os Créditos dos Credores Concursais da **MEGA TINTAS**, serão pagos mediante utilização dos recursos auferidos mediante as fontes de recursos referidas na Cláusula 4.1, observando-se os direitos e as prioridades legais e contratuais de cada Credor.
- 5.2.1. **Credores com Garantia Real.** Os Credores com Garantia Real serão pagos por meio dos recursos originados nos termos da Cláusula 4.1 acima, sendo pagos no prazo de 07 (sete) anos em parcelas mensais e consecutivas, após o período de 03 (três) anos de carência a partir da homologação deste Plano. Alternativamente, serão pagos também com os bens e direitos sobre os quais recaem suas garantias, ou com o produto da venda de tais ativos, quando aplicável. Eventual saldo remanescente em favor da MEGA TINTAS será revertido para pagamento dos demais Credores Concursais, nos termos descritos nas Cláusulas seguintes.
- 5.2.2. **Credores Quirografários.** Os Credores Quirografários da MEGA TINTAS serão pagos por meio dos recursos originados nos termos da Cláusula 4.1 acima, sendo quitados da seguinte forma:
- 5.2.2.1 – Créditos no valor de até R\$ 1.000,00 (mil reais): Os credores cujos valores de crédito sejam de até R\$ 1.000,00 (mil reais) serão

pagos em 03 (três) parcelas mensais e consecutivas, após o período de 30 dias de carência a partir da homologação deste Plano.

5.2.2.2 – Créditos no valor entre 1.000,01 (mil reais e um centavo) e R\$ 10.000,00 (dez mil reais): Os credores cujos valores de crédito sejam de 1.000,01 (mil reais e um centavo) até R\$ 10.000,00 (dez mil reais) serão pagos em 20 (vinte) parcelas mensais e consecutivas, após o período de 150 dias de carência a partir da homologação deste Plano.

5.2.2.3 – Créditos no valor acima R\$ 10.000,00 (dez mil reais): Os credores cujos valores de crédito sejam acima de R\$ 10.000,00 (dez mil reais) serão pagos no prazo de 07 (sete) anos em parcelas mensais e consecutivas, após o período de 03 (três) anos de carência a partir da homologação deste Plano.

5.2.3. **Credores Trabalhistas.** Os Créditos Trabalhistas serão pagos em 12 parcelas mensais e consecutivas, sendo a primeira no 5º (quinto) Dia Útil do primeiro mês após a Homologação Judicial do Plano, se o trânsito em julgado da decisão judicial que determinar a inclusão do Crédito Trabalhista na Lista de Credores ocorrer em até 5 (cinco) Dias Úteis anteriores à Homologação Judicial do Plano, ou (ii) no 5º (quinto) Dia Útil do mês subsequente ao recebimento, pela MEGA TINTAS , de comunicação, nos termos da **Cláusula 9.4** abaixo, enviada pelo Credor Trabalhista detentor do Crédito Trabalhista reconhecido, com a documentação necessária para demonstrar o trânsito em julgado da decisão judicial ou acordo que reconhecer o Crédito Trabalhista, em qualquer outro caso. Uma vez que seus Créditos não são afetados por este Plano, os Credores Trabalhistas não poderão exercer direito de voz e voto na Assembleia de Credores designada para deliberar sobre a Aprovação do Plano.

5.2.4. **Credores Ilíquidos.** Todos os Créditos que sejam decorrentes de obrigações oriundas de relações jurídicas firmadas anteriormente à Data do Pedido, ainda que não vencidos ou que sejam objeto de disputa judicial ou procedimento arbitral em andamento, também são novados por este Plano, estando integralmente sujeitos aos efeitos deste Plano e da Recuperação Judicial, nos termos do artigo 49 da Lei de Falências, de forma que, se aplicável, o saldo credor a ser liquidado estará sujeito aos valores, prazos, termos e condições previstos no presente Plano para a respectiva categoria e classe do Credor respectivo.

- 5.2.5. **Atualização dos créditos.** Todos os Créditos a serem pagos pela MEGA TINTAS nos termos deste Plano, serão atualizados monetariamente a taxa de 6% (seis por cento) ao ano, de forma linear e simples, conforme demonstrado no ANEXO 01.01 que acompanha este Plano.
- 5.3. **Credores Extraconcursais.** Para fins de esclarecimento, a MEGA TINTAS declara e reconhece que os Créditos Extraconcursais não estão sujeitos ao presente Plano, de forma que sua aprovação pela Assembleia de Credores não implica a imediata reestruturação dos Créditos Extraconcursais nos termos e condições aqui descritos. No entanto, a MEGA TINTAS expressamente estende as condições propostas aos Credores Concursais para os eventuais Credores Extraconcursais que possam surgir e que queiram aderir a este Plano, estando cientes, no entanto, que tais termos e condições somente serão aplicáveis na medida em que haja adesão expressa e voluntária por parte do Credor Extraconcursal a este Plano.
6. **Efeitos do Plano**
- 6.1. **Vinculação do Plano.** As disposições do Plano vinculam a MEGA TINTAS, seus sócios e Credores, incluindo os respectivos cessionários e sucessores, a partir da Homologação Judicial do Plano.
- 6.1.1. **Novação.** O Plano acarretará a novação dos Créditos Concursais e dos Créditos Extraconcursais detidos por Credores Extraconcursais que tenham expressamente aderido ao presente Plano, que serão liquidados na forma estabelecida neste Plano. Mediante referida novação, todas as obrigações, índices financeiros, hipóteses de vencimento antecipado, bem como outras obrigações e garantias que sejam incompatíveis com as condições deste Plano deixarão de ser aplicáveis.
- 6.2. **Extinção de Ações.** Exceto se previsto de forma diversa neste Plano, os Credores não mais poderão, a partir da Aprovação do Plano (i) ajuizar ou prosseguir toda e qualquer ação judicial ou processo de qualquer tipo relacionado ou não a qualquer Crédito contra a MEGA TINTAS ; (ii) executar qualquer sentença, decisão judicial ou sentença arbitral contra a MEGA TINTAS ; (iii) penhorar quaisquer bens da

MEGA TINTAS para satisfazer seus Créditos; (iv) criar, aperfeiçoar ou executar qualquer garantia real sobre bens e direitos da MEGA TINTAS para assegurar o pagamento de seus Créditos; (v) reclamar qualquer direito de compensação contra qualquer crédito devido à MEGA TINTAS ; e (vi) buscar a satisfação de seus Créditos por quaisquer outros meio. Todas as ações e execuções judiciais em curso contra à MEGA TINTAS relativas aos Créditos serão extintas, e as penhoras e constringões existentes serão liberadas.

- 6.2.1. Verificada a resolução do Plano, fica assegurado aos Credores o direito de ajuizar e/ou prosseguir em qualquer demanda, judicial ou não, contra a MEGA TINTAS, bem como perseguir a excussão de todo e qualquer bem que lhe tenha sido onerado pela MEGA TINTAS e/ou terceiros em garantia às obrigações sujeitas ou não a esse Plano.
- 6.3. **Reconstituição de Direitos.** Verificada a resolução do Plano e/ou a convalidação da Recuperação Judicial em falência, no prazo de supervisão estabelecido no artigo 61 da Lei de Falências, os Credores terão reconstituídos seus direitos e garantias nas condições originalmente contratadas, deduzidos os valores eventualmente pagos e ressalvados os atos validamente praticados no âmbito da Recuperação Judicial, observado o disposto nos artigos 61, § 2º e 74, da Lei de Falências.
- 6.4. **Quitação.** Exceto na hipótese de resolução do Plano, os pagamentos previstos na Cláusula 5ª deste Plano implicarão a quitação plena, irrevogável e irretratável, de todos os Créditos de qualquer tipo e natureza contra a MEGA TINTAS, seus controladores e garantidores, inclusive juros, correção monetária, penalidades, multas e indenizações. Com a ocorrência da quitação, os Credores serão considerados como tendo quitado, liberado e/ou renunciado integralmente todos e quaisquer Créditos, e não mais poderão reclamá-los, contra a MEGA TINTAS , controladas, subsidiárias, afiliadas e coligadas e outras sociedades pertencentes ao mesmo grupo societário e econômico, e seus diretores, conselheiros, sócios, agentes, funcionários, representantes, fiadores, avalistas, garantidores, sucessores e cessionários.
- 6.5. **Isenção de Responsabilidades e Renúncia.** Em razão da Aprovação do Plano pela Assembleia de Credores, os Credores expressamente



reconhecem e isentam as Partes Isentas de toda e qualquer responsabilidade pelos atos praticados e obrigações contratadas no curso da Recuperação Judicial, conferindo às Partes Isentas quitação ampla, rasa, geral, irrevogável e irretroatável de todos os direitos e pretensões materiais ou morais porventura decorrentes dos referidos atos a qualquer título. A Aprovação do Plano pela Assembleia de Credores representa igualmente a renúncia expressa e irrevogável dos Credores a toda e qualquer pretensão, ação ou direito a demandar, perseguir ou reclamar, em Juízo ou fora dele, a qualquer título e sem qualquer reserva ou ressalva, reparação de danos e/ou quaisquer outras ações ou medidas contra as Partes Isentas em relação aos atos praticados e obrigações contraídas pelas Partes Isentas durante a Recuperação Judicial.

7. **Formalização de Documentos e Outras Providências.** A MEGA TINTAS se obriga, em caráter irrevogável e irretroatável, por força deste Plano, a realizar todos os atos e firmar todos os contratos e outros documentos que, na forma e na substância, sejam necessários ou adequados ao cumprimento e implementação deste Plano e obrigações correlatas.

8. **Modificação do Plano.** Aditamentos, alterações ou modificações ao Plano podem ser propostas a qualquer tempo após a Homologação Judicial do Plano, desde que tais aditamentos, alterações ou modificações sejam submetidas à votação na Assembleia de Credores, sejam aprovadas pela MEGA TINTAS e que seja atingido o quórum requerido pelos artigos 45 e 58, caput e §1º, da Lei de Falências.

- 8.1. **Efeito Vinculativo das Modificações do Plano.** Os aditamentos, alterações ou modificações ao Plano vincularão a MEGA TINTAS e seus Credores, inclusive os Credores Extraconcursais que a ele aderirem e os Credores ausentes e/ou dissidentes, e seus respectivos cessionários e sucessores, a partir de sua aprovação pela Assembleia de Credores na forma dos artigos 45 ou 58 da Lei de Falências.

9. **Disposições Gerais**

- 9.1. **Contratos Existentes e Conflitos.** Na hipótese de conflito entre as disposições deste Plano e as obrigações previstas nos contratos celebrados com qualquer Credor anteriormente à Data do Pedido, este Plano prevalecerá.
- 9.2. **Anexos.** Todos os Anexos a este Plano são a ele incorporados e constituem parte integrante do Plano. Na hipótese de haver qualquer inconsistência entre este Plano e qualquer Anexo, o Plano prevalecerá.
- 9.3. **Encerramento da Recuperação Judicial.** O processo de recuperação judicial será encerrado a qualquer tempo após a Homologação Judicial do Plano, a requerimento da MEGA TINTAS, desde que (i) esse encerramento seja aprovado pela maioria simples dos Créditos presentes na Assembleia de Credores; ou (ii) todas as obrigações do Plano que se vencerem até 2 (dois) anos após a Homologação do Plano tenham sido cumpridas.
- 9.4. **Comunicações.** Todas as notificações, requerimentos, pedidos e outras comunicações à MEGA TINTAS, requeridas ou permitidas por este Plano, para serem eficazes, devem ser feitas por escrito e serão consideradas realizadas quando (i) enviadas por correspondência registrada, com aviso de recebimento, ou por courier, e efetivamente entregues ou (ii) enviadas por e-mail ou outros meios, quando efetivamente entregues e confirmadas por telefone. Todas as comunicações devem ser endereçadas da seguinte forma ou de outra forma que for informada pela MEGA TINTAS, nos autos do processo de recuperação judicial ou diretamente ao Administrador Judicial ou aos Credores:

À MEGA TINTAS LTDA-EPP.

Endereço: Avenida Mato Grosso do Sul, nº 1465, Centro
CEP 79.490-000 - São Gabriel do Oeste (MS)
A/C: Sr. Valdir Martinelli

Ao Administrador Judicial (ou seu Substituto)

Endereço: Rua Dona Bia Taveira, nº 216, Jardim dos Estados
CEP.79.020-070 - Campo Grande-MS.



A/C: Sr. Luiz Eduardo Pradebon (ou seu Substituto)

- 9.5. Divisibilidade das Previsões do Plano. Na hipótese de qualquer termo ou disposição do Plano ser considerada inválida, nula ou ineficaz pelo Juízo da Recuperação, o restante dos termos e disposições do Plano permanecerão válidos e eficazes.
- 9.6. Lei Aplicável. Os direitos, deveres e obrigações decorrentes deste Plano deverão ser regidos, interpretados e executados de acordo com as leis vigentes na República Federativa do Brasil.
- 9.7. Eleição de Foro. Todas as controvérsias ou disputas que surgirem ou estiverem relacionadas a este Plano serão resolvidas pelo Juízo da Recuperação, até o encerramento do processo de recuperação judicial.

O Plano é firmado pelos representantes legais devidamente constituídos da MEGA TINTAS. O Laudo econômico-financeiro e de avaliação dos bens e ativos (Anexo 2) subscritos por empresas especializadas seguem anexo, na forma da Lei de Falências, fazendo parte integrante deste Plano.

São Gabriel do Oeste-MS, 09 de março de 2017.



VALDIR MARTINELLI
SÓCIO ADMINISTRADOR
MEGA TINTAS LTDA - EPP.



Campo Grande - MS, 09 de março de 2017.

A
MEGA TINTAS LTDA. - EPP
ATT. SR. VALDIR MARTINELLI
SÃO GABRIEL DO OESTE - MS

Prezado Senhor,

Encaminhamos em anexo o laudo de avaliação econômico- financeiro e avaliação dos bens ativos da empresa **MEGA TINTAS LTDA-EPP** levantado na data base de 31/12/2016, em conformidade com as informações patrimoniais e financeiras disponibilizadas pela empresa para esta data.

Colocando-nos à sua inteira disposição para esclarecimentos julgados necessários, subscrevemo-nos.

Cordialmente,

OLIMPIO TEIXEIRA CONSULTORES E PERITOS CONTÁBEIS S/S LTDA.

CRC/MS Nº 245


LUIZ PAULO DUARTE DE ASSIS
CONTADOR CRC/MS Nº 12.349/O-3





MEGA TINTAS LTDA - EPP

**LAUDO DE AVALIAÇÃO ECONÔMICO-FINANCEIRO E DE
AVALIAÇÃO DOS BENS DO ATIVO EM 31/12/2016**

2



MEGA TINTAS LTDA - EPP

SUMÁRIO

01 – INTRODUÇÃO	4
02 – AVALIAÇÃO DOS BENS DO ATIVO CONSTANTES NO BALANÇO PATRIMOINAL LEVANTADO EM 31/12/2016.....	4
02.01 – ANÁLISE DA SITUAÇÃO PATRIMONIAL DA EMPRESA COM BASE NO BALANÇO PATRIMONIAL LEVANTADO EM 31/12/2016.....	6
03. ANÁLISE DA PROJEÇÃO DE RESULTADOS DA EMPRESA.....	8
04- CONCLUSÃO	9



01 – INTRODUÇÃO

O objetivo do nosso trabalho é efetuar análise da situação econômico-financeira e dos bens do ativo da empresa **MEGA TINTAS LTDA-EPP**, com base no balanço patrimonial e respectiva demonstração de resultado levantados na data base de 31/12/2016.

Nossa avaliação foi conduzida em conformidade com os critérios técnicos de avaliação de sociedades, e foram baseados nas informações contábeis fornecidas pela empresa através de suas demonstrações contábeis, sendo que foram avaliadas as principais contas contábeis bem como analisadas as informações comparativas dos exercícios anteriores.

02 – BALANÇO PATRIMONIAL LEVANTADO EM 31/12/2016

O nosso trabalho de avaliação dos resultados futuros da empresa, teve como base as suas informações financeiras, econômicas e patrimoniais, foram extraídas tendo como base as demonstrações contábeis fornecidas pela empresa levantadas na data de 31/12/2016, as quais apresentamos resumidamente a seguir e detalhadamente em sua cópia que segue no **ANEXO 01** deste laudo extrajudicial.

DESCRIÇÃO	SALDO EM 31/12/2016
ATIVO	2.450.255,27
ATIVO CIRCULANTE	460.787,74
ATIVO NÃO CIRCULANTE	1.989.467,53
PASSIVO	2.450.255,27
PASSIVO CIRCULANTE	1.267.066,10
PASSIVO NÃO CIRCULANTE	0,00
PATRIMÔNIO LÍQUIDO	1.183.189,17



Quanto a composição do seus ativos, observou-se que sua composição está concentrada em seus estoques e contas a receber de longo prazo, sendo a segunda de realização pouco provável em curto prazo conforme detalhamos abaixo:

DESCRIÇÃO	SALDO EM 31/12/2016
Caixa	7.699,17
Estoques	453.088,57
Créditos a Receber Longo Prazo	1.883.556,40
Imobilizado	130.326,86
(-) Depreciações Acumuladas	-24.435,73
Total do Ativo	2.450.255,27

A composição do Ativo Imobilizado conforme detalhado no Balancete que segue no ANEXO 01 deste laudo contém exclusivamente os bens móveis, equipamentos, software e veículos de uso normal das atividades da empresa, estando registradas a contento suas depreciações pelo desgaste normal destes bens.

Sobre estes bens, efetuamos a análise individual dos mesmos, sendo constatada sua existência e disponibilidade para uso da empresa e suas atividades operacionais, estando em nosso entendimento e avaliação adequados ao porte da atividade comercial exercida atualmente.

Desta forma, evidencia-se pelas demonstrações contábeis analisadas que os ativos são inerentes as atividades operacionais da empresa e estão todos registrados em suas demonstrações contábeis, sendo necessária atenção a composição do capital de giro da empresa para a manutenção das suas atividades.



02.01 – ANÁLISE DA SITUAÇÃO PATRIMONIAL/ECONOMICA/FINANCEIRA DA EMPRESA COM BASE NO BALANÇO PATRIMONIAL LEVANTADO EM 31/12/2016.

Realizamos uma análise da situação financeira e patrimonial tendo como base a demonstração contábil da empresa encerrada na data de 31/12/2016, conforme demonstramos abaixo, em conformidade com os indicadores extraídos das informações apresentadas no balanço patrimonial da empresa.

02.01.01 – INDICADORES DE ESTRUTURA PATRIMONIAL

ESTRUTURA ENDIVIDAMENTO	INDICADOR	COMPOSIÇÃO	AValiação
PARTICIPAÇÃO DE CAPITAL DE TERCEIROS	1,07	CT/PL	INSATISFATÓRIO
COMPOSIÇÃO DO ENDIVIDAMENTO	1,00	PC/CT	INSATISFATÓRIO
IMOBILIZAÇÃO DO PL	1,68	AP/PL	INSATISFATÓRIO
CAPITAL CIRCULANTE PRÓPRIO	-0,68	(PL-AP)/PL	INSATISFATÓRIO

Os indicadores de Estrutura Patrimonial aponta uma elevada participação de terceiros no financiamento da empresa, fator que onera seu resultado pelos encargos financeiros decorrentes deste endividamento, sendo que a maior parte deste endividamento encontrasse vencível em curto prazo ou seja no máximo até 360 dias a contar da data de 31/12/2016.

A imobilização do capital próprio da empresa também revela a situação crítica da empresa, sendo que todo o capital próprio encontra-se investido em seu ativo permanente, esta imobilização do capital próprio demonstra a ausência de recursos próprios financiando o capital de giro da empresa, sendo que estes ativos estão também financiados por capital de terceiros.



02.01.02 – INDICADORES DE LIQUIDEZ

LIQUIDEZ	INDICADOR	COMPOSIÇÃO	AVALIAÇÃO
LIQUIDEZ GERAL	0,36	(AC + RLP) / (PC + ELP)	INSATISFATÓRIO
LIQUIDEZ CORRENTE	0,36	AC/PC	INSATISFATÓRIO
LIQUIDEZ SECA	0,01	AC-EST/PC	INSATISFATÓRIO

Os indicadores de liquidez revelam a extrema incapacidade da empresa de saldar suas dívidas a curto prazo (liquidez corrente) e a longo prazo (liquidez geral), sendo ainda mais crítica a sua liquidez se desconsiderados seus estoques (liquidez seca), demonstrando a sua necessidade de se conseguir aporte de recursos financeiros em seu ativo circulante realizável para saldar seus compromissos assumidos e demonstrados em seu passivo e promover o alongamento das dívidas a curto prazo.

02.01.03 – INDICADORES DE RENTABILIDADE

RENTABILIDADE	INDICADOR	COMPOSIÇÃO	AVALIAÇÃO
GIRO DO ATIVO	0,678277313	VENDAS/AT	INSATISFATÓRIO
MARGEM LIQUIDA	-0,035902496	LL/AT	INSATISFATÓRIO
RENTABILIDADE DO PL	-0,035902496	LL/PL	INSATISFATÓRIO

O indicador de giro do ativo demonstra que as vendas anuais são capazes de circular aproximadamente 6 vezes o valor total dos investimentos da empresa no ciclo anual, sendo recomendada a observação do desempenho de vendas e a capacidade de geração de receitas dos investimentos atuais.

Os indicadores de rentabilidade da empresa demonstram-se negativos, o que revela a incapacidade de geração de recursos da empresa na situação em que está operando. O indicador negativo de rentabilidade evidencia a necessidade de



reversão do quadro deficitário para manter a integridade do patrimônio da empresa e garantir sua continuidade.

A não reversão da margem líquida negativa, impactada fortemente por altos encargos financeiros anuais, também pode levar a descontinuidade da operação da empresa nos períodos futuros, sendo necessária a reavaliação da operação integralmente de forma a viabilizar as operações da empresa.

02.01.04 – CONCLUSÃO DA ANÁLISE DOS INDICADORES

Os indicadores e demonstrações financeiras da empresa revelam elevado nível de endividamento, somado a alta imobilização dos recursos próprios, que se não saneados com aporte de recursos não onerosos podem levar a empresa a situação patrimonial negativa.

As projeções realizadas demonstram elevada sensibilidade do resultado às pequenas oscilações de vendas, sendo crucial para manter a viabilidade da empresa a readequação dos seus custos e despesas.

03. ANÁLISE DA PROJEÇÃO DE RESULTADOS DA EMPRESA

Tendo em conta que os resultados dos índices financeiros, econômicos e patrimoniais apresentados pela empresa, demonstram sérias dificuldades financeiras da empresa na data de 31/12/2016. Sendo assim, apresentamos uma projeção dos fluxos de caixa futuros da empresa, em conformidade com as premissas constantes no Plano de Recuperação Judicial da empresa, consideradas as projeções de recebimento de receitas e pagamentos de despesas, pagamentos de custos da administração judicial e pagamento dos créditos da recuperação, observando-se a viabilidade financeira do plano como projetado no período de 10 anos:



FLUXO DE CAIXA PROJETADO (valores em milhares de reais)											
ANO	Ano 01	Ano 02	Ano 03	Ano 04	Ano 05	Ano 06	Ano 07	Ano 08	Ano 09	Ano 10	TOTAL
ENTRADAS DE CAIXA	1.840	1.968	2.027	2.230	2.453	2.698	2.968	3.265	3.591	3.951	26.993
SAÍDAS DE CAIXA	1.645	1.810	1.991	2.190	2.409	2.650	2.915	3.206	3.527	3.880	26.222
SALDO ACUMULADO DE CAIXA ANTES DOS PAGAMENTOS AOS CRÉDITOS DA RJ	194	353	389	429	447	468	493	522	556	594	
PAGAMENTO DOS CREDORES TRABALHISTA CONFORME DEMONSTRATIVO – 24 PARCELAS	1	1									
PAGAMENTO DOS CREDORES CONFORME DEMONSTRATIVO - 84 PARCELAS				307	322	337	353	368	384	402	2.473
SALDO DE CAIXA APÓS O PAGAMENTO DOS CRÉDITOS DA RJ	194	352	389	403	420	440	463	491	523	559	559

Conforme demonstrado acima, observa-se que a projeção de fluxo de caixa considerando os pagamentos conforme os critérios sugeridos no plano de recuperação judicial da empresa possui viabilidade financeira, sendo a recuperação da capacidade de caixa crescente até o décimo ano.

04- CONCLUSÃO

Com base nas informações acima apresentadas, consideramos que a empresa possui sérios problemas patrimoniais, financeiros e econômicos do ponto de vista da sua avaliação econômico-financeira. Sendo assim recomendamos aos seus Gestores atenção aos indicadores apresentados, que podem ser úteis para tomada de decisões estratégicas para reversão deste quadro gerado em 31/12/2016.



OLÍMPIO TEIXEIRA

Consultores e Peritos Contábeis

Quanto a análise da viabilidade financeira do fluxo de caixa projetado constante no plano de recuperação judicial, nossa análise revela que o mesmo possui viabilidade de ser executado, desde que sejam atingidas as premissas apresentadas.

Cordialmente,

OLIMPIO TEIXEIRA CONSULTORES E PERITOS CONTÁBEIS S/S LTDA.

CRC/MS Nº 245

LUIZ PAULO DUARTE DE ASSIS

CONTADOR CRC/MS Nº 12.349/O-3



OLÍMPIO TEIXEIRA
Consultores e Peritos Contábeis

ANEXO 01

BALANCETE EM 31/12/2016

Balancete Analítico (Valores em Reais)

MEGA TINTAS LTDA - EPP

(0093)

Folha: 00052

CNPJ/CPF: 05.242.827/0001-25

End.: Avenida MATO GROSSO DO SUL 1465-SALA000-CENTRO - CEP: 79490-000

Município: São Gabriel do Oeste UF: MS

Período: Janeiro a Dezembro de 2016 Data do encerramento: 31/12/2016

Emitido em: 31/12/2016

Acesso	Terc	Classificador	Nome da Conta	C/C.	Saldo Inicial	Mov.Débito	Mov.Crédito	Saldo Final
10000		1000000000	ATIVO		2.756.134,93	9.652.745,36	9.958.625,02	2.450.255,27
11000		1100000000	ATIVO CIRCULANTE		770.844,82	9.009.069,06	9.319.126,14	460.785,74
11101		1110000000	CAIXA GERAL		146.423,95	2.720.682,63	2.859.407,41	7.699,17
11102		1110010000	Caixa		146.423,95	2.720.682,63	2.859.407,41	7.699,17
11501		1115000000	ESTOQUES		624.420,87	6.288.386,43	6.459.718,73	453.088,51
11502		1115010000	MERCADORIAS PARA REVENDA		624.420,87	6.288.386,43	6.459.718,73	453.088,51
11503		1115011000	Mercadorias Tributadas		624.420,87	6.288.386,43	6.459.718,73	453.088,51
12000		1200000000	ATIVO REALIZAVEL A LONGO PRAZO		1.327.990,00	609.780,00	54.213,60	1.883.556,60
12600		1240000000	OUTRAS CONTAS		1.327.990,00	609.780,00	54.213,60	1.883.556,60
12601		1240010000	Creditos a Receber		1.327.990,00	609.780,00	54.213,60	1.883.556,60
13000		1300000000	ATIVO NÃO CIRCULANTE		657.300,11	33.896,30	585.285,28	105.911,33
13200		1320000000	IMOBILIZADO		681.248,92	33.896,30	584.798,36	130.346,56
13202		1320020000	Maquinas e Equipamentos		13.720,00	0,00	0,00	13.720,00
13203		1320030000	Moveis e utensilios		17.986,56	550,00	0,00	18.536,56
13204		1320040000	Hardware (computadores)		4.454,00	0,00	0,00	4.454,00
13205		1320050000	Software (Programa de Comput)		23.950,00	0,00	0,00	23.950,00
13206		1320060000	Veiculos		36.340,00	31.180,00	0,00	67.520,00
13207		1320070000	Terrenos		16.203,00	0,00	16.203,00	0,00
13208		1320080000	Edificacoes		568.595,36	0,00	568.595,36	0,00
13216		1320160000	Consórcio		0,00	2.166,30	0,00	2.166,30
13500		1340000000	(-) DEPREC/AMORTIZ/ACUMULADOS		-23.948,81	0,00	486,92	-24.435,73
13501		1340010000	(-) Depreciações Acumuladas		-1.486,29	0,00	0,00	-1.486,29
13502		1340020000	(-) Maquinas e Equipamentos		-1.486,42	0,00	0,00	-1.486,42
13503		1340030000	(-) Moveis e utensilios		-3.785,54	0,00	0,00	-3.785,54
13505		1340050000	(-) Veiculos		-170,56	0,00	486,92	-657,48
13509		1340090000	(-) Programas de Computadores		-17.020,00	0,00	0,00	-17.020,00
20000		2000000000	P A S S I V O		2.756.134,93	1.768.973,71	1.463.094,05	2.450.255,27
21000		2100000000	PASSIVO CIRCULANTE		1.484.295,48	1.680.323,43	1.463.094,05	1.267.066,60
21001		2110000000	FORNECEDORES		46.655,83	626.009,75	639.377,82	60.023,90
21002		2110010000	Fornecedores Diversos		46.655,83	626.009,75	639.377,82	60.023,90
21100		2120000000	EMPRESTIMOS E FINANCIAMENTOS		1.426.274,12	640.630,62	382.329,61	1.167.973,31
21111		2120010000	Banco do Brasil SA		71.035,34	47.679,84	0,00	23.355,50
21112		2120020000	Banco Bradesco SA		101.750,00	61.050,00	0,00	40.700,00
21113		2120030000	Banco HSEC SA		136.888,39	39.219,72	0,00	97.668,67
21120		2120100000	Bancos Capital Giro		434.714,71	371.393,30	364.313,84	427.635,27
21122		2120120000	Banco Itaú SA		564.618,59	111.463,72	0,00	453.154,87
21125		2120150000	Caixa Econ Federal.		117.267,09	9.824,04	18.015,77	125.458,88
21200		2130000000	IMPOSTOS E CONTR. A PAGAR		11.365,53	127.572,91	155.276,47	39.069,00
21201		2130100000	CONTRIBUICOES SOCIAIS		3.807,74	50.515,80	53.573,84	6.865,78
21202		2130100100	Inss a Recolher		1.730,67	26.858,97	28.034,17	2.905,87
21203		2130100200	FGTS a Recolher		1.712,98	16.612,17	17.020,05	2.120,88
21204		2130100300	Irrf a Recolher		364,09	7.044,66	8.519,62	1.839,05
21215		2130200000	IMPOSTOS A PAGAR		7.557,79	77.057,11	101.702,63	32.203,31
21222		2130200700	DAS a Recolher		7.557,79	77.057,11	101.702,63	32.203,31
21300		2140000000	OBRIGACOES TRABALHIST. A PAGAR		0,00	286.110,15	286.110,15	0,00

Este documento é cópia do original assinado digitalmente por DORVILLE AFONSO VILELA NETO e PDDÉ 11072000050038. Protocolado em 10/03/2017 às 18:41, sob o número WSGO17080021774 e liberado nos autos digitais por Usuário padrão para acesso SAJ/AT, em 10/03/2017 às 19:26. Para acessar os autos processuais, acesse o site https://esaj.tjms.jus.br/pastadigital/pg/abrirConferenciaDocumento.do, informe o processo 0801110-03.2016.8.12.0043 e o código CcrwZMNJ.

Balancete Analítico (Valores em Reais)

MEGA TINTAS LTDA - EPF

(0093)

CNPJ/CPF: 05.242.827/0001-25

End.: Avenida MATO GROSSO DO SUL 1465-SALA000-CENTRO - CEP: 79490-000

Município: São Gabriel do Oeste

UF: MS

Emitido em: 31/12/2016

Período: Janeiro a Dezembro de 2016

Data do encerramento: 31/12/2016

Acesso	Terc	Classificador	Nome da Conta	C/C.	Saldo Inicial	Mov.Débito	Mov.Crédito	Saldo Final
21312		2140020000	Salarios a Pagar		0,00	176.843,70	176.843,70	0,00
21313		2140030000	Retiradas Pro Labore a Pagar		0,00	72.520,00	72.520,00	0,00
21314		2140040000	Ferias a Pagar		0,00	18.845,60	18.845,60	0,00
21316		2140060000	13 Salario a Pagar		0,00	17.388,88	17.388,88	0,00
21318		2140080000	Contr.Sindical a Pagar		0,00	511,97	511,97	0,00
24000		2400000000	PATRIMONIO LIQUIDO		1.271.839,45	88.650,28	0,00	1.183.189,17
24001		2410000000	CAPITAL SOCIAL		700.000,00	0,00	0,00	700.000,00
24021		2410010000	Capital Social Integralizado		700.000,00	0,00	0,00	700.000,00
24500		2460000000	LUCROS OU PREJUIZOS ACUMULADOS		571.839,45	88.650,28	0,00	483.189,17
24501		2460010000	Reserva Legal		571.839,45	0,00	0,00	571.839,45
24502		2460020000	Prejuizos Acumulados		0,00	88.650,28	0,00	-88.650,28
40000		4000000000	CUSTOS OPERACIONAIS		0,00	7.333.830,52	6.289.066,43	1.044.764,09
41000		4100000000	CUSTOS OPERACIONAIS		0,00	7.333.830,52	6.289.066,43	1.044.764,09
42000		4120000000	CUSTO DAS MERCADORIAS VENDIDAS		0,00	7.333.830,52	6.289.066,43	1.044.764,09
42100		4120020000	COMPRAS P/COMERCIALIZACAO		0,00	7.332.330,52	0,00	7.332.330,52
42101		4120020100	COMPRAS NO PERIODO		0,00	7.260.894,51	0,00	7.260.894,51
42108		4120020101	Compras a Vista		0,00	161.797,96	0,00	161.797,96
42051		4120020101	Mercadorias p/ Revenda		0,00	6.459.718,73	0,00	6.459.718,73
42109		4120020102	Compras a Prazo		0,00	639.377,82	0,00	639.377,82
42103		4120020300	Mercadorias Bonificadas		0,00	1.924,12	0,00	1.924,12
42104		4120020400	Frete s/Compras		0,00	26,00	0,00	26,00
42106		4120020600	(-) Devolucoes de Compras		0,00	69.485,89	0,00	69.485,89
42200		4120030000	OUTRAS ENTRADAS/SAIDAS		0,00	1.500,00	680,00	820,00
42203		4120030301	(-) Remessa/Bonificacao		0,00	0,00	680,00	-680,00
42205		4120030502	(-)Transferencias Remetidas		0,00	1.500,00	0,00	1.500,00
42250		4120040000	ESTOQUES FINAIS		0,00	0,00	6.288.386,43	-6.288.386,43
42251		4120040100	Mercadorias p/ Revenda		0,00	0,00	6.288.386,43	-6.288.386,43
50000		5000000000	CONTAS DE DESPESAS		0,00	708.758,94	90.326,35	618.432,59
50001		5100000000	DESPESAS		0,00	708.758,94	90.326,35	618.432,59
55400		5130000000	DESPESAS ADMINISTRATIVAS		0,00	394.563,76	0,00	394.563,76
54100		5130010000	REMUNERACAO DA DIRETORIA		0,00	72.520,00	0,00	72.520,00
54101		5130010100	Retiradas Pro-Labore		0,00	72.520,00	0,00	72.520,00
54200		5130020000	SALARIOS E ENCARGOS ADMINST.		0,00	229.981,59	0,00	229.981,59
54201		5130020100	Ordenados e Salarios		0,00	176.727,06	0,00	176.727,06
54202		5130020200	13 Salario		0,00	17.388,88	0,00	17.388,88
54203		5130020300	Ferias		0,00	18.845,60	0,00	18.845,60
54206		5130020600	FGTS		0,00	17.020,05	0,00	17.020,05
54400		5130040000	SERVICOS PROFISSIONAIS		0,00	33.138,47	0,00	33.138,47
54401		5130040100	Servicos Prof.P.Juridica		0,00	17.953,97	0,00	17.953,97
54402		5130040200	Servicos Prof.Pessoa Fisica		0,00	15.184,50	0,00	15.184,50
54420		5130060000	UTILIDADE E SERVICOS		0,00	17.400,85	0,00	17.400,85
54601		5130060100	Agua		0,00	655,53	0,00	655,53
54602		5130060200	Energia Eletrica		0,00	6.590,01	0,00	6.590,01
54603		5130060300	telefones,Correios		0,00	10.155,31	0,00	10.155,31
55100		5130070000	DESPESAS GERAIS ADMINISTRAÇÃO		0,00	27.153,68	0,00	27.153,68

Balancete Analítico (Valores em Reais)

MEGA TINTAS LTDA - EPP (0093)

CNPJ/CPF: 05.242.827/0001-25

End.: Avenida MATO GROSSO DO SUL 1465-SALA000-CENTRO - CEP: 79490-000

Município: São Gabriel do Oeste UF: MS

Emitido em: 31/12/2016

Período: Janeiro a Dezembro de 2016 Data do encerramento: 31/12/2016

Acesso	Terc	Classificador	Nome da Conta	C/C.	Saldo Inicial	Mov.Débito	Mov.Crédito	Saldo Final
55102		5130070200	Material de Limpeza e Higiene		0,00	95,00	0,00	95,00
55103		5130070300	Combustiveis e Lubrificantes		0,00	6.674,94	0,00	6.674,94
55106		5130070600	Manutenção e Reparos		0,00	99,56	0,00	99,56
55107		5130070700	Material de Escritorio		0,00	4.283,72	0,00	4.283,72
55117		5130071700	Material de Consumo		0,00	10.606,99	0,00	10.606,99
55118		5130071800	Despesas c/Veiculos		0,00	3.472,74	0,00	3.472,74
55119		5130071900	Seguros		0,00	1.433,81	0,00	1.433,81
55124		5130072400	Despesas c/ depreciação		0,00	486,92	0,00	486,92
56000		5130080000	DESPESAS TRIBUTARIAS		0,00	14.369,17	0,00	14.369,17
56101		5130080100	Taxas Licencas e Emolumentos		0,00	3.934,18	0,00	3.934,18
56102		5130080200	Icms s/ Operacoes Diversas		0,00	10.434,99	0,00	10.434,99
57000		5150000000	DESPESAS ADMINISTRATIVAS		0,00	269.396,82	1.676,07	267.720,75
57101		5150010000	Multas de Mora Fiscal		0,00	4.609,61	0,00	4.609,61
57102		5150020000	Despesas Bancarias		0,00	11.999,10	0,00	11.999,10
57103		5150030000	Juros Passivos		0,00	242,86	0,00	242,86
57105		5150050000	Iof		0,00	1.676,07	1.676,07	0,00
57107		5150070000	Juros Financeiros		0,00	237.828,01	0,00	237.828,01
57108		5150080000	Iof		0,00	13.041,17	0,00	13.041,17
58000		5160000000	RESULTADO NAO OPERACIONAL		0,00	44.798,36	0,00	44.798,36
58100		5160010000	DESPESAS NAO OPERACIONAIS		0,00	44.798,36	0,00	44.798,36
58101		5160010100	Perda Baixa Bens Ativo Perman.		0,00	44.798,36	0,00	44.798,36
59600		5190000000	CONTAS DE RESULTADO		0,00	0,00	88.650,28	-88.650,28
59610		5190010000	RESULTADO DO EXERCICIO		0,00	0,00	88.650,28	-88.650,28
59615		5190010100	Resultado Liquido do Exercicio		0,00	0,00	88.650,28	-88.650,28
60000		6000000000	CONTAS DE RECEITAS		0,00	102.382,63	1.765.579,31	1.663.196,68
61000		6100000000	RECEITAS		0,00	0,00	1.751.250,16	1.751.250,16
61050		6110000000	RECEITAS OPERACIONAIS		0,00	0,00	1.751.250,16	1.751.250,16
61200		6110020000	RECEITA DA REVENDA MERCADORIAS		0,00	0,00	1.751.250,16	1.751.250,16
61201		6110020100	Mercadorias a Vista		0,00	0,00	1.751.250,16	1.751.250,16
62000		6200000000	DEDUCOES DAS RECEITAS		0,00	101.702,63	12.405,03	-89.297,44
62100		6210000000	IMPOSTOS,DEVOLUC ABATIMENTOS		0,00	101.702,63	12.405,03	-89.297,44
62150		6210010000	IMPOSTOS		0,00	101.702,63	0,00	-101.702,63
62154		6210010400	Imposto Simples		0,00	101.702,63	0,00	-101.702,63
62200		6210020000	DEVOLUCOES E OU ABATIMENTOS		0,00	0,00	12.405,03	12.405,03
62203		6210020300	Dev.Vendas Mer.Adq.Terceiros		0,00	0,00	10.905,03	10.905,03
62207		6210020700	Remessa p/ Conserto		0,00	0,00	1.500,00	1.500,00
66000		6600000000	RESULTADO NAO OPERACIONAL		0,00	680,00	1.924,12	1.244,12
66050		6610000000	RCEITAS NAO OPERACIONAIS		0,00	680,00	1.924,12	1.244,12
66100		6610010000	RECEITAS EVENTUAIS		0,00	680,00	1.924,12	1.244,12
66105		6610010500	Mercadorias Bonificadas		0,00	680,00	1.924,12	1.244,12

Este documento é copia do original assinado digitalmente por DORVIL AFONSO VILELA NETO e PDDE - 1107200000500038. Protocolado em 10/03/2017 às 18:41 sob o número WSSO17080021774, e liberado nos autos digitais por Usuário padrão para acesso SAU/AT, em 10/03/2017 às 19:26. Para acessar os autos processuais, acesse o site https://esaj.tjms.jus.br/pastadigital/pg/abrirConferenciaDocumento.do, informe o processo 0801110-03.2016.8.12.0043 e o código CcrwZMNU.

DEMONSTRACAO DO CUSTO DAS MERCADORIAS (Valores em Reais)

Empresa: MEGA TINTAS LTDA - EPP(0093)

CNPJ/CPF: 05.242.827/0001-25

End.: Avenida MATO GROSSO DO SUL 1465-SALA000-CENTRO - CEP: 79490-000

Município: São Gabriel do Oeste

UF: MS

Emitido em: 31/12/2016

Período: Janeiro a Dezembro de 2016

Data do encerramento: 31/12/2016

ESTOQUES INICIAIS	6.459.718,73
MERCADORIAS	6.459.718,73
COMPRAS DO EXERCICIO	801.201,78
MERCADORIAS A PRAZO	639.377,82
MERCADORIAS A VISTA	161.797,96
FRETES S/COMPRAS	26,00
OUTRAS ENTRADAS/SAIDAS-MR	70.305,89
OUTRAS ENTRADAS ESTOQUES	1.500,00
DEVOLUCOES DE MERCADORIAS	68.805,89
ESTOQUES FINAIS	(6.288.386,43)
MERCADORIAS	(6.288.386,43)
CUSTO DAS MERCADORIAS VENDIDAS	1.042.839,97

Este documento é copia do original assinado digitalmente por DORVIL AFONSO VILELA NETO e PDDE - 110720000050038. Protocolado em 10/03/2017 às 18:41, sob o número WSGO17080021774 e liberado nos autos digitais por Usuário padrão para acesso SAJ/AT, em 10/03/2017 às 19:26. Para acessar os autos processuais, acesse o site https://esaj.tjms.jus.br/pastadigital/pg/abrirConferenciaDocumento.do, informe o processo 0801110-03.2016.8.12.0043 e o código CcrwZMNJ.

DEMONSTRAÇÃO DO RESULTADO DO EXERCÍCIO (Valores em Reais)

Empresa: MEGA TINTAS LTDA - EPP (0093)

CNPJ/CPF: 05.242.827/0001-25

End.: Avenida MATO GROSSO DO SUL 1465-SALA000-CENTRO - CEP: 79490-000

Município: São Gabriel do Oeste

UF: MS

Emitido em: 31/12/2016


Período: Janeiro a Dezembro de 2016


Data do encerramento: 31/12/2016

RECEITA BRUTA OPERACIONAL	1.751.250,16
VENDAS DE MERCADORIAS	1.751.250,16
DEDUÇÕES DAS VENDAS	(89.297,60)
DEVOLUÇÃO DE VENDAS	10.905,03
REMESSA P/ CONCERTO	1.500,00
IMPOSTO SIMPLES	(101.702,63)
RECEITA LIQUIDA OPERACIONAL	1.661.952,56
RECEITA LIQUIDA MERCADORIAS	1.661.952,56
CUSTOS DAS VENDAS	(1.042.839,97)
DAS MERCADORIAS VENDIDAS	(1.042.839,97)
LUCRO BRUTO OPERACIONAL	619.112,59
LUCRO BRUTO MERCADORIAS	519.112,59
DESPESAS/RECEITAS OPERACIONAIS	(652.284,51)
DESPESAS ADMINISTRATIVAS	(662.284,51)
RESULTADO OPERACIONAL	(43.171,92)
DESPESAS/RECEITAS NÃO OPERACIONAIS	(44.798,36)
DESPESAS NÃO OPERACIONAIS	(44.798,36)
RESULTADO ANTES CSLL/IRPJ	(87.970,28)
LUCRO (PREJUÍZO) LÍQUIDO DO PERÍODO	(87.970,28)

Sob as penas da lei, declaramos que as informações aqui contidas são verdadeiras e nos responsabilizamos por todas elas.
A sociedade não possui Conselho Fiscal Instalado.

São Gabriel do Oeste - MS / 31 DE DEZEMBRO DE 2016


MARIA VAIESCA SCHMIDT
 CONTADOR CRC: MS/0005016
 CPF: 295.311.289-87 RG: 12R697653


 MEGA TINTAS LTDA - EPP
 VALDIR MARTINELLI
 ADMINISTRADOR CPF: 777.360.609-91 RG: 000329702

Balanco Patrimonial (Valores em Reais)

Empresa: MEGA TINTAS LTDA - EPP (0093)

CNPJ/CPF: 05.242.827/0001-25

End.: Avenida MATO GROSSO DO SUL 1465-SALA000-CENTRO - CEP: 79490-000

Município: São Gabriel do Oeste

UF: MS

Emitido em: 31/12/2016

Período: Janeiro a Dezembro de 2016

Data do encerramento: 31/12/2016

ATIVO	2.450.255,27
ATIVO CIRCULANTE	460.787,74
CAIXA GERAL	7.699,17
Caixa	7.699,17
ESTOQUES	453.088,57
MERCADORIAS PARA REVENDA	453.088,57
Mercadorias Tributadas	453.088,57
ATIVO REALIZAVEL A LONGO PRAZO	1.883.556,40
OUTRAS CONTAS	1.883.556,40
Creditos a Receber	1.883.556,40
ATIVO NÃO CIRCULANTE	105.911,13
IMOBILIZADO	130.346,86
Maquinas e Equipamentos	13.720,00
Moveis e utensilios	18.536,56
Hardware (computadores)	4.454,00
Software (Programa de Comput)	23.950,00
Veiculos	67.520,00
Terrenos	0,00
Edificações	0,00
Consórcio	2.166,30
(-) DEPRC/AMORTIZ/ACUMULADOS	(24.435,73)
(-) Depreciações Acumuladas	(1.486,29)
(-) Maquinas e Equipamentos	(1.486,42)
(-) Moveis e utensilios	(3.785,54)
(-) Veiculos	(657,48)
(-) Programas de Computadores	(17.020,00)

Balanco Patrimonial (Valores em Reais)

Folha: 0058

Empresa: MEGA TINTAS LTDA - EPP (0093)

CNPJ/CPF: 05.242.827/0001-25

End.: Avenida MATO GROSSO DO SUL 1465-SALA000-CENTRO - CEP: 79490-000

Município: São Gabriel do Oeste

UF: MS

Emitido em: 31/12/2016

Período: Janeiro a Dezembro de 2016

Data do encerramento: 31/12/2016

P A S S I V O	2.450.255,27
PASSIVO CIRCULANTE	1.267.066,10
FORNECEDORES	60.023,90
Fornecedores Diversos	60.023,90
EMPRESTIMOS E FINANCIAMENTOS	1.167.973,11
Banco do Brasil SA	23.355,50
Banco Bradesco SA	40.700,00
Banco HSBC SA	97.668,67
Bancos Capital Giro	427.635,25
Banco Itaú SA	453.154,87
Caixa Econ Federal.	125.458,82
IMPOSTOS E CONTR.A PAGAR	39.069,09
CONTRIBUICOES SOCIAIS	6.865,78
Inss a Recolher	2.905,87
FGTS a Recolher	2.120,86
Irrf a Recolher	1.839,05
IMPOSTOS A PAGAR	32.203,31
DAS a Recolher	32.203,31
OBRIGACOES TRABALHIST.A PAGAR	0,00
Salarios a Pagar	0,00
Retiradas Pro Labore a Pagar	0,00
Ferías a Pagar	0,00
13 Salario a Pagar	0,00
Contr.Sindical a Pagar	0,00
PATRIMONIO LIQUIDO	1.183.189,17
CAPITAL SOCIAL	700.000,00
Capital Social Integralizado	700.000,00
LUCROS OU PREJUIZOS ACUMULADOS	483.189,17
Reserva Legal	571.839,45
Prejuizos Acumulados	(88.650,28)

Sob as penas da lei, declaramos que as informações aqui contidas são verdadeiras e nos responsabilizamos por todas elas.
A sociedade não possui Conselho Fiscal Instalado.

São Gabriel do Oeste - MS / 31 DE DEZEMBRO DE 2016

 **Maria Valesca Schmidt**

MARIA VALESCA SCHMIDT
CONTADOR CRC: MS/0005016
CPF: 295.311.289-87 RG: 12R697653

 **Valdir Martinelli**
MEGA TINTAS LTDA - EPP
VALDIR MARTINELLI
ADMINISTRADOR CPF: 777.360.609-91 RG: 000329702

Este documento é copia do original assinado digitalmente por DORVIL AFONSO VILELA NETO e PDDE - 110720000050038. Protocolado em 10/03/2017 às 18:41, sob o número WSC017080021774, e liberado nos autos digitais por Usuário padrão para acesso SAJ/AT, em 10/03/2017 às 19:26. Para acessar os autos processuais, acesse o site https://esaj.tjms.jus.br/pastadigital/pg/abrirConferenciaDocumento.do, informe o processo 0801110-03-2016.8.12.0043 e o código CcrwZMNJ.



OLÍMPIO TEIXEIRA
Consultores e Peritos Contábeis

ANEXO 01

BALANCETE EM 31/12/2016

Avenida Mato Grosso, 3.587 • CEP 79021-151 • Bairro Santa Fé
Fone/Fax: (67) 3042.1990 • (67) 3042.4890 • (67) 3042.4891
contato@olimpioteixeira.com.br • olimpiocontabil@terra.com.br
www.olimpioteixeira.com.br • Campo Grande • Mato Grosso Sul



a do original assinado digitalmente por DORVIL AFONSO VILELA NETO e PDDE - 110720000050038. Protocolado em 10/03/2017 às 18:41, sob o número WSGO17080021774
, e liberado nos autos digitais por Usuário padrão para acesso SAJ/AT, em 10/03/2017 às 19:26. Para acessar os autos processuais, acesse o site
<https://esaj.tjms.jus.br/pastadigital/pg/abrirConferenciaDocumento.do>, informe o processo 0801110-03.2016.8.12.0043 e o código eM0swJiU.

Este

Balancete Analítico (Valores em Reais)

MEGA TINTAS LTDA - EPP

(0093)

Folha: 00052

CNPJ/CPF: 05.242.827/0001-25

End.: Avenida MATO GROSSO DO SUL 1465-SALA000-CENTRO - CEP: 79490-000

Município: São Gabriel do Oeste UF: MS

Período: Janeiro a Dezembro de 2016 Data do encerramento: 31/12/2016

Emitido em: 31/12/2016

Acesso	Terc	Classificador	Nome da Conta	C/C.	Saldo Inicial	Mov.Débito	Mov.Crédito	Saldo Final
10000		1000000000	ATIVO		2.756.134,93	9.652.745,36	9.958.625,02	2.450.255,27
11000		1100000000	ATIVO CIRCULANTE		770.844,82	9.009.069,06	9.319.126,14	460.785,74
11101		1110000000	CAIXA GERAL		146.423,95	2.720.682,63	2.859.407,41	7.699,17
11102		1110010000	Caixa		146.423,95	2.720.682,63	2.859.407,41	7.699,17
11501		1115000000	ESTOQUES		624.420,87	6.288.386,43	6.459.718,73	453.088,51
11502		1115010000	MERCADORIAS PARA REVENDA		624.420,87	6.288.386,43	6.459.718,73	453.088,51
11503		1115011000	Mercadorias Tributadas		624.420,87	6.288.386,43	6.459.718,73	453.088,51
12000		1200000000	ATIVO REALIZAVEL A LONGO PRAZO		1.327.990,00	609.780,00	54.213,60	1.883.556,60
12600		1240000000	OUTRAS CONTAS		1.327.990,00	609.780,00	54.213,60	1.883.556,60
12601		1240010000	Creditos a Receber		1.327.990,00	609.780,00	54.213,60	1.883.556,60
13000		1300000000	ATIVO NÃO CIRCULANTE		657.300,11	33.896,30	585.285,28	105.911,33
13200		1320000000	IMOBILIZADO		681.248,92	33.896,30	584.798,36	130.346,26
13202		1320020000	Maquinas e Equipamentos		13.720,00	0,00	0,00	13.720,00
13203		1320030000	Moveis e utensilios		17.986,56	550,00	0,00	18.536,56
13204		1320040000	Hardware (computadores)		4.454,00	0,00	0,00	4.454,00
13205		1320050000	Software (Programa de Comput)		23.950,00	0,00	0,00	23.950,00
13206		1320060000	Veiculos		36.340,00	31.180,00	0,00	67.520,00
13207		1320070000	Terrenos		16.203,00	0,00	16.203,00	0,00
13208		1320080000	Edificacoes		568.595,36	0,00	568.595,36	0,00
13216		1320160000	Consórcio		0,00	2.166,30	0,00	2.166,30
13500		1340000000	(-) DEPREC/AMORTIZ/ACUMULADOS		-23.948,81	0,00	486,92	-24.435,73
13501		1340010000	(-) Depreciações Acumuladas		-1.486,29	0,00	0,00	-1.486,29
13502		1340020000	(-) Maquinas e Equipamentos		-1.486,42	0,00	0,00	-1.486,42
13503		1340030000	(-) Moveis e utensilios		-3.785,54	0,00	0,00	-3.785,54
13505		1340050000	(-) Veiculos		-170,56	0,00	486,92	-657,44
13509		1340090000	(-) Programas de Computadores		-17.020,00	0,00	0,00	-17.020,00
20000		2000000000	P A S S I V O		2.756.134,93	1.768.973,71	1.463.094,05	2.450.255,27
21000		2100000000	PASSIVO CIRCULANTE		1.484.295,48	1.680.323,43	1.463.094,05	1.267.066,60
21001		2110000000	FORNECEDORES		46.655,83	626.009,75	639.377,82	60.023,29
21002		2110010000	Fornecedores Diversos		46.655,83	626.009,75	639.377,82	60.023,29
21100		2120000000	EMPRESTIMOS E FINANCIAMENTOS		1.426.274,12	640.630,62	382.329,61	1.167.973,31
21111		2120010000	Banco do Brasil SA		71.035,34	47.679,84	0,00	23.355,50
21112		2120020000	Banco Bradesco SA		101.750,00	61.050,00	0,00	40.700,00
21113		2120030000	Banco HSEC SA		136.888,39	39.219,72	0,00	97.668,67
21120		2120100000	Bancos Capital Giro		434.714,71	371.393,30	364.313,84	427.635,29
21122		2120120000	Banco Itaú SA		564.618,59	111.463,72	0,00	453.154,87
21125		2120150000	Caixa Econ Federal.		117.267,09	9.824,04	18.015,77	125.458,88
21200		2130000000	IMPOSTOS E CONTR. A PAGAR		11.365,53	127.572,91	155.276,47	39.069,00
21201		2130100000	CONTRIBUICOES SOCIAIS		3.807,74	50.515,80	53.573,84	6.865,74
21202		2130100100	Inss a Recolher		1.730,67	26.858,97	28.034,17	2.905,87
21203		2130100200	FGTS a Recolher		1.712,98	16.612,17	17.020,05	2.120,88
21204		2130100300	Irrf a Recolher		364,09	7.044,66	8.519,62	1.839,00
21215		2130200000	IMPOSTOS A PAGAR		7.557,79	77.057,11	101.702,63	32.203,31
21222		2130200700	DAS a Recolher		7.557,79	77.057,11	101.702,63	32.203,31
21300		2140000000	OBRIGACOES TRABALHIST. A PAGAR		0,00	286.110,15	286.110,15	0,00

Este documento é cópia do original assinado digitalmente por DORVILLE AFONSO VILELA NETO e PDDÉ 11072000050038. Protocolado em 10/03/2017 às 18:41, sob o número WSGO17080021774, e liberado nos autos digitais por Usuário padrão para acesso SAJ/AT, em 10/03/2017 às 19:26. Para acessar os autos processuais, acesse o site https://esaj.tjms.jus.br/pastadigital/pg/abrirConferenciaDocumento.do, informe o processo 0801110-03.2016.8.12.0043 e o código eM0swJUI.

Balancete Analítico (Valores em Reais)

MEGA TINTAS LTDA - EPP

(0093)

CNPJ/CPF: 05.242.827/0001-25

End.: Avenida MATO GROSSO DO SUL 1465-SALA000-CENTRO - CEP: 79490-000

Município: São Gabriel do Oeste

UF: MS

Emitido em: 31/12/2016

Período: Janeiro a Dezembro de 2016

Data do encerramento: 31/12/2016

Acesso	Terc	Classificador	Nome da Conta	C/C.	Saldo Inicial	Mov. Débito	Mov. Crédito	Saldo Final
21312		2140020000	Salarios a Pagar		0,00	176.843,70	176.843,70	0,00
21313		2140030000	Retiradas Pro Labore a Pagar		0,00	72.520,00	72.520,00	0,00
21314		2140040000	Ferias a Pagar		0,00	18.845,60	18.845,60	0,00
21316		2140060000	13 Salario a Pagar		0,00	17.388,88	17.388,88	0,00
21318		2140080000	Contr.Sindical a Pagar		0,00	511,97	511,97	0,00
24000		2400000000	PATRIMONIO LIQUIDO		1.271.839,45	88.650,28	0,00	1.183.189,17
24001		2410000000	CAPITAL SOCIAL		700.000,00	0,00	0,00	700.000,00
24021		2410010000	Capital Social Integralizado		700.000,00	0,00	0,00	700.000,00
24500		2460000000	LUCROS OU PREJUIZOS ACUMULADOS		571.839,45	88.650,28	0,00	483.189,17
24501		2460010000	Reserva Legal		571.839,45	0,00	0,00	571.839,45
24502		2460020000	Prejuizos Acumulados		0,00	88.650,28	0,00	-88.650,28
40000		4000000000	CUSTOS OPERACIONAIS		0,00	7.333.830,52	6.289.066,43	1.044.764,09
41000		4100000000	CUSTOS OPERACIONAIS		0,00	7.333.830,52	6.289.066,43	1.044.764,09
42000		4120000000	CUSTO DAS MERCADORIAS VENDIDAS		0,00	7.333.830,52	6.289.066,43	1.044.764,09
42100		4120020000	COMPRAS P/COMERCIALIZACAO		0,00	7.332.330,52	0,00	7.332.330,52
42101		4120020100	COMPRAS NO PERIODO		0,00	7.260.894,51	0,00	7.260.894,51
42108		4120020101	Compras a Vista		0,00	161.797,96	0,00	161.797,96
42051		4120020101	Mercadorias p/ Revenda		0,00	6.459.718,73	0,00	6.459.718,73
42109		4120020102	Compras a Prazo		0,00	639.377,82	0,00	639.377,82
42103		4120020300	Mercadorias Bonificadas		0,00	1.924,12	0,00	1.924,12
42104		4120020400	Frete s/Compras		0,00	26,00	0,00	26,00
42106		4120020600	(-) Devolucoes de Compras		0,00	69.485,89	0,00	69.485,89
42200		4120030000	OUTRAS ENTRADAS/SAIDAS		0,00	1.500,00	680,00	820,00
42203		4120030301	(-) Remessa/Bonificacao		0,00	0,00	680,00	-680,00
42205		4120030502	(-)Transferencias Remetidas		0,00	1.500,00	0,00	1.500,00
42250		4120040000	ESTOQUES FINAIS		0,00	0,00	6.288.386,43	-6.288.386,43
42251		4120040100	Mercadorias p/ Revenda		0,00	0,00	6.288.386,43	-6.288.386,43
50000		5000000000	CONTAS DE DESPESAS		0,00	708.758,94	90.326,35	618.432,59
50001		5100000000	DESPESAS		0,00	708.758,94	90.326,35	618.432,59
55400		5130000000	DESPESAS ADMINISTRATIVAS		0,00	394.563,76	0,00	394.563,76
54100		5130010000	REMUNERACAO DA DIRETORIA		0,00	72.520,00	0,00	72.520,00
54101		5130010100	Retiradas Pro-Labore		0,00	72.520,00	0,00	72.520,00
54200		5130020000	SALARIOS E ENCARGOS ADMINST.		0,00	229.981,59	0,00	229.981,59
54201		5130020100	Ordenados e Salarios		0,00	176.727,06	0,00	176.727,06
54202		5130020200	13 Salario		0,00	17.388,88	0,00	17.388,88
54203		5130020300	Ferias		0,00	18.845,60	0,00	18.845,60
54206		5130020600	FGTS		0,00	17.020,05	0,00	17.020,05
54400		5130040000	SERVICOS PROFISSIONAIS		0,00	33.138,47	0,00	33.138,47
54401		5130040100	Servicos Prof.P.Juridica		0,00	17.953,97	0,00	17.953,97
54402		5130040200	Servicos Prof.Pessoa Fisica		0,00	15.184,50	0,00	15.184,50
54420		5130060000	UTILIDADE E SERVICOS		0,00	17.400,85	0,00	17.400,85
54601		5130060100	Agua		0,00	655,53	0,00	655,53
54602		5130060200	Energia Eletrica		0,00	6.590,01	0,00	6.590,01
54603		5130060300	telefones,Correios		0,00	10.155,31	0,00	10.155,31
55100		5130070000	DESPESAS GERAIS ADMINISTRAÇÃO		0,00	27.153,68	0,00	27.153,68

Este documento é cópia do original assinado digitalmente por DORVAL AFONSO VILELA NETO e PÉDRE LUIZ DE SOUZA JUNIOR, em 10/03/2017 às 18:41:50. Para acessar os autos processuais, acesse o site https://esaj.tjms.jus.br/pastadigital/pg/abrirConferenciaDocumento.do, informe o processo 0801110-03.2016.8.12.0043 e o código eM0swJUI.

Balancete Analítico (Valores em Reais)

MEGA TINTAS LTDA - EPP (0093)

CNPJ/CPF: 05.242.827/0001-25

End.: Avenida MATO GROSSO DO SUL 1465-SALA000-CENTRO - CEP: 79490-000

Município: São Gabriel do Oeste UF: MS

Emitido em: 31/12/2016

Período: Janeiro a Dezembro de 2016 Data do encerramento: 31/12/2016

Acesso	Terc	Classificador	Nome da Conta	C/C.	Saldo Inicial	Mov.Débito	Mov.Crédito	Saldo Final
55102		5130070200	Material de Limpeza e Higiene		0,00	95,00	0,00	95,00
55103		5130070300	Combustiveis e Lubrificantes		0,00	6.674,94	0,00	6.674,94
55106		5130070600	Manutençao e Reparos		0,00	99,56	0,00	99,56
55107		5130070700	Material de Escritorio		0,00	4.283,72	0,00	4.283,72
55117		5130071700	Material de Consumo		0,00	10.606,99	0,00	10.606,99
55118		5130071800	Despesas c/Veiculos		0,00	3.472,74	0,00	3.472,74
55119		5130071900	Seguros		0,00	1.433,81	0,00	1.433,81
55124		5130072400	Despesas c/ depreciação		0,00	486,92	0,00	486,92
56000		5130080000	DESPESAS TRIBUTARIAS		0,00	14.369,17	0,00	14.369,17
56101		5130080100	Taxas Licencas e Emolumentos		0,00	3.934,18	0,00	3.934,18
56102		5130080200	Icms s/ Operacoes Diversas		0,00	10.434,99	0,00	10.434,99
57000		5150000000	DESPESAS ADMINISTRATIVAS		0,00	269.396,82	1.676,07	267.720,75
57101		5150010000	Multas de Mora Fiscal		0,00	4.609,61	0,00	4.609,61
57102		5150020000	Despesas Bancarias		0,00	11.999,10	0,00	11.999,10
57103		5150030000	Juros Passivos		0,00	242,86	0,00	242,86
57105		5150050000	Iof		0,00	1.676,07	1.676,07	0,00
57107		5150070000	Juros Financeiros		0,00	237.828,01	0,00	237.828,01
57108		5150080000	Iof		0,00	13.041,17	0,00	13.041,17
58000		5160000000	RESULTADO NAO OPERACIONAL		0,00	44.798,36	0,00	44.798,36
58100		5160010000	DESPESAS NAO OPERACIONAIS		0,00	44.798,36	0,00	44.798,36
58101		5160010100	Perda Baixa Bens Ativo Perman.		0,00	44.798,36	0,00	44.798,36
59600		5190000000	CONTAS DE RESULTADO		0,00	0,00	88.650,28	-88.650,28
59610		5190010000	RESULTADO DO EXERCICIO		0,00	0,00	88.650,28	-88.650,28
59615		5190010100	Resultado Liquido do Exercicio		0,00	0,00	88.650,28	-88.650,28
60000		6000000000	CONTAS DE RECEITAS		0,00	102.382,63	1.765.579,31	1.663.196,68
61000		6100000000	RECEITAS		0,00	0,00	1.751.250,16	1.751.250,16
61050		6110000000	RECEITAS OPERACIONAIS		0,00	0,00	1.751.250,16	1.751.250,16
61200		6110020000	RECEITA DA REVENDA MERCADORIAS		0,00	0,00	1.751.250,16	1.751.250,16
61201		6110020100	Mercadorias a Vista		0,00	0,00	1.751.250,16	1.751.250,16
62000		6200000000	DEDUcoes DAS RECEITAS		0,00	101.702,63	12.405,03	-89.297,44
62100		6210000000	IMPOSTOS,DEVOLUC ABATIMENTOS		0,00	101.702,63	12.405,03	-89.297,44
62150		6210010000	IMPOSTOS		0,00	101.702,63	0,00	-101.702,63
62154		6210010400	Imposto Simples		0,00	101.702,63	0,00	-101.702,63
62200		6210020000	DEVOLUCoes E OU ABATIMENTOS		0,00	0,00	12.405,03	12.405,03
62203		6210020300	Dev.Vendas Mer.Adq.Terceiros		0,00	0,00	10.905,03	10.905,03
62207		6210020700	Remessa p/ Conserto		0,00	0,00	1.500,00	1.500,00
66000		6600000000	RESULTADO NAO OPERACIONAL		0,00	680,00	1.924,12	1.244,12
66050		6610000000	RCEITAS NAO OPERACIONAIS		0,00	680,00	1.924,12	1.244,12
66100		6610010000	RECEITAS EVENTUAIS		0,00	680,00	1.924,12	1.244,12
66105		6610010500	Mercadorias Bonificadas		0,00	680,00	1.924,12	1.244,12

Este documento é copia do original assinado digitalmente por DORVILLE AFONSO VILELA NETO e PDDE - 1107200000500038. Protocolado em 10/03/2017 às 18:41 sob o número WSGO17080021774 e liberado nos autos digitais por Usuário padrão para acesso SAU/AT, em 10/03/2017 às 19:26. Para acessar os autos processuais, acesse o site https://esaj.tjms.jus.br/pastadigital/pg/abrirConferenciaDocumento.do, informe o processo 0801110-03-2016.8.12.0043 e o código eM0swJUI.

DEMONSTRAÇÃO DO CUSTO DAS MERCADORIAS (Valores em Reais)

Empresa: MEGA TINTAS LTDA - EPP (0093)

CNPJ/CPF: 05.242.827/0001-25

End.: Avenida MATO GROSSO DO SUL 1465-SALA000-CENTRO - CEP: 79490-000

Município: São Gabriel do Oeste

UF: MS

Emitido em: 31/10/2016

Período: Janeiro a Dezembro de 2016

Data do encerramento: 31/12/2016

ESTOQUES INICIAIS	6.459.718,73
MERCADORIAS	6.459.718,73
COMPRAS DO EXERCICIO	801.201,78
MERCADORIAS A PRAZO	639.377,82
MERCADORIAS A VISTA	161.797,96
FRETES S/COMPRAS	26,00
OUTRAS ENTRADAS/SAIDAS-MR	70.305,89
OUTRAS ENTRADAS ESTOQUES	1.500,00
DEVOLUCOES DE MERCADORIAS	68.805,89
ESTOQUES FINAIS	(6.288.386,43)
MERCADORIAS	(6.288.386,43)
CUSTO DAS MERCADORIAS VENDIDAS	1.042.839,97

Este documento é copia do original assinado digitalmente por DORVIL AFONSO VILELA NETO e PDDE - 110720000050038. Protocolado em 10/03/2017 às 18:41, sob o número WSGO17080021774 e liberado nos autos digitais por Usuário padrão para acesso SAJ/AT, em 10/03/2017 às 19:26. Para acessar os autos processuais, acesse o site https://esaj.tjms.jus.br/pastadigital/pg/abrirConferenciaDocumento.do, informe o processo 0801110-03.2016.8.12.0043 e o código eM0swJiU.

DEMONSTRAÇÃO DO RESULTADO DO EXERCÍCIO (Valores em Reais)

Empresa: MEGA TINTAS LTDA - EPP (0093)

CNPJ/CPF: 05.242.827/0001-25

End.: Avenida MATO GROSSO DO SUL 1465-SALA000-CENTRO - CEP: 79490-000

Município: São Gabriel do Oeste

UF: MS

Emitido em: 31/12/2016


Período: Janeiro a Dezembro de 2016

Data do encerramento: 31/12/2016

RECEITA BRUTA OPERACIONAL	1.751.250,16
VENDAS DE MERCADORIAS	1.751.250,16
DEDUÇÕES DAS VENDAS	(89.297,60)
DEVOLUÇÃO DE VENDAS	10.905,03
REMESSA P/ CONCERTO	1.500,00
IMPOSTO SIMPLES	(101.702,63)
RECEITA LIQUIDA OPERACIONAL	1.661.952,56
RECEITA LIQUIDA MERCADORIAS	1.661.952,56
CUSTOS DAS VENDAS	(1.042.839,97)
DAS MERCADORIAS VENDIDAS	(1.042.839,97)
LUCRO BRUTO OPERACIONAL	619.112,59
LUCRO BRUTO MERCADORIAS	619.112,59
DESPESAS/RECEITAS OPERACIONAIS	(662.284,51)
DESPESAS ADMINISTRATIVAS	(662.284,51)
RESULTADO OPERACIONAL	(43.171,92)
DESPESAS/RECEITAS NÃO OPERACIONAIS	(44.798,36)
DESPESAS NÃO OPERACIONAIS	(44.798,36)
RESULTADO ANTES CSLL/IRPJ	(87.970,28)
LUCRO (PREJUÍZO) LÍQUIDO DO PERÍODO	(87.970,28)

Sob as penas da lei, declaramos que as informações aqui contidas são verdadeiras e nos responsabilizamos por todas elas.
A sociedade não possui Conselho Fiscal Instalado.

São Gabriel do Oeste - MS / 31 DE DEZEMBRO DE 2016


Maria Valessa Schmidt
 CONTADOR CRC: MS/0005016
 CPF: 295.311.289-87 RG: 12R697653


 MEGA TINTAS LTDA - EPP
 VALDIR MARTINELLI
 ADMINISTRADOR CPF: 777.360.609-91 RG: 000329702

Balanco Patrimonial (Valores em Reais)

Empresa: MEGA TINTAS LTDA - EPP (0093)

CNPJ/CPF: 05.242.827/0001-25

End.: Avenida MATO GROSSO DO SUL 1465-SALA000-CENTRO - CEP: 79490-000

Município: São Gabriel do Oeste

UF: MS

Emitido em: 31/12/2016

Período: Janeiro a Dezembro de 2016

Data do encerramento: 31/12/2016

ATIVO	2.450.255,27
ATIVO CIRCULANTE	460.787,74
CAIXA GERAL	7.699,17
Caixa	7.699,17
ESTOQUES	453.088,57
MERCADORIAS PARA REVENDA	453.088,57
Mercadorias Tributadas	453.088,57
ATIVO REALIZAVEL A LONGO PRAZO	1.883.556,40
OUTRAS CONTAS	1.883.556,40
Creditos a Receber	1.883.556,40
ATIVO NÃO CIRCULANTE	105.911,13
IMOBILIZADO	130.346,86
Maquinas e Equipamentos	13.720,00
Moveis e utensilios	18.536,56
Hardware (computadores)	4.454,00
Software (Programa de Comput)	23.950,00
Veiculos	67.520,00
Terrenos	0,00
Edificações	0,00
Consórcio	2.166,30
(-) DEPRC/AMORTIZ/ACUMULADOS	(24.435,73)
(-) Depreciações Acumuladas	(1.486,29)
(-) Maquinas e Equipamentos	(1.486,42)
(-) Moveis e utensilios	(3.785,54)
(-) Veiculos	(657,48)
(-) Programas de Computadores	(17.020,00)

Balanco Patrimonial (Valores em Reais)

Folha: 00058

Empresa: MEGA TINTAS LTDA - EPP(0093)

CNPJ/CPF: 05.242.827/0001-25

End.: Avenida MATO GROSSO DO SUL 1465-SALA000-CENTRO - CEP: 79490-000

Município: São Gabriel do Oeste

UF: MS

Emitido em: 31/12/2016

Período: Janeiro a Dezembro de 2016

Data do encerramento: 31/12/2016

P A S S I V O	2.450.255,27
PASSIVO CIRCULANTE	1.267.066,10
FORNECEDORES	60.023,90
Fornecedores Diversos	60.023,90
EMPRESTIMOS E FINANCIAMENTOS	1.167.973,11
Banco do Brasil SA	23.355,50
Banco Bradesco SA	40.700,00
Banco HSBC SA	97.668,67
Bancos Capital Giro	427.635,25
Banco Itaú SA	453.154,87
Caixa Econ Federal.	125.458,82
IMPOSTOS E CONTR.A PAGAR	39.069,09
CONTRIBUICOES SOCIAIS	6.865,78
Inss a Recolher	2.905,87
FGTS a Recolher	2.120,86
Irrf a Recolher	1.839,05
IMPOSTOS A PAGAR	32.203,31
DAS a Recolher	32.203,31
OBRIGACOES TRABALHIST.A PAGAR	0,00
Salarios a Pagar	0,00
Retiradas Pro Labore a Pagar	0,00
Ferías a Pagar	0,00
13 Salario a Pagar	0,00
Contr.Sindical a Pagar	0,00
PATRIMONIO LIQUIDO	1.183.189,17
CAPITAL SOCIAL	700.000,00
Capital Social Integralizado	700.000,00
LUCROS OU PREJUIZOS ACUMULADOS	483.189,17
Reserva Legal	571.839,45
Prejuizos Acumulados	(88.650,28)

Sob as penas da lei, declaramos que as informações aqui contidas são verdadeiras e nos responsabilizamos por todas elas.
A sociedade não possui Conselho Fiscal Instalado.

 São Gabriel do Oeste - MS / 31 DE DEZEMBRO DE 2016

MARIA VALESCA SCHMIDT
CONTADOR CRC: MS/0005016
CPF: 295.311.289-87 RG: 12R697653


MEGA TINTAS LTDA - EPP
VALDIR MARTINELLI
ADMINISTRADOR CPF: 777.360.609-91 RG: 000329702

Este documento é copia do original assinado digitalmente por DORVIL AFONSO VILELA NETO e PDDE - 110720000050038. Protocolado em 10/03/2017 às 18:41, sob o número WSC017080021774, e liberado nos autos digitais por Usuário padrão para acesso SAJ/AT, em 10/03/2017 às 19:26. Para acessar os autos processuais, acesse o site https://esaj.tjms.jus.br/pastadigital/pg/abrirConferenciaDocumento.do, informe o processo 0801110-03-2016.8.12.0043 e o código eM0swJiU.



OLÍMPIO TEIXEIRA
Consultores e Peritos Contábeis

ANEXO 02

RESUMO FLUXO DE CAIXA ESTIMADO – 10 ANOS, 3 DE CARÊNCIA E 7 PARA PAGAMENTO DOS
CRÉDITOS – TAXA DE 0,50%

Avenida Mato Grosso, 3.587 • CEP 79021-151 • Bairro Santa Fé
Fone/Fax: (67) 3042.1990 • (67) 3042.4890 • (67) 3042.4891
contato@olimpioteixeira.com.br • olimpiocontabil@terra.com.br
www.olimpioteixeira.com.br • Campo Grande • Mato Grosso Sul





MEGA TINTAS LTDA. - 05.242.827/0001-25

FLUXO DE CAIXA ESTIMADO - 10 ANOS, 3 DE CARÊNCIA E 7 PARA PAGAMENTO DOS CRÉDITOS - TAXA 0,50%

01. ENTRADAS DE CAIXA											
	ANO 01	ANO 02	ANO 03	ANO 04	ANO 05	ANO 06	ANO 07	ANO 08	ANO 09	ANO 10	TOTAL
RECEBIMENTOS DE CLIENTES	1.839.551,93	1.968.320,57	2.027.370,19	2.230.107,21	2.453.117,93	2.698.429,72	2.968.272,69	3.265.099,96	3.591.609,95	3.950.770,95	26.992.651,09
SUBTOTAL ENTRADAS DE CAIXA	1.839.551,93	1.968.320,57	2.027.370,19	2.230.107,21	2.453.117,93	2.698.429,72	2.968.272,69	3.265.099,96	3.591.609,95	3.950.770,95	26.992.651,09
SUBTOTAL SAIDAS DE CAIXA	1.645.319,18	1.809.851,10	1.990.836,21	2.189.919,83	2.408.911,81	2.649.802,99	2.914.783,29	3.206.261,62	3.526.887,78	3.879.576,56	26.222.450,38
3. SALDO DE CAIXA MENSAL	194.232,75	158.469,47	36.533,98	40.187,38	44.206,11	48.626,73	53.489,40	58.838,34	64.722,17	71.194,39	
4. SALDO DE CAIXA ACUMULADO DOS PAGAMENTOS AOS CRÉDITOS DA RJ	194.232,75	352.598,06	389.027,87	429.215,25	447.268,83	468.469,49	493.255,10	522.105,32	555.543,09	594.128,13	594.128,13
5. BANCOS CREDORES RJ											
5.1. PAGAMENTO DOS CREDORES EM 84 PARCELAS	-	-	-	306.839,50	322.104,93	337.412,89	352.785,22	368.266,83	383.978,41	402.081,00	2.473.468,78
6. CREDORES PESSOA FÍSICA RJ - TRABALHISTA											
6.1. PAGAMENTO DOS CREDORES TRABALHISTAS EM 24 PARCELAS	1.250,00	1.250,00	-	-	-	-	-	-	-	-	2.500,00
7. SALDO DE CAIXA APÓS O PAGAMENTO DOS CRÉDITOS DA RJ	194.128,59	352.493,89	389.027,87	403.062,72	419.842,77	439.765,71	463.266,99	490.820,92	522.933,74	558.580,55	558.580,55



OLÍMPIO TEIXEIRA
Consultores e Peritos Contábeis

ANEXO 02.01

FLUXO DE CAIXA ANALÍTICO ESTIMADO – 10 ANOS, 3 DE CARÊNCIA E 7 PARA PAGAMENTO DOS CRÉDITOS – TAXA DE 0,50%



OLÍMPIO TEIXEIRA
Consultores e Peritos Contábeis

ANEXO 03

DEMONSTRATIVO DE ATUALIZAÇÃO DOS CRÉDITOS BANCÁRIOS

Avenida Mato Grosso, 3.587 • CEP 79021-151 • Bairro Santa Fé
Fone/Fax: (67) 3042.1990 • (67) 3042.4890 • (67) 3042.4891
contato@olimpioteixeira.com.br • olimpiocontabil@terra.com.br
www.olimpioteixeira.com.br • Campo Grande • Mato Grosso Sul



Este documento é o original assinado digitalmente por DORVIL AFONSO VILELA NETO e PDDE - 110720000050038. Protocolado em 10/03/2017 às 18:41, sob o número WSGO17080021774, e liberado nos autos digitais por Usuário padrão para acesso SAJ/AT, em 10/03/2017 às 19:26. Para acessar os autos processuais, acesse o site <https://esaj.tjms.jus.br/pastadigital/pg/abrirConferenciaDocumento.do>, informe o processo 0801110-03.2016.8.12.0043 e o código kfzsMkpp.

MEGA TINTAS LTDA							
DEMONSTRATIVO DE ATUALIZAÇÃO DE PARCELAS							
BANCO DO BRASIL CONTRATO 262003989							
JUROS MENSAIS						0,50%	
DATA	QUANTIDADE DE PARCELAS	JUROS	JUROS ATUALIZADOS	JUROS MENSAIS	VALOR DA PARCELA	VALOR INICIAL	VALOR TOTAL DA PARCELA
30/09/2016						72.000,00	
31/10/2016		360,00	360,00			72.000,00	
30/11/2016		360,00	720,00			72.000,00	
31/12/2016		360,00	1.080,00			72.000,00	
31/01/2017		360,00	1.440,00			72.000,00	
28/02/2017		360,00	1.800,00			72.000,00	
31/03/2017		360,00	2.160,00			72.000,00	
30/04/2017		360,00	2.520,00			72.000,00	
31/05/2017		360,00	2.880,00			72.000,00	
30/06/2017		360,00	3.240,00			72.000,00	
31/07/2017		360,00	3.600,00			72.000,00	
31/08/2017		360,00	3.960,00			72.000,00	
30/09/2017		360,00	4.320,00			72.000,00	
31/10/2017		360,00	4.680,00			72.000,00	
30/11/2017		360,00	5.040,00			72.000,00	
31/12/2017		360,00	5.400,00			72.000,00	
31/01/2018		360,00	5.760,00			72.000,00	
28/02/2018		360,00	6.120,00			72.000,00	
31/03/2018		360,00	6.480,00			72.000,00	
30/04/2018		360,00	6.840,00			72.000,00	
31/05/2018		360,00	7.200,00			72.000,00	
30/06/2018		360,00	7.560,00			72.000,00	
31/07/2018		360,00	7.920,00			72.000,00	
31/08/2018		360,00	8.280,00			72.000,00	
30/09/2018		360,00	8.640,00			72.000,00	
31/10/2018		360,00	9.000,00			72.000,00	
30/11/2018		360,00	9.360,00			72.000,00	
31/12/2018		360,00	9.720,00			72.000,00	
31/01/2019		360,00	10.080,00			72.000,00	
28/02/2019		360,00	10.440,00			72.000,00	
31/03/2019		360,00	10.800,00			72.000,00	
30/04/2019		360,00	11.160,00			72.000,00	
31/05/2019		360,00	11.520,00			72.000,00	
30/06/2019		360,00	11.880,00			72.000,00	
31/07/2019		360,00	12.240,00			72.000,00	
31/08/2019		360,00	12.600,00			72.000,00	
30/09/2019		360,00	12.960,00			72.000,00	
31/10/2019		360,00	13.320,00			72.000,00	

MEGA TINTAS LTDA							
DEMONSTRATIVO DE ATUALIZAÇÃO DE PARCELAS							
BANCO DO BRASIL CONTRATO 262003989							
JUROS MENSAIS						0,50%	
DATA	QUANTIDADE DE PARCELAS	JUROS	JUROS ATUALIZADOS	JUROS MENSAIS	VALOR DA PARCELA	VALOR INICIAL	VALOR TOTAL DA PARCELA
30/11/2019		360,00	13.680,00			72.000,00	
31/12/2019		360,00	14.040,00			72.000,00	
31/01/2020	84	360,00	14.232,86	167,14	857,14	71.142,86	1.024,29
29/02/2020	83	355,71	14.417,09	171,48	857,14	70.285,71	1.028,62
31/03/2020	82	351,43	14.592,70	175,82	857,14	69.428,57	1.032,96
30/04/2020	81	347,14	14.759,69	180,16	857,14	68.571,43	1.037,30
31/05/2020	80	342,86	14.918,05	184,50	857,14	67.714,29	1.041,64
30/06/2020	79	338,57	15.067,78	188,84	857,14	66.857,14	1.045,98
31/07/2020	78	334,29	15.208,89	193,18	857,14	66.000,00	1.050,32
31/08/2020	77	330,00	15.341,37	197,52	857,14	65.142,86	1.054,66
30/09/2020	76	325,71	15.465,23	201,86	857,14	64.285,71	1.059,00
31/10/2020	75	321,43	15.580,45	206,20	857,14	63.428,57	1.063,35
30/11/2020	74	317,14	15.687,05	210,55	857,14	62.571,43	1.067,69
31/12/2020	73	312,86	15.785,02	214,89	857,14	61.714,29	1.072,03
31/01/2021	72	308,57	15.874,35	219,24	857,14	60.857,14	1.076,38
28/02/2021	71	304,29	15.955,06	223,58	857,14	60.000,00	1.080,73
31/03/2021	70	300,00	16.027,13	227,93	857,14	59.142,86	1.085,07
30/04/2021	69	295,71	16.090,56	232,28	857,14	58.285,71	1.089,42
31/05/2021	68	291,43	16.145,37	236,63	857,14	57.428,57	1.093,77
30/06/2021	67	287,14	16.191,53	240,98	857,14	56.571,43	1.098,12
31/07/2021	66	282,86	16.229,06	245,33	857,14	55.714,29	1.102,47
31/08/2021	65	278,57	16.257,96	249,68	857,14	54.857,14	1.106,82
30/09/2021	64	274,29	16.278,21	254,03	857,14	54.000,00	1.111,17
31/10/2021	63	270,00	16.289,83	258,38	857,14	53.142,86	1.115,53
30/11/2021	62	265,71	16.292,80	262,74	857,14	52.285,71	1.119,88
31/12/2021	61	261,43	16.287,14	267,10	857,14	51.428,57	1.124,24
31/01/2022	60	257,14	16.272,83	271,45	857,14	50.571,43	1.128,60
28/02/2022	59	252,86	16.249,87	275,81	857,14	49.714,29	1.132,95
31/03/2022	58	248,57	16.218,27	280,17	857,14	48.857,14	1.137,31
30/04/2022	57	244,29	16.178,03	284,53	857,14	48.000,00	1.141,67
31/05/2022	56	240,00	16.129,14	288,89	857,14	47.142,86	1.146,04
30/06/2022	55	235,71	16.071,59	293,26	857,14	46.285,71	1.150,40
31/07/2022	54	231,43	16.005,40	297,62	857,14	45.428,57	1.154,76
31/08/2022	53	227,14	15.930,55	301,99	857,14	44.571,43	1.159,13
30/09/2022	52	222,86	15.847,05	306,36	857,14	43.714,29	1.163,50
31/10/2022	51	218,57	15.754,90	310,73	857,14	42.857,14	1.167,87
30/11/2022	50	214,29	15.654,09	315,10	857,14	42.000,00	1.172,24
31/12/2022	49	210,00	15.544,62	319,47	857,14	41.142,86	1.176,61

MEGA TINTAS LTDA							
DEMONSTRATIVO DE ATUALIZAÇÃO DE PARCELAS							
BANCO DO BRASIL CONTRATO 262003989							
JUROS MENSAIS						0,50%	
DATA	QUANTIDADE DE PARCELAS	JUROS	JUROS ATUALIZADOS	JUROS MENSAIS	VALOR DA PARCELA	VALOR INICIAL	VALOR TOTAL DA PARCELA
31/01/2023	48	205,71	15.426,48	323,85	857,14	40.285,71	1.180,99
28/02/2023	47	201,43	15.299,69	328,22	857,14	39.428,57	1.185,37
31/03/2023	46	197,14	15.164,23	332,60	857,14	38.571,43	1.189,74
30/04/2023	45	192,86	15.020,10	336,98	857,14	37.714,29	1.194,13
31/05/2023	44	188,57	14.867,31	341,37	857,14	36.857,14	1.198,51
30/06/2023	43	184,29	14.705,84	345,75	857,14	36.000,00	1.202,89
31/07/2023	42	180,00	14.535,71	350,14	857,14	35.142,86	1.207,28
31/08/2023	41	175,71	14.356,89	354,53	857,14	34.285,71	1.211,67
30/09/2023	40	171,43	14.169,40	358,92	857,14	33.428,57	1.216,07
31/10/2023	39	167,14	13.973,22	363,32	857,14	32.571,43	1.220,46
30/11/2023	38	162,86	13.768,36	367,72	857,14	31.714,29	1.224,86
31/12/2023	37	158,57	13.554,82	372,12	857,14	30.857,14	1.229,26
31/01/2024	36	154,29	13.332,58	376,52	857,14	30.000,00	1.233,67
29/02/2024	35	150,00	13.101,65	380,93	857,14	29.142,86	1.238,07
31/03/2024	34	145,71	12.862,02	385,34	857,14	28.285,71	1.242,49
30/04/2024	33	141,43	12.613,69	389,76	857,14	27.428,57	1.246,90
31/05/2024	32	137,14	12.356,66	394,18	857,14	26.571,43	1.251,32
30/06/2024	31	132,86	12.090,91	398,60	857,14	25.714,29	1.255,74
31/07/2024	30	128,57	11.816,45	403,03	857,14	24.857,14	1.260,17
31/08/2024	29	124,29	11.533,27	407,46	857,14	24.000,00	1.264,61
30/09/2024	28	120,00	11.241,37	411,90	857,14	23.142,86	1.269,05
31/10/2024	27	115,71	10.940,74	416,35	857,14	22.285,71	1.273,49
30/11/2024	26	111,43	10.631,37	420,80	857,14	21.428,57	1.277,94
31/12/2024	25	107,14	10.313,26	425,25	857,14	20.571,43	1.282,40
31/01/2025	24	102,86	9.986,40	429,72	857,14	19.714,29	1.286,86
28/02/2025	23	98,57	9.650,78	434,19	857,14	18.857,14	1.291,33
31/03/2025	22	94,29	9.306,39	438,67	857,14	18.000,00	1.295,81
30/04/2025	21	90,00	8.953,23	443,16	857,14	17.142,86	1.300,30
31/05/2025	20	85,71	8.591,28	447,66	857,14	16.285,71	1.304,80
30/06/2025	19	81,43	8.220,54	452,17	857,14	15.428,57	1.309,32
31/07/2025	18	77,14	7.840,98	456,70	857,14	14.571,43	1.313,84
31/08/2025	17	72,86	7.452,61	461,23	857,14	13.714,29	1.318,38
30/09/2025	16	68,57	7.055,39	465,79	857,14	12.857,14	1.322,93
31/10/2025	15	64,29	6.649,32	470,36	857,14	12.000,00	1.327,50
30/11/2025	14	60,00	6.234,36	474,95	857,14	11.142,86	1.332,09
31/12/2025	13	55,71	5.810,51	479,57	857,14	10.285,71	1.336,71
31/01/2026	12	51,43	5.377,73	484,21	857,14	9.428,57	1.341,35
28/02/2026	11	47,14	4.935,99	488,88	857,14	8.571,43	1.346,03

MEGA TINTAS LTDA							
DEMONSTRATIVO DE ATUALIZAÇÃO DE PARCELAS							
BANCO DO BRASIL CONTRATO 262003989							
JUROS MENSAIS						0,50%	
DATA	QUANTIDADE DE PARCELAS	JUROS	JUROS ATUALIZADOS	JUROS MENSAIS	VALOR DA PARCELA	VALOR INICIAL	VALOR TOTAL DA PARCELA
31/03/2026	10	42,86	4.485,25	493,60	857,14	7.714,29	1.350,74
30/04/2026	9	38,57	4.025,46	498,36	857,14	6.857,14	1.355,50
31/05/2026	8	34,29	3.556,56	503,18	857,14	6.000,00	1.360,33
30/06/2026	7	30,00	3.078,48	508,08	857,14	5.142,86	1.365,22
31/07/2026	6	25,71	2.591,12	513,08	857,14	4.285,71	1.370,22
31/08/2026	5	21,43	2.094,32	518,22	857,14	3.428,57	1.375,37
30/09/2026	4	17,14	1.587,88	523,58	857,14	2.571,43	1.380,72
31/10/2026	3	12,86	1.071,45	529,29	857,14	1.714,29	1.386,44
30/11/2026	2	8,57	544,29	535,72	857,14	857,14	1.392,87
31/12/2026	1	55,71	-	600,01	857,14	-	1.457,15

MEGA TINTAS LTDA							
DEMONSTRATIVO DE ATUALIZAÇÃO DE PARCELAS							
BANCO DO BRASIL CONTRATO 262003990							
JUROS MENSAIS						0,50%	
DATA	QUANTIDADE DE PARCELAS	JUROS	JUROS ATUALIZADOS	JUROS MENSAIS	VALOR DA PARCELA	VALOR INICIAL	VALOR TOTAL DA PARCELA
30/09/2016						146.000,00	
31/10/2016		730,00	730,00			146.000,00	
30/11/2016		730,00	1.460,00			146.000,00	
31/12/2016		730,00	2.190,00			146.000,00	
31/01/2017		730,00	2.920,00			146.000,00	
28/02/2017		730,00	3.650,00			146.000,00	
31/03/2017		730,00	4.380,00			146.000,00	
30/04/2017		730,00	5.110,00			146.000,00	
31/05/2017		730,00	5.840,00			146.000,00	
30/06/2017		730,00	6.570,00			146.000,00	
31/07/2017		730,00	7.300,00			146.000,00	
31/08/2017		730,00	8.030,00			146.000,00	
30/09/2017		730,00	8.760,00			146.000,00	
31/10/2017		730,00	9.490,00			146.000,00	
30/11/2017		730,00	10.220,00			146.000,00	
31/12/2017		730,00	10.950,00			146.000,00	
31/01/2018		730,00	11.680,00			146.000,00	
28/02/2018		730,00	12.410,00			146.000,00	
31/03/2018		730,00	13.140,00			146.000,00	
30/04/2018		730,00	13.870,00			146.000,00	
31/05/2018		730,00	14.600,00			146.000,00	
30/06/2018		730,00	15.330,00			146.000,00	
31/07/2018		730,00	16.060,00			146.000,00	
31/08/2018		730,00	16.790,00			146.000,00	
30/09/2018		730,00	17.520,00			146.000,00	
31/10/2018		730,00	18.250,00			146.000,00	
30/11/2018		730,00	18.980,00			146.000,00	
31/12/2018		730,00	19.710,00			146.000,00	
31/01/2019		730,00	20.440,00			146.000,00	
28/02/2019		730,00	21.170,00			146.000,00	
31/03/2019		730,00	21.900,00			146.000,00	
30/04/2019		730,00	22.630,00			146.000,00	
31/05/2019		730,00	23.360,00			146.000,00	
30/06/2019		730,00	24.090,00			146.000,00	
31/07/2019		730,00	24.820,00			146.000,00	
31/08/2019		730,00	25.550,00			146.000,00	
30/09/2019		730,00	26.280,00			146.000,00	
31/10/2019		730,00	27.010,00			146.000,00	

MEGA TINTAS LTDA							
DEMONSTRATIVO DE ATUALIZAÇÃO DE PARCELAS							
BANCO DO BRASIL CONTRATO 262003990							
JUROS MENSAIS						0,50%	
DATA	QUANTIDADE DE PARCELAS	JUROS	JUROS ATUALIZADOS	JUROS MENSAIS	VALOR DA PARCELA	VALOR INICIAL	VALOR TOTAL DA PARCELA
30/11/2019		730,00	27.740,00			146.000,00	
31/12/2019		730,00	28.470,00			146.000,00	
31/01/2020	84	730,00	28.861,07	338,93	1.738,10	144.261,90	2.077,02
29/02/2020	83	721,31	29.234,66	347,72	1.738,10	142.523,81	2.085,82
31/03/2020	82	712,62	29.590,76	356,52	1.738,10	140.785,71	2.094,62
30/04/2020	81	703,93	29.929,37	365,32	1.738,10	139.047,62	2.103,41
31/05/2020	80	695,24	30.250,49	374,12	1.738,10	137.309,52	2.112,21
30/06/2020	79	686,55	30.554,12	382,92	1.738,10	135.571,43	2.121,01
31/07/2020	78	677,86	30.840,26	391,72	1.738,10	133.833,33	2.129,81
31/08/2020	77	669,17	31.108,90	400,52	1.738,10	132.095,24	2.138,62
30/09/2020	76	660,48	31.360,05	409,33	1.738,10	130.357,14	2.147,42
31/10/2020	75	651,79	31.593,70	418,13	1.738,10	128.619,05	2.156,23
30/11/2020	74	643,10	31.809,85	426,94	1.738,10	126.880,95	2.165,04
31/12/2020	73	634,40	32.008,51	435,75	1.738,10	125.142,86	2.173,85
31/01/2021	72	625,71	32.189,66	444,56	1.738,10	123.404,76	2.182,66
28/02/2021	71	617,02	32.353,31	453,38	1.738,10	121.666,67	2.191,47
31/03/2021	70	608,33	32.499,45	462,19	1.738,10	119.928,57	2.200,29
30/04/2021	69	599,64	32.628,09	471,01	1.738,10	118.190,48	2.209,10
31/05/2021	68	590,95	32.739,21	479,82	1.738,10	116.452,38	2.217,92
30/06/2021	67	582,26	32.832,83	488,64	1.738,10	114.714,29	2.226,74
31/07/2021	66	573,57	32.908,93	497,47	1.738,10	112.976,19	2.235,56
31/08/2021	65	564,88	32.967,52	506,29	1.738,10	111.238,10	2.244,39
30/09/2021	64	556,19	33.008,60	515,12	1.738,10	109.500,00	2.253,21
31/10/2021	63	547,50	33.032,15	523,95	1.738,10	107.761,90	2.262,04
30/11/2021	62	538,81	33.038,18	532,78	1.738,10	106.023,81	2.270,87
31/12/2021	61	530,12	33.026,69	541,61	1.738,10	104.285,71	2.279,70
31/01/2022	60	521,43	32.997,68	550,44	1.738,10	102.547,62	2.288,54
28/02/2022	59	512,74	32.951,13	559,28	1.738,10	100.809,52	2.297,38
31/03/2022	58	504,05	32.887,06	568,12	1.738,10	99.071,43	2.306,22
30/04/2022	57	495,36	32.805,45	576,97	1.738,10	97.333,33	2.315,06
31/05/2022	56	486,67	32.706,30	585,81	1.738,10	95.595,24	2.323,91
30/06/2022	55	477,98	32.589,62	594,66	1.738,10	93.857,14	2.332,76
31/07/2022	54	469,29	32.455,39	603,51	1.738,10	92.119,05	2.341,61
31/08/2022	53	460,60	32.303,62	612,37	1.738,10	90.380,95	2.350,46
30/09/2022	52	451,90	32.134,30	621,22	1.738,10	88.642,86	2.359,32
31/10/2022	51	443,21	31.947,43	630,08	1.738,10	86.904,76	2.368,18
30/11/2022	50	434,52	31.743,01	638,95	1.738,10	85.166,67	2.377,04
31/12/2022	49	425,83	31.521,03	647,82	1.738,10	83.428,57	2.385,91

MEGA TINTAS LTDA							
DEMONSTRATIVO DE ATUALIZAÇÃO DE PARCELAS							
BANCO DO BRASIL CONTRATO 262003990							
JUROS MENSAIS						0,50%	
DATA	QUANTIDADE DE PARCELAS	JUROS	JUROS ATUALIZADOS	JUROS MENSAIS	VALOR DA PARCELA	VALOR INICIAL	VALOR TOTAL DA PARCELA
31/01/2023	48	417,14	31.281,48	656,69	1.738,10	81.690,48	2.394,78
28/02/2023	47	408,45	31.024,37	665,56	1.738,10	79.952,38	2.403,66
31/03/2023	46	399,76	30.749,69	674,44	1.738,10	78.214,29	2.412,54
30/04/2023	45	391,07	30.457,43	683,33	1.738,10	76.476,19	2.421,42
31/05/2023	44	382,38	30.147,60	692,21	1.738,10	74.738,10	2.430,31
30/06/2023	43	373,69	29.820,18	701,11	1.738,10	73.000,00	2.439,20
31/07/2023	42	365,00	29.475,18	710,00	1.738,10	71.261,90	2.448,10
31/08/2023	41	356,31	29.112,58	718,91	1.738,10	69.523,81	2.457,00
30/09/2023	40	347,62	28.732,39	727,81	1.738,10	67.785,71	2.465,91
31/10/2023	39	338,93	28.334,59	736,73	1.738,10	66.047,62	2.474,82
30/11/2023	38	330,24	27.919,18	745,65	1.738,10	64.309,52	2.483,74
31/12/2023	37	321,55	27.486,15	754,57	1.738,10	62.571,43	2.492,67
31/01/2024	36	312,86	27.035,51	763,50	1.738,10	60.833,33	2.501,60
29/02/2024	35	304,17	26.567,23	772,44	1.738,10	59.095,24	2.510,54
31/03/2024	34	295,48	26.081,32	781,39	1.738,10	57.357,14	2.519,48
30/04/2024	33	286,79	25.577,76	790,34	1.738,10	55.619,05	2.528,44
31/05/2024	32	278,10	25.056,55	799,31	1.738,10	53.880,95	2.537,40
30/06/2024	31	269,40	24.517,68	808,28	1.738,10	52.142,86	2.546,37
31/07/2024	30	260,71	23.961,14	817,26	1.738,10	50.404,76	2.555,35
31/08/2024	29	252,02	23.386,92	826,25	1.738,10	48.666,67	2.564,34
30/09/2024	28	243,33	22.795,00	835,25	1.738,10	46.928,57	2.573,34
31/10/2024	27	234,64	22.185,39	844,26	1.738,10	45.190,48	2.582,35
30/11/2024	26	225,95	21.558,05	853,28	1.738,10	43.452,38	2.591,38
31/12/2024	25	217,26	20.912,99	862,32	1.738,10	41.714,29	2.600,42
31/01/2025	24	208,57	20.250,19	871,37	1.738,10	39.976,19	2.609,47
28/02/2025	23	199,88	19.569,63	880,44	1.738,10	38.238,10	2.618,54
31/03/2025	22	191,19	18.871,29	889,53	1.738,10	36.500,00	2.627,62
30/04/2025	21	182,50	18.155,16	898,63	1.738,10	34.761,90	2.636,73
31/05/2025	20	173,81	17.421,21	907,76	1.738,10	33.023,81	2.645,85
30/06/2025	19	165,12	16.669,42	916,91	1.738,10	31.285,71	2.655,00
31/07/2025	18	156,43	15.899,77	926,08	1.738,10	29.547,62	2.664,17
31/08/2025	17	147,74	15.112,23	935,28	1.738,10	27.809,52	2.673,38
30/09/2025	16	139,05	14.306,76	944,51	1.738,10	26.071,43	2.682,61
31/10/2025	15	130,36	13.483,34	953,78	1.738,10	24.333,33	2.691,88
30/11/2025	14	121,67	12.641,91	963,10	1.738,10	22.595,24	2.701,19
31/12/2025	13	112,98	11.782,43	972,45	1.738,10	20.857,14	2.710,55
31/01/2026	12	104,29	10.904,85	981,87	1.738,10	19.119,05	2.719,96
28/02/2026	11	95,60	10.009,09	991,35	1.738,10	17.380,95	2.729,44

MEGA TINTAS LTDA							
DEMONSTRATIVO DE ATUALIZAÇÃO DE PARCELAS							
BANCO DO BRASIL CONTRATO 262003990							
JUROS MENSAIS						0,50%	
DATA	QUANTIDADE DE PARCELAS	JUROS	JUROS ATUALIZADOS	JUROS MENSAIS	VALOR DA PARCELA	VALOR INICIAL	VALOR TOTAL DA PARCELA
31/03/2026	10	86,90	9.095,09	1.000,91	1.738,10	15.642,86	2.739,00
30/04/2026	9	78,21	8.162,74	1.010,57	1.738,10	13.904,76	2.748,66
31/05/2026	8	69,52	7.211,92	1.020,34	1.738,10	12.166,67	2.758,44
30/06/2026	7	60,83	6.242,48	1.030,27	1.738,10	10.428,57	2.768,37
31/07/2026	6	52,14	5.254,21	1.040,41	1.738,10	8.690,48	2.778,51
31/08/2026	5	43,45	4.246,82	1.050,84	1.738,10	6.952,38	2.788,94
30/09/2026	4	34,76	3.219,88	1.061,70	1.738,10	5.214,29	2.799,80
31/10/2026	3	26,07	2.172,65	1.073,29	1.738,10	3.476,19	2.811,39
30/11/2026	2	17,38	1.103,71	1.086,33	1.738,10	1.738,10	2.824,42
31/12/2026	1	112,98	-	1.216,68	1.738,10	-	2.954,78

MEGA TINTAS LTDA							
DEMONSTRATIVO DE ATUALIZAÇÃO DE PARCELAS							
BANCO DO BRASIL CONTRATO 262003324							
JUROS MENSAIS						0,50%	
DATA	QUANTIDADE DE PARCELAS	JUROS	JUROS ATUALIZADOS	JUROS MENSAIS	VALOR DA PARCELA	VALOR INICIAL	VALOR TOTAL DA PARCELA
30/09/2016						55.939,08	
31/10/2016		279,70	279,70			55.939,08	
30/11/2016		279,70	559,39			55.939,08	
31/12/2016		279,70	839,09			55.939,08	
31/01/2017		279,70	1.118,78			55.939,08	
28/02/2017		279,70	1.398,48			55.939,08	
31/03/2017		279,70	1.678,17			55.939,08	
30/04/2017		279,70	1.957,87			55.939,08	
31/05/2017		279,70	2.237,56			55.939,08	
30/06/2017		279,70	2.517,26			55.939,08	
31/07/2017		279,70	2.796,95			55.939,08	
31/08/2017		279,70	3.076,65			55.939,08	
30/09/2017		279,70	3.356,34			55.939,08	
31/10/2017		279,70	3.636,04			55.939,08	
30/11/2017		279,70	3.915,74			55.939,08	
31/12/2017		279,70	4.195,43			55.939,08	
31/01/2018		279,70	4.475,13			55.939,08	
28/02/2018		279,70	4.754,82			55.939,08	
31/03/2018		279,70	5.034,52			55.939,08	
30/04/2018		279,70	5.314,21			55.939,08	
31/05/2018		279,70	5.593,91			55.939,08	
30/06/2018		279,70	5.873,60			55.939,08	
31/07/2018		279,70	6.153,30			55.939,08	
31/08/2018		279,70	6.432,99			55.939,08	
30/09/2018		279,70	6.712,69			55.939,08	
31/10/2018		279,70	6.992,39			55.939,08	
30/11/2018		279,70	7.272,08			55.939,08	
31/12/2018		279,70	7.551,78			55.939,08	
31/01/2019		279,70	7.831,47			55.939,08	
28/02/2019		279,70	8.111,17			55.939,08	
31/03/2019		279,70	8.390,86			55.939,08	
30/04/2019		279,70	8.670,56			55.939,08	
31/05/2019		279,70	8.950,25			55.939,08	
30/06/2019		279,70	9.229,95			55.939,08	
31/07/2019		279,70	9.509,64			55.939,08	
31/08/2019		279,70	9.789,34			55.939,08	
30/09/2019		279,70	10.069,03			55.939,08	
31/10/2019		279,70	10.348,73			55.939,08	

MEGA TINTAS LTDA							
DEMONSTRATIVO DE ATUALIZAÇÃO DE PARCELAS							
BANCO DO BRASIL CONTRATO 262003324							
JUROS MENSAIS						0,50%	
DATA	QUANTIDADE DE PARCELAS	JUROS	JUROS ATUALIZADOS	JUROS MENSAIS	VALOR DA PARCELA	VALOR INICIAL	VALOR TOTAL DA PARCELA
30/11/2019		279,70	10.628,43			55.939,08	
31/12/2019		279,70	10.908,12			55.939,08	
31/01/2020	84	279,70	11.057,96	129,86	665,94	55.273,14	795,80
29/02/2020	83	276,37	11.201,09	133,23	665,94	54.607,20	799,17
31/03/2020	82	273,04	11.337,53	136,60	665,94	53.941,26	802,54
30/04/2020	81	269,71	11.467,27	139,97	665,94	53.275,31	805,91
31/05/2020	80	266,38	11.590,30	143,34	665,94	52.609,37	809,28
30/06/2020	79	263,05	11.706,64	146,71	665,94	51.943,43	812,65
31/07/2020	78	259,72	11.816,27	150,09	665,94	51.277,49	816,03
31/08/2020	77	256,39	11.919,20	153,46	665,94	50.611,55	819,40
30/09/2020	76	253,06	12.015,43	156,83	665,94	49.945,61	822,77
31/10/2020	75	249,73	12.104,95	160,21	665,94	49.279,67	826,15
30/11/2020	74	246,40	12.187,77	163,58	665,94	48.613,72	829,52
31/12/2020	73	243,07	12.263,88	166,96	665,94	47.947,78	832,90
31/01/2021	72	239,74	12.333,29	170,33	665,94	47.281,84	836,27
28/02/2021	71	236,41	12.395,99	173,71	665,94	46.615,90	839,65
31/03/2021	70	233,08	12.451,98	177,09	665,94	45.949,96	843,03
30/04/2021	69	229,75	12.501,27	180,46	665,94	45.284,02	846,40
31/05/2021	68	226,42	12.543,85	183,84	665,94	44.618,08	849,78
30/06/2021	67	223,09	12.579,71	187,22	665,94	43.952,13	853,16
31/07/2021	66	219,76	12.608,87	190,60	665,94	43.286,19	856,54
31/08/2021	65	216,43	12.631,32	193,98	665,94	42.620,25	859,92
30/09/2021	64	213,10	12.647,06	197,36	665,94	41.954,31	863,31
31/10/2021	63	209,77	12.656,08	200,75	665,94	41.288,37	866,69
30/11/2021	62	206,44	12.658,39	204,13	665,94	40.622,43	870,07
31/12/2021	61	203,11	12.653,99	207,51	665,94	39.956,49	873,46
31/01/2022	60	199,78	12.642,87	210,90	665,94	39.290,54	876,84
28/02/2022	59	196,45	12.625,04	214,29	665,94	38.624,60	880,23
31/03/2022	58	193,12	12.600,49	217,67	665,94	37.958,66	883,61
30/04/2022	57	189,79	12.569,22	221,06	665,94	37.292,72	887,00
31/05/2022	56	186,46	12.531,24	224,45	665,94	36.626,78	890,39
30/06/2022	55	183,13	12.486,53	227,84	665,94	35.960,84	893,78
31/07/2022	54	179,80	12.435,10	231,23	665,94	35.294,90	897,17
31/08/2022	53	176,47	12.376,95	234,62	665,94	34.628,95	900,57
30/09/2022	52	173,14	12.312,08	238,02	665,94	33.963,01	903,96
31/10/2022	51	169,82	12.240,48	241,41	665,94	33.297,07	907,35
30/11/2022	50	166,49	12.162,16	244,81	665,94	32.631,13	910,75
31/12/2022	49	163,16	12.077,10	248,21	665,94	31.965,19	914,15

MEGA TINTAS LTDA							
DEMONSTRATIVO DE ATUALIZAÇÃO DE PARCELAS							
BANCO DO BRASIL CONTRATO 262003324							
JUROS MENSAIS						0,50%	
DATA	QUANTIDADE DE PARCELAS	JUROS	JUROS ATUALIZADOS	JUROS MENSAIS	VALOR DA PARCELA	VALOR INICIAL	VALOR TOTAL DA PARCELA
31/01/2023	48	159,83	11.985,32	251,61	665,94	31.299,25	917,55
28/02/2023	47	156,50	11.886,81	255,01	665,94	30.633,31	920,95
31/03/2023	46	153,17	11.781,57	258,41	665,94	29.967,36	924,35
30/04/2023	45	149,84	11.669,59	261,81	665,94	29.301,42	927,75
31/05/2023	44	146,51	11.550,88	265,22	665,94	28.635,48	931,16
30/06/2023	43	143,18	11.425,44	268,63	665,94	27.969,54	934,57
31/07/2023	42	139,85	11.293,25	272,03	665,94	27.303,60	937,98
31/08/2023	41	136,52	11.154,32	275,45	665,94	26.637,66	941,39
30/09/2023	40	133,19	11.008,65	278,86	665,94	25.971,72	944,80
31/10/2023	39	129,86	10.856,24	282,27	665,94	25.305,77	948,21
30/11/2023	38	126,53	10.697,08	285,69	665,94	24.639,83	951,63
31/12/2023	37	123,20	10.531,17	289,11	665,94	23.973,89	955,05
31/01/2024	36	119,87	10.358,50	292,53	665,94	23.307,95	958,47
29/02/2024	35	116,54	10.179,09	295,96	665,94	22.642,01	961,90
31/03/2024	34	113,21	9.992,91	299,38	665,94	21.976,07	965,33
30/04/2024	33	109,88	9.799,98	302,82	665,94	21.310,13	968,76
31/05/2024	32	106,55	9.600,28	306,25	665,94	20.644,18	972,19
30/06/2024	31	103,22	9.393,81	309,69	665,94	19.978,24	975,63
31/07/2024	30	99,89	9.180,58	313,13	665,94	19.312,30	979,07
31/08/2024	29	96,56	8.960,57	316,57	665,94	18.646,36	982,51
30/09/2024	28	93,23	8.733,78	320,02	665,94	17.980,42	985,96
31/10/2024	27	89,90	8.500,21	323,47	665,94	17.314,48	989,41
30/11/2024	26	86,57	8.259,85	326,93	665,94	16.648,54	992,87
31/12/2024	25	83,24	8.012,70	330,39	665,94	15.982,59	996,34
31/01/2025	24	79,91	7.758,75	333,86	665,94	15.316,65	999,80
28/02/2025	23	76,58	7.497,99	337,34	665,94	14.650,71	1.003,28
31/03/2025	22	73,25	7.230,43	340,82	665,94	13.984,77	1.006,76
30/04/2025	21	69,92	6.956,05	344,31	665,94	13.318,83	1.010,25
31/05/2025	20	66,59	6.674,84	347,80	665,94	12.652,89	1.013,74
30/06/2025	19	63,26	6.386,80	351,31	665,94	11.986,95	1.017,25
31/07/2025	18	59,93	6.091,91	354,82	665,94	11.321,00	1.020,76
31/08/2025	17	56,61	5.790,17	358,35	665,94	10.655,06	1.024,29
30/09/2025	16	53,28	5.481,56	361,89	665,94	9.989,12	1.027,83
31/10/2025	15	49,95	5.166,06	365,44	665,94	9.323,18	1.031,38
30/11/2025	14	46,62	4.843,68	369,00	665,94	8.657,24	1.034,95
31/12/2025	13	43,29	4.514,37	372,59	665,94	7.991,30	1.038,53
31/01/2026	12	39,96	4.178,13	376,20	665,94	7.325,36	1.042,14
28/02/2026	11	36,63	3.834,93	379,83	665,94	6.659,41	1.045,77

MEGA TINTAS LTDA							
DEMONSTRATIVO DE ATUALIZAÇÃO DE PARCELAS							
BANCO DO BRASIL CONTRATO 262003324							
JUROS MENSAIS						0,50%	
DATA	QUANTIDADE DE PARCELAS	JUROS	JUROS ATUALIZADOS	JUROS MENSAIS	VALOR DA PARCELA	VALOR INICIAL	VALOR TOTAL DA PARCELA
31/03/2026	10	33,30	3.484,73	383,49	665,94	5.993,47	1.049,43
30/04/2026	9	29,97	3.127,51	387,19	665,94	5.327,53	1.053,13
31/05/2026	8	26,64	2.763,21	390,94	665,94	4.661,59	1.056,88
30/06/2026	7	23,31	2.391,77	394,74	665,94	3.995,65	1.060,69
31/07/2026	6	19,98	2.013,12	398,63	665,94	3.329,71	1.064,57
31/08/2026	5	16,65	1.627,14	402,62	665,94	2.663,77	1.068,57
30/09/2026	4	13,32	1.233,68	406,79	665,94	1.997,82	1.072,73
31/10/2026	3	9,99	832,44	411,23	665,94	1.331,88	1.077,17
30/11/2026	2	6,66	422,88	416,22	665,94	665,94	1.082,16
31/12/2026	1	43,29	-	466,17	665,94	-	1.132,11

MEGA TINTAS LTDA							
DEMONSTRATIVO DE ATUALIZAÇÃO DE PARCELAS							
BANCO DO BRASIL CONTRATO 262004574							
JUROS MENSAIS						0,50%	
DATA	QUANTIDADE DE PARCELAS	JUROS	JUROS ATUALIZADOS	JUROS MENSAIS	VALOR DA PARCELA	VALOR INICIAL	VALOR TOTAL DA PARCELA
30/09/2016						117.069,75	
31/10/2016		585,35	585,35			117.069,75	
30/11/2016		585,35	1.170,70			117.069,75	
31/12/2016		585,35	1.756,05			117.069,75	
31/01/2017		585,35	2.341,40			117.069,75	
28/02/2017		585,35	2.926,74			117.069,75	
31/03/2017		585,35	3.512,09			117.069,75	
30/04/2017		585,35	4.097,44			117.069,75	
31/05/2017		585,35	4.682,79			117.069,75	
30/06/2017		585,35	5.268,14			117.069,75	
31/07/2017		585,35	5.853,49			117.069,75	
31/08/2017		585,35	6.438,84			117.069,75	
30/09/2017		585,35	7.024,19			117.069,75	
31/10/2017		585,35	7.609,53			117.069,75	
30/11/2017		585,35	8.194,88			117.069,75	
31/12/2017		585,35	8.780,23			117.069,75	
31/01/2018		585,35	9.365,58			117.069,75	
28/02/2018		585,35	9.950,93			117.069,75	
31/03/2018		585,35	10.536,28			117.069,75	
30/04/2018		585,35	11.121,63			117.069,75	
31/05/2018		585,35	11.706,98			117.069,75	
30/06/2018		585,35	12.292,32			117.069,75	
31/07/2018		585,35	12.877,67			117.069,75	
31/08/2018		585,35	13.463,02			117.069,75	
30/09/2018		585,35	14.048,37			117.069,75	
31/10/2018		585,35	14.633,72			117.069,75	
30/11/2018		585,35	15.219,07			117.069,75	
31/12/2018		585,35	15.804,42			117.069,75	
31/01/2019		585,35	16.389,77			117.069,75	
28/02/2019		585,35	16.975,11			117.069,75	
31/03/2019		585,35	17.560,46			117.069,75	
30/04/2019		585,35	18.145,81			117.069,75	
31/05/2019		585,35	18.731,16			117.069,75	
30/06/2019		585,35	19.316,51			117.069,75	
31/07/2019		585,35	19.901,86			117.069,75	
31/08/2019		585,35	20.487,21			117.069,75	
30/09/2019		585,35	21.072,56			117.069,75	
31/10/2019		585,35	21.657,90			117.069,75	

MEGA TINTAS LTDA							
DEMONSTRATIVO DE ATUALIZAÇÃO DE PARCELAS							
BANCO DO BRASIL CONTRATO 262004574							
JUROS MENSAIS						0,50%	
DATA	QUANTIDADE DE PARCELAS	JUROS	JUROS ATUALIZADOS	JUROS MENSAIS	VALOR DA PARCELA	VALOR INICIAL	VALOR TOTAL DA PARCELA
30/11/2019		585,35	22.243,25			117.069,75	
31/12/2019		585,35	22.828,60			117.069,75	
31/01/2020	84	585,35	23.142,18	271,77	1.393,69	115.676,06	1.665,46
29/02/2020	83	578,38	23.441,74	278,82	1.393,69	114.282,38	1.672,51
31/03/2020	82	571,41	23.727,28	285,87	1.393,69	112.888,69	1.679,56
30/04/2020	81	564,44	23.998,79	292,93	1.393,69	111.495,00	1.686,62
31/05/2020	80	557,48	24.256,28	299,98	1.393,69	110.101,31	1.693,67
30/06/2020	79	550,51	24.499,75	307,04	1.393,69	108.707,63	1.700,73
31/07/2020	78	543,54	24.729,18	314,10	1.393,69	107.313,94	1.707,79
31/08/2020	77	536,57	24.944,60	321,16	1.393,69	105.920,25	1.714,85
30/09/2020	76	529,60	25.145,98	328,22	1.393,69	104.526,56	1.721,91
31/10/2020	75	522,63	25.333,33	335,28	1.393,69	103.132,88	1.728,97
30/11/2020	74	515,66	25.506,65	342,34	1.393,69	101.739,19	1.736,03
31/12/2020	73	508,70	25.665,94	349,41	1.393,69	100.345,50	1.743,09
31/01/2021	72	501,73	25.811,20	356,47	1.393,69	98.951,81	1.750,16
28/02/2021	71	494,76	25.942,42	363,54	1.393,69	97.558,13	1.757,23
31/03/2021	70	487,79	26.059,61	370,61	1.393,69	96.164,44	1.764,29
30/04/2021	69	480,82	26.162,75	377,68	1.393,69	94.770,75	1.771,36
31/05/2021	68	473,85	26.251,86	384,75	1.393,69	93.377,06	1.778,43
30/06/2021	67	466,89	26.326,93	391,82	1.393,69	91.983,38	1.785,51
31/07/2021	66	459,92	26.387,95	398,89	1.393,69	90.589,69	1.792,58
31/08/2021	65	452,95	26.434,93	405,97	1.393,69	89.196,00	1.799,66
30/09/2021	64	445,98	26.467,86	413,05	1.393,69	87.802,31	1.806,73
31/10/2021	63	439,01	26.486,75	420,12	1.393,69	86.408,63	1.813,81
30/11/2021	62	432,04	26.491,59	427,21	1.393,69	85.014,94	1.820,89
31/12/2021	61	425,07	26.482,38	434,29	1.393,69	83.621,25	1.827,98
31/01/2022	60	418,11	26.459,11	441,37	1.393,69	82.227,56	1.835,06
28/02/2022	59	411,14	26.421,79	448,46	1.393,69	80.833,88	1.842,15
31/03/2022	58	404,17	26.370,41	455,55	1.393,69	79.440,19	1.849,24
30/04/2022	57	397,20	26.304,97	462,64	1.393,69	78.046,50	1.856,33
31/05/2022	56	390,23	26.225,47	469,73	1.393,69	76.652,81	1.863,42
30/06/2022	55	383,26	26.131,91	476,83	1.393,69	75.259,13	1.870,51
31/07/2022	54	376,30	26.024,28	483,92	1.393,69	73.865,44	1.877,61
31/08/2022	53	369,33	25.902,58	491,02	1.393,69	72.471,75	1.884,71
30/09/2022	52	362,36	25.766,82	498,13	1.393,69	71.078,06	1.891,81
31/10/2022	51	355,39	25.616,97	505,23	1.393,69	69.684,38	1.898,92
30/11/2022	50	348,42	25.453,06	512,34	1.393,69	68.290,69	1.906,03
31/12/2022	49	341,45	25.275,06	519,45	1.393,69	66.897,00	1.913,14

MEGA TINTAS LTDA							
DEMONSTRATIVO DE ATUALIZAÇÃO DE PARCELAS							
BANCO DO BRASIL CONTRATO 262004574							
JUROS MENSAIS						0,50%	
DATA	QUANTIDADE DE PARCELAS	JUROS	JUROS ATUALIZADOS	JUROS MENSAIS	VALOR DA PARCELA	VALOR INICIAL	VALOR TOTAL DA PARCELA
31/01/2023	48	334,49	25.082,98	526,56	1.393,69	65.503,31	1.920,25
28/02/2023	47	327,52	24.876,82	533,68	1.393,69	64.109,63	1.927,37
31/03/2023	46	320,55	24.656,56	540,80	1.393,69	62.715,94	1.934,49
30/04/2023	45	313,58	24.422,22	547,92	1.393,69	61.322,25	1.941,61
31/05/2023	44	306,61	24.173,78	555,05	1.393,69	59.928,56	1.948,74
30/06/2023	43	299,64	23.911,24	562,18	1.393,69	58.534,88	1.955,87
31/07/2023	42	292,67	23.634,60	569,32	1.393,69	57.141,19	1.963,00
31/08/2023	41	285,71	23.343,85	576,45	1.393,69	55.747,50	1.970,14
30/09/2023	40	278,74	23.039,00	583,60	1.393,69	54.353,81	1.977,28
31/10/2023	39	271,77	22.720,02	590,74	1.393,69	52.960,13	1.984,43
30/11/2023	38	264,80	22.386,93	597,90	1.393,69	51.566,44	1.991,58
31/12/2023	37	257,83	22.039,71	605,05	1.393,69	50.172,75	1.998,74
31/01/2024	36	250,86	21.678,36	612,21	1.393,69	48.779,06	2.005,90
29/02/2024	35	243,90	21.302,87	619,38	1.393,69	47.385,38	2.013,07
31/03/2024	34	236,93	20.913,24	626,56	1.393,69	45.991,69	2.020,24
30/04/2024	33	229,96	20.509,47	633,73	1.393,69	44.598,00	2.027,42
31/05/2024	32	222,99	20.091,53	640,92	1.393,69	43.204,31	2.034,61
30/06/2024	31	216,02	19.659,44	648,11	1.393,69	41.810,63	2.041,80
31/07/2024	30	209,05	19.213,18	655,31	1.393,69	40.416,94	2.049,00
31/08/2024	29	202,08	18.752,74	662,52	1.393,69	39.023,25	2.056,21
30/09/2024	28	195,12	18.278,12	669,74	1.393,69	37.629,56	2.063,43
31/10/2024	27	188,15	17.789,30	676,97	1.393,69	36.235,88	2.070,65
30/11/2024	26	181,18	17.286,27	684,20	1.393,69	34.842,19	2.077,89
31/12/2024	25	174,21	16.769,03	691,45	1.393,69	33.448,50	2.085,14
31/01/2025	24	167,24	16.237,57	698,71	1.393,69	32.054,81	2.092,40
28/02/2025	23	160,27	15.691,86	705,98	1.393,69	30.661,13	2.099,67
31/03/2025	22	153,31	15.131,90	713,27	1.393,69	29.267,44	2.106,95
30/04/2025	21	146,34	14.557,67	720,57	1.393,69	27.873,75	2.114,25
31/05/2025	20	139,37	13.969,15	727,88	1.393,69	26.480,06	2.121,57
30/06/2025	19	132,40	13.366,34	735,22	1.393,69	25.086,38	2.128,91
31/07/2025	18	125,43	12.749,19	742,57	1.393,69	23.692,69	2.136,26
31/08/2025	17	118,46	12.117,70	749,95	1.393,69	22.299,00	2.143,64
30/09/2025	16	111,50	11.471,84	757,36	1.393,69	20.905,31	2.151,04
31/10/2025	15	104,53	10.811,58	764,79	1.393,69	19.511,63	2.158,48
30/11/2025	14	97,56	10.136,88	772,26	1.393,69	18.117,94	2.165,94
31/12/2025	13	90,59	9.447,71	779,76	1.393,69	16.724,25	2.173,45
31/01/2026	12	83,62	8.744,02	787,31	1.393,69	15.330,56	2.181,00
28/02/2026	11	76,65	8.025,77	794,91	1.393,69	13.936,88	2.188,60

MEGA TINTAS LTDA							
DEMONSTRATIVO DE ATUALIZAÇÃO DE PARCELAS							
BANCO DO BRASIL CONTRATO 262004574							
JUROS MENSAIS						0,50%	
DATA	QUANTIDADE DE PARCELAS	JUROS	JUROS ATUALIZADOS	JUROS MENSAIS	VALOR DA PARCELA	VALOR INICIAL	VALOR TOTAL DA PARCELA
31/03/2026	10	69,68	7.292,87	802,58	1.393,69	12.543,19	2.196,26
30/04/2026	9	62,72	6.545,27	810,32	1.393,69	11.149,50	2.204,01
31/05/2026	8	55,75	5.782,86	818,16	1.393,69	9.755,81	2.211,85
30/06/2026	7	48,78	5.005,52	826,12	1.393,69	8.362,13	2.219,81
31/07/2026	6	41,81	4.213,07	834,25	1.393,69	6.968,44	2.227,94
31/08/2026	5	34,84	3.405,30	842,61	1.393,69	5.574,75	2.236,30
30/09/2026	4	27,87	2.581,85	851,33	1.393,69	4.181,06	2.245,01
31/10/2026	3	20,91	1.742,14	860,62	1.393,69	2.787,38	2.254,30
30/11/2026	2	13,94	885,01	871,07	1.393,69	1.393,69	2.264,76
31/12/2026	1	90,59	-	975,60	1.393,69	-	2.369,28

MEGA TINTAS LTDA							
DEMONSTRATIVO DE ATUALIZAÇÃO DE PARCELAS							
BANCO DO BRASIL CONTRATO 262004213							
JUROS MENSAIS						0,50%	
DATA	QUANTIDADE DE PARCELAS	JUROS	JUROS ATUALIZADOS	JUROS MENSAIS	VALOR DA PARCELA	VALOR INICIAL	VALOR TOTAL DA PARCELA
30/09/2016						185.051,29	
31/10/2016		925,26	925,26			185.051,29	
30/11/2016		925,26	1.850,51			185.051,29	
31/12/2016		925,26	2.775,77			185.051,29	
31/01/2017		925,26	3.701,03			185.051,29	
28/02/2017		925,26	4.626,28			185.051,29	
31/03/2017		925,26	5.551,54			185.051,29	
30/04/2017		925,26	6.476,80			185.051,29	
31/05/2017		925,26	7.402,05			185.051,29	
30/06/2017		925,26	8.327,31			185.051,29	
31/07/2017		925,26	9.252,56			185.051,29	
31/08/2017		925,26	10.177,82			185.051,29	
30/09/2017		925,26	11.103,08			185.051,29	
31/10/2017		925,26	12.028,33			185.051,29	
30/11/2017		925,26	12.953,59			185.051,29	
31/12/2017		925,26	13.878,85			185.051,29	
31/01/2018		925,26	14.804,10			185.051,29	
28/02/2018		925,26	15.729,36			185.051,29	
31/03/2018		925,26	16.654,62			185.051,29	
30/04/2018		925,26	17.579,87			185.051,29	
31/05/2018		925,26	18.505,13			185.051,29	
30/06/2018		925,26	19.430,39			185.051,29	
31/07/2018		925,26	20.355,64			185.051,29	
31/08/2018		925,26	21.280,90			185.051,29	
30/09/2018		925,26	22.206,15			185.051,29	
31/10/2018		925,26	23.131,41			185.051,29	
30/11/2018		925,26	24.056,67			185.051,29	
31/12/2018		925,26	24.981,92			185.051,29	
31/01/2019		925,26	25.907,18			185.051,29	
28/02/2019		925,26	26.832,44			185.051,29	
31/03/2019		925,26	27.757,69			185.051,29	
30/04/2019		925,26	28.682,95			185.051,29	
31/05/2019		925,26	29.608,21			185.051,29	
30/06/2019		925,26	30.533,46			185.051,29	
31/07/2019		925,26	31.458,72			185.051,29	
31/08/2019		925,26	32.383,98			185.051,29	
30/09/2019		925,26	33.309,23			185.051,29	
31/10/2019		925,26	34.234,49			185.051,29	

MEGA TINTAS LTDA							
DEMONSTRATIVO DE ATUALIZAÇÃO DE PARCELAS							
BANCO DO BRASIL CONTRATO 262004213							
JUROS MENSAIS						0,50%	
DATA	QUANTIDADE DE PARCELAS	JUROS	JUROS ATUALIZADOS	JUROS MENSAIS	VALOR DA PARCELA	VALOR INICIAL	VALOR TOTAL DA PARCELA
30/11/2019		925,26	35.159,75			185.051,29	
31/12/2019		925,26	36.085,00			185.051,29	
31/01/2020	84	925,26	36.580,67	429,58	2.202,99	182.848,30	2.632,57
29/02/2020	83	914,24	37.054,19	440,73	2.202,99	180.645,31	2.643,72
31/03/2020	82	903,23	37.505,53	451,88	2.202,99	178.442,32	2.654,87
30/04/2020	81	892,21	37.934,71	463,03	2.202,99	176.239,32	2.666,02
31/05/2020	80	881,20	38.341,72	474,18	2.202,99	174.036,33	2.677,18
30/06/2020	79	870,18	38.726,57	485,34	2.202,99	171.833,34	2.688,33
31/07/2020	78	859,17	39.089,24	496,49	2.202,99	169.630,35	2.699,49
31/08/2020	77	848,15	39.429,74	507,65	2.202,99	167.427,36	2.710,64
30/09/2020	76	837,14	39.748,06	518,81	2.202,99	165.224,37	2.721,80
31/10/2020	75	826,12	40.044,21	529,97	2.202,99	163.021,37	2.732,97
30/11/2020	74	815,11	40.318,18	541,14	2.202,99	160.818,38	2.744,13
31/12/2020	73	804,09	40.569,97	552,30	2.202,99	158.615,39	2.755,30
31/01/2021	72	793,08	40.799,57	563,47	2.202,99	156.412,40	2.766,46
28/02/2021	71	782,06	41.006,99	574,64	2.202,99	154.209,41	2.777,63
31/03/2021	70	771,05	41.192,23	585,81	2.202,99	152.006,42	2.788,81
30/04/2021	69	760,03	41.355,27	596,99	2.202,99	149.803,43	2.799,98
31/05/2021	68	749,02	41.496,12	608,17	2.202,99	147.600,43	2.811,16
30/06/2021	67	738,00	41.614,78	619,35	2.202,99	145.397,44	2.822,34
31/07/2021	66	726,99	41.711,24	630,53	2.202,99	143.194,45	2.833,52
31/08/2021	65	715,97	41.785,50	641,71	2.202,99	140.991,46	2.844,70
30/09/2021	64	704,96	41.837,56	652,90	2.202,99	138.788,47	2.855,89
31/10/2021	63	693,94	41.867,41	664,09	2.202,99	136.585,48	2.867,08
30/11/2021	62	682,93	41.875,06	675,28	2.202,99	134.382,48	2.878,27
31/12/2021	61	671,91	41.860,49	686,48	2.202,99	132.179,49	2.889,47
31/01/2022	60	660,90	41.823,72	697,67	2.202,99	129.976,50	2.900,67
28/02/2022	59	649,88	41.764,72	708,88	2.202,99	127.773,51	2.911,87
31/03/2022	58	638,87	41.683,51	720,08	2.202,99	125.570,52	2.923,07
30/04/2022	57	627,85	41.580,07	731,29	2.202,99	123.367,53	2.934,28
31/05/2022	56	616,84	41.454,41	742,50	2.202,99	121.164,54	2.945,49
30/06/2022	55	605,82	41.306,51	753,72	2.202,99	118.961,54	2.956,71
31/07/2022	54	594,81	41.136,39	764,94	2.202,99	116.758,55	2.967,93
31/08/2022	53	583,79	40.944,02	776,16	2.202,99	114.555,56	2.979,15
30/09/2022	52	572,78	40.729,41	787,39	2.202,99	112.352,57	2.990,38
31/10/2022	51	561,76	40.492,56	798,62	2.202,99	110.149,58	3.001,61
30/11/2022	50	550,75	40.233,46	809,85	2.202,99	107.946,59	3.012,84
31/12/2022	49	539,73	39.952,10	821,09	2.202,99	105.743,59	3.024,08

MEGA TINTAS LTDA							
DEMONSTRATIVO DE ATUALIZAÇÃO DE PARCELAS							
BANCO DO BRASIL CONTRATO 262004213							
JUROS MENSAIS						0,50%	
DATA	QUANTIDADE DE PARCELAS	JUROS	JUROS ATUALIZADOS	JUROS MENSAIS	VALOR DA PARCELA	VALOR INICIAL	VALOR TOTAL DA PARCELA
31/01/2023	48	528,72	39.648,48	832,34	2.202,99	103.540,60	3.035,33
28/02/2023	47	517,70	39.322,60	843,58	2.202,99	101.337,61	3.046,58
31/03/2023	46	506,69	38.974,45	854,84	2.202,99	99.134,62	3.057,83
30/04/2023	45	495,67	38.604,02	866,10	2.202,99	96.931,63	3.069,09
31/05/2023	44	484,66	38.211,32	877,36	2.202,99	94.728,64	3.080,36
30/06/2023	43	473,64	37.796,33	888,64	2.202,99	92.525,64	3.091,63
31/07/2023	42	462,63	37.359,04	899,91	2.202,99	90.322,65	3.102,90
31/08/2023	41	451,61	36.899,46	911,20	2.202,99	88.119,66	3.114,19
30/09/2023	40	440,60	36.417,57	922,49	2.202,99	85.916,67	3.125,48
31/10/2023	39	429,58	35.913,37	933,78	2.202,99	83.713,68	3.136,78
30/11/2023	38	418,57	35.386,85	945,09	2.202,99	81.510,69	3.148,08
31/12/2023	37	407,55	34.838,00	956,40	2.202,99	79.307,70	3.159,39
31/01/2024	36	396,54	34.266,82	967,72	2.202,99	77.104,70	3.170,71
29/02/2024	35	385,52	33.673,29	979,05	2.202,99	74.901,71	3.182,04
31/03/2024	34	374,51	33.057,41	990,39	2.202,99	72.698,72	3.193,38
30/04/2024	33	363,49	32.419,16	1.001,74	2.202,99	70.495,73	3.204,73
31/05/2024	32	352,48	31.758,54	1.013,10	2.202,99	68.292,74	3.216,09
30/06/2024	31	341,46	31.075,54	1.024,47	2.202,99	66.089,75	3.227,46
31/07/2024	30	330,45	30.370,13	1.035,85	2.202,99	63.886,75	3.238,84
31/08/2024	29	319,43	29.642,32	1.047,25	2.202,99	61.683,76	3.250,24
30/09/2024	28	308,42	28.892,09	1.058,65	2.202,99	59.480,77	3.261,65
31/10/2024	27	297,40	28.119,41	1.070,08	2.202,99	57.277,78	3.273,07
30/11/2024	26	286,39	27.324,29	1.081,52	2.202,99	55.074,79	3.284,51
31/12/2024	25	275,37	26.506,69	1.092,97	2.202,99	52.871,80	3.295,96
31/01/2025	24	264,36	25.666,60	1.104,45	2.202,99	50.668,81	3.307,44
28/02/2025	23	253,34	24.804,01	1.115,94	2.202,99	48.465,81	3.318,93
31/03/2025	22	242,33	23.918,88	1.127,45	2.202,99	46.262,82	3.330,45
30/04/2025	21	231,31	23.011,20	1.138,99	2.202,99	44.059,83	3.341,99
31/05/2025	20	220,30	22.080,94	1.150,56	2.202,99	41.856,84	3.353,55
30/06/2025	19	209,28	21.128,07	1.162,15	2.202,99	39.653,85	3.365,15
31/07/2025	18	198,27	20.152,56	1.173,78	2.202,99	37.450,86	3.376,77
31/08/2025	17	187,25	19.154,37	1.185,44	2.202,99	35.247,86	3.388,44
30/09/2025	16	176,24	18.133,46	1.197,15	2.202,99	33.044,87	3.400,14
31/10/2025	15	165,22	17.089,78	1.208,90	2.202,99	30.841,88	3.411,89
30/11/2025	14	154,21	16.023,30	1.220,70	2.202,99	28.638,89	3.423,69
31/12/2025	13	143,19	14.933,93	1.232,56	2.202,99	26.435,90	3.435,55
31/01/2026	12	132,18	13.821,61	1.244,49	2.202,99	24.232,91	3.447,49
28/02/2026	11	121,16	12.686,27	1.256,51	2.202,99	22.029,92	3.459,50

MEGA TINTAS LTDA							
DEMONSTRATIVO DE ATUALIZAÇÃO DE PARCELAS							
BANCO DO BRASIL CONTRATO 262004213							
JUROS MENSAIS						0,50%	
DATA	QUANTIDADE DE PARCELAS	JUROS	JUROS ATUALIZADOS	JUROS MENSAIS	VALOR DA PARCELA	VALOR INICIAL	VALOR TOTAL DA PARCELA
31/03/2026	10	110,15	11.527,79	1.268,63	2.202,99	19.826,92	3.471,62
30/04/2026	9	99,13	10.346,06	1.280,87	2.202,99	17.623,93	3.483,86
31/05/2026	8	88,12	9.140,92	1.293,26	2.202,99	15.420,94	3.496,25
30/06/2026	7	77,10	7.912,18	1.305,85	2.202,99	13.217,95	3.508,84
31/07/2026	6	66,09	6.659,57	1.318,70	2.202,99	11.014,96	3.521,69
31/08/2026	5	55,07	5.382,73	1.331,91	2.202,99	8.811,97	3.534,91
30/09/2026	4	44,06	4.081,11	1.345,68	2.202,99	6.608,97	3.548,67
31/10/2026	3	33,04	2.753,78	1.360,37	2.202,99	4.405,98	3.563,36
30/11/2026	2	22,03	1.398,92	1.376,89	2.202,99	2.202,99	3.579,88
31/12/2026	1	143,19	-	1.542,12	2.202,99	-	3.745,11

MEGA TINTAS LTDA							
DEMONSTRATIVO DE ATUALIZAÇÃO DE PARCELAS							
BANCO DO BRASIL CONTRATO 40/04684							
JUROS MENSAIS						0,50%	
DATA	QUANTIDADE DE PARCELAS	JUROS	JUROS ATUALIZADOS	JUROS MENSAIS	VALOR DA PARCELA	VALOR INICIAL	VALOR TOTAL DA PARCELA
30/09/2016						3.528,63	
31/10/2016		17,64	17,64			3.528,63	
30/11/2016		17,64	35,29			3.528,63	
31/12/2016		17,64	52,93			3.528,63	
31/01/2017		17,64	70,57			3.528,63	
28/02/2017		17,64	88,22			3.528,63	
31/03/2017		17,64	105,86			3.528,63	
30/04/2017		17,64	123,50			3.528,63	
31/05/2017		17,64	141,15			3.528,63	
30/06/2017		17,64	158,79			3.528,63	
31/07/2017		17,64	176,43			3.528,63	
31/08/2017		17,64	194,07			3.528,63	
30/09/2017		17,64	211,72			3.528,63	
31/10/2017		17,64	229,36			3.528,63	
30/11/2017		17,64	247,00			3.528,63	
31/12/2017		17,64	264,65			3.528,63	
31/01/2018		17,64	282,29			3.528,63	
28/02/2018		17,64	299,93			3.528,63	
31/03/2018		17,64	317,58			3.528,63	
30/04/2018		17,64	335,22			3.528,63	
31/05/2018		17,64	352,86			3.528,63	
30/06/2018		17,64	370,51			3.528,63	
31/07/2018		17,64	388,15			3.528,63	
31/08/2018		17,64	405,79			3.528,63	
30/09/2018		17,64	423,44			3.528,63	
31/10/2018		17,64	441,08			3.528,63	
30/11/2018		17,64	458,72			3.528,63	
31/12/2018		17,64	476,37			3.528,63	
31/01/2019		17,64	494,01			3.528,63	
28/02/2019		17,64	511,65			3.528,63	
31/03/2019		17,64	529,29			3.528,63	
30/04/2019		17,64	546,94			3.528,63	
31/05/2019		17,64	564,58			3.528,63	
30/06/2019		17,64	582,22			3.528,63	
31/07/2019		17,64	599,87			3.528,63	
31/08/2019		17,64	617,51			3.528,63	
30/09/2019		17,64	635,15			3.528,63	
31/10/2019		17,64	652,80			3.528,63	

MEGA TINTAS LTDA							
DEMONSTRATIVO DE ATUALIZAÇÃO DE PARCELAS							
BANCO DO BRASIL CONTRATO 40/04684							
JUROS MENSAIS						0,50%	
DATA	QUANTIDADE DE PARCELAS	JUROS	JUROS ATUALIZADOS	JUROS MENSAIS	VALOR DA PARCELA	VALOR INICIAL	VALOR TOTAL DA PARCELA
30/11/2019		17,64	670,44			3.528,63	
31/12/2019		17,64	688,08			3.528,63	
31/01/2020	84	17,64	697,53	8,19	42,01	3.486,62	50,20
29/02/2020	83	17,43	706,56	8,40	42,01	3.444,62	50,41
31/03/2020	82	17,22	715,17	8,62	42,01	3.402,61	50,62
30/04/2020	81	17,01	723,35	8,83	42,01	3.360,60	50,84
31/05/2020	80	16,80	731,11	9,04	42,01	3.318,59	51,05
30/06/2020	79	16,59	738,45	9,25	42,01	3.276,59	51,26
31/07/2020	78	16,38	745,37	9,47	42,01	3.234,58	51,47
31/08/2020	77	16,17	751,86	9,68	42,01	3.192,57	51,69
30/09/2020	76	15,96	757,93	9,89	42,01	3.150,56	51,90
31/10/2020	75	15,75	763,58	10,11	42,01	3.108,56	52,11
30/11/2020	74	15,54	768,80	10,32	42,01	3.066,55	52,33
31/12/2020	73	15,33	773,60	10,53	42,01	3.024,54	52,54
31/01/2021	72	15,12	777,98	10,74	42,01	2.982,53	52,75
28/02/2021	71	14,91	781,94	10,96	42,01	2.940,53	52,96
31/03/2021	70	14,70	785,47	11,17	42,01	2.898,52	53,18
30/04/2021	69	14,49	788,58	11,38	42,01	2.856,51	53,39
31/05/2021	68	14,28	791,26	11,60	42,01	2.814,50	53,60
30/06/2021	67	14,07	793,53	11,81	42,01	2.772,50	53,82
31/07/2021	66	13,86	795,37	12,02	42,01	2.730,49	54,03
31/08/2021	65	13,65	796,78	12,24	42,01	2.688,48	54,24
30/09/2021	64	13,44	797,77	12,45	42,01	2.646,47	54,46
31/10/2021	63	13,23	798,34	12,66	42,01	2.604,47	54,67
30/11/2021	62	13,02	798,49	12,88	42,01	2.562,46	54,88
31/12/2021	61	12,81	798,21	13,09	42,01	2.520,45	55,10
31/01/2022	60	12,60	797,51	13,30	42,01	2.478,44	55,31
28/02/2022	59	12,39	796,39	13,52	42,01	2.436,44	55,52
31/03/2022	58	12,18	794,84	13,73	42,01	2.394,43	55,74
30/04/2022	57	11,97	792,87	13,94	42,01	2.352,42	55,95
31/05/2022	56	11,76	790,47	14,16	42,01	2.310,41	56,17
30/06/2022	55	11,55	787,65	14,37	42,01	2.268,41	56,38
31/07/2022	54	11,34	784,40	14,59	42,01	2.226,40	56,59
31/08/2022	53	11,13	780,74	14,80	42,01	2.184,39	56,81
30/09/2022	52	10,92	776,64	15,01	42,01	2.142,38	57,02
31/10/2022	51	10,71	772,13	15,23	42,01	2.100,38	57,24
30/11/2022	50	10,50	767,19	15,44	42,01	2.058,37	57,45
31/12/2022	49	10,29	761,82	15,66	42,01	2.016,36	57,66

MEGA TINTAS LTDA							
DEMONSTRATIVO DE ATUALIZAÇÃO DE PARCELAS							
BANCO DO BRASIL CONTRATO 40/04684							
JUROS MENSAIS						0,50%	
DATA	QUANTIDADE DE PARCELAS	JUROS	JUROS ATUALIZADOS	JUROS MENSAIS	VALOR DA PARCELA	VALOR INICIAL	VALOR TOTAL DA PARCELA
31/01/2023	48	10,08	756,03	15,87	42,01	1.974,35	57,88
28/02/2023	47	9,87	749,82	16,09	42,01	1.932,35	58,09
31/03/2023	46	9,66	743,18	16,30	42,01	1.890,34	58,31
30/04/2023	45	9,45	736,12	16,52	42,01	1.848,33	58,52
31/05/2023	44	9,24	728,63	16,73	42,01	1.806,32	58,74
30/06/2023	43	9,03	720,72	16,94	42,01	1.764,32	58,95
31/07/2023	42	8,82	712,38	17,16	42,01	1.722,31	59,17
31/08/2023	41	8,61	703,61	17,38	42,01	1.680,30	59,38
30/09/2023	40	8,40	694,42	17,59	42,01	1.638,29	59,60
31/10/2023	39	8,19	684,81	17,81	42,01	1.596,29	59,81
30/11/2023	38	7,98	674,77	18,02	42,01	1.554,28	60,03
31/12/2023	37	7,77	664,30	18,24	42,01	1.512,27	60,24
31/01/2024	36	7,56	653,41	18,45	42,01	1.470,26	60,46
29/02/2024	35	7,35	642,10	18,67	42,01	1.428,26	60,68
31/03/2024	34	7,14	630,35	18,89	42,01	1.386,25	60,89
30/04/2024	33	6,93	618,18	19,10	42,01	1.344,24	61,11
31/05/2024	32	6,72	605,58	19,32	42,01	1.302,23	61,33
30/06/2024	31	6,51	592,56	19,53	42,01	1.260,23	61,54
31/07/2024	30	6,30	579,11	19,75	42,01	1.218,22	61,76
31/08/2024	29	6,09	565,23	19,97	42,01	1.176,21	61,98
30/09/2024	28	5,88	550,93	20,19	42,01	1.134,20	62,19
31/10/2024	27	5,67	536,19	20,40	42,01	1.092,20	62,41
30/11/2024	26	5,46	521,03	20,62	42,01	1.050,19	62,63
31/12/2024	25	5,25	505,44	20,84	42,01	1.008,18	62,85
31/01/2025	24	5,04	489,42	21,06	42,01	966,17	63,07
28/02/2025	23	4,83	472,97	21,28	42,01	924,16	63,29
31/03/2025	22	4,62	456,09	21,50	42,01	882,16	63,51
30/04/2025	21	4,41	438,79	21,72	42,01	840,15	63,73
31/05/2025	20	4,20	421,05	21,94	42,01	798,14	63,95
30/06/2025	19	3,99	402,88	22,16	42,01	756,13	64,17
31/07/2025	18	3,78	384,28	22,38	42,01	714,13	64,39
31/08/2025	17	3,57	365,24	22,60	42,01	672,12	64,61
30/09/2025	16	3,36	345,78	22,83	42,01	630,11	64,84
31/10/2025	15	3,15	325,87	23,05	42,01	588,10	65,06
30/11/2025	14	2,94	305,54	23,28	42,01	546,10	65,28
31/12/2025	13	2,73	284,77	23,50	42,01	504,09	65,51
31/01/2026	12	2,52	263,56	23,73	42,01	462,08	65,74
28/02/2026	11	2,31	241,91	23,96	42,01	420,07	65,97

MEGA TINTAS LTDA							
DEMONSTRATIVO DE ATUALIZAÇÃO DE PARCELAS							
BANCO DO BRASIL CONTRATO 40/04684							
JUROS MENSAIS						0,50%	
DATA	QUANTIDADE DE PARCELAS	JUROS	JUROS ATUALIZADOS	JUROS MENSAIS	VALOR DA PARCELA	VALOR INICIAL	VALOR TOTAL DA PARCELA
31/03/2026	10	2,10	219,82	24,19	42,01	378,07	66,20
30/04/2026	9	1,89	197,28	24,42	42,01	336,06	66,43
31/05/2026	8	1,68	174,30	24,66	42,01	294,05	66,67
30/06/2026	7	1,47	150,87	24,90	42,01	252,04	66,91
31/07/2026	6	1,26	126,99	25,15	42,01	210,04	67,15
31/08/2026	5	1,05	102,64	25,40	42,01	168,03	67,40
30/09/2026	4	0,84	77,82	25,66	42,01	126,02	67,67
31/10/2026	3	0,63	52,51	25,94	42,01	84,01	67,95
30/11/2026	2	0,42	26,68	26,26	42,01	42,01	68,26
31/12/2026	1	2,73	-	29,41	42,01	-	71,41

MEGA TINTAS LTDA							
DEMONSTRATIVO DE ATUALIZAÇÃO DE PARCELAS							
BANCO DO BRASIL ADIANTAMENTO CARTÃO DE CRÉDITO							
JUROS MENSAIS						0,50%	
DATA	QUANTIDADE DE PARCELAS	JUROS	JUROS ATUALIZADOS	JUROS MENSAIS	VALOR DA PARCELA	VALOR INICIAL	VALOR TOTAL DA PARCELA
30/09/2016						67.700,00	
31/10/2016		338,50	338,50			67.700,00	
30/11/2016		338,50	677,00			67.700,00	
31/12/2016		338,50	1.015,50			67.700,00	
31/01/2017		338,50	1.354,00			67.700,00	
28/02/2017		338,50	1.692,50			67.700,00	
31/03/2017		338,50	2.031,00			67.700,00	
30/04/2017		338,50	2.369,50			67.700,00	
31/05/2017		338,50	2.708,00			67.700,00	
30/06/2017		338,50	3.046,50			67.700,00	
31/07/2017		338,50	3.385,00			67.700,00	
31/08/2017		338,50	3.723,50			67.700,00	
30/09/2017		338,50	4.062,00			67.700,00	
31/10/2017		338,50	4.400,50			67.700,00	
30/11/2017		338,50	4.739,00			67.700,00	
31/12/2017		338,50	5.077,50			67.700,00	
31/01/2018		338,50	5.416,00			67.700,00	
28/02/2018		338,50	5.754,50			67.700,00	
31/03/2018		338,50	6.093,00			67.700,00	
30/04/2018		338,50	6.431,50			67.700,00	
31/05/2018		338,50	6.770,00			67.700,00	
30/06/2018		338,50	7.108,50			67.700,00	
31/07/2018		338,50	7.447,00			67.700,00	
31/08/2018		338,50	7.785,50			67.700,00	
30/09/2018		338,50	8.124,00			67.700,00	
31/10/2018		338,50	8.462,50			67.700,00	
30/11/2018		338,50	8.801,00			67.700,00	
31/12/2018		338,50	9.139,50			67.700,00	
31/01/2019		338,50	9.478,00			67.700,00	
28/02/2019		338,50	9.816,50			67.700,00	
31/03/2019		338,50	10.155,00			67.700,00	
30/04/2019		338,50	10.493,50			67.700,00	
31/05/2019		338,50	10.832,00			67.700,00	
30/06/2019		338,50	11.170,50			67.700,00	
31/07/2019		338,50	11.509,00			67.700,00	
31/08/2019		338,50	11.847,50			67.700,00	
30/09/2019		338,50	12.186,00			67.700,00	
31/10/2019		338,50	12.524,50			67.700,00	

MEGA TINTAS LTDA							
DEMONSTRATIVO DE ATUALIZAÇÃO DE PARCELAS							
BANCO DO BRASIL ADIANTAMENTO CARTÃO DE CRÉDITO							
JUROS MENSAIS						0,50%	
DATA	QUANTIDADE DE PARCELAS	JUROS	JUROS ATUALIZADOS	JUROS MENSAIS	VALOR DA PARCELA	VALOR INICIAL	VALOR TOTAL DA PARCELA
30/11/2019		338,50	12.863,00			67.700,00	
31/12/2019		338,50	13.201,50			67.700,00	
31/01/2020	84	338,50	13.382,84	157,16	805,95	66.894,05	963,11
29/02/2020	83	334,47	13.556,07	161,24	805,95	66.088,10	967,19
31/03/2020	82	330,44	13.721,19	165,32	805,95	65.282,14	971,27
30/04/2020	81	326,41	13.878,21	169,40	805,95	64.476,19	975,35
31/05/2020	80	322,38	14.027,11	173,48	805,95	63.670,24	979,43
30/06/2020	79	318,35	14.167,90	177,56	805,95	62.864,29	983,51
31/07/2020	78	314,32	14.300,58	181,64	805,95	62.058,33	987,59
31/08/2020	77	310,29	14.425,15	185,72	805,95	61.252,38	991,67
30/09/2020	76	306,26	14.541,61	189,80	805,95	60.446,43	995,76
31/10/2020	75	302,23	14.649,96	193,89	805,95	59.640,48	999,84
30/11/2020	74	298,20	14.750,19	197,97	805,95	58.834,52	1.003,92
31/12/2020	73	294,17	14.842,30	202,06	805,95	58.028,57	1.008,01
31/01/2021	72	290,14	14.926,30	206,14	805,95	57.222,62	1.012,10
28/02/2021	71	286,11	15.002,18	210,23	805,95	56.416,67	1.016,18
31/03/2021	70	282,08	15.069,95	214,32	805,95	55.610,71	1.020,27
30/04/2021	69	278,05	15.129,60	218,41	805,95	54.804,76	1.024,36
31/05/2021	68	274,02	15.181,13	222,49	805,95	53.998,81	1.028,45
30/06/2021	67	269,99	15.224,54	226,58	805,95	53.192,86	1.032,54
31/07/2021	66	265,96	15.259,83	230,67	805,95	52.386,90	1.036,63
31/08/2021	65	261,93	15.287,00	234,77	805,95	51.580,95	1.040,72
30/09/2021	64	257,90	15.306,04	238,86	805,95	50.775,00	1.044,81
31/10/2021	63	253,88	15.316,96	242,95	805,95	49.969,05	1.048,91
30/11/2021	62	249,85	15.319,76	247,05	805,95	49.163,10	1.053,00
31/12/2021	61	245,82	15.314,43	251,14	805,95	48.357,14	1.057,10
31/01/2022	60	241,79	15.300,98	255,24	805,95	47.551,19	1.061,19
28/02/2022	59	237,76	15.279,40	259,34	805,95	46.745,24	1.065,29
31/03/2022	58	233,73	15.249,68	263,44	805,95	45.939,29	1.069,39
30/04/2022	57	229,70	15.211,84	267,54	805,95	45.133,33	1.073,49
31/05/2022	56	225,67	15.165,87	271,64	805,95	44.327,38	1.077,59
30/06/2022	55	221,64	15.111,76	275,74	805,95	43.521,43	1.081,70
31/07/2022	54	217,61	15.049,52	279,85	805,95	42.715,48	1.085,80
31/08/2022	53	213,58	14.979,15	283,95	805,95	41.909,52	1.089,91
30/09/2022	52	209,55	14.900,63	288,06	805,95	41.103,57	1.094,01
31/10/2022	51	205,52	14.813,98	292,17	805,95	40.297,62	1.098,12
30/11/2022	50	201,49	14.719,19	296,28	805,95	39.491,67	1.102,23
31/12/2022	49	197,46	14.616,26	300,39	805,95	38.685,71	1.106,34

MEGA TINTAS LTDA							
DEMONSTRATIVO DE ATUALIZAÇÃO DE PARCELAS							
BANCO DO BRASIL ADIANTAMENTO CARTÃO DE CRÉDITO							
JUROS MENSAIS						0,50%	
DATA	QUANTIDADE DE PARCELAS	JUROS	JUROS ATUALIZADOS	JUROS MENSAIS	VALOR DA PARCELA	VALOR INICIAL	VALOR TOTAL DA PARCELA
31/01/2023	48	193,43	14.505,18	304,51	805,95	37.879,76	1.110,46
28/02/2023	47	189,40	14.385,96	308,62	805,95	37.073,81	1.114,57
31/03/2023	46	185,37	14.258,59	312,74	805,95	36.267,86	1.118,69
30/04/2023	45	181,34	14.123,07	316,86	805,95	35.461,90	1.122,81
31/05/2023	44	177,31	13.979,40	320,98	805,95	34.655,95	1.126,93
30/06/2023	43	173,28	13.827,58	325,10	805,95	33.850,00	1.131,05
31/07/2023	42	169,25	13.667,60	329,23	805,95	33.044,05	1.135,18
31/08/2023	41	165,22	13.499,46	333,36	805,95	32.238,10	1.139,31
30/09/2023	40	161,19	13.323,17	337,49	805,95	31.432,14	1.143,44
31/10/2023	39	157,16	13.138,71	341,62	805,95	30.626,19	1.147,57
30/11/2023	38	153,13	12.946,08	345,76	805,95	29.820,24	1.151,71
31/12/2023	37	149,10	12.745,29	349,89	805,95	29.014,29	1.155,85
31/01/2024	36	145,07	12.536,33	354,04	805,95	28.208,33	1.159,99
29/02/2024	35	141,04	12.319,19	358,18	805,95	27.402,38	1.164,13
31/03/2024	34	137,01	12.093,87	362,33	805,95	26.596,43	1.168,28
30/04/2024	33	132,98	11.860,37	366,48	805,95	25.790,48	1.172,43
31/05/2024	32	128,95	11.618,69	370,64	805,95	24.984,52	1.176,59
30/06/2024	31	124,92	11.368,81	374,80	805,95	24.178,57	1.180,75
31/07/2024	30	120,89	11.110,75	378,96	805,95	23.372,62	1.184,91
31/08/2024	29	116,86	10.844,48	383,13	805,95	22.566,67	1.189,08
30/09/2024	28	112,83	10.570,01	387,30	805,95	21.760,71	1.193,26
31/10/2024	27	108,80	10.287,33	391,48	805,95	20.954,76	1.197,43
30/11/2024	26	104,77	9.996,44	395,67	805,95	20.148,81	1.201,62
31/12/2024	25	100,74	9.697,33	399,86	805,95	19.342,86	1.205,81
31/01/2025	24	96,71	9.389,99	404,06	805,95	18.536,90	1.210,01
28/02/2025	23	92,68	9.074,41	408,26	805,95	17.730,95	1.214,21
31/03/2025	22	88,65	8.750,59	412,47	805,95	16.925,00	1.218,43
30/04/2025	21	84,62	8.418,52	416,69	805,95	16.119,05	1.222,65
31/05/2025	20	80,60	8.078,19	420,93	805,95	15.313,10	1.226,88
30/06/2025	19	76,57	7.729,59	425,17	805,95	14.507,14	1.231,12
31/07/2025	18	72,54	7.372,70	429,42	805,95	13.701,19	1.235,37
31/08/2025	17	68,51	7.007,52	433,69	805,95	12.895,24	1.239,64
30/09/2025	16	64,48	6.634,03	437,97	805,95	12.089,29	1.243,92
31/10/2025	15	60,45	6.252,20	442,27	805,95	11.283,33	1.248,22
30/11/2025	14	56,42	5.862,03	446,59	805,95	10.477,38	1.252,54
31/12/2025	13	52,39	5.463,50	450,93	805,95	9.671,43	1.256,88
31/01/2026	12	48,36	5.056,56	455,29	805,95	8.865,48	1.261,24
28/02/2026	11	44,33	4.641,20	459,69	805,95	8.059,52	1.265,64

MEGA TINTAS LTDA							
DEMONSTRATIVO DE ATUALIZAÇÃO DE PARCELAS							
BANCO DO BRASIL ADIANTAMENTO CARTÃO DE CRÉDITO							
JUROS MENSAIS						0,50%	
DATA	QUANTIDADE DE PARCELAS	JUROS	JUROS ATUALIZADOS	JUROS MENSAIS	VALOR DA PARCELA	VALOR INICIAL	VALOR TOTAL DA PARCELA
31/03/2026	10	40,30	4.217,38	464,12	805,95	7.253,57	1.270,07
30/04/2026	9	36,27	3.785,05	468,60	805,95	6.447,62	1.274,55
31/05/2026	8	32,24	3.344,16	473,13	805,95	5.641,67	1.279,08
30/06/2026	7	28,21	2.894,63	477,74	805,95	4.835,71	1.283,69
31/07/2026	6	24,18	2.436,37	482,44	805,95	4.029,76	1.288,39
31/08/2026	5	20,15	1.969,24	487,27	805,95	3.223,81	1.293,23
30/09/2026	4	16,12	1.493,05	492,31	805,95	2.417,86	1.298,26
31/10/2026	3	12,09	1.007,46	497,68	805,95	1.611,90	1.303,64
30/11/2026	2	8,06	511,79	503,73	805,95	805,95	1.309,68
31/12/2026	1	52,39	-	564,18	805,95	-	1.370,13

MEGA TINTAS LTDA							
DEMONSTRATIVO DE ATUALIZAÇÃO DE PARCELAS							
BANCO DO BRASIL CARTÃO BNDES							
JUROS MENSAIS						0,50%	
DATA	QUANTIDADE DE PARCELAS	JUROS	JUROS ATUALIZADOS	JUROS MENSAIS	VALOR DA PARCELA	VALOR INICIAL	VALOR TOTAL DA PARCELA
30/09/2016						50.000,00	
31/10/2016		250,00	250,00			50.000,00	
30/11/2016		250,00	500,00			50.000,00	
31/12/2016		250,00	750,00			50.000,00	
31/01/2017		250,00	1.000,00			50.000,00	
28/02/2017		250,00	1.250,00			50.000,00	
31/03/2017		250,00	1.500,00			50.000,00	
30/04/2017		250,00	1.750,00			50.000,00	
31/05/2017		250,00	2.000,00			50.000,00	
30/06/2017		250,00	2.250,00			50.000,00	
31/07/2017		250,00	2.500,00			50.000,00	
31/08/2017		250,00	2.750,00			50.000,00	
30/09/2017		250,00	3.000,00			50.000,00	
31/10/2017		250,00	3.250,00			50.000,00	
30/11/2017		250,00	3.500,00			50.000,00	
31/12/2017		250,00	3.750,00			50.000,00	
31/01/2018		250,00	4.000,00			50.000,00	
28/02/2018		250,00	4.250,00			50.000,00	
31/03/2018		250,00	4.500,00			50.000,00	
30/04/2018		250,00	4.750,00			50.000,00	
31/05/2018		250,00	5.000,00			50.000,00	
30/06/2018		250,00	5.250,00			50.000,00	
31/07/2018		250,00	5.500,00			50.000,00	
31/08/2018		250,00	5.750,00			50.000,00	
30/09/2018		250,00	6.000,00			50.000,00	
31/10/2018		250,00	6.250,00			50.000,00	
30/11/2018		250,00	6.500,00			50.000,00	
31/12/2018		250,00	6.750,00			50.000,00	
31/01/2019		250,00	7.000,00			50.000,00	
28/02/2019		250,00	7.250,00			50.000,00	
31/03/2019		250,00	7.500,00			50.000,00	
30/04/2019		250,00	7.750,00			50.000,00	
31/05/2019		250,00	8.000,00			50.000,00	
30/06/2019		250,00	8.250,00			50.000,00	
31/07/2019		250,00	8.500,00			50.000,00	
31/08/2019		250,00	8.750,00			50.000,00	
30/09/2019		250,00	9.000,00			50.000,00	
31/10/2019		250,00	9.250,00			50.000,00	

MEGA TINTAS LTDA							
DEMONSTRATIVO DE ATUALIZAÇÃO DE PARCELAS							
BANCO DO BRASIL CARTÃO BNDES							
JUROS MENSAIS						0,50%	
DATA	QUANTIDADE DE PARCELAS	JUROS	JUROS ATUALIZADOS	JUROS MENSAIS	VALOR DA PARCELA	VALOR INICIAL	VALOR TOTAL DA PARCELA
30/11/2019		250,00	9.500,00			50.000,00	
31/12/2019		250,00	9.750,00			50.000,00	
31/01/2020	84	250,00	9.883,93	116,07	595,24	49.404,76	711,31
29/02/2020	83	247,02	10.011,87	119,08	595,24	48.809,52	714,32
31/03/2020	82	244,05	10.133,82	122,10	595,24	48.214,29	717,33
30/04/2020	81	241,07	10.249,78	125,11	595,24	47.619,05	720,35
31/05/2020	80	238,10	10.359,76	128,12	595,24	47.023,81	723,36
30/06/2020	79	235,12	10.463,74	131,14	595,24	46.428,57	726,37
31/07/2020	78	232,14	10.561,73	134,15	595,24	45.833,33	729,39
31/08/2020	77	229,17	10.653,73	137,17	595,24	45.238,10	732,40
30/09/2020	76	226,19	10.739,74	140,18	595,24	44.642,86	735,42
31/10/2020	75	223,21	10.819,76	143,20	595,24	44.047,62	738,43
30/11/2020	74	220,24	10.893,79	146,21	595,24	43.452,38	741,45
31/12/2020	73	217,26	10.961,82	149,23	595,24	42.857,14	744,47
31/01/2021	72	214,29	11.023,86	152,25	595,24	42.261,90	747,49
28/02/2021	71	211,31	11.079,90	155,27	595,24	41.666,67	750,50
31/03/2021	70	208,33	11.129,95	158,28	595,24	41.071,43	753,52
30/04/2021	69	205,36	11.174,00	161,30	595,24	40.476,19	756,54
31/05/2021	68	202,38	11.212,06	164,32	595,24	39.880,95	759,56
30/06/2021	67	199,40	11.244,12	167,34	595,24	39.285,71	762,58
31/07/2021	66	196,43	11.270,18	170,37	595,24	38.690,48	765,60
31/08/2021	65	193,45	11.290,25	173,39	595,24	38.095,24	768,63
30/09/2021	64	190,48	11.304,31	176,41	595,24	37.500,00	771,65
31/10/2021	63	187,50	11.312,38	179,43	595,24	36.904,76	774,67
30/11/2021	62	184,52	11.314,45	182,46	595,24	36.309,52	777,70
31/12/2021	61	181,55	11.310,51	185,48	595,24	35.714,29	780,72
31/01/2022	60	178,57	11.300,57	188,51	595,24	35.119,05	783,75
28/02/2022	59	175,60	11.284,63	191,54	595,24	34.523,81	786,77
31/03/2022	58	172,62	11.262,69	194,56	595,24	33.928,57	789,80
30/04/2022	57	169,64	11.234,74	197,59	595,24	33.333,33	792,83
31/05/2022	56	166,67	11.200,79	200,62	595,24	32.738,10	795,86
30/06/2022	55	163,69	11.160,83	203,65	595,24	32.142,86	798,89
31/07/2022	54	160,71	11.114,86	206,68	595,24	31.547,62	801,92
31/08/2022	53	157,74	11.062,88	209,71	595,24	30.952,38	804,95
30/09/2022	52	154,76	11.004,90	212,75	595,24	30.357,14	807,99
31/10/2022	51	151,79	10.940,90	215,78	595,24	29.761,90	811,02
30/11/2022	50	148,81	10.870,89	218,82	595,24	29.166,67	814,06
31/12/2022	49	145,83	10.794,87	221,85	595,24	28.571,43	817,09

MEGA TINTAS LTDA							
DEMONSTRATIVO DE ATUALIZAÇÃO DE PARCELAS							
BANCO DO BRASIL CARTÃO BNDES							
JUROS MENSAIS						0,50%	
DATA	QUANTIDADE DE PARCELAS	JUROS	JUROS ATUALIZADOS	JUROS MENSAIS	VALOR DA PARCELA	VALOR INICIAL	VALOR TOTAL DA PARCELA
31/01/2023	48	142,86	10.712,84	224,89	595,24	27.976,19	820,13
28/02/2023	47	139,88	10.624,78	227,93	595,24	27.380,95	823,17
31/03/2023	46	136,90	10.530,72	230,97	595,24	26.785,71	826,21
30/04/2023	45	133,93	10.430,63	234,02	595,24	26.190,48	829,25
31/05/2023	44	130,95	10.324,52	237,06	595,24	25.595,24	832,30
30/06/2023	43	127,98	10.212,39	240,11	595,24	25.000,00	835,34
31/07/2023	42	125,00	10.094,24	243,15	595,24	24.404,76	838,39
31/08/2023	41	122,02	9.970,06	246,20	595,24	23.809,52	841,44
30/09/2023	40	119,05	9.839,86	249,25	595,24	23.214,29	844,49
31/10/2023	39	116,07	9.703,63	252,30	595,24	22.619,05	847,54
30/11/2023	38	113,10	9.561,36	255,36	595,24	22.023,81	850,60
31/12/2023	37	110,12	9.413,07	258,42	595,24	21.428,57	853,65
31/01/2024	36	107,14	9.258,74	261,47	595,24	20.833,33	856,71
29/02/2024	35	104,17	9.098,37	264,54	595,24	20.238,10	859,77
31/03/2024	34	101,19	8.931,96	267,60	595,24	19.642,86	862,84
30/04/2024	33	98,21	8.759,51	270,67	595,24	19.047,62	865,90
31/05/2024	32	95,24	8.581,01	273,73	595,24	18.452,38	868,97
30/06/2024	31	92,26	8.396,47	276,81	595,24	17.857,14	872,04
31/07/2024	30	89,29	8.205,87	279,88	595,24	17.261,90	875,12
31/08/2024	29	86,31	8.009,22	282,96	595,24	16.666,67	878,20
30/09/2024	28	83,33	7.806,51	286,04	595,24	16.071,43	881,28
31/10/2024	27	80,36	7.597,73	289,13	595,24	15.476,19	884,37
30/11/2024	26	77,38	7.382,90	292,22	595,24	14.880,95	887,46
31/12/2024	25	74,40	7.161,98	295,32	595,24	14.285,71	890,55
31/01/2025	24	71,43	6.935,00	298,42	595,24	13.690,48	893,65
28/02/2025	23	68,45	6.701,93	301,52	595,24	13.095,24	896,76
31/03/2025	22	65,48	6.462,77	304,63	595,24	12.500,00	899,87
30/04/2025	21	62,50	6.217,52	307,75	595,24	11.904,76	902,99
31/05/2025	20	59,52	5.966,17	310,88	595,24	11.309,52	906,11
30/06/2025	19	56,55	5.708,71	314,01	595,24	10.714,29	909,25
31/07/2025	18	53,57	5.445,13	317,15	595,24	10.119,05	912,39
31/08/2025	17	50,60	5.175,42	320,30	595,24	9.523,81	915,54
30/09/2025	16	47,62	4.899,58	323,46	595,24	8.928,57	918,70
31/10/2025	15	44,64	4.617,58	326,64	595,24	8.333,33	921,88
30/11/2025	14	41,67	4.329,42	329,83	595,24	7.738,10	925,07
31/12/2025	13	38,69	4.035,08	333,03	595,24	7.142,86	928,27
31/01/2026	12	35,71	3.734,54	336,26	595,24	6.547,62	931,49
28/02/2026	11	32,74	3.427,77	339,50	595,24	5.952,38	934,74

MEGA TINTAS LTDA							
DEMONSTRATIVO DE ATUALIZAÇÃO DE PARCELAS							
BANCO DO BRASIL CARTÃO BNDES							
JUROS MENSAIS						0,50%	
DATA	QUANTIDADE DE PARCELAS	JUROS	JUROS ATUALIZADOS	JUROS MENSAIS	VALOR DA PARCELA	VALOR INICIAL	VALOR TOTAL DA PARCELA
31/03/2026	10	29,76	3.114,76	342,78	595,24	5.357,14	938,02
30/04/2026	9	26,79	2.795,46	346,08	595,24	4.761,90	941,32
31/05/2026	8	23,81	2.469,83	349,43	595,24	4.166,67	944,67
30/06/2026	7	20,83	2.137,83	352,83	595,24	3.571,43	948,07
31/07/2026	6	17,86	1.799,39	356,31	595,24	2.976,19	951,54
31/08/2026	5	14,88	1.454,39	359,88	595,24	2.380,95	955,12
30/09/2026	4	11,90	1.102,70	363,60	595,24	1.785,71	958,84
31/10/2026	3	8,93	744,06	367,57	595,24	1.190,48	962,80
30/11/2026	2	5,95	377,98	372,03	595,24	595,24	967,27
31/12/2026	1	38,69	-	416,67	595,24	-	1.011,91

MEGA TINTAS LTDA							
DEMONSTRATIVO DE ATUALIZAÇÃO DE PARCELAS							
BANCO DO BRASIL LIMITE CONTA CORRENTE							
JUROS MENSAIS						0,50%	
DATA	QUANTIDADE DE PARCELAS	JUROS	JUROS ATUALIZADOS	JUROS MENSAIS	VALOR DA PARCELA	VALOR INICIAL	VALOR TOTAL DA PARCELA
30/09/2016						14.000,00	
31/10/2016		70,00	70,00			14.000,00	
30/11/2016		70,00	140,00			14.000,00	
31/12/2016		70,00	210,00			14.000,00	
31/01/2017		70,00	280,00			14.000,00	
28/02/2017		70,00	350,00			14.000,00	
31/03/2017		70,00	420,00			14.000,00	
30/04/2017		70,00	490,00			14.000,00	
31/05/2017		70,00	560,00			14.000,00	
30/06/2017		70,00	630,00			14.000,00	
31/07/2017		70,00	700,00			14.000,00	
31/08/2017		70,00	770,00			14.000,00	
30/09/2017		70,00	840,00			14.000,00	
31/10/2017		70,00	910,00			14.000,00	
30/11/2017		70,00	980,00			14.000,00	
31/12/2017		70,00	1.050,00			14.000,00	
31/01/2018		70,00	1.120,00			14.000,00	
28/02/2018		70,00	1.190,00			14.000,00	
31/03/2018		70,00	1.260,00			14.000,00	
30/04/2018		70,00	1.330,00			14.000,00	
31/05/2018		70,00	1.400,00			14.000,00	
30/06/2018		70,00	1.470,00			14.000,00	
31/07/2018		70,00	1.540,00			14.000,00	
31/08/2018		70,00	1.610,00			14.000,00	
30/09/2018		70,00	1.680,00			14.000,00	
31/10/2018		70,00	1.750,00			14.000,00	
30/11/2018		70,00	1.820,00			14.000,00	
31/12/2018		70,00	1.890,00			14.000,00	
31/01/2019		70,00	1.960,00			14.000,00	
28/02/2019		70,00	2.030,00			14.000,00	
31/03/2019		70,00	2.100,00			14.000,00	
30/04/2019		70,00	2.170,00			14.000,00	
31/05/2019		70,00	2.240,00			14.000,00	
30/06/2019		70,00	2.310,00			14.000,00	
31/07/2019		70,00	2.380,00			14.000,00	
31/08/2019		70,00	2.450,00			14.000,00	
30/09/2019		70,00	2.520,00			14.000,00	
31/10/2019		70,00	2.590,00			14.000,00	

MEGA TINTAS LTDA							
DEMONSTRATIVO DE ATUALIZAÇÃO DE PARCELAS							
BANCO DO BRASIL LIMITE CONTA CORRENTE							
JUROS MENSAIS						0,50%	
DATA	QUANTIDADE DE PARCELAS	JUROS	JUROS ATUALIZADOS	JUROS MENSAIS	VALOR DA PARCELA	VALOR INICIAL	VALOR TOTAL DA PARCELA
30/11/2019		70,00	2.660,00			14.000,00	
31/12/2019		70,00	2.730,00			14.000,00	
31/01/2020	84	70,00	2.767,50	32,50	166,67	13.833,33	199,17
29/02/2020	83	69,17	2.803,32	33,34	166,67	13.666,67	200,01
31/03/2020	82	68,33	2.837,47	34,19	166,67	13.500,00	200,85
30/04/2020	81	67,50	2.869,94	35,03	166,67	13.333,33	201,70
31/05/2020	80	66,67	2.900,73	35,87	166,67	13.166,67	202,54
30/06/2020	79	65,83	2.929,85	36,72	166,67	13.000,00	203,38
31/07/2020	78	65,00	2.957,28	37,56	166,67	12.833,33	204,23
31/08/2020	77	64,17	2.983,05	38,41	166,67	12.666,67	205,07
30/09/2020	76	63,33	3.007,13	39,25	166,67	12.500,00	205,92
31/10/2020	75	62,50	3.029,53	40,10	166,67	12.333,33	206,76
30/11/2020	74	61,67	3.050,26	40,94	166,67	12.166,67	207,61
31/12/2020	73	60,83	3.069,31	41,78	166,67	12.000,00	208,45
31/01/2021	72	60,00	3.086,68	42,63	166,67	11.833,33	209,30
28/02/2021	71	59,17	3.102,37	43,47	166,67	11.666,67	210,14
31/03/2021	70	58,33	3.116,39	44,32	166,67	11.500,00	210,99
30/04/2021	69	57,50	3.128,72	45,17	166,67	11.333,33	211,83
31/05/2021	68	56,67	3.139,38	46,01	166,67	11.166,67	212,68
30/06/2021	67	55,83	3.148,35	46,86	166,67	11.000,00	213,52
31/07/2021	66	55,00	3.155,65	47,70	166,67	10.833,33	214,37
31/08/2021	65	54,17	3.161,27	48,55	166,67	10.666,67	215,22
30/09/2021	64	53,33	3.165,21	49,39	166,67	10.500,00	216,06
31/10/2021	63	52,50	3.167,47	50,24	166,67	10.333,33	216,91
30/11/2021	62	51,67	3.168,05	51,09	166,67	10.166,67	217,75
31/12/2021	61	50,83	3.166,94	51,94	166,67	10.000,00	218,60
31/01/2022	60	50,00	3.164,16	52,78	166,67	9.833,33	219,45
28/02/2022	59	49,17	3.159,70	53,63	166,67	9.666,67	220,30
31/03/2022	58	48,33	3.153,55	54,48	166,67	9.500,00	221,14
30/04/2022	57	47,50	3.145,73	55,33	166,67	9.333,33	221,99
31/05/2022	56	46,67	3.136,22	56,17	166,67	9.166,67	222,84
30/06/2022	55	45,83	3.125,03	57,02	166,67	9.000,00	223,69
31/07/2022	54	45,00	3.112,16	57,87	166,67	8.833,33	224,54
31/08/2022	53	44,17	3.097,61	58,72	166,67	8.666,67	225,39
30/09/2022	52	43,33	3.081,37	59,57	166,67	8.500,00	226,24
31/10/2022	51	42,50	3.063,45	60,42	166,67	8.333,33	227,09
30/11/2022	50	41,67	3.043,85	61,27	166,67	8.166,67	227,94
31/12/2022	49	40,83	3.022,56	62,12	166,67	8.000,00	228,79

MEGA TINTAS LTDA							
DEMONSTRATIVO DE ATUALIZAÇÃO DE PARCELAS							
BANCO DO BRASIL LIMITE CONTA CORRENTE							
JUROS MENSAIS						0,50%	
DATA	QUANTIDADE DE PARCELAS	JUROS	JUROS ATUALIZADOS	JUROS MENSAIS	VALOR DA PARCELA	VALOR INICIAL	VALOR TOTAL DA PARCELA
31/01/2023	48	40,00	2.999,59	62,97	166,67	7.833,33	229,64
28/02/2023	47	39,17	2.974,94	63,82	166,67	7.666,67	230,49
31/03/2023	46	38,33	2.948,60	64,67	166,67	7.500,00	231,34
30/04/2023	45	37,50	2.920,58	65,52	166,67	7.333,33	232,19
31/05/2023	44	36,67	2.890,87	66,38	166,67	7.166,67	233,04
30/06/2023	43	35,83	2.859,47	67,23	166,67	7.000,00	233,90
31/07/2023	42	35,00	2.826,39	68,08	166,67	6.833,33	234,75
31/08/2023	41	34,17	2.791,62	68,94	166,67	6.666,67	235,60
30/09/2023	40	33,33	2.755,16	69,79	166,67	6.500,00	236,46
31/10/2023	39	32,50	2.717,02	70,65	166,67	6.333,33	237,31
30/11/2023	38	31,67	2.677,18	71,50	166,67	6.166,67	238,17
31/12/2023	37	30,83	2.635,66	72,36	166,67	6.000,00	239,02
31/01/2024	36	30,00	2.592,45	73,21	166,67	5.833,33	239,88
29/02/2024	35	29,17	2.547,54	74,07	166,67	5.666,67	240,74
31/03/2024	34	28,33	2.500,95	74,93	166,67	5.500,00	241,59
30/04/2024	33	27,50	2.452,66	75,79	166,67	5.333,33	242,45
31/05/2024	32	26,67	2.402,68	76,65	166,67	5.166,67	243,31
30/06/2024	31	25,83	2.351,01	77,51	166,67	5.000,00	244,17
31/07/2024	30	25,00	2.297,64	78,37	166,67	4.833,33	245,03
31/08/2024	29	24,17	2.242,58	79,23	166,67	4.666,67	245,90
30/09/2024	28	23,33	2.185,82	80,09	166,67	4.500,00	246,76
31/10/2024	27	22,50	2.127,37	80,96	166,67	4.333,33	247,62
30/11/2024	26	21,67	2.067,21	81,82	166,67	4.166,67	248,49
31/12/2024	25	20,83	2.005,36	82,69	166,67	4.000,00	249,36
31/01/2025	24	20,00	1.941,80	83,56	166,67	3.833,33	250,22
28/02/2025	23	19,17	1.876,54	84,43	166,67	3.666,67	251,09
31/03/2025	22	18,33	1.809,58	85,30	166,67	3.500,00	251,96
30/04/2025	21	17,50	1.740,91	86,17	166,67	3.333,33	252,84
31/05/2025	20	16,67	1.670,53	87,05	166,67	3.166,67	253,71
30/06/2025	19	15,83	1.598,44	87,92	166,67	3.000,00	254,59
31/07/2025	18	15,00	1.524,64	88,80	166,67	2.833,33	255,47
31/08/2025	17	14,17	1.449,12	89,68	166,67	2.666,67	256,35
30/09/2025	16	13,33	1.371,88	90,57	166,67	2.500,00	257,24
31/10/2025	15	12,50	1.292,92	91,46	166,67	2.333,33	258,13
30/11/2025	14	11,67	1.212,24	92,35	166,67	2.166,67	259,02
31/12/2025	13	10,83	1.129,82	93,25	166,67	2.000,00	259,92
31/01/2026	12	10,00	1.045,67	94,15	166,67	1.833,33	260,82
28/02/2026	11	9,17	959,78	95,06	166,67	1.666,67	261,73

MEGA TINTAS LTDA							
DEMONSTRATIVO DE ATUALIZAÇÃO DE PARCELAS							
BANCO DO BRASIL LIMITE CONTA CORRENTE							
JUROS MENSAIS						0,50%	
DATA	QUANTIDADE DE PARCELAS	JUROS	JUROS ATUALIZADOS	JUROS MENSAIS	VALOR DA PARCELA	VALOR INICIAL	VALOR TOTAL DA PARCELA
31/03/2026	10	8,33	872,13	95,98	166,67	1.500,00	262,64
30/04/2026	9	7,50	782,73	96,90	166,67	1.333,33	263,57
31/05/2026	8	6,67	691,55	97,84	166,67	1.166,67	264,51
30/06/2026	7	5,83	598,59	98,79	166,67	1.000,00	265,46
31/07/2026	6	5,00	503,83	99,77	166,67	833,33	266,43
31/08/2026	5	4,17	407,23	100,77	166,67	666,67	267,43
30/09/2026	4	3,33	308,76	101,81	166,67	500,00	268,47
31/10/2026	3	2,50	208,34	102,92	166,67	333,33	269,59
30/11/2026	2	1,67	105,84	104,17	166,67	166,67	270,84
31/12/2026	1	10,83	-	116,67	166,67	-	283,34

MEGA TINTAS LTDA							
DEMONSTRATIVO DE ATUALIZAÇÃO DE PARCELAS							
BANCO ITAÚ S/A							
JUROS MENSAIS						0,50%	
DATA	QUANTIDADE DE PARCELAS	JUROS	JUROS ATUALIZADOS	JUROS MENSAIS	VALOR DA PARCELA	VALOR INICIAL	VALOR TOTAL DA PARCELA
30/09/2016						602.028,49	
31/10/2016		3.010,14	3.010,14			602.028,49	
30/11/2016		3.010,14	6.020,28			602.028,49	
31/12/2016		3.010,14	9.030,43			602.028,49	
31/01/2017		3.010,14	12.040,57			602.028,49	
28/02/2017		3.010,14	15.050,71			602.028,49	
31/03/2017		3.010,14	18.060,85			602.028,49	
30/04/2017		3.010,14	21.071,00			602.028,49	
31/05/2017		3.010,14	24.081,14			602.028,49	
30/06/2017		3.010,14	27.091,28			602.028,49	
31/07/2017		3.010,14	30.101,42			602.028,49	
31/08/2017		3.010,14	33.111,57			602.028,49	
30/09/2017		3.010,14	36.121,71			602.028,49	
31/10/2017		3.010,14	39.131,85			602.028,49	
30/11/2017		3.010,14	42.141,99			602.028,49	
31/12/2017		3.010,14	45.152,14			602.028,49	
31/01/2018		3.010,14	48.162,28			602.028,49	
28/02/2018		3.010,14	51.172,42			602.028,49	
31/03/2018		3.010,14	54.182,56			602.028,49	
30/04/2018		3.010,14	57.192,71			602.028,49	
31/05/2018		3.010,14	60.202,85			602.028,49	
30/06/2018		3.010,14	63.212,99			602.028,49	
31/07/2018		3.010,14	66.223,13			602.028,49	
31/08/2018		3.010,14	69.233,28			602.028,49	
30/09/2018		3.010,14	72.243,42			602.028,49	
31/10/2018		3.010,14	75.253,56			602.028,49	
30/11/2018		3.010,14	78.263,70			602.028,49	
31/12/2018		3.010,14	81.273,85			602.028,49	
31/01/2019		3.010,14	84.283,99			602.028,49	
28/02/2019		3.010,14	87.294,13			602.028,49	
31/03/2019		3.010,14	90.304,27			602.028,49	
30/04/2019		3.010,14	93.314,42			602.028,49	
31/05/2019		3.010,14	96.324,56			602.028,49	
30/06/2019		3.010,14	99.334,70			602.028,49	
31/07/2019		3.010,14	102.344,84			602.028,49	
31/08/2019		3.010,14	105.354,99			602.028,49	
30/09/2019		3.010,14	108.365,13			602.028,49	
31/10/2019		3.010,14	111.375,27			602.028,49	

MEGA TINTAS LTDA							
DEMONSTRATIVO DE ATUALIZAÇÃO DE PARCELAS							
BANCO ITAÚ S/A							
JUROS MENSAIS						0,50%	
DATA	QUANTIDADE DE PARCELAS	JUROS	JUROS ATUALIZADOS	JUROS MENSAIS	VALOR DA PARCELA	VALOR INICIAL	VALOR TOTAL DA PARCELA
30/11/2019		3.010,14	114.385,41			602.028,49	
31/12/2019		3.010,14	117.395,56			602.028,49	
31/01/2020	84	3.010,14	119.008,13	1.397,57	7.167,01	594.861,48	8.564,57
29/02/2020	83	2.974,31	120.548,61	1.433,83	7.167,01	587.694,48	8.600,84
31/03/2020	82	2.938,47	122.016,97	1.470,10	7.167,01	580.527,47	8.637,11
30/04/2020	81	2.902,64	123.413,23	1.506,38	7.167,01	573.360,47	8.673,39
31/05/2020	80	2.866,80	124.737,37	1.542,67	7.167,01	566.193,46	8.709,67
30/06/2020	79	2.830,97	125.989,38	1.578,95	7.167,01	559.026,46	8.745,96
31/07/2020	78	2.795,13	127.169,26	1.615,25	7.167,01	551.859,45	8.782,25
31/08/2020	77	2.759,30	128.277,01	1.651,55	7.167,01	544.692,44	8.818,55
30/09/2020	76	2.723,46	129.312,62	1.687,86	7.167,01	537.525,44	8.854,86
31/10/2020	75	2.687,63	130.276,08	1.724,17	7.167,01	530.358,43	8.891,17
30/11/2020	74	2.651,79	131.167,38	1.760,49	7.167,01	523.191,43	8.927,49
31/12/2020	73	2.615,96	131.986,53	1.796,81	7.167,01	516.024,42	8.963,82
31/01/2021	72	2.580,12	132.733,50	1.833,15	7.167,01	508.857,41	9.000,15
28/02/2021	71	2.544,29	133.408,30	1.869,49	7.167,01	501.690,41	9.036,49
31/03/2021	70	2.508,45	134.010,92	1.905,83	7.167,01	494.523,40	9.072,84
30/04/2021	69	2.472,62	134.541,35	1.942,19	7.167,01	487.356,40	9.109,19
31/05/2021	68	2.436,78	134.999,58	1.978,55	7.167,01	480.189,39	9.145,56
30/06/2021	67	2.400,95	135.385,61	2.014,92	7.167,01	473.022,39	9.181,92
31/07/2021	66	2.365,11	135.699,43	2.051,30	7.167,01	465.855,38	9.218,30
31/08/2021	65	2.329,28	135.941,02	2.087,68	7.167,01	458.688,37	9.254,69
30/09/2021	64	2.293,44	136.110,38	2.124,08	7.167,01	451.521,37	9.291,08
31/10/2021	63	2.257,61	136.207,51	2.160,48	7.167,01	444.354,36	9.327,49
30/11/2021	62	2.221,77	136.232,38	2.196,90	7.167,01	437.187,36	9.363,90
31/12/2021	61	2.185,94	136.185,00	2.233,32	7.167,01	430.020,35	9.400,32
31/01/2022	60	2.150,10	136.065,36	2.269,75	7.167,01	422.853,34	9.436,76
28/02/2022	59	2.114,27	135.873,43	2.306,19	7.167,01	415.686,34	9.473,20
31/03/2022	58	2.078,43	135.609,22	2.342,65	7.167,01	408.519,33	9.509,65
30/04/2022	57	2.042,60	135.272,70	2.379,11	7.167,01	401.352,33	9.546,11
31/05/2022	56	2.006,76	134.863,88	2.415,58	7.167,01	394.185,32	9.582,59
30/06/2022	55	1.970,93	134.382,74	2.452,07	7.167,01	387.018,32	9.619,08
31/07/2022	54	1.935,09	133.829,26	2.488,57	7.167,01	379.851,31	9.655,58
31/08/2022	53	1.899,26	133.203,44	2.525,08	7.167,01	372.684,30	9.692,09
30/09/2022	52	1.863,42	132.505,25	2.561,60	7.167,01	365.517,30	9.728,61
31/10/2022	51	1.827,59	131.734,70	2.598,14	7.167,01	358.350,29	9.765,15
30/11/2022	50	1.791,75	130.891,75	2.634,69	7.167,01	351.183,29	9.801,70
31/12/2022	49	1.755,92	129.976,41	2.671,26	7.167,01	344.016,28	9.838,27

MEGA TINTAS LTDA							
DEMONSTRATIVO DE ATUALIZAÇÃO DE PARCELAS							
BANCO ITAÚ S/A							
JUROS MENSAIS						0,50%	
DATA	QUANTIDADE DE PARCELAS	JUROS	JUROS ATUALIZADOS	JUROS MENSAIS	VALOR DA PARCELA	VALOR INICIAL	VALOR TOTAL DA PARCELA
31/01/2023	48	1.720,08	128.988,65	2.707,84	7.167,01	336.849,27	9.874,85
28/02/2023	47	1.684,25	127.928,46	2.744,44	7.167,01	329.682,27	9.911,45
31/03/2023	46	1.648,41	126.795,81	2.781,05	7.167,01	322.515,26	9.948,06
30/04/2023	45	1.612,58	125.590,71	2.817,68	7.167,01	315.348,26	9.984,69
31/05/2023	44	1.576,74	124.313,11	2.854,33	7.167,01	308.181,25	10.021,34
30/06/2023	43	1.540,91	122.963,02	2.891,00	7.167,01	301.014,25	10.058,01
31/07/2023	42	1.505,07	121.540,40	2.927,69	7.167,01	293.847,24	10.094,70
31/08/2023	41	1.469,24	120.045,23	2.964,40	7.167,01	286.680,23	10.131,41
30/09/2023	40	1.433,40	118.477,50	3.001,13	7.167,01	279.513,23	10.168,14
31/10/2023	39	1.397,57	116.837,19	3.037,88	7.167,01	272.346,22	10.204,89
30/11/2023	38	1.361,73	115.124,25	3.074,66	7.167,01	265.179,22	10.241,67
31/12/2023	37	1.325,90	113.338,68	3.111,47	7.167,01	258.012,21	10.278,47
31/01/2024	36	1.290,06	111.480,45	3.148,30	7.167,01	250.845,20	10.315,30
29/02/2024	35	1.254,23	109.549,52	3.185,16	7.167,01	243.678,20	10.352,16
31/03/2024	34	1.218,39	107.545,86	3.222,04	7.167,01	236.511,19	10.389,05
30/04/2024	33	1.182,56	105.469,45	3.258,97	7.167,01	229.344,19	10.425,97
31/05/2024	32	1.146,72	103.320,26	3.295,92	7.167,01	222.177,18	10.462,93
30/06/2024	31	1.110,89	101.098,23	3.332,91	7.167,01	215.010,18	10.499,92
31/07/2024	30	1.075,05	98.803,34	3.369,94	7.167,01	207.843,17	10.536,95
31/08/2024	29	1.039,22	96.435,54	3.407,01	7.167,01	200.676,16	10.574,02
30/09/2024	28	1.003,38	93.994,80	3.444,13	7.167,01	193.509,16	10.611,13
31/10/2024	27	967,55	91.481,06	3.481,29	7.167,01	186.342,15	10.648,29
30/11/2024	26	931,71	88.894,26	3.518,50	7.167,01	179.175,15	10.685,51
31/12/2024	25	895,88	86.234,37	3.555,77	7.167,01	172.008,14	10.722,78
31/01/2025	24	860,04	83.501,31	3.593,10	7.167,01	164.841,13	10.760,10
28/02/2025	23	824,21	80.695,02	3.630,49	7.167,01	157.674,13	10.797,50
31/03/2025	22	788,37	77.815,44	3.667,96	7.167,01	150.507,12	10.834,96
30/04/2025	21	752,54	74.862,48	3.705,50	7.167,01	143.340,12	10.872,50
31/05/2025	20	716,70	71.836,05	3.743,12	7.167,01	136.173,11	10.910,13
30/06/2025	19	680,87	68.736,08	3.780,84	7.167,01	129.006,11	10.947,85
31/07/2025	18	645,03	65.562,44	3.818,67	7.167,01	121.839,10	10.985,68
31/08/2025	17	609,20	62.315,02	3.856,61	7.167,01	114.672,09	11.023,62
30/09/2025	16	573,36	58.993,69	3.894,69	7.167,01	107.505,09	11.061,69
31/10/2025	15	537,53	55.598,30	3.932,91	7.167,01	100.338,08	11.099,92
30/11/2025	14	501,69	52.128,68	3.971,31	7.167,01	93.171,08	11.138,31
31/12/2025	13	465,86	48.584,64	4.009,90	7.167,01	86.004,07	11.176,90
31/01/2026	12	430,02	44.965,94	4.048,72	7.167,01	78.837,06	11.215,73
28/02/2026	11	394,19	41.272,31	4.087,81	7.167,01	71.670,06	11.254,82

Este documento é copia do original assinado digitalmente por DORVIL AFONSO VILELA NETO e PDDE - 110720000050038. Protocolado em 10/03/2017 às 18:41, sob o número WSGO17080021774, e liberado nos autos digitais por Usuário padrão para acesso SAJ/AT, em 10/03/2017 às 19:26. Para acessar os autos processuais, acesse o site https://esaj.tjms.jus.br/pastadigital/pg/abrirConferenciaDocumento.do, informe o processo 0801110-03.2016.8.12.0043 e o código kfszMKpp.

MEGA TINTAS LTDA							
DEMONSTRATIVO DE ATUALIZAÇÃO DE PARCELAS							
BANCO ITAÚ S/A							
JUROS MENSAIS						0,50%	
DATA	QUANTIDADE DE PARCELAS	JUROS	JUROS ATUALIZADOS	JUROS MENSAIS	VALOR DA PARCELA	VALOR INICIAL	VALOR TOTAL DA PARCELA
31/03/2026	10	358,35	37.503,43	4.127,23	7.167,01	64.503,05	11.294,24
30/04/2026	9	322,52	33.658,90	4.167,05	7.167,01	57.336,05	11.334,05
31/05/2026	8	286,68	29.738,22	4.207,36	7.167,01	50.169,04	11.374,37
30/06/2026	7	250,85	25.740,75	4.248,32	7.167,01	43.002,04	11.415,32
31/07/2026	6	215,01	21.665,63	4.290,12	7.167,01	35.835,03	11.457,13
31/08/2026	5	179,18	17.511,68	4.333,13	7.167,01	28.668,02	11.500,13
30/09/2026	4	143,34	13.277,10	4.377,92	7.167,01	21.501,02	11.544,93
31/10/2026	3	107,51	8.958,91	4.425,70	7.167,01	14.334,01	11.592,71
30/11/2026	2	71,67	4.551,12	4.479,45	7.167,01	7.167,01	11.646,46
31/12/2026	1	465,86	-	5.016,98	7.167,01	-	12.183,98

MEGA TINTAS LTDA							
DEMONSTRATIVO DE ATUALIZAÇÃO DE PARCELAS							
BANCO HSBC S/A							
JUROS MENSAIS						0,50%	
DATA	QUANTIDADE DE PARCELAS	JUROS	JUROS ATUALIZADOS	JUROS MENSAIS	VALOR DA PARCELA	VALOR INICIAL	VALOR TOTAL DA PARCELA
30/09/2016						190.678,25	
31/10/2016		953,39	953,39			190.678,25	
30/11/2016		953,39	1.906,78			190.678,25	
31/12/2016		953,39	2.860,17			190.678,25	
31/01/2017		953,39	3.813,57			190.678,25	
28/02/2017		953,39	4.766,96			190.678,25	
31/03/2017		953,39	5.720,35			190.678,25	
30/04/2017		953,39	6.673,74			190.678,25	
31/05/2017		953,39	7.627,13			190.678,25	
30/06/2017		953,39	8.580,52			190.678,25	
31/07/2017		953,39	9.533,91			190.678,25	
31/08/2017		953,39	10.487,30			190.678,25	
30/09/2017		953,39	11.440,70			190.678,25	
31/10/2017		953,39	12.394,09			190.678,25	
30/11/2017		953,39	13.347,48			190.678,25	
31/12/2017		953,39	14.300,87			190.678,25	
31/01/2018		953,39	15.254,26			190.678,25	
28/02/2018		953,39	16.207,65			190.678,25	
31/03/2018		953,39	17.161,04			190.678,25	
30/04/2018		953,39	18.114,43			190.678,25	
31/05/2018		953,39	19.067,83			190.678,25	
30/06/2018		953,39	20.021,22			190.678,25	
31/07/2018		953,39	20.974,61			190.678,25	
31/08/2018		953,39	21.928,00			190.678,25	
30/09/2018		953,39	22.881,39			190.678,25	
31/10/2018		953,39	23.834,78			190.678,25	
30/11/2018		953,39	24.788,17			190.678,25	
31/12/2018		953,39	25.741,56			190.678,25	
31/01/2019		953,39	26.694,96			190.678,25	
28/02/2019		953,39	27.648,35			190.678,25	
31/03/2019		953,39	28.601,74			190.678,25	
30/04/2019		953,39	29.555,13			190.678,25	
31/05/2019		953,39	30.508,52			190.678,25	
30/06/2019		953,39	31.461,91			190.678,25	
31/07/2019		953,39	32.415,30			190.678,25	
31/08/2019		953,39	33.368,69			190.678,25	
30/09/2019		953,39	34.322,09			190.678,25	
31/10/2019		953,39	35.275,48			190.678,25	

MEGA TINTAS LTDA							
DEMONSTRATIVO DE ATUALIZAÇÃO DE PARCELAS							
BANCO HSBC S/A							
JUROS MENSAIS						0,50%	
DATA	QUANTIDADE DE PARCELAS	JUROS	JUROS ATUALIZADOS	JUROS MENSAIS	VALOR DA PARCELA	VALOR INICIAL	VALOR TOTAL DA PARCELA
30/11/2019		953,39	36.228,87			190.678,25	
31/12/2019		953,39	37.182,26			190.678,25	
31/01/2020	84	953,39	37.693,00	442,65	2.269,98	188.408,27	2.712,63
29/02/2020	83	942,04	38.180,91	454,13	2.269,98	186.138,29	2.724,11
31/03/2020	82	930,69	38.645,98	465,62	2.269,98	183.868,31	2.735,60
30/04/2020	81	919,34	39.088,21	477,11	2.269,98	181.598,33	2.747,09
31/05/2020	80	907,99	39.507,60	488,60	2.269,98	179.328,35	2.758,58
30/06/2020	79	896,64	39.904,15	500,10	2.269,98	177.058,38	2.770,08
31/07/2020	78	885,29	40.277,85	511,59	2.269,98	174.788,40	2.781,57
31/08/2020	77	873,94	40.628,70	523,09	2.269,98	172.518,42	2.793,07
30/09/2020	76	862,59	40.956,71	534,59	2.269,98	170.248,44	2.804,57
31/10/2020	75	851,24	41.261,86	546,09	2.269,98	167.978,46	2.816,07
30/11/2020	74	839,89	41.544,16	557,59	2.269,98	165.708,48	2.827,57
31/12/2020	73	828,54	41.803,60	569,10	2.269,98	163.438,50	2.839,08
31/01/2021	72	817,19	42.040,19	580,61	2.269,98	161.168,52	2.850,58
28/02/2021	71	805,84	42.253,92	592,12	2.269,98	158.898,54	2.862,09
31/03/2021	70	794,49	42.444,78	603,63	2.269,98	156.628,56	2.873,61
30/04/2021	69	783,14	42.612,78	615,14	2.269,98	154.358,58	2.885,12
31/05/2021	68	771,79	42.757,92	626,66	2.269,98	152.088,60	2.896,64
30/06/2021	67	760,44	42.880,18	638,18	2.269,98	149.818,63	2.908,16
31/07/2021	66	749,09	42.979,58	649,70	2.269,98	147.548,65	2.919,68
31/08/2021	65	737,74	43.056,09	661,22	2.269,98	145.278,67	2.931,20
30/09/2021	64	726,39	43.109,74	672,75	2.269,98	143.008,69	2.942,73
31/10/2021	63	715,04	43.140,50	684,28	2.269,98	140.738,71	2.954,26
30/11/2021	62	703,69	43.148,38	695,81	2.269,98	138.468,73	2.965,79
31/12/2021	61	692,34	43.133,37	707,35	2.269,98	136.198,75	2.977,33
31/01/2022	60	680,99	43.095,48	718,89	2.269,98	133.928,77	2.988,87
28/02/2022	59	669,64	43.034,69	730,43	2.269,98	131.658,79	3.000,41
31/03/2022	58	658,29	42.951,00	741,98	2.269,98	129.388,81	3.011,96
30/04/2022	57	646,94	42.844,42	753,53	2.269,98	127.118,83	3.023,51
31/05/2022	56	635,59	42.714,94	765,08	2.269,98	124.848,85	3.035,06
30/06/2022	55	624,24	42.562,55	776,64	2.269,98	122.578,88	3.046,61
31/07/2022	54	612,89	42.387,24	788,20	2.269,98	120.308,90	3.058,17
31/08/2022	53	601,54	42.189,03	799,76	2.269,98	118.038,92	3.069,74
30/09/2022	52	590,19	41.967,90	811,33	2.269,98	115.768,94	3.081,31
31/10/2022	51	578,84	41.723,84	822,90	2.269,98	113.498,96	3.092,88
30/11/2022	50	567,49	41.456,86	834,48	2.269,98	111.228,98	3.104,46
31/12/2022	49	556,14	41.166,95	846,06	2.269,98	108.959,00	3.116,04

MEGA TINTAS LTDA							
DEMONSTRATIVO DE ATUALIZAÇÃO DE PARCELAS							
BANCO HSBC S/A							
JUROS MENSAIS						0,50%	
DATA	QUANTIDADE DE PARCELAS	JUROS	JUROS ATUALIZADOS	JUROS MENSAIS	VALOR DA PARCELA	VALOR INICIAL	VALOR TOTAL DA PARCELA
31/01/2023	48	544,80	40.854,10	857,64	2.269,98	106.689,02	3.127,62
28/02/2023	47	533,45	40.518,31	869,24	2.269,98	104.419,04	3.139,22
31/03/2023	46	522,10	40.159,57	880,83	2.269,98	102.149,06	3.150,81
30/04/2023	45	510,75	39.777,88	892,43	2.269,98	99.879,08	3.162,41
31/05/2023	44	499,40	39.373,23	904,04	2.269,98	97.609,10	3.174,02
30/06/2023	43	488,05	38.945,62	915,66	2.269,98	95.339,13	3.185,64
31/07/2023	42	476,70	38.495,04	927,28	2.269,98	93.069,15	3.197,26
31/08/2023	41	465,35	38.021,48	938,90	2.269,98	90.799,17	3.208,88
30/09/2023	40	454,00	37.524,94	950,54	2.269,98	88.529,19	3.220,52
31/10/2023	39	442,65	37.005,41	962,18	2.269,98	86.259,21	3.232,16
30/11/2023	38	431,30	36.462,88	973,83	2.269,98	83.989,23	3.243,81
31/12/2023	37	419,95	35.897,34	985,48	2.269,98	81.719,25	3.255,46
31/01/2024	36	408,60	35.308,79	997,15	2.269,98	79.449,27	3.267,13
29/02/2024	35	397,25	34.697,21	1.008,82	2.269,98	77.179,29	3.278,80
31/03/2024	34	385,90	34.062,60	1.020,51	2.269,98	74.909,31	3.290,49
30/04/2024	33	374,55	33.404,95	1.032,20	2.269,98	72.639,33	3.302,18
31/05/2024	32	363,20	32.724,24	1.043,90	2.269,98	70.369,35	3.313,88
30/06/2024	31	351,85	32.020,47	1.055,62	2.269,98	68.099,38	3.325,60
31/07/2024	30	340,50	31.293,62	1.067,35	2.269,98	65.829,40	3.337,33
31/08/2024	29	329,15	30.543,67	1.079,09	2.269,98	63.559,42	3.349,07
30/09/2024	28	317,80	29.770,62	1.090,85	2.269,98	61.289,44	3.360,82
31/10/2024	27	306,45	28.974,46	1.102,62	2.269,98	59.019,46	3.372,59
30/11/2024	26	295,10	28.155,15	1.114,40	2.269,98	56.749,48	3.384,38
31/12/2024	25	283,75	27.312,69	1.126,21	2.269,98	54.479,50	3.396,19
31/01/2025	24	272,40	26.447,06	1.138,03	2.269,98	52.209,52	3.408,01
28/02/2025	23	261,05	25.558,24	1.149,87	2.269,98	49.939,54	3.419,85
31/03/2025	22	249,70	24.646,20	1.161,74	2.269,98	47.669,56	3.431,72
30/04/2025	21	238,35	23.710,91	1.173,63	2.269,98	45.399,58	3.443,61
31/05/2025	20	227,00	22.752,37	1.185,55	2.269,98	43.129,60	3.455,52
30/06/2025	19	215,65	21.770,52	1.197,49	2.269,98	40.859,63	3.467,47
31/07/2025	18	204,30	20.765,35	1.209,47	2.269,98	38.589,65	3.479,45
31/08/2025	17	192,95	19.736,80	1.221,49	2.269,98	36.319,67	3.491,47
30/09/2025	16	181,60	18.684,85	1.233,55	2.269,98	34.049,69	3.503,53
31/10/2025	15	170,25	17.609,44	1.245,66	2.269,98	31.779,71	3.515,64
30/11/2025	14	158,90	16.510,52	1.257,82	2.269,98	29.509,73	3.527,80
31/12/2025	13	147,55	15.388,03	1.270,04	2.269,98	27.239,75	3.540,02
31/01/2026	12	136,20	14.241,90	1.282,34	2.269,98	24.969,77	3.552,32
28/02/2026	11	124,85	13.072,03	1.294,72	2.269,98	22.699,79	3.564,70

MEGA TINTAS LTDA							
DEMONSTRATIVO DE ATUALIZAÇÃO DE PARCELAS							
BANCO HSBC S/A							
JUROS MENSAIS						0,50%	
DATA	QUANTIDADE DE PARCELAS	JUROS	JUROS ATUALIZADOS	JUROS MENSAIS	VALOR DA PARCELA	VALOR INICIAL	VALOR TOTAL DA PARCELA
31/03/2026	10	113,50	11.878,32	1.307,20	2.269,98	20.429,81	3.577,18
30/04/2026	9	102,15	10.660,66	1.319,81	2.269,98	18.159,83	3.589,79
31/05/2026	8	90,80	9.418,88	1.332,58	2.269,98	15.889,85	3.602,56
30/06/2026	7	79,45	8.152,77	1.345,55	2.269,98	13.619,88	3.615,53
31/07/2026	6	68,10	6.862,08	1.358,80	2.269,98	11.349,90	3.628,77
31/08/2026	5	56,75	5.546,41	1.372,42	2.269,98	9.079,92	3.642,39
30/09/2026	4	45,40	4.205,21	1.386,60	2.269,98	6.809,94	3.656,58
31/10/2026	3	34,05	2.837,52	1.401,74	2.269,98	4.539,96	3.671,71
30/11/2026	2	22,70	1.441,46	1.418,76	2.269,98	2.269,98	3.688,74
31/12/2026	1	147,55	-	1.589,01	2.269,98	-	3.858,99

MEGA TINTAS LTDA							
DEMONSTRATIVO DE ATUALIZAÇÃO DE PARCELAS							
BANCO BRADESCO S/A - 01							
JUROS MENSAIS						0,50%	
DATA	QUANTIDADE DE PARCELAS	JUROS	JUROS ATUALIZADOS	JUROS MENSAIS	VALOR DA PARCELA	VALOR INICIAL	VALOR TOTAL DA PARCELA
30/09/2016						100.167,06	
31/10/2016		500,84	500,84			100.167,06	
30/11/2016		500,84	1.001,67			100.167,06	
31/12/2016		500,84	1.502,51			100.167,06	
31/01/2017		500,84	2.003,34			100.167,06	
28/02/2017		500,84	2.504,18			100.167,06	
31/03/2017		500,84	3.005,01			100.167,06	
30/04/2017		500,84	3.505,85			100.167,06	
31/05/2017		500,84	4.006,68			100.167,06	
30/06/2017		500,84	4.507,52			100.167,06	
31/07/2017		500,84	5.008,35			100.167,06	
31/08/2017		500,84	5.509,19			100.167,06	
30/09/2017		500,84	6.010,02			100.167,06	
31/10/2017		500,84	6.510,86			100.167,06	
30/11/2017		500,84	7.011,69			100.167,06	
31/12/2017		500,84	7.512,53			100.167,06	
31/01/2018		500,84	8.013,36			100.167,06	
28/02/2018		500,84	8.514,20			100.167,06	
31/03/2018		500,84	9.015,04			100.167,06	
30/04/2018		500,84	9.515,87			100.167,06	
31/05/2018		500,84	10.016,71			100.167,06	
30/06/2018		500,84	10.517,54			100.167,06	
31/07/2018		500,84	11.018,38			100.167,06	
31/08/2018		500,84	11.519,21			100.167,06	
30/09/2018		500,84	12.020,05			100.167,06	
31/10/2018		500,84	12.520,88			100.167,06	
30/11/2018		500,84	13.021,72			100.167,06	
31/12/2018		500,84	13.522,55			100.167,06	
31/01/2019		500,84	14.023,39			100.167,06	
28/02/2019		500,84	14.524,22			100.167,06	
31/03/2019		500,84	15.025,06			100.167,06	
30/04/2019		500,84	15.525,89			100.167,06	
31/05/2019		500,84	16.026,73			100.167,06	
30/06/2019		500,84	16.527,56			100.167,06	
31/07/2019		500,84	17.028,40			100.167,06	
31/08/2019		500,84	17.529,24			100.167,06	
30/09/2019		500,84	18.030,07			100.167,06	
31/10/2019		500,84	18.530,91			100.167,06	

MEGA TINTAS LTDA							
DEMONSTRATIVO DE ATUALIZAÇÃO DE PARCELAS							
BANCO BRADESCO S/A - 01							
JUROS MENSAIS						0,50%	
DATA	QUANTIDADE DE PARCELAS	JUROS	JUROS ATUALIZADOS	JUROS MENSAIS	VALOR DA PARCELA	VALOR INICIAL	VALOR TOTAL DA PARCELA
30/11/2019		500,84	19.031,74			100.167,06	
31/12/2019		500,84	19.532,58			100.167,06	
31/01/2020	84	500,84	19.800,88	232,53	1.192,47	98.974,60	1.425,00
29/02/2020	83	494,87	20.057,19	238,56	1.192,47	97.782,13	1.431,03
31/03/2020	82	488,91	20.301,50	244,60	1.192,47	96.589,67	1.437,06
30/04/2020	81	482,95	20.533,81	250,64	1.192,47	95.397,20	1.443,10
31/05/2020	80	476,99	20.754,13	256,67	1.192,47	94.204,74	1.449,14
30/06/2020	79	471,02	20.962,44	262,71	1.192,47	93.012,27	1.455,18
31/07/2020	78	465,06	21.158,75	268,75	1.192,47	91.819,81	1.461,21
31/08/2020	77	459,10	21.343,06	274,79	1.192,47	90.627,34	1.467,25
30/09/2020	76	453,14	21.515,37	280,83	1.192,47	89.434,88	1.473,29
31/10/2020	75	447,17	21.675,67	286,87	1.192,47	88.242,41	1.479,34
30/11/2020	74	441,21	21.823,97	292,91	1.192,47	87.049,95	1.485,38
31/12/2020	73	435,25	21.960,26	298,96	1.192,47	85.857,48	1.491,42
31/01/2021	72	429,29	22.084,54	305,00	1.192,47	84.665,02	1.497,47
28/02/2021	71	423,33	22.196,82	311,05	1.192,47	83.472,55	1.503,51
31/03/2021	70	417,36	22.297,08	317,10	1.192,47	82.280,09	1.509,56
30/04/2021	69	411,40	22.385,34	323,15	1.192,47	81.087,62	1.515,61
31/05/2021	68	405,44	22.461,58	329,20	1.192,47	79.895,16	1.521,66
30/06/2021	67	399,48	22.525,81	335,25	1.192,47	78.702,69	1.527,71
31/07/2021	66	393,51	22.578,02	341,30	1.192,47	77.510,23	1.533,77
31/08/2021	65	387,55	22.618,22	347,35	1.192,47	76.317,76	1.539,82
30/09/2021	64	381,59	22.646,40	353,41	1.192,47	75.125,30	1.545,87
31/10/2021	63	375,63	22.662,56	359,47	1.192,47	73.932,83	1.551,93
30/11/2021	62	369,66	22.666,70	365,53	1.192,47	72.740,37	1.557,99
31/12/2021	61	363,70	22.658,81	371,59	1.192,47	71.547,90	1.564,05
31/01/2022	60	357,74	22.638,91	377,65	1.192,47	70.355,44	1.570,11
28/02/2022	59	351,78	22.606,97	383,71	1.192,47	69.162,97	1.576,18
31/03/2022	58	345,81	22.563,01	389,78	1.192,47	67.970,51	1.582,24
30/04/2022	57	339,85	22.507,02	395,84	1.192,47	66.778,04	1.588,31
31/05/2022	56	333,89	22.439,00	401,91	1.192,47	65.585,58	1.594,38
30/06/2022	55	327,93	22.358,95	407,98	1.192,47	64.393,11	1.600,45
31/07/2022	54	321,97	22.266,86	414,05	1.192,47	63.200,65	1.606,52
31/08/2022	53	316,00	22.162,73	420,13	1.192,47	62.008,18	1.612,59
30/09/2022	52	310,04	22.046,57	426,21	1.192,47	60.815,72	1.618,67
31/10/2022	51	304,08	21.918,36	432,29	1.192,47	59.623,25	1.624,75
30/11/2022	50	298,12	21.778,11	438,37	1.192,47	58.430,79	1.630,83
31/12/2022	49	292,15	21.625,81	444,45	1.192,47	57.238,32	1.636,92

MEGA TINTAS LTDA							
DEMONSTRATIVO DE ATUALIZAÇÃO DE PARCELAS							
BANCO BRADESCO S/A - 01							
JUROS MENSAIS						0,50%	
DATA	QUANTIDADE DE PARCELAS	JUROS	JUROS ATUALIZADOS	JUROS MENSAIS	VALOR DA PARCELA	VALOR INICIAL	VALOR TOTAL DA PARCELA
31/01/2023	48	286,19	21.461,47	450,54	1.192,47	56.045,86	1.643,00
28/02/2023	47	280,23	21.285,07	456,63	1.192,47	54.853,39	1.649,09
31/03/2023	46	274,27	21.096,62	462,72	1.192,47	53.660,93	1.655,18
30/04/2023	45	268,30	20.896,11	468,81	1.192,47	52.468,46	1.661,28
31/05/2023	44	262,34	20.683,54	474,91	1.192,47	51.276,00	1.667,38
30/06/2023	43	256,38	20.458,91	481,01	1.192,47	50.083,53	1.673,48
31/07/2023	42	250,42	20.222,21	487,12	1.192,47	48.891,07	1.679,58
31/08/2023	41	244,46	19.973,44	493,22	1.192,47	47.698,60	1.685,69
30/09/2023	40	238,49	19.712,59	499,34	1.192,47	46.506,14	1.691,80
31/10/2023	39	232,53	19.439,67	505,45	1.192,47	45.313,67	1.697,92
30/11/2023	38	226,57	19.154,67	511,57	1.192,47	44.121,21	1.704,04
31/12/2023	37	220,61	18.857,58	517,69	1.192,47	42.928,74	1.710,16
31/01/2024	36	214,64	18.548,41	523,82	1.192,47	41.736,28	1.716,29
29/02/2024	35	208,68	18.227,13	529,95	1.192,47	40.543,81	1.722,42
31/03/2024	34	202,72	17.893,76	536,09	1.192,47	39.351,35	1.728,56
30/04/2024	33	196,76	17.548,28	542,24	1.192,47	38.158,88	1.734,70
31/05/2024	32	190,79	17.190,69	548,38	1.192,47	36.966,42	1.740,85
30/06/2024	31	184,83	16.820,99	554,54	1.192,47	35.773,95	1.747,00
31/07/2024	30	178,87	16.439,16	560,70	1.192,47	34.581,49	1.753,16
31/08/2024	29	172,91	16.045,20	566,87	1.192,47	33.389,02	1.759,33
30/09/2024	28	166,95	15.639,10	573,04	1.192,47	32.196,56	1.765,51
31/10/2024	27	160,98	15.220,85	579,23	1.192,47	31.004,09	1.771,69
30/11/2024	26	155,02	14.790,46	585,42	1.192,47	29.811,63	1.777,88
31/12/2024	25	149,06	14.347,90	591,62	1.192,47	28.619,16	1.784,08
31/01/2025	24	143,10	13.893,16	597,83	1.192,47	27.426,70	1.790,29
28/02/2025	23	137,13	13.426,25	604,05	1.192,47	26.234,23	1.796,52
31/03/2025	22	131,17	12.947,13	610,28	1.192,47	25.041,77	1.802,75
30/04/2025	21	125,21	12.455,81	616,53	1.192,47	23.849,30	1.809,00
31/05/2025	20	119,25	11.952,27	622,79	1.192,47	22.656,84	1.815,26
30/06/2025	19	113,28	11.436,49	629,07	1.192,47	21.464,37	1.821,53
31/07/2025	18	107,32	10.908,45	635,36	1.192,47	20.271,91	1.827,83
31/08/2025	17	101,36	10.368,13	641,67	1.192,47	19.079,44	1.834,14
30/09/2025	16	95,40	9.815,52	648,01	1.192,47	17.886,98	1.840,47
31/10/2025	15	89,43	9.250,59	654,37	1.192,47	16.694,51	1.846,83
30/11/2025	14	83,47	8.673,31	660,76	1.192,47	15.502,05	1.853,22
31/12/2025	13	77,51	8.083,64	667,18	1.192,47	14.309,58	1.859,64
31/01/2026	12	71,55	7.481,55	673,64	1.192,47	13.117,12	1.866,10
28/02/2026	11	65,59	6.866,99	680,14	1.192,47	11.924,65	1.872,61

MEGA TINTAS LTDA							
DEMONSTRATIVO DE ATUALIZAÇÃO DE PARCELAS							
BANCO BRADESCO S/A - 01							
JUROS MENSAIS						0,50%	
DATA	QUANTIDADE DE PARCELAS	JUROS	JUROS ATUALIZADOS	JUROS MENSAIS	VALOR DA PARCELA	VALOR INICIAL	VALOR TOTAL DA PARCELA
31/03/2026	10	59,62	6.239,92	686,70	1.192,47	10.732,19	1.879,16
30/04/2026	9	53,66	5.600,25	693,32	1.192,47	9.539,72	1.885,79
31/05/2026	8	47,70	4.947,92	700,03	1.192,47	8.347,26	1.892,50
30/06/2026	7	41,74	4.282,81	706,85	1.192,47	7.154,79	1.899,31
31/07/2026	6	35,77	3.604,78	713,80	1.192,47	5.962,33	1.906,27
31/08/2026	5	29,81	2.913,64	720,96	1.192,47	4.769,86	1.913,42
30/09/2026	4	23,85	2.209,08	728,41	1.192,47	3.577,40	1.920,87
31/10/2026	3	17,89	1.490,61	736,36	1.192,47	2.384,93	1.928,82
30/11/2026	2	11,92	757,23	745,30	1.192,47	1.192,47	1.937,77
31/12/2026	1	77,51	-	834,74	1.192,47	-	2.027,20

MEGA TINTAS LTDA							
DEMONSTRATIVO DE ATUALIZAÇÃO DE PARCELAS							
BANCO BRADESCO S/A - 02							
JUROS MENSAIS						0,50%	
DATA	QUANTIDADE DE PARCELAS	JUROS	JUROS ATUALIZADOS	JUROS MENSAIS	VALOR DA PARCELA	VALOR INICIAL	VALOR TOTAL DA PARCELA
30/09/2016						6.806,68	
31/10/2016		34,03	34,03			6.806,68	
30/11/2016		34,03	68,07			6.806,68	
31/12/2016		34,03	102,10			6.806,68	
31/01/2017		34,03	136,13			6.806,68	
28/02/2017		34,03	170,17			6.806,68	
31/03/2017		34,03	204,20			6.806,68	
30/04/2017		34,03	238,23			6.806,68	
31/05/2017		34,03	272,27			6.806,68	
30/06/2017		34,03	306,30			6.806,68	
31/07/2017		34,03	340,33			6.806,68	
31/08/2017		34,03	374,37			6.806,68	
30/09/2017		34,03	408,40			6.806,68	
31/10/2017		34,03	442,43			6.806,68	
30/11/2017		34,03	476,47			6.806,68	
31/12/2017		34,03	510,50			6.806,68	
31/01/2018		34,03	544,53			6.806,68	
28/02/2018		34,03	578,57			6.806,68	
31/03/2018		34,03	612,60			6.806,68	
30/04/2018		34,03	646,63			6.806,68	
31/05/2018		34,03	680,67			6.806,68	
30/06/2018		34,03	714,70			6.806,68	
31/07/2018		34,03	748,73			6.806,68	
31/08/2018		34,03	782,77			6.806,68	
30/09/2018		34,03	816,80			6.806,68	
31/10/2018		34,03	850,84			6.806,68	
30/11/2018		34,03	884,87			6.806,68	
31/12/2018		34,03	918,90			6.806,68	
31/01/2019		34,03	952,94			6.806,68	
28/02/2019		34,03	986,97			6.806,68	
31/03/2019		34,03	1.021,00			6.806,68	
30/04/2019		34,03	1.055,04			6.806,68	
31/05/2019		34,03	1.089,07			6.806,68	
30/06/2019		34,03	1.123,10			6.806,68	
31/07/2019		34,03	1.157,14			6.806,68	
31/08/2019		34,03	1.191,17			6.806,68	
30/09/2019		34,03	1.225,20			6.806,68	
31/10/2019		34,03	1.259,24			6.806,68	

Este documento é copia do original assinado digitalmente por DORVIL AFONSO VILELA NETO e PDDE - 110720000050038. Protocolado em 10/03/2017 às 18:41, sob o número WSGO17080021774, e liberado nos autos digitais por Usuário padrão para acesso SAJ/AT, em 10/03/2017 às 19:26. Para acessar os autos processuais, acesse o site <https://esaj.tjms.jus.br/pastadigital/pg/abrirConferenciaDocumento.do>, informe o processo 0801110-03.2016.8.12.0043 e o código kfzsMkpp.

MEGA TINTAS LTDA							
DEMONSTRATIVO DE ATUALIZAÇÃO DE PARCELAS							
BANCO BRADESCO S/A - 02							
JUROS MENSAIS						0,50%	
DATA	QUANTIDADE DE PARCELAS	JUROS	JUROS ATUALIZADOS	JUROS MENSAIS	VALOR DA PARCELA	VALOR INICIAL	VALOR TOTAL DA PARCELA
30/11/2019		34,03	1.293,27			6.806,68	
31/12/2019		34,03	1.327,30			6.806,68	
31/01/2020	84	34,03	1.345,53	15,80	81,03	6.725,65	96,83
29/02/2020	83	33,63	1.362,95	16,21	81,03	6.644,62	97,24
31/03/2020	82	33,22	1.379,55	16,62	81,03	6.563,58	97,65
30/04/2020	81	32,82	1.395,34	17,03	81,03	6.482,55	98,06
31/05/2020	80	32,41	1.410,31	17,44	81,03	6.401,52	98,47
30/06/2020	79	32,01	1.424,47	17,85	81,03	6.320,49	98,88
31/07/2020	78	31,60	1.437,81	18,26	81,03	6.239,46	99,29
31/08/2020	77	31,20	1.450,33	18,67	81,03	6.158,42	99,70
30/09/2020	76	30,79	1.462,04	19,08	81,03	6.077,39	100,12
31/10/2020	75	30,39	1.472,93	19,49	81,03	5.996,36	100,53
30/11/2020	74	29,98	1.483,01	19,90	81,03	5.915,33	100,94
31/12/2020	73	29,58	1.492,27	20,32	81,03	5.834,30	101,35
31/01/2021	72	29,17	1.500,72	20,73	81,03	5.753,27	101,76
28/02/2021	71	28,77	1.508,35	21,14	81,03	5.672,23	102,17
31/03/2021	70	28,36	1.515,16	21,55	81,03	5.591,20	102,58
30/04/2021	69	27,96	1.521,16	21,96	81,03	5.510,17	102,99
31/05/2021	68	27,55	1.526,34	22,37	81,03	5.429,14	103,40
30/06/2021	67	27,15	1.530,70	22,78	81,03	5.348,11	103,81
31/07/2021	66	26,74	1.534,25	23,19	81,03	5.267,07	104,22
31/08/2021	65	26,34	1.536,98	23,60	81,03	5.186,04	104,64
30/09/2021	64	25,93	1.538,90	24,02	81,03	5.105,01	105,05
31/10/2021	63	25,53	1.540,00	24,43	81,03	5.023,98	105,46
30/11/2021	62	25,12	1.540,28	24,84	81,03	4.942,95	105,87
31/12/2021	61	24,71	1.539,74	25,25	81,03	4.861,91	106,28
31/01/2022	60	24,31	1.538,39	25,66	81,03	4.780,88	106,69
28/02/2022	59	23,90	1.536,22	26,07	81,03	4.699,85	107,11
31/03/2022	58	23,50	1.533,23	26,49	81,03	4.618,82	107,52
30/04/2022	57	23,09	1.529,43	26,90	81,03	4.537,79	107,93
31/05/2022	56	22,69	1.524,80	27,31	81,03	4.456,75	108,34
30/06/2022	55	22,28	1.519,36	27,72	81,03	4.375,72	108,76
31/07/2022	54	21,88	1.513,11	28,14	81,03	4.294,69	109,17
31/08/2022	53	21,47	1.506,03	28,55	81,03	4.213,66	109,58
30/09/2022	52	21,07	1.498,14	28,96	81,03	4.132,63	109,99
31/10/2022	51	20,66	1.489,42	29,38	81,03	4.051,60	110,41
30/11/2022	50	20,26	1.479,89	29,79	81,03	3.970,56	110,82
31/12/2022	49	19,85	1.469,54	30,20	81,03	3.889,53	111,23

MEGA TINTAS LTDA							
DEMONSTRATIVO DE ATUALIZAÇÃO DE PARCELAS							
BANCO BRADESCO S/A - 02							
JUROS MENSAIS						0,50%	
DATA	QUANTIDADE DE PARCELAS	JUROS	JUROS ATUALIZADOS	JUROS MENSAIS	VALOR DA PARCELA	VALOR INICIAL	VALOR TOTAL DA PARCELA
31/01/2023	48	19,45	1.458,38	30,62	81,03	3.808,50	111,65
28/02/2023	47	19,04	1.446,39	31,03	81,03	3.727,47	112,06
31/03/2023	46	18,64	1.433,58	31,44	81,03	3.646,44	112,48
30/04/2023	45	18,23	1.419,96	31,86	81,03	3.565,40	112,89
31/05/2023	44	17,83	1.405,51	32,27	81,03	3.484,37	113,30
30/06/2023	43	17,42	1.390,25	32,69	81,03	3.403,34	113,72
31/07/2023	42	17,02	1.374,17	33,10	81,03	3.322,31	114,13
31/08/2023	41	16,61	1.357,26	33,52	81,03	3.241,28	114,55
30/09/2023	40	16,21	1.339,54	33,93	81,03	3.160,24	114,96
31/10/2023	39	15,80	1.320,99	34,35	81,03	3.079,21	115,38
30/11/2023	38	15,40	1.301,62	34,76	81,03	2.998,18	115,79
31/12/2023	37	14,99	1.281,43	35,18	81,03	2.917,15	116,21
31/01/2024	36	14,59	1.260,42	35,60	81,03	2.836,12	116,63
29/02/2024	35	14,18	1.238,59	36,01	81,03	2.755,08	117,04
31/03/2024	34	13,78	1.215,94	36,43	81,03	2.674,05	117,46
30/04/2024	33	13,37	1.192,46	36,85	81,03	2.593,02	117,88
31/05/2024	32	12,97	1.168,16	37,26	81,03	2.511,99	118,30
30/06/2024	31	12,56	1.143,04	37,68	81,03	2.430,96	118,71
31/07/2024	30	12,15	1.117,09	38,10	81,03	2.349,93	119,13
31/08/2024	29	11,75	1.090,32	38,52	81,03	2.268,89	119,55
30/09/2024	28	11,34	1.062,73	38,94	81,03	2.187,86	119,97
31/10/2024	27	10,94	1.034,31	39,36	81,03	2.106,83	120,39
30/11/2024	26	10,53	1.005,06	39,78	81,03	2.025,80	120,81
31/12/2024	25	10,13	974,99	40,20	81,03	1.944,77	121,23
31/01/2025	24	9,72	944,09	40,62	81,03	1.863,73	121,66
28/02/2025	23	9,32	912,36	41,05	81,03	1.782,70	122,08
31/03/2025	22	8,91	879,80	41,47	81,03	1.701,67	122,50
30/04/2025	21	8,51	846,41	41,90	81,03	1.620,64	122,93
31/05/2025	20	8,10	812,20	42,32	81,03	1.539,61	123,35
30/06/2025	19	7,70	777,15	42,75	81,03	1.458,57	123,78
31/07/2025	18	7,29	741,26	43,17	81,03	1.377,54	124,21
31/08/2025	17	6,89	704,55	43,60	81,03	1.296,51	124,64
30/09/2025	16	6,48	667,00	44,03	81,03	1.215,48	125,07
31/10/2025	15	6,08	628,61	44,47	81,03	1.134,45	125,50
30/11/2025	14	5,67	589,38	44,90	81,03	1.053,41	125,93
31/12/2025	13	5,27	549,31	45,34	81,03	972,38	126,37
31/01/2026	12	4,86	508,40	45,78	81,03	891,35	126,81
28/02/2026	11	4,46	466,63	46,22	81,03	810,32	127,25

MEGA TINTAS LTDA							
DEMONSTRATIVO DE ATUALIZAÇÃO DE PARCELAS							
BANCO BRADESCO S/A - 02							
JUROS MENSAIS						0,50%	
DATA	QUANTIDADE DE PARCELAS	JUROS	JUROS ATUALIZADOS	JUROS MENSAIS	VALOR DA PARCELA	VALOR INICIAL	VALOR TOTAL DA PARCELA
31/03/2026	10	4,05	424,02	46,66	81,03	729,29	127,70
30/04/2026	9	3,65	380,56	47,11	81,03	648,26	128,15
31/05/2026	8	3,24	336,23	47,57	81,03	567,22	128,60
30/06/2026	7	2,84	291,03	48,03	81,03	486,19	129,06
31/07/2026	6	2,43	244,96	48,51	81,03	405,16	129,54
31/08/2026	5	2,03	197,99	48,99	81,03	324,13	130,02
30/09/2026	4	1,62	150,11	49,50	81,03	243,10	130,53
31/10/2026	3	1,22	101,29	50,04	81,03	162,06	131,07
30/11/2026	2	0,81	51,46	50,65	81,03	81,03	131,68
31/12/2026	1	5,27	-	56,72	81,03	-	137,76

MEGA TINTAS LTDA							
DEMONSTRATIVO DE ATUALIZAÇÃO DE PARCELAS							
BANCO BRADESCO S/A - 03							
JUROS MENSAIS						0,50%	
DATA	QUANTIDADE DE PARCELAS	JUROS	JUROS ATUALIZADOS	JUROS MENSAIS	VALOR DA PARCELA	VALOR INICIAL	VALOR TOTAL DA PARCELA
30/09/2016						38.818,00	
31/10/2016		194,09	194,09			38.818,00	
30/11/2016		194,09	388,18			38.818,00	
31/12/2016		194,09	582,27			38.818,00	
31/01/2017		194,09	776,36			38.818,00	
28/02/2017		194,09	970,45			38.818,00	
31/03/2017		194,09	1.164,54			38.818,00	
30/04/2017		194,09	1.358,63			38.818,00	
31/05/2017		194,09	1.552,72			38.818,00	
30/06/2017		194,09	1.746,81			38.818,00	
31/07/2017		194,09	1.940,90			38.818,00	
31/08/2017		194,09	2.134,99			38.818,00	
30/09/2017		194,09	2.329,08			38.818,00	
31/10/2017		194,09	2.523,17			38.818,00	
30/11/2017		194,09	2.717,26			38.818,00	
31/12/2017		194,09	2.911,35			38.818,00	
31/01/2018		194,09	3.105,44			38.818,00	
28/02/2018		194,09	3.299,53			38.818,00	
31/03/2018		194,09	3.493,62			38.818,00	
30/04/2018		194,09	3.687,71			38.818,00	
31/05/2018		194,09	3.881,80			38.818,00	
30/06/2018		194,09	4.075,89			38.818,00	
31/07/2018		194,09	4.269,98			38.818,00	
31/08/2018		194,09	4.464,07			38.818,00	
30/09/2018		194,09	4.658,16			38.818,00	
31/10/2018		194,09	4.852,25			38.818,00	
30/11/2018		194,09	5.046,34			38.818,00	
31/12/2018		194,09	5.240,43			38.818,00	
31/01/2019		194,09	5.434,52			38.818,00	
28/02/2019		194,09	5.628,61			38.818,00	
31/03/2019		194,09	5.822,70			38.818,00	
30/04/2019		194,09	6.016,79			38.818,00	
31/05/2019		194,09	6.210,88			38.818,00	
30/06/2019		194,09	6.404,97			38.818,00	
31/07/2019		194,09	6.599,06			38.818,00	
31/08/2019		194,09	6.793,15			38.818,00	
30/09/2019		194,09	6.987,24			38.818,00	
31/10/2019		194,09	7.181,33			38.818,00	

MEGA TINTAS LTDA							
DEMONSTRATIVO DE ATUALIZAÇÃO DE PARCELAS							
BANCO BRADESCO S/A - 03							
JUROS MENSAIS						0,50%	
DATA	QUANTIDADE DE PARCELAS	JUROS	JUROS ATUALIZADOS	JUROS MENSAIS	VALOR DA PARCELA	VALOR INICIAL	VALOR TOTAL DA PARCELA
30/11/2019		194,09	7.375,42			38.818,00	
31/12/2019		194,09	7.569,51			38.818,00	
31/01/2020	84	194,09	7.673,49	90,11	462,12	38.355,88	552,23
29/02/2020	83	191,78	7.772,81	92,45	462,12	37.893,76	554,57
31/03/2020	82	189,47	7.867,49	94,79	462,12	37.431,64	556,91
30/04/2020	81	187,16	7.957,52	97,13	462,12	36.969,52	559,25
31/05/2020	80	184,85	8.042,90	99,47	462,12	36.507,40	561,59
30/06/2020	79	182,54	8.123,63	101,81	462,12	36.045,29	563,93
31/07/2020	78	180,23	8.199,71	104,15	462,12	35.583,17	566,27
31/08/2020	77	177,92	8.271,13	106,49	462,12	35.121,05	568,61
30/09/2020	76	175,61	8.337,91	108,83	462,12	34.658,93	570,95
31/10/2020	75	173,29	8.400,03	111,17	462,12	34.196,81	573,29
30/11/2020	74	170,98	8.457,50	113,51	462,12	33.734,69	575,63
31/12/2020	73	168,67	8.510,32	115,86	462,12	33.272,57	577,98
31/01/2021	72	166,36	8.558,48	118,20	462,12	32.810,45	580,32
28/02/2021	71	164,05	8.601,99	120,54	462,12	32.348,33	582,66
31/03/2021	70	161,74	8.640,85	122,89	462,12	31.886,21	585,00
30/04/2021	69	159,43	8.675,05	125,23	462,12	31.424,10	587,35
31/05/2021	68	157,12	8.704,59	127,57	462,12	30.961,98	589,69
30/06/2021	67	154,81	8.729,49	129,92	462,12	30.499,86	592,04
31/07/2021	66	152,50	8.749,72	132,26	462,12	30.037,74	594,38
31/08/2021	65	150,19	8.765,30	134,61	462,12	29.575,62	596,73
30/09/2021	64	147,88	8.776,22	136,96	462,12	29.113,50	599,08
31/10/2021	63	145,57	8.782,48	139,31	462,12	28.651,38	601,42
30/11/2021	62	143,26	8.784,08	141,65	462,12	28.189,26	603,77
31/12/2021	61	140,95	8.781,03	144,00	462,12	27.727,14	606,12
31/01/2022	60	138,64	8.773,31	146,35	462,12	27.265,02	608,47
28/02/2022	59	136,33	8.760,94	148,70	462,12	26.802,90	610,82
31/03/2022	58	134,01	8.743,90	151,05	462,12	26.340,79	613,17
30/04/2022	57	131,70	8.722,20	153,40	462,12	25.878,67	615,52
31/05/2022	56	129,39	8.695,84	155,75	462,12	25.416,55	617,87
30/06/2022	55	127,08	8.664,82	158,11	462,12	24.954,43	620,23
31/07/2022	54	124,77	8.629,13	160,46	462,12	24.492,31	622,58
31/08/2022	53	122,46	8.588,78	162,81	462,12	24.030,19	624,93
30/09/2022	52	120,15	8.543,76	165,17	462,12	23.568,07	627,29
31/10/2022	51	117,84	8.494,08	167,52	462,12	23.105,95	629,64
30/11/2022	50	115,53	8.439,73	169,88	462,12	22.643,83	632,00
31/12/2022	49	113,22	8.380,71	172,24	462,12	22.181,71	634,36

MEGA TINTAS LTDA							
DEMONSTRATIVO DE ATUALIZAÇÃO DE PARCELAS							
BANCO BRADESCO S/A - 03							
JUROS MENSAIS						0,50%	
DATA	QUANTIDADE DE PARCELAS	JUROS	JUROS ATUALIZADOS	JUROS MENSAIS	VALOR DA PARCELA	VALOR INICIAL	VALOR TOTAL DA PARCELA
31/01/2023	48	110,91	8.317,02	174,60	462,12	21.719,60	636,72
28/02/2023	47	108,60	8.248,66	176,96	462,12	21.257,48	639,08
31/03/2023	46	106,29	8.175,63	179,32	462,12	20.795,36	641,44
30/04/2023	45	103,98	8.097,92	181,68	462,12	20.333,24	643,80
31/05/2023	44	101,67	8.015,54	184,04	462,12	19.871,12	646,16
30/06/2023	43	99,36	7.928,49	186,41	462,12	19.409,00	648,53
31/07/2023	42	97,05	7.836,76	188,77	462,12	18.946,88	650,89
31/08/2023	41	94,73	7.740,36	191,14	462,12	18.484,76	653,26
30/09/2023	40	92,42	7.639,27	193,51	462,12	18.022,64	655,63
31/10/2023	39	90,11	7.533,51	195,88	462,12	17.560,52	658,00
30/11/2023	38	87,80	7.423,06	198,25	462,12	17.098,40	660,37
31/12/2023	37	85,49	7.307,93	200,62	462,12	16.636,29	662,74
31/01/2024	36	83,18	7.188,11	203,00	462,12	16.174,17	665,12
29/02/2024	35	80,87	7.063,61	205,37	462,12	15.712,05	667,49
31/03/2024	34	78,56	6.934,41	207,75	462,12	15.249,93	669,87
30/04/2024	33	76,25	6.800,53	210,13	462,12	14.787,81	672,25
31/05/2024	32	73,94	6.661,95	212,52	462,12	14.325,69	674,64
30/06/2024	31	71,63	6.518,68	214,90	462,12	13.863,57	677,02
31/07/2024	30	69,32	6.370,71	217,29	462,12	13.401,45	679,41
31/08/2024	29	67,01	6.218,04	219,68	462,12	12.939,33	681,80
30/09/2024	28	64,70	6.060,66	222,07	462,12	12.477,21	684,19
31/10/2024	27	62,39	5.898,58	224,47	462,12	12.015,10	686,59
30/11/2024	26	60,08	5.731,78	226,87	462,12	11.552,98	688,99
31/12/2024	25	57,76	5.560,28	229,27	462,12	11.090,86	691,39
31/01/2025	24	55,45	5.384,05	231,68	462,12	10.628,74	693,80
28/02/2025	23	53,14	5.203,11	234,09	462,12	10.166,62	696,21
31/03/2025	22	50,83	5.017,44	236,50	462,12	9.704,50	698,62
30/04/2025	21	48,52	4.827,03	238,93	462,12	9.242,38	701,04
31/05/2025	20	46,21	4.631,89	241,35	462,12	8.780,26	703,47
30/06/2025	19	43,90	4.432,01	243,78	462,12	8.318,14	705,90
31/07/2025	18	41,59	4.227,38	246,22	462,12	7.856,02	708,34
31/08/2025	17	39,28	4.017,99	248,67	462,12	7.393,90	710,79
30/09/2025	16	36,97	3.803,83	251,12	462,12	6.931,79	713,24
31/10/2025	15	34,66	3.584,90	253,59	462,12	6.469,67	715,71
30/11/2025	14	32,35	3.361,19	256,06	462,12	6.007,55	718,18
31/12/2025	13	30,04	3.132,67	258,55	462,12	5.545,43	720,67
31/01/2026	12	27,73	2.899,34	261,06	462,12	5.083,31	723,18
28/02/2026	11	25,42	2.661,18	263,58	462,12	4.621,19	725,70

MEGA TINTAS LTDA							
DEMONSTRATIVO DE ATUALIZAÇÃO DE PARCELAS							
BANCO BRADESCO S/A - 03							
JUROS MENSAIS						0,50%	
DATA	QUANTIDADE DE PARCELAS	JUROS	JUROS ATUALIZADOS	JUROS MENSAIS	VALOR DA PARCELA	VALOR INICIAL	VALOR TOTAL DA PARCELA
31/03/2026	10	23,11	2.418,17	266,12	462,12	4.159,07	728,24
30/04/2026	9	20,80	2.170,28	268,69	462,12	3.696,95	730,80
31/05/2026	8	18,48	1.917,48	271,29	462,12	3.234,83	733,40
30/06/2026	7	16,17	1.659,73	273,93	462,12	2.772,71	736,04
31/07/2026	6	13,86	1.396,97	276,62	462,12	2.310,60	738,74
31/08/2026	5	11,55	1.129,13	279,39	462,12	1.848,48	741,51
30/09/2026	4	9,24	856,09	282,28	462,12	1.386,36	744,40
31/10/2026	3	6,93	577,66	285,36	462,12	924,24	747,48
30/11/2026	2	4,62	293,45	288,83	462,12	462,12	750,95
31/12/2026	1	30,04	-	323,49	462,12	-	785,61

MEGA TINTAS LTDA							
DEMONSTRATIVO DE ATUALIZAÇÃO DE PARCELAS							
CCAIXA ECONÔMICA CONTRATO 734							
JUROS MENSAIS						0,50%	
DATA	QUANTIDADE DE PARCELAS	JUROS	JUROS ATUALIZADOS	JUROS MENSAIS	VALOR DA PARCELA	VALOR INICIAL	VALOR TOTAL DA PARCELA
30/09/2016						86.670,44	
31/10/2016		433,35	433,35			86.670,44	
30/11/2016		433,35	866,70			86.670,44	
31/12/2016		433,35	1.300,06			86.670,44	
31/01/2017		433,35	1.733,41			86.670,44	
28/02/2017		433,35	2.166,76			86.670,44	
31/03/2017		433,35	2.600,11			86.670,44	
30/04/2017		433,35	3.033,47			86.670,44	
31/05/2017		433,35	3.466,82			86.670,44	
30/06/2017		433,35	3.900,17			86.670,44	
31/07/2017		433,35	4.333,52			86.670,44	
31/08/2017		433,35	4.766,87			86.670,44	
30/09/2017		433,35	5.200,23			86.670,44	
31/10/2017		433,35	5.633,58			86.670,44	
30/11/2017		433,35	6.066,93			86.670,44	
31/12/2017		433,35	6.500,28			86.670,44	
31/01/2018		433,35	6.933,64			86.670,44	
28/02/2018		433,35	7.366,99			86.670,44	
31/03/2018		433,35	7.800,34			86.670,44	
30/04/2018		433,35	8.233,69			86.670,44	
31/05/2018		433,35	8.667,04			86.670,44	
30/06/2018		433,35	9.100,40			86.670,44	
31/07/2018		433,35	9.533,75			86.670,44	
31/08/2018		433,35	9.967,10			86.670,44	
30/09/2018		433,35	10.400,45			86.670,44	
31/10/2018		433,35	10.833,81			86.670,44	
30/11/2018		433,35	11.267,16			86.670,44	
31/12/2018		433,35	11.700,51			86.670,44	
31/01/2019		433,35	12.133,86			86.670,44	
28/02/2019		433,35	12.567,21			86.670,44	
31/03/2019		433,35	13.000,57			86.670,44	
30/04/2019		433,35	13.433,92			86.670,44	
31/05/2019		433,35	13.867,27			86.670,44	
30/06/2019		433,35	14.300,62			86.670,44	
31/07/2019		433,35	14.733,97			86.670,44	
31/08/2019		433,35	15.167,33			86.670,44	
30/09/2019		433,35	15.600,68			86.670,44	
31/10/2019		433,35	16.034,03			86.670,44	

MEGA TINTAS LTDA							
DEMONSTRATIVO DE ATUALIZAÇÃO DE PARCELAS							
CCAIXA ECONÔMICA CONTRATO 734							
JUROS MENSAIS						0,50%	
DATA	QUANTIDADE DE PARCELAS	JUROS	JUROS ATUALIZADOS	JUROS MENSAIS	VALOR DA PARCELA	VALOR INICIAL	VALOR TOTAL DA PARCELA
30/11/2019		433,35	16.467,38			86.670,44	
31/12/2019		433,35	16.900,74			86.670,44	
31/01/2020	84	433,35	17.132,89	201,20	1.031,79	85.638,65	1.232,99
29/02/2020	83	428,19	17.354,66	206,42	1.031,79	84.606,86	1.238,21
31/03/2020	82	423,03	17.566,05	211,64	1.031,79	83.575,07	1.243,43
30/04/2020	81	417,88	17.767,06	216,86	1.031,79	82.543,28	1.248,66
31/05/2020	80	412,72	17.957,69	222,09	1.031,79	81.511,49	1.253,88
30/06/2020	79	407,56	18.137,94	227,31	1.031,79	80.479,69	1.259,10
31/07/2020	78	402,40	18.307,80	232,54	1.031,79	79.447,90	1.264,33
31/08/2020	77	397,24	18.467,27	237,76	1.031,79	78.416,11	1.269,55
30/09/2020	76	392,08	18.616,36	242,99	1.031,79	77.384,32	1.274,78
31/10/2020	75	386,92	18.755,07	248,22	1.031,79	76.352,53	1.280,01
30/11/2020	74	381,76	18.883,38	253,45	1.031,79	75.320,74	1.285,24
31/12/2020	73	376,60	19.001,31	258,68	1.031,79	74.288,95	1.290,47
31/01/2021	72	371,44	19.108,85	263,91	1.031,79	73.257,16	1.295,70
28/02/2021	71	366,29	19.206,00	269,14	1.031,79	72.225,37	1.300,93
31/03/2021	70	361,13	19.292,75	274,37	1.031,79	71.193,58	1.306,16
30/04/2021	69	355,97	19.369,11	279,61	1.031,79	70.161,78	1.311,40
31/05/2021	68	350,81	19.435,08	284,84	1.031,79	69.129,99	1.316,63
30/06/2021	67	345,65	19.490,66	290,08	1.031,79	68.098,20	1.321,87
31/07/2021	66	340,49	19.535,83	295,31	1.031,79	67.066,41	1.327,10
31/08/2021	65	335,33	19.570,62	300,55	1.031,79	66.034,62	1.332,34
30/09/2021	64	330,17	19.595,00	305,79	1.031,79	65.002,83	1.337,58
31/10/2021	63	325,01	19.608,98	311,03	1.031,79	63.971,04	1.342,82
30/11/2021	62	319,86	19.612,56	316,27	1.031,79	62.939,25	1.348,06
31/12/2021	61	314,70	19.605,74	321,52	1.031,79	61.907,46	1.353,31
31/01/2022	60	309,54	19.588,52	326,76	1.031,79	60.875,67	1.358,55
28/02/2022	59	304,38	19.560,88	332,01	1.031,79	59.843,88	1.363,80
31/03/2022	58	299,22	19.522,85	337,26	1.031,79	58.812,08	1.369,05
30/04/2022	57	294,06	19.474,40	342,51	1.031,79	57.780,29	1.374,30
31/05/2022	56	288,90	19.415,55	347,76	1.031,79	56.748,50	1.379,55
30/06/2022	55	283,74	19.346,28	353,01	1.031,79	55.716,71	1.384,80
31/07/2022	54	278,58	19.266,60	358,26	1.031,79	54.684,92	1.390,06
31/08/2022	53	273,42	19.176,50	363,52	1.031,79	53.653,13	1.395,31
30/09/2022	52	268,27	19.075,99	368,78	1.031,79	52.621,34	1.400,57
31/10/2022	51	263,11	18.965,06	374,04	1.031,79	51.589,55	1.405,83
30/11/2022	50	257,95	18.843,70	379,30	1.031,79	50.557,76	1.411,09
31/12/2022	49	252,79	18.711,93	384,57	1.031,79	49.525,97	1.416,36

MEGA TINTAS LTDA							
DEMONSTRATIVO DE ATUALIZAÇÃO DE PARCELAS							
CCAIXA ECONÔMICA CONTRATO 734							
JUROS MENSAIS						0,50%	
DATA	QUANTIDADE DE PARCELAS	JUROS	JUROS ATUALIZADOS	JUROS MENSAIS	VALOR DA PARCELA	VALOR INICIAL	VALOR TOTAL DA PARCELA
31/01/2023	48	247,63	18.569,72	389,83	1.031,79	48.494,17	1.421,62
28/02/2023	47	242,47	18.417,09	395,10	1.031,79	47.462,38	1.426,89
31/03/2023	46	237,31	18.254,03	400,37	1.031,79	46.430,59	1.432,16
30/04/2023	45	232,15	18.080,54	405,65	1.031,79	45.398,80	1.437,44
31/05/2023	44	226,99	17.896,62	410,92	1.031,79	44.367,01	1.442,71
30/06/2023	43	221,84	17.702,25	416,20	1.031,79	43.335,22	1.447,99
31/07/2023	42	216,68	17.497,44	421,48	1.031,79	42.303,43	1.453,27
31/08/2023	41	211,52	17.282,19	426,77	1.031,79	41.271,64	1.458,56
30/09/2023	40	206,36	17.056,50	432,05	1.031,79	40.239,85	1.463,85
31/10/2023	39	201,20	16.820,35	437,35	1.031,79	39.208,06	1.469,14
30/11/2023	38	196,04	16.573,75	442,64	1.031,79	38.176,27	1.474,43
31/12/2023	37	190,88	16.316,69	447,94	1.031,79	37.144,47	1.479,73
31/01/2024	36	185,72	16.049,17	453,24	1.031,79	36.112,68	1.485,03
29/02/2024	35	180,56	15.771,19	458,55	1.031,79	35.080,89	1.490,34
31/03/2024	34	175,40	15.482,73	463,86	1.031,79	34.049,10	1.495,65
30/04/2024	33	170,25	15.183,81	469,17	1.031,79	33.017,31	1.500,96
31/05/2024	32	165,09	14.874,40	474,49	1.031,79	31.985,52	1.506,28
30/06/2024	31	159,93	14.554,51	479,82	1.031,79	30.953,73	1.511,61
31/07/2024	30	154,77	14.224,13	485,15	1.031,79	29.921,94	1.516,94
31/08/2024	29	149,61	13.883,25	490,49	1.031,79	28.890,15	1.522,28
30/09/2024	28	144,45	13.531,87	495,83	1.031,79	27.858,36	1.527,62
31/10/2024	27	139,29	13.169,98	501,18	1.031,79	26.826,56	1.532,97
30/11/2024	26	134,13	12.797,58	506,54	1.031,79	25.794,77	1.538,33
31/12/2024	25	128,97	12.414,65	511,90	1.031,79	24.762,98	1.543,69
31/01/2025	24	123,81	12.021,18	517,28	1.031,79	23.731,19	1.549,07
28/02/2025	23	118,66	11.617,18	522,66	1.031,79	22.699,40	1.554,45
31/03/2025	22	113,50	11.202,62	528,05	1.031,79	21.667,61	1.559,84
30/04/2025	21	108,34	10.777,50	533,46	1.031,79	20.635,82	1.565,25
31/05/2025	20	103,18	10.341,81	538,88	1.031,79	19.604,03	1.570,67
30/06/2025	19	98,02	9.895,52	544,31	1.031,79	18.572,24	1.576,10
31/07/2025	18	92,86	9.438,63	549,75	1.031,79	17.540,45	1.581,54
31/08/2025	17	87,70	8.971,12	555,21	1.031,79	16.508,66	1.587,00
30/09/2025	16	82,54	8.492,97	560,70	1.031,79	15.476,86	1.592,49
31/10/2025	15	77,38	8.004,15	566,20	1.031,79	14.445,07	1.597,99
30/11/2025	14	72,23	7.504,65	571,73	1.031,79	13.413,28	1.603,52
31/12/2025	13	67,07	6.994,44	577,28	1.031,79	12.381,49	1.609,07
31/01/2026	12	61,91	6.473,48	582,87	1.031,79	11.349,70	1.614,66
28/02/2026	11	56,75	5.941,73	588,50	1.031,79	10.317,91	1.620,29

MEGA TINTAS LTDA							
DEMONSTRATIVO DE ATUALIZAÇÃO DE PARCELAS							
CCAIXA ECONÔMICA CONTRATO 734							
JUROS MENSAIS						0,50%	
DATA	QUANTIDADE DE PARCELAS	JUROS	JUROS ATUALIZADOS	JUROS MENSAIS	VALOR DA PARCELA	VALOR INICIAL	VALOR TOTAL DA PARCELA
31/03/2026	10	51,59	5.399,14	594,17	1.031,79	9.286,12	1.625,96
30/04/2026	9	46,43	4.845,67	599,90	1.031,79	8.254,33	1.631,70
31/05/2026	8	41,27	4.281,23	605,71	1.031,79	7.222,54	1.637,50
30/06/2026	7	36,11	3.705,74	611,60	1.031,79	6.190,75	1.643,40
31/07/2026	6	30,95	3.119,07	617,62	1.031,79	5.158,95	1.649,41
31/08/2026	5	25,79	2.521,05	623,81	1.031,79	4.127,16	1.655,61
30/09/2026	4	20,64	1.911,42	630,26	1.031,79	3.095,37	1.662,05
31/10/2026	3	15,48	1.289,76	637,14	1.031,79	2.063,58	1.668,93
30/11/2026	2	10,32	655,20	644,88	1.031,79	1.031,79	1.676,67
31/12/2026	1	67,07	-	722,26	1.031,79	-	1.754,06

MEGA TINTAS LTDA							
DEMONSTRATIVO DE ATUALIZAÇÃO DE PARCELAS							
CCAIXA ECONÔMICA LIMITE CONTA CORRENTE							
JUROS MENSAIS						0,50%	
DATA	QUANTIDADE DE PARCELAS	JUROS	JUROS ATUALIZADOS	JUROS MENSAIS	VALOR DA PARCELA	VALOR INICIAL	VALOR TOTAL DA PARCELA
30/09/2016						20.000,00	
31/10/2016		100,00	100,00			20.000,00	
30/11/2016		100,00	200,00			20.000,00	
31/12/2016		100,00	300,00			20.000,00	
31/01/2017		100,00	400,00			20.000,00	
28/02/2017		100,00	500,00			20.000,00	
31/03/2017		100,00	600,00			20.000,00	
30/04/2017		100,00	700,00			20.000,00	
31/05/2017		100,00	800,00			20.000,00	
30/06/2017		100,00	900,00			20.000,00	
31/07/2017		100,00	1.000,00			20.000,00	
31/08/2017		100,00	1.100,00			20.000,00	
30/09/2017		100,00	1.200,00			20.000,00	
31/10/2017		100,00	1.300,00			20.000,00	
30/11/2017		100,00	1.400,00			20.000,00	
31/12/2017		100,00	1.500,00			20.000,00	
31/01/2018		100,00	1.600,00			20.000,00	
28/02/2018		100,00	1.700,00			20.000,00	
31/03/2018		100,00	1.800,00			20.000,00	
30/04/2018		100,00	1.900,00			20.000,00	
31/05/2018		100,00	2.000,00			20.000,00	
30/06/2018		100,00	2.100,00			20.000,00	
31/07/2018		100,00	2.200,00			20.000,00	
31/08/2018		100,00	2.300,00			20.000,00	
30/09/2018		100,00	2.400,00			20.000,00	
31/10/2018		100,00	2.500,00			20.000,00	
30/11/2018		100,00	2.600,00			20.000,00	
31/12/2018		100,00	2.700,00			20.000,00	
31/01/2019		100,00	2.800,00			20.000,00	
28/02/2019		100,00	2.900,00			20.000,00	
31/03/2019		100,00	3.000,00			20.000,00	
30/04/2019		100,00	3.100,00			20.000,00	
31/05/2019		100,00	3.200,00			20.000,00	
30/06/2019		100,00	3.300,00			20.000,00	
31/07/2019		100,00	3.400,00			20.000,00	
31/08/2019		100,00	3.500,00			20.000,00	
30/09/2019		100,00	3.600,00			20.000,00	
31/10/2019		100,00	3.700,00			20.000,00	

MEGA TINTAS LTDA							
DEMONSTRATIVO DE ATUALIZAÇÃO DE PARCELAS							
CCAIXA ECONÔMICA LIMITE CONTA CORRENTE							
JUROS MENSAIS						0,50%	
DATA	QUANTIDADE DE PARCELAS	JUROS	JUROS ATUALIZADOS	JUROS MENSAIS	VALOR DA PARCELA	VALOR INICIAL	VALOR TOTAL DA PARCELA
30/11/2019		100,00	3.800,00			20.000,00	
31/12/2019		100,00	3.900,00			20.000,00	
31/01/2020	84	100,00	3.953,57	46,43	238,10	19.761,90	284,52
29/02/2020	83	98,81	4.004,75	47,63	238,10	19.523,81	285,73
31/03/2020	82	97,62	4.053,53	48,84	238,10	19.285,71	286,93
30/04/2020	81	96,43	4.099,91	50,04	238,10	19.047,62	288,14
31/05/2020	80	95,24	4.143,90	51,25	238,10	18.809,52	289,34
30/06/2020	79	94,05	4.185,50	52,45	238,10	18.571,43	290,55
31/07/2020	78	92,86	4.224,69	53,66	238,10	18.333,33	291,76
31/08/2020	77	91,67	4.261,49	54,87	238,10	18.095,24	292,96
30/09/2020	76	90,48	4.295,90	56,07	238,10	17.857,14	294,17
31/10/2020	75	89,29	4.327,90	57,28	238,10	17.619,05	295,37
30/11/2020	74	88,10	4.357,51	58,49	238,10	17.380,95	296,58
31/12/2020	73	86,90	4.384,73	59,69	238,10	17.142,86	297,79
31/01/2021	72	85,71	4.409,54	60,90	238,10	16.904,76	298,99
28/02/2021	71	84,52	4.431,96	62,11	238,10	16.666,67	300,20
31/03/2021	70	83,33	4.451,98	63,31	238,10	16.428,57	301,41
30/04/2021	69	82,14	4.469,60	64,52	238,10	16.190,48	302,62
31/05/2021	68	80,95	4.484,82	65,73	238,10	15.952,38	303,82
30/06/2021	67	79,76	4.497,65	66,94	238,10	15.714,29	305,03
31/07/2021	66	78,57	4.508,07	68,15	238,10	15.476,19	306,24
31/08/2021	65	77,38	4.516,10	69,35	238,10	15.238,10	307,45
30/09/2021	64	76,19	4.521,73	70,56	238,10	15.000,00	308,66
31/10/2021	63	75,00	4.524,95	71,77	238,10	14.761,90	309,87
30/11/2021	62	73,81	4.525,78	72,98	238,10	14.523,81	311,08
31/12/2021	61	72,62	4.524,20	74,19	238,10	14.285,71	312,29
31/01/2022	60	71,43	4.520,23	75,40	238,10	14.047,62	313,50
28/02/2022	59	70,24	4.513,85	76,61	238,10	13.809,52	314,71
31/03/2022	58	69,05	4.505,08	77,83	238,10	13.571,43	315,92
30/04/2022	57	67,86	4.493,90	79,04	238,10	13.333,33	317,13
31/05/2022	56	66,67	4.480,32	80,25	238,10	13.095,24	318,34
30/06/2022	55	65,48	4.464,33	81,46	238,10	12.857,14	319,56
31/07/2022	54	64,29	4.445,94	82,67	238,10	12.619,05	320,77
31/08/2022	53	63,10	4.425,15	83,89	238,10	12.380,95	321,98
30/09/2022	52	61,90	4.401,96	85,10	238,10	12.142,86	323,19
31/10/2022	51	60,71	4.376,36	86,31	238,10	11.904,76	324,41
30/11/2022	50	59,52	4.348,36	87,53	238,10	11.666,67	325,62
31/12/2022	49	58,33	4.317,95	88,74	238,10	11.428,57	326,84

MEGA TINTAS LTDA							
DEMONSTRATIVO DE ATUALIZAÇÃO DE PARCELAS							
CCAIXA ECONÔMICA LIMITE CONTA CORRENTE							
JUROS MENSAIS						0,50%	
DATA	QUANTIDADE DE PARCELAS	JUROS	JUROS ATUALIZADOS	JUROS MENSAIS	VALOR DA PARCELA	VALOR INICIAL	VALOR TOTAL DA PARCELA
31/01/2023	48	57,14	4.285,13	89,96	238,10	11.190,48	328,05
28/02/2023	47	55,95	4.249,91	91,17	238,10	10.952,38	329,27
31/03/2023	46	54,76	4.212,29	92,39	238,10	10.714,29	330,48
30/04/2023	45	53,57	4.172,25	93,61	238,10	10.476,19	331,70
31/05/2023	44	52,38	4.129,81	94,82	238,10	10.238,10	332,92
30/06/2023	43	51,19	4.084,96	96,04	238,10	10.000,00	334,14
31/07/2023	42	50,00	4.037,70	97,26	238,10	9.761,90	335,36
31/08/2023	41	48,81	3.988,03	98,48	238,10	9.523,81	336,58
30/09/2023	40	47,62	3.935,94	99,70	238,10	9.285,71	337,80
31/10/2023	39	46,43	3.881,45	100,92	238,10	9.047,62	339,02
30/11/2023	38	45,24	3.824,55	102,14	238,10	8.809,52	340,24
31/12/2023	37	44,05	3.765,23	103,37	238,10	8.571,43	341,46
31/01/2024	36	42,86	3.703,49	104,59	238,10	8.333,33	342,68
29/02/2024	35	41,67	3.639,35	105,81	238,10	8.095,24	343,91
31/03/2024	34	40,48	3.572,78	107,04	238,10	7.857,14	345,13
30/04/2024	33	39,29	3.503,80	108,27	238,10	7.619,05	346,36
31/05/2024	32	38,10	3.432,40	109,49	238,10	7.380,95	347,59
30/06/2024	31	36,90	3.358,59	110,72	238,10	7.142,86	348,82
31/07/2024	30	35,71	3.282,35	111,95	238,10	6.904,76	350,05
31/08/2024	29	34,52	3.203,69	113,18	238,10	6.666,67	351,28
30/09/2024	28	33,33	3.122,60	114,42	238,10	6.428,57	352,51
31/10/2024	27	32,14	3.039,09	115,65	238,10	6.190,48	353,75
30/11/2024	26	30,95	2.953,16	116,89	238,10	5.952,38	354,98
31/12/2024	25	29,76	2.864,79	118,13	238,10	5.714,29	356,22
31/01/2025	24	28,57	2.774,00	119,37	238,10	5.476,19	357,46
28/02/2025	23	27,38	2.680,77	120,61	238,10	5.238,10	358,70
31/03/2025	22	26,19	2.585,11	121,85	238,10	5.000,00	359,95
30/04/2025	21	25,00	2.487,01	123,10	238,10	4.761,90	361,20
31/05/2025	20	23,81	2.386,47	124,35	238,10	4.523,81	362,45
30/06/2025	19	22,62	2.283,48	125,60	238,10	4.285,71	363,70
31/07/2025	18	21,43	2.178,05	126,86	238,10	4.047,62	364,96
31/08/2025	17	20,24	2.070,17	128,12	238,10	3.809,52	366,22
30/09/2025	16	19,05	1.959,83	129,39	238,10	3.571,43	367,48
31/10/2025	15	17,86	1.847,03	130,66	238,10	3.333,33	368,75
30/11/2025	14	16,67	1.731,77	131,93	238,10	3.095,24	370,03
31/12/2025	13	15,48	1.614,03	133,21	238,10	2.857,14	371,31
31/01/2026	12	14,29	1.493,81	134,50	238,10	2.619,05	372,60
28/02/2026	11	13,10	1.371,11	135,80	238,10	2.380,95	373,90

MEGA TINTAS LTDA							
DEMONSTRATIVO DE ATUALIZAÇÃO DE PARCELAS							
CCAIXA ECONÔMICA LIMITE CONTA CORRENTE							
JUROS MENSAIS						0,50%	
DATA	QUANTIDADE DE PARCELAS	JUROS	JUROS ATUALIZADOS	JUROS MENSAIS	VALOR DA PARCELA	VALOR INICIAL	VALOR TOTAL DA PARCELA
31/03/2026	10	11,90	1.245,90	137,11	238,10	2.142,86	375,21
30/04/2026	9	10,71	1.118,18	138,43	238,10	1.904,76	376,53
31/05/2026	8	9,52	987,93	139,77	238,10	1.666,67	377,87
30/06/2026	7	8,33	855,13	141,13	238,10	1.428,57	379,23
31/07/2026	6	7,14	719,75	142,52	238,10	1.190,48	380,62
31/08/2026	5	5,95	581,76	143,95	238,10	952,38	382,05
30/09/2026	4	4,76	441,08	145,44	238,10	714,29	383,53
31/10/2026	3	3,57	297,62	147,03	238,10	476,19	385,12
30/11/2026	2	2,38	151,19	148,81	238,10	238,10	386,91
31/12/2026	1	15,48	-	166,67	238,10	-	404,76