

# 8º RELATÓRIO MENSAL DE ATIVIDADES (RMA)

**Competência: Setembro a Novembro de 2025**

Recuperação Judicial Boibras Alimentos

Autos Principais n.º 0841183-02.2023.8.12.0001

Incidente Processual de RMA n.º 0806217-76.2024.8.12.0001



**EXCELENTÍSSIMO SR. DR. JUIZ DE DIREITO DA VARA REGIONAL DE FALÊNCIAS, RECUPERAÇÕES E CARTAS PRECATÓRIAS CÍVEIS DA COMARCA DE CAMPO GRANDE/MS.**

**Autos Principais n.º** 0841183-02.2023.8.12.0001

**Incidente Processual de RMA n.º** 0806217-76.2024.8.12.0001

**Requerente:** Boibras Indústria e Comércio e Outros (Grupo Boibras) – Em Recuperação Judicial.

**CURY ADMINISTRADORA JUDICIAL LTDA**, nomeada nos autos principais em epígrafe, devidamente qualificada, vem respeitosamente perante Vossa Excelência, apresentar o **Relatório Mensal das Atividades (RMA)**, referente aos meses de **Setembro a Novembro de 2025**, devendo serem intimadas todas as partes cadastradas no processo principal para tomarem ciência e requererem o que entender de direito.

Sem mais, estamos à disposição para eventuais esclarecimentos que se mostrarem necessários.

**CURY ADMINISTRADORA JUDICIAL LTDA.**

**José Eduardo Chemin Cury**

**Administrador Judicial**

**OAB/MS 9.560**



# Índice



## Aspectos jurídicos

- Considerações Iniciais
- Quadro Detalhado de Prazos Processuais



## Visão Geral do Grupo Recuperando

- Histórico de Atividade
- Composição e Funcionamento do Grupo
- Diligências nas Áreas Operacionais do Grupo



## Quadro de Funcionários



## Endividamento e Dados Contábeis

- Plano de Recuperação Judicial
- Passivo Global
- Passivo Fiscal
- Das Demonstrações Contábeis



## Informações Financeiras - Grupo Boibras

- Balanço Patrimonial
- Demonstração do Resultado do Exercício
- Comentários Relevantes



## Faturamento do Grupo Boibras

- Fluxo de Caixa – Faturamento
- Considerações Finais



# Aspectos jurídicos

fls. 4706

## Considerações Iniciais

A fim de dar sequência ao trabalho desenvolvido desde o início do processo de recuperação judicial, nesta oportunidade, a AJ apresenta o Relatório Mensal de Atividades (RMA), competência de **Setembro a Novembro de 2025**, esclarecendo de maneira breve, porém contundente, a situação fática do Grupo Recuperando, com base nos documentos que nos foram fornecidos, diligências fiscalizatórias realizadas na sede da companhia, reuniões e informações colhidas com contadores, controladores e advogados da devedora.

Assim, ancorada no art. 22, II, 'c' da Lei 11.101/2005, respeitando os parâmetros estabelecidos pela recomendação do CNJ n. 72/2020, valendo-se das informações e documentos fornecidos, a AJ apresenta o presente Relatório Mensal de Atividades da Boibras Indústria e Comércio e Outros (Grupo Boibras).





## Quadro Detalhado de Prazos Processuais

| Cronograma Processual |   |                             |
|-----------------------|---|-----------------------------|
| Data                  | Evento  | Lei 11.101/05               |
| 29/03/2023            | Ajuizamento do Pedido de Recuperação Judicial   | -                           |
| 18/04/2023            | Deferimento do Processamento do Pedido de Recuperação Judicial  | art. 52, inc. I, ao V e §1º |
| 26/04/2023            | Publicação do deferimento no D.J.E  | -                           |
| 26/04/2023            | Publicação do 1º Edital da lista de credores apresentado pelo grupo recuperando   | art. 52, §1º                |
| 25/04/2023            | Fim do prazo para apresentar habilitações e divergências ao AJ (15 dias após a publicação do 1º Edital)   | art. 7º, §1º                |
| 26/06/2023            | Apresentação do Plano de Recuperação ao Juízo (60 dias após a publicação do deferimento da RJ)  | art. 53                     |
| 09/08/2023            | Publicação do Edital de aviso sobre o recebimento do PRJ no D.J.E   | art. 53, § único            |
| 10/07/2023            | Apresentação do Relatório de Análise do PRJ pelo AJ   | art. 22, II, "h"            |
| 08/09/2023            | Fim do prazo para apresentar objeções ao PRJ (30 dias após a publicação do 2º Edital ou 30 dias após a publicação de aviso sobre o art. 53, § único - recebimento do PRJ) | art. 55, § único            |
| 09/08/2023            | Disponibilização do 2º Edital pelo AJ (45 dias após a apresentação de habilitações/divergências)  | art. 7º, §2º                |
| 09/08/2023            | Publicação do 2º Edital pelo AJ   | art. 7º, §2º                |
| 21/08/2023            | Fim do prazo para apresentar impugnações ao juízo (10 dias após a publicação do 2º Edital)  | art. 8º                     |
| 13/11/2023            | Decisão que Prorroga o Stay Period até a realização da AGC  | Art. 6º, § 4º               |
| 22/03/2024            | Publicação do Edital de convocação para votação do PRJ - Assembleia Geral de Credores (15 dias de antecedência da realização da AGC)                                      | art. 36                     |
| 17/06/2024            | 1ª Convocação da Assembleia Geral de Credores   | art. 36, I                  |
| 24/06/2024            | 2ª Convocação da Assembleia Geral de Credores   | art. 36, I                  |
| 23/09/2023            | Prazo limite para votação do PRJ em AGC (150 dias após o deferimento da RJ)   | art. 56, §1º                |
| 23/10/2023            | Fim do prazo de suspensão do curso da prescrição de ações e execuções contra a devedora (180 dias após o deferimento da RJ - stay period)                                 | art. 6º, §4º                |
| 25/11/2024            | Homologação do PRJ e concessão da RJ  | art. 58                     |
| 25/11/2026            | Fim do prazo da RJ, se cumpridas todas as obrigações previstas no PRJ (até 2 anos após a concessão da RJ)   | art. 61                     |





# Visão Geral da Recuperanda

fls. 4708

## **Histórico de Atividade:**

As empresas Boibras Indústria e Comércio de Carnes e Subprodutos LTDA. (fls. 182/191), B.T.C. Participações e Empreendimentos LTDA. (fls. 192/197), BRC Alimentos LTDA. (fls. 198/209), Comercial de Carnes BMB LTDA. (fls. 210/221) e RC – Transporte, Logística e Serviço de Carga de Bovinos LTDA. (fls. 223/229) foram constituídas, respectivamente, em 28/01/2003, 12/02/2014, 01/12/2005, 16/04/2015 e 01/04/2015, com suas sedes localizadas em São Gabriel do Oeste e Campo Grande, localizadas no Estado de Mato Grosso do Sul.

Afirmam as Requerentes que atuam tanto no mercado nacional quanto internacional, exportando carne in natura e processada, além dos subprodutos não comestíveis para países da América Latina, concorrendo com a JBS, reconhecida como a maior indústria de proteínas do mundo, indicando o percentual de 70% de gado confinado, razão pela qual a competição entre elas se dá por meio do gado “no pasto”, o que para muitos resulta na melhor qualidade de carne do mercado.

Nesse ponto, tem-se que os produtos e subprodutos das atividades desenvolvidas são, em sua maioria, advindos da Requerente Boibras Indústria e Comércio de Carnes e Subprodutos Ltda., enquanto as exportações aos países da América Latina são realizadas pela Requerente BRC Alimentos Ltda.

A Requerente Comercial de Carnes BMB Ltda., com nome fantasia “Big Beef” é responsável pela compra da maior parte da carne in natura da Requerente Boibras Indústria e Comércio de Carnes e Subprodutos Ltda., possuindo algumas lojas espalhadas pela Comarca de Campo Grande/MS.

Além disso, foi constatado que a requerente B.T.C. Participações e Empreendimentos Ltda., participa como sócia da Requerente BRC Alimentos Ltda., sendo também a empresa onde estão concentrados a maior parte dos imóveis do grupo.

Nesse ponto, destaca-se que a Requerente B.T.C. Participações e Empreendimentos Ltda. foi criada para fins de organização societária e tributária, não empregando e não sendo realizada qualquer operação, tanto que não apresentou resultado de prejuízo/lucro desde a sua abertura.

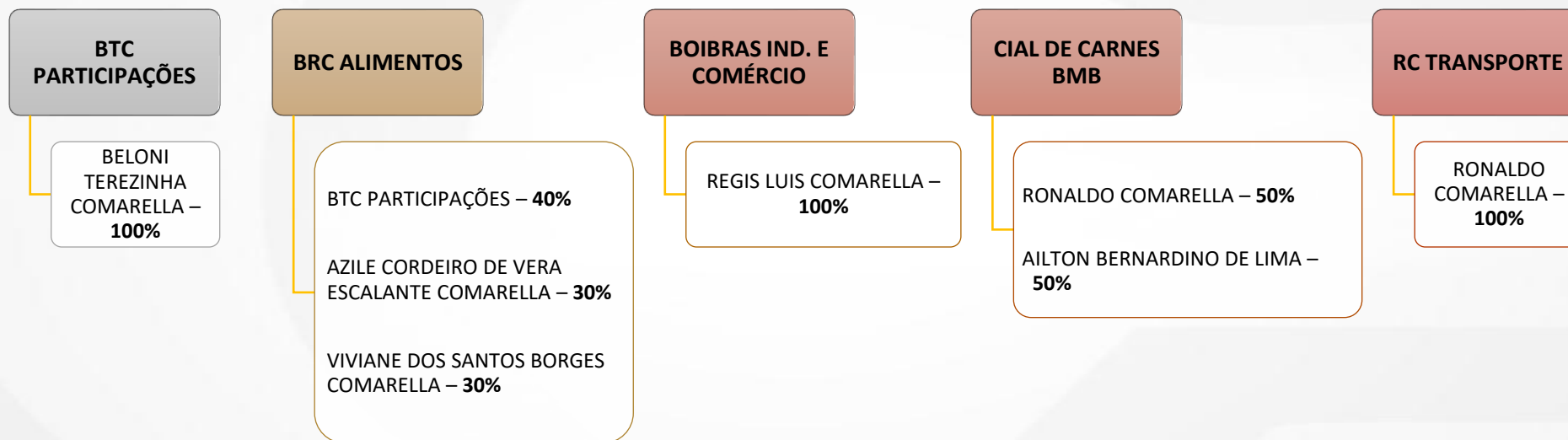




# Visão Geral da Recuperanda

## Composição e Funcionamento do Grupo (1/4):

Apresenta-se a composição societária do Grupo Boibras, demonstrando de forma objetiva a estrutura dos sócios e suas respectivas participações nas empresas que integram o grupo, conforme ilustrado no organograma abaixo.





# Visão Geral da Recuperanda

## **Composição e Funcionamento do Grupo (2/4):**

### **BOIBRAS IND. E COMÉRCIO**

Sócio: Regis Luis Comarella, detentor de 100% das quotas.

Administração: Robson B. Oliveira, exercendo o cargo de Gerente Administrativo. Valdir Barzan, ocupando a posição de Analista e Gerente Financeiro.

### **BTC PARTICIPAÇÕES**

Sócio: Beloni Terezinha Comarella, detentora de 100% das quotas.

Administração: Atualmente inativa, sem operações comerciais ou serviços.

### **BRC ALIMENTOS**

Sócios: B.T.C. Participações, com 40% das quotas, representada por Beloni Terezinha Comarella, administrador, Azle Cordeiro de Vera Escalante Comarella, detentor de 30% das quotas e Viviane dos Santos Borges Comarella, com 30% das quotas.

Administração: Robson B. Oliveira, exercendo o cargo de Gerente Administrativo.

Renata Camargo, ocupando a posição de Analista Financeira, responsável pelas contas a pagar e receber.

### **CIAL DE CARNES BMB**

Sócios: Ronaldo Comarella, detentor de 50% das quotas, Ailton Bernardino de Lima, com 50% das quotas.

Administração: Ronaldo Comarella, atuando como Diretor e Gerente Administrativo, Ailton B. de Lima, ocupando o cargo de Diretor e Gerente Comercial/Lojas, Sônia Maria, desempenhando as funções de Analista e Gerente Financeira.

### **RC TRANSPORTE**

Sócio: Ronaldo Comarella, detentor de 100% das quotas.

Administração: Ronaldo Comarella, atuando como Diretor e Gerente Administrativo. Jeferson Brandão, ocupando o cargo de Gerente de Logística/Fretes e Manutenção da Frota. Ledeny, desempenhando a função de Analista Financeira, responsável pelas contas a pagar e receber.





# Visão Geral da Recuperanda

fls. 4711

## Composição e Funcionamento do Grupo (3/4):

O Grupo Boibras é composto por empresas que atuam em diferentes segmentos, cujas atividades estão descritas conforme a operação de cada uma:

- **RC TRANSPORTE:** Transporte rodoviário de carga, com foco no frete diário de carne em geral e couro, além de habilitação para exportação para a China com entrega para o parceiro BMG Foods.
- **BRC ALIMENTOS:** Comércio atacadista de carnes bovinas, com revenda para exportação (mercado chinês) e locação de unidade frigorífica para Boibras.
- **CIAL BMB:** Comércio varejista de carne, com operação de quatro lojas da rede "Big Beef" e atividade de desossa para produção de linguiças.
- **BOIBRAS IND. E COMERCIO:** Abate de bovinos, com capacidade de abate de até 700 cabeças por dia, operando em parceria com a BMB Foods.
- **BTC PARTICIPAÇÕES:** Empresa inativa, sem movimento comercial, com manutenção de um imóvel rural em Corumbá - MS.





# Visão Geral da Recuperanda

fls. 4712

## Composição e Funcionamento do Grupo (4/4):

No que diz respeito às filiais, relaciona-se abaixo os endereços e CNPJ:

- **Boibras Indústria e Comércio de Carnes e Subprodutos Ltda.** – CNPJ: 05.492.166/0001-96 – Município: São Gabriel do Oeste/MS.
- **B.T.C. Participações e Empreendimentos Ltda.** – CNPJ: 19.703.547/0001-81 – Município: Campo Grande/MS.
- **BRC Alimentos Ltda.** – CNPJ: 07.728.218/0001-06 – Município: São Gabriel do Oeste/MS.
- **Comercial de Carnes BMB Ltda.** – CNPJ: 22.275.923/0001-99 – Município: Campo Grande/MS.
- **RC - Transporte, Logística e Serviço de Carga de Bovinos Ltda.** – CNPJ: 22.187.692/0001-61 – Município: Campo Grande/MS.





# Visão Geral da Recuperanda

## Diligências nas Áreas Operacionais do Grupo (1/8):

Conforme informado pela recuperanda, o **Grupo Boibras** manteve, no período analisado, a continuidade de suas atividades empresariais, sem alterações na atividade empresarial, na estrutura societária e administrativa, tampouco abertura ou fechamento de estabelecimentos, permanecendo todas as empresas com atuação conforme seus respectivos registros cadastrais e operacionais.

- **RC Transporte**, a recuperanda informou a manutenção da atividade de transporte rodoviário de cargas, com frete diário de produtos da Boibras no Estado de Mato Grosso do Sul, especialmente nas entregas destinadas à rede COMPER/FORT ATACADISTA (Grupo Pereira). Além disso, foi relatada a realização de fretes de couro, bem como a utilização de carreta/cavalo em operações vinculadas à habilitação para exportação à China, com entregas ao parceiro BMG Foods. Ainda segundo os questionários, os fornecedores relacionados à manutenção da frota permaneceram em curso normal, com pagamentos à vista ou em boletos de curto prazo, sendo também mencionada a busca por melhoria nas cotações de pneus, peças de reposição e demais itens ligados à logística, além da procura por fretes de grande volume para incremento da receita.
- **BRC Alimentos**, foi informado que a empresa permaneceu em atividade no ramo de comércio atacadista de carnes bovinas, com atuação voltada à revenda para exportação, observando-se que, em razão da parceria com a BMG Foods, a exportação não ocorre diretamente pela trading “Exportadora BRC Alimentos”. Porém com habilitação “exportação China” pode haver esporadicamente uma venda com fim de exportação via Trading. De setembro a Novembro de 2025, a recuperanda informou que não houve revenda de subprodutos não comestíveis, constando apenas a receita de locação da unidade frigorífica à Boibras no valor de R\$ 30.000,00 em cada competência. Já em novembro de 2025, foi informado o início das exportações para a China, com tendência de aumento do volume exportado. Também foi mencionado que a empresa possui baixo ou pequeno movimento operacional próprio, com foco na locação do imóvel e no pagamento do pró-labore das sócias e tributo estaduais e federais, bem como na busca de novos clientes, diante da habilitação para mais de 17 mercados exportadores.





# Visão Geral da Recuperanda

fls. 4714

## Diligências nas Áreas Operacionais do Grupo (2/8):

- **Cial de Carnes BMB**, a recuperanda informou a manutenção das atividades no segmento de comércio varejista de carne, por meio de 4 lojas “Big Beef” e 1 unidade de desossa, destinada à produção de linguiça para abastecimento das demais lojas, sob marca própria. Nos questionários, a recuperanda relatou que as lojas seguem em curso normal, atendendo clientes de balcão nas 04 (quatro) lojas e fluxo de vendas para restaurantes, com leve melhora nas prateleiras de frios e reposição de mais produtos de carne, sempre buscando a captação de novos clientes e a fidelização dos já existentes. Também foi informado que a operação das 04 (quatro) unidades Big Beef, procurou reduzir custos por meio da aquisição de gado à vista para abate na Boibras, buscando reduzir o custo de compra junto a outros frigoríficos, além de manter equipe de compras voltada à obtenção de melhores preços e pagamentos à vista ou a curto prazo. Ainda, foi destacada a intenção de manter a oferta de carne bovina de qualidade aos clientes, com melhorias na estrutura física do prédio para melhor atendimento.
- **Boibras Indústria e Comércio**, a recuperanda informou a continuidade da atividade de frigorífico – abate de bovinos, com capacidade de até 700 cabeças por dia, sendo a linha de abate/produção dividida, em teoria, entre até 100 abates/dia da Boibras e até 600 abates/dia da BMG Foods, em razão da parceria operacional existente. Além disso, a recuperanda destacou que, desde 01/09/2023, há contrato de parceria exclusiva de prestação de serviço/industrialização por encomenda com a BMG FOODS IMPORTAÇÃO E EXPORTAÇÃO LTDA., com posterior celebração de aditivos em 28/06/2024 e 02/09/2024, prorrogando a vigência contratual até 31/12/2029. Também foi informado que a empresa manteve o atendimento ao Grupo Pereira (COMPER + FORT) com fornecimento de carne in natura e miúdos e que, após a habilitação do SIF 2782 para exportação à China, em 12/03/2024, o contrato com os parceiros prevê acréscimo financeiro por tonelada produzida ao mercado asiático. No aspecto gerencial, a recuperanda relatou medidas de reestruturação voltadas à redução de custos e à melhoria de eficiência, incluindo estabelecimento de relação com novos fornecedores, revisão de contratos de prestadores de serviços, implantação de setor de controladoria, definição de plano orçamentário por área, adoção de KPIs, realização de reuniões semanais de indicadores e de Custo de Produção Variável (CPV), bem como validação diária dos custos pelos gestores. Como informação adicional, foi apontado que a parceria com a BMG Foods gerou uma escala de industrialização mais densa no funcionamento da indústria, além de ampliação predial do setor de estoque de congelados, resfriados e doca de saída de mercadorias para o frete/logística das vendas.
- **BTC Participações**, a recuperanda informou que a empresa permaneceu **inativa, sem movimento comercial**, havendo apenas pagamento de gastos relacionados à manutenção de imóvel rural localizado em Corumbá/MS, registrado em seu CNPJ, sem entrada ou saída de novos investimentos imobilizados no período analisado.





# Visão Geral da Recuperanda

fls. 4715

## Diligências nas Áreas Operacionais do Grupo (3/8):

No aspecto das relações com fornecedores e do fluxo financeiro, a recuperanda informou que os pagamentos vêm sendo realizados, em regra, **à vista ou em prazos curtos**, com manutenção do fornecimento regular. No caso específico da Boibras Indústria e Comércio, foi relatado que houve intensificação das relações com novos fornecedores, bem como a manutenção dos já existentes, com o esclarecimento do momento de reestruturação vivenciado pela empresa e obtenção de condições comerciais mais favoráveis, inclusive com ampliação de prazos em algumas operações. Também foi informado, para as empresas operacionais, que **fornecedores, prestadores de serviços e demais despesas vêm sendo honrados** conforme as condições relatadas nos questionários.

Por fim, a recuperanda informou que, no período analisado, **não houve acontecimentos específicos que alterassem substancialmente o curso das atividades**, sendo mencionadas apenas oscilações naturais de mercado em algumas operações. Também foi registrado que os bens do grupo permaneceram em perfeitas condições de uso, com manutenções preventivas realizadas, e que as atividades dos estabelecimentos seguiram em curso normal.






# Visão Geral da Recuperanda

## Diligências nas Áreas Operacionais do Grupo (4/8):

➤ *BOIBRAS IND. E COMÉRCIO - São Gabriel do Oeste/MS*





# Visão Geral da Recuperanda

## Diligências nas Áreas Operacionais do Grupo (5/8):

### ➤ BTC PARTICIPAÇÕES - Campo Grande/MS





# Visão Geral da Recuperanda

## **Diligências nas Áreas Operacionais do Grupo (6/8):**

➤ *BRC ALIMENTOS - São Gabriel do Oeste/MS*





# Visão Geral da Recuperanda

## Diligências nas Áreas Operacionais do Grupo (7/8):

➤ *CIAL DE CARNES BMB - Campo Grande/MS*





# Visão Geral da Recuperanda

## Diligências nas Áreas Operacionais do Grupo (8/8):

➤ *RC TRANSPORTE - Campo Grande/MS*



26 de set de 2025 07:09:43  
126 Avenida das Primaveras  
Jardim Joquei Club  
Campo Grande  
Mato Grosso do Sul



26 de set de 2025 07:09:16  
126 Avenida das Primaveras  
Jardim Joquei Club  
Campo Grande  
Mato Grosso do Sul



28 de out de 2025 06:20:08  
126 Avenida das Primaveras  
Jardim Joquei Club  
Campo Grande  
Mato Grosso do Sul



27 de nov de 2025 07:36:27  
17 Rua das Orquídeas  
Jardim Joquei Club  
Campo Grande  
Mato Grosso do Sul



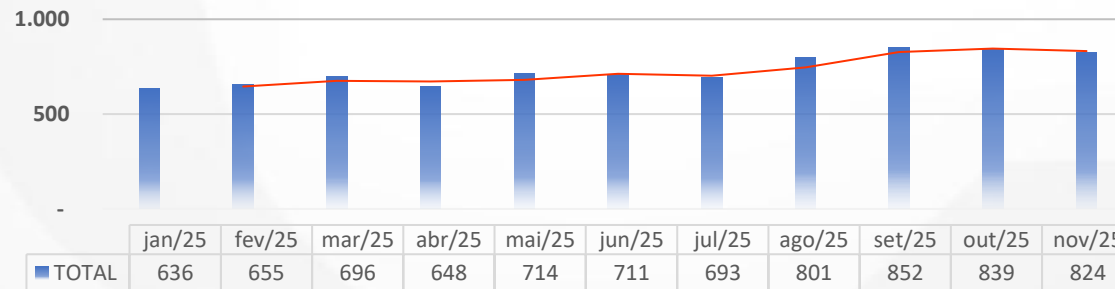


# Quadro de Funcionários

Durante a competência de **setembro a novembro de 2025**, o **Grupo Boibras** apresentou oscilações no quadro de colaboradores, com **redução gradual no total de vínculos ativos ao longo do período**. Em setembro, o grupo registrava **852 colaboradores**, passando para **839 em outubro**, e encerrando **novembro** com **824 colaboradores ativos**, conforme demonstrado no gráfico.

| Quadro Geral                 | set/25     | out/25     | nov/25     |
|------------------------------|------------|------------|------------|
| Nº Funcionários-CLT          | 834        | 880        | 901        |
| Nº Pessoas Jurídicas         | 7          | 7          | 7          |
| Admissões                    | 104        | 52         | 17         |
| Demissões ( - )              | (48)       | (55)       | (58)       |
| Nº Licença Maternidade ( - ) | (1)        | (2)        | (3)        |
| Nº Afastados ( - )           | (44)       | (43)       | (40)       |
| <b>TOTAL</b>                 | <b>852</b> | <b>839</b> | <b>824</b> |

## COLABORADORES ATIVOS



A movimentação observada reflete ajustes contínuos na estrutura de pessoal, com variações mensais entre admissões e desligamentos. O número de colaboradores sob regime CLT acompanhou essa redução, enquanto o quantitativo de **prestadores de serviços (pessoas jurídicas)** permaneceu **estável em 7 vínculos** durante todo o período. Adicionalmente, observa-se a presença de afastamentos e licenças, que também compõem a dinâmica do quadro funcional. Dessa forma, o comportamento do período evidencia adequações na força de trabalho, mantendo alinhamento com as necessidades operacionais do grupo.





# Endividamento

## Plano de Recuperação Judicial (1/2):

O pagamento dos créditos da Boibras seguirá os critérios e condições aprovados em Assembleia Geral de Credores e constantes do Plano Modificativo de Recuperação Judicial, conforme detalhamento abaixo:

### Condições Vigentes – Plano de Recuperação Judicial

| Classe   | Deságio   | Carência   | Parcelamento   | Correção          | Observações  |
|--|---|--|--|-------------------|--|
| <b>Classe I – Trabalhistas</b>                 | Sem deságio até 150 salários-mínimos. Valores acima seguem condições da Classe III. | Primeira parcela em até 30 dias após a publicação da decisão de homologação no DJE.                          | Até 3 salários-mínimos: parcela única, em até 30 dias após a homologação. De 3 até 150 salários-mínimos: 12 parcelas mensais e consecutivas. Valores acima de 150 salários-mínimos: pagos proporcionalmente com os credores quirografários (Classe III). | IPCA + 1% ao ano. | Pagamento integral até 150 SM; valores superiores seguem as condições da Classe III.                     |
| <b>Classe II – Garantia Real</b>               | Deságio de 77% (pagamento de 23% do crédito).                                       | -  | 8 parcelas anuais e subsequentes.  | IPCA + 1% ao ano. | Pagamento de 23% do valor total do crédito, conforme plano homologado.                                   |
| <b>Classe III – Quirografários</b>             | Deságio de 80% (pagamento de 20% do crédito).                                       | -  | 8 parcelas anuais e subsequentes.  | IPCA + 1% ao ano. | Pagamento de 20% do crédito, conforme aprovado em Assembleia Geral de Credores.                          |
| <b>Classe III – Quirografários Pecuaristas</b> | Deságio de 55% (pagamento de 45% do crédito).                                       | 6 meses.   | 16 parcelas anuais e subsequentes.   | IPCA + 1% ao ano. | Pagamento de 45% do crédito após 6 meses de carência, conforme plano.                                    |
| <b>Classe IV – ME/EPP</b>                      | Deságio de 90% sobre o saldo acima de R\$ 7.000,00.                                 | Pagamento inicial (R\$ 7.000,00) em até 30 dias após homologação. Parcelas remanescentes iniciam no 13º mês. | Até R\$ 7.000,00: parcela única. Saldo remanescente (após deságio): 36 parcelas mensais e consecutivas.  | IPCA + 1% ao ano. | Valor linear de R\$ 7.000,00 pago integralmente; saldo com deságio e parcelamento conforme regras acima. |





# Endividamento

## Plano de Recuperação Judicial (2/2):

Em observância às disposições constantes no Plano de Recuperação Judicial da Boibras, homologado judicialmente, e considerando as condições de pagamento definidas para cada classe de credores, apresenta-se, a seguir, a tabela demonstrativa dos valores efetivamente pagos até o presente momento. Os pagamentos realizados seguem os critérios estabelecidos no plano, respeitando os prazos, correções e deságios previstos para cada categoria de crédito, conforme aprovado em Assembleia Geral de Credores e posteriormente ratificado por decisão judicial. Ressalta-se que as obrigações financeiras vêm sendo acompanhadas de acordo com a ordem de prioridade e proporcionalidade estabelecida, observando-se, inclusive, as distinções entre as classes trabalhista e de microempresas e empresas de pequeno porte (ME/EPP).

### Fluxo de Pagamentos

| PAGAMENTOS DO PLANO DE RECUPERAÇÃO JUDICIAL |                   |                |                |                |                |                |                |                |                |                |                |                |                |                  |
|---|-------------------|----------------|----------------|----------------|----------------|----------------|----------------|----------------|----------------|----------------|----------------|----------------|----------------|------------------|
| BOIBRAS                                     | Classe            | jan/25         | fev/25         | mar/25         | abr/25         | mai/25         | jun/25         | jul/25         | ago/25         | set/25         | out/25         | nov/25         | dez/25         | Total            |
|   | I TRABALHISTA     | R\$ 320.003,89 | R\$ 313.926,46 | R\$ 275.825,52 | R\$ 301.945,31 | R\$ 309.443,98 | R\$ 346.577,78 | R\$ 289.853,93 | R\$ 308.245,13 | R\$ 319.504,46 | R\$ 350.197,47 | R\$ 312.508,23 | R\$ 406.738,55 | R\$ 2.465.822,01 |
|   | II GARANTIA REAL  | R\$ -          | R\$ -          | R\$ -          | R\$ -          | R\$ -          | R\$ -          | R\$ -          | R\$ -          | R\$ -          | R\$ -          | R\$ -          | R\$ -          | R\$ -            |
|   | III QUIROGRAFÁRIA | R\$ -          | R\$ -          | R\$ -          | R\$ -          | R\$ -          | R\$ 303.296,07 | R\$ 299.807,55 | R\$ -          | R\$ -          | R\$ -          | R\$ -          | R\$ -          | R\$ 603.103,61   |
|   | IV ME EPP         | R\$ 2.194,73   | R\$ -          | R\$ 5.137,72   | R\$ -          | R\$ -          | R\$ -          | R\$ -          | R\$ -          | R\$ -          | R\$ -          | R\$ -          | R\$ -          | R\$ 7.332,45     |
|   |                   | R\$ 322.198,62 | R\$ 313.926,46 | R\$ 280.963,24 | R\$ 301.945,31 | R\$ 309.443,98 | R\$ 649.873,85 | R\$ 589.661,48 | R\$ 308.245,13 | R\$ 319.504,46 | R\$ 350.197,47 | R\$ 312.508,23 | R\$ 406.738,55 | R\$ 3.076.258,07 |

#### Nota

A planilha apresentada foi atualizada com base nas novas informações encaminhadas pela Recuperanda, contendo o detalhamento dos pagamentos efetuados mês a mês no exercício de 2025. Os valores podem divergir daqueles informados nos RMAs anteriores, tendo em vista que alguns pagamentos previstos para determinados meses foram realizados em períodos distintos, conforme consta na nova versão enviada.

- ✓ O Administrador Judicial encontra-se realizando a análise dos comprovantes de pagamento e documentos encaminhados pela Recuperanda, a fim de verificar a conformidade dos valores pagos com as condições previstas no Plano de Recuperação Judicial da Boibras.



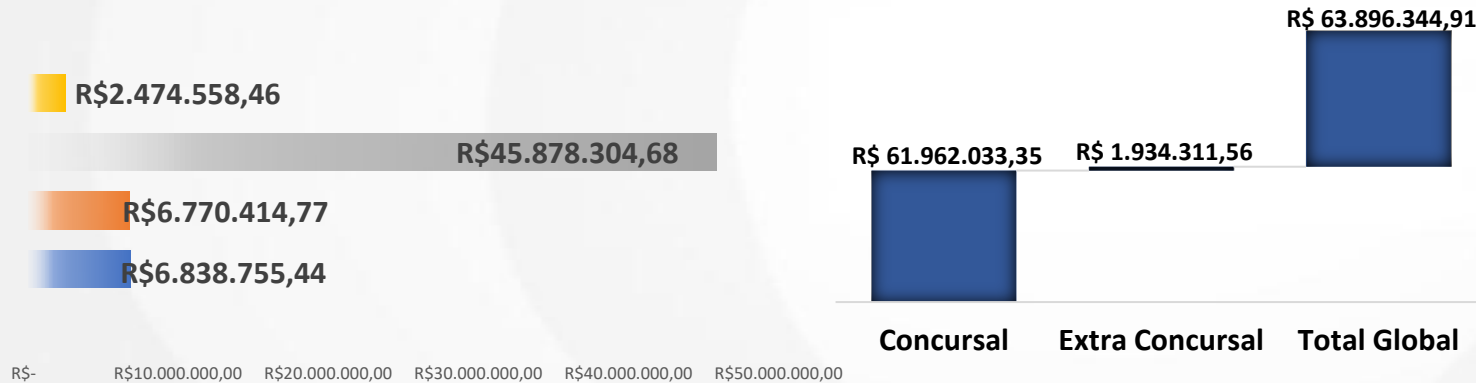


# Endividamento

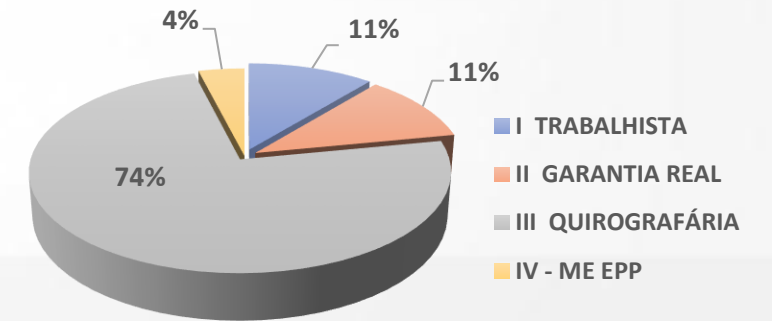
## Passivo Global

O endividamento total do **Grupo Boibras**, considerando as obrigações sujeitas aos efeitos da Recuperação Judicial, atingiu o montante de R\$ 57.496.826,57, correspondente ao passivo concursal apurado no período de **Setembro a Novembro de 2025**. No detalhamento do passivo, observa-se a predominância da **Classe III – Quirografária**, que apresenta saldo de R\$ 45.878.304,68, representando aproximadamente **74%** da composição do endividamento concursal. Na sequência, a **Classe I – Trabalhista** registra R\$ 6.838.755,44, equivalente a cerca de **11%**, seguida pela **Classe II – Garantia Real**, com R\$ 6.770.414,77 (**11%**), enquanto a **Classe IV – ME/EPP** soma R\$ 2.474.558,46, representando aproximadamente **4%** do total.

## PASSIVO CONCURSAL



## DISTRIBUIÇÃO CONCURSAL



Além disso, o passivo classificado como **Extraconcursal** totaliza R\$ 1.934.311,56, elevando o **Total Global** das obrigações do grupo para R\$ 63.896.344,91 no período analisado. Dessa forma, observa-se que a estrutura do endividamento permanece concentrada na classe quirografária, seguida pelas classes trabalhista e garantia real, com menor participação da classe ME/EPP, conforme evidenciado nos gráficos apresentados.





# Endividamento

## Passivo Fiscal:

No que se refere ao passivo fiscal, observa-se que o montante total, considerando os débitos municipais, estaduais e federais, apresentou o valor de **R\$ 302.341.601,26** na competência de **setembro a novembro de 2025**. Deste total, verifica-se que a maior concentração está nos débitos de natureza **federal**, que somam **R\$ 257.551.941,90**, seguidos pelos débitos **estaduais**, no montante de **R\$ 44.785.569,80**, enquanto os débitos **municipais** representam **R\$ 4.089,56**. A composição do passivo evidencia que a empresa **Boibras** concentra a maior parte dos débitos, especialmente na esfera federal. As demais empresas do grupo apresentam valores pontuais ou ausência de registros em determinadas esferas, conforme demonstrado nos quadros acima.

| EMPRESA        | ESFERA    | VALOR              |
|----------------|-----------|--------------------|
| BOIBRAS        | MUNICIPAL | R\$ 4.089,56       |
|                | ESTADUAL  | R\$ 44.485.569,70  |
|                | FEDERAL   | R\$ 235.990.817,89 |
| BTC PARTIC     | MUNICIPAL | R\$ -              |
|                | ESTADUAL  | R\$ -              |
|                | FEDERAL   | R\$ -              |
| BRC ALIMENTOS  | MUNICIPAL | R\$ -              |
|                | ESTADUAL  | R\$ -              |
|                | FEDERAL   | R\$ 13.890.352,01  |
| CIAL DE CARNES | MUNICIPAL | R\$ -              |
|                | ESTADUAL  | R\$ 78.194,75      |
|                | FEDERAL   | R\$ 4.600.263,94   |
| RC TRANSPORTE  | MUNICIPAL | R\$ -              |
|                | ESTADUAL  | R\$ 221.805,35     |
|                | FEDERAL   | R\$ 3.070.508,06   |

|                        |                           |
|------------------------|---------------------------|
| <b>TOTAL FEDERAL</b>   | <b>R\$ 257.551.941,90</b> |
| <b>TOTAL ESTADUAL</b>  | <b>R\$ 44.785.569,80</b>  |
| <b>TOTAL MUNICIPAL</b> | <b>R\$ 4.089,56</b>       |
| <b>TOTAL GLOBAL</b>    | <b>R\$ 302.341.601,26</b> |



# **Das Demonstrações Contábeis**

fls. 4726

Com relação aos documentos contábeis da Requerente, foram entregues aqueles alusivos à competência de **Setembro a Novembro de 2025**.

- Balanços Patrimoniais;
- Demonstrativos de Resultados dos Exercícios; e
- Declaração de Faturamento.

Baseando-se nessas informações, foram elaborados os slides a seguir:



# INFORMAÇÕES FINANCEIRAS – BOIBRAS

COMPETÊNCIA: SETEMBRO A NOVEMBRO DE 2025





# Balço Patrimonial - Boibras

fls. 4728

| ATIVO                                | SET/25                | OUT/25                | NOV/25                 | A.H.           |
|--------------------------------------|-----------------------|-----------------------|------------------------|----------------|
|                                      | R\$ 111.840.246       | R\$ 118.485.640       | R\$ 133.007.414        |                |
| <b>CIRCULANTE</b>                    | <b>R\$ 86.274.621</b> | <b>R\$ 92.920.014</b> | <b>R\$ 107.365.584</b> | <b>24,45%</b>  |
| DISPONÍVEL                           | R\$ 6.738.316         | R\$ 244.805           | R\$ 60.760             | <b>-99,10%</b> |
| REALIZÁVEL A CURTO PRAZO             | R\$ 36.604.833        | R\$ 44.457.979        | R\$ 54.043.658         | <b>47,64%</b>  |
| ADIANTAMENTOS                        | R\$ 29.610.469        | R\$ 31.667.324        | R\$ 35.969.590         | <b>21,48%</b>  |
| ESTOQUES                             | R\$ 13.321.003        | R\$ 16.549.905        | R\$ 17.291.576         | <b>29,81%</b>  |
| DESP. DO EXERC. SEGUINTE A APROPRIAR | R\$ -                 | R\$ -                 | R\$ -                  | <b>0,00%</b>   |
| <b>NÃO CIRCULANTE</b>                | <b>R\$ 25.565.626</b> | <b>R\$ 25.565.626</b> | <b>R\$ 25.641.830</b>  | <b>0,30%</b>   |
| REALIZÁVEL A LONGO PRAZO             | R\$ 160.472           | R\$ 160.472           | R\$ 163.551            | <b>1,92%</b>   |
| IMOBILIZADO                          | R\$ 25.405.154        | R\$ 25.405.154        | R\$ 25.478.279         | <b>0,29%</b>   |
| DIFERIDO                             | R\$ -                 | R\$ -                 | R\$ -                  | <b>0,00%</b>   |

| PASSIVO  | SET/25                   | OUT/25                   | NOV/25                   | A.H.          |
|--|--------------------------|--------------------------|--------------------------|---------------|
|  | R\$ 111.840.246          | R\$ 118.485.639          | R\$ 133.007.414          |               |
| <b>CIRCULANTE</b>                              | <b>R\$ 76.766.037</b>    | <b>R\$ 79.392.743</b>    | <b>R\$ 87.155.936</b>    | <b>13,53%</b> |
| FORNECEDORES A PAGAR                           | R\$ 3.535.351            | R\$ 1.534.867            | R\$ 4.155.837            | <b>17,55%</b> |
| BANCOS SALDO DEVEDOR                           | R\$ 15.333               | R\$ 15.957               | R\$ 15.957               | <b>4,07%</b>  |
| FINANCIAMENTOS E EMPRESTIMOS                   | R\$ 29.128.045           | R\$ 32.370.186           | R\$ 35.496.381           | <b>21,86%</b> |
| TITULOS A PAGAR                                | R\$ -                    | R\$ -                    | R\$ -                    | <b>0,00%</b>  |
| OBRIGAÇÃO COM PESSOAL A PAGAR                  | R\$ 2.459.267            | R\$ 2.549.588            | R\$ 2.568.030            | <b>4,42%</b>  |
| OBRIGAÇÕES TRABALHISTAS A RECOLHER             | R\$ 3.588.262            | R\$ 3.604.107            | R\$ 3.887.584            | <b>8,34%</b>  |
| OPERAÇÕES COM CREDORES DA RECUPERAÇÃO JUDICIAL | R\$ -                    | R\$ -                    | R\$ -                    | <b>0,00%</b>  |
| OBRIGAÇÕES FISCAIS A RECOLHER                  | R\$ 33.663.118           | R\$ 34.108.338           | R\$ 34.273.380           | <b>1,81%</b>  |
| OBRIGAÇÕES DIVERSAS A PAGAR                    | R\$ 1.193.238            | R\$ 1.066.243            | R\$ 1.476.919            | <b>23,77%</b> |
| ADIANTAMENTO DE CLIENTES                       | R\$ 3.183.423            | R\$ 4.143.458            | R\$ 5.281.848            | <b>65,92%</b> |
| <b>NÃO CIRCULANTE</b>                          | <b>R\$ 254.254.447</b>   | <b>R\$ 253.580.364</b>   | <b>R\$ 255.827.362</b>   | <b>0,62%</b>  |
| DEBITOS/CONTAS A PAGAR                         | R\$ 205.614.786          | R\$ 205.561.070          | R\$ 208.191.671          | <b>1,25%</b>  |
| OPERAÇÕES COM CREDORES DA RECUPERAÇÃO JUDICIAL | R\$ 48.639.661           | R\$ 48.019.294           | R\$ 47.635.691           | <b>-2,06%</b> |
| <b>PATRIMÔNIO LÍQUIDO</b>                      | <b>R\$ (219.180.237)</b> | <b>R\$ (214.487.468)</b> | <b>R\$ (209.975.884)</b> | <b>-4,20%</b> |
| CAPITAL SOCIAL REALIZADO                       | R\$ 3.300.000            | R\$ 3.300.000            | R\$ 3.300.000            | <b>0,00%</b>  |
| LUCROS E PREJUÍZOS ACUMULADOS                  | R\$ (222.480.237)        | R\$ (217.787.468)        | R\$ (213.275.884)        | <b>-4,14%</b> |

**Balço Patrimonial:** é um documento contábil que apresenta a situação financeira de uma empresa em um determinado período. Ele é composto por dois lados: o ativo, que lista os bens e direitos da empresa, e o passivo, que enumera as obrigações e o patrimônio líquido. A equação fundamental do balanço patrimonial é: Ativo = Passivo + Patrimônio Líquido. Essa demonstração fornece uma visão geral dos recursos e das fontes de financiamento da empresa, sendo uma ferramenta essencial para análise financeira e tomada de decisões.

**A.H.:** A "Análise Horizontal" é uma técnica de avaliação financeira que compara dados contábeis ao longo de períodos consecutivos para identificar e analisar as mudanças percentuais. Ela é utilizada para examinar a evolução das contas e itens em demonstrações financeiras, como o balanço patrimonial e a demonstração do resultado, ao longo de vários períodos de tempo. A análise horizontal ajuda a destacar tendências, variações e padrões ao longo do tempo, permitindo que gestores, investidores e analistas compreendam melhor o desempenho e a evolução financeira de uma empresa.

**\*R\$ em reais.**



# Demonstração do Resultado – Boibras

fls. 4729

| DEMONSTRAÇÃO DO RESULTADO DO EXERCÍCIO        | SET/25          | OUT/25           | NOV/25           | A.H.    |
|---|-----------------|------------------|------------------|---------|
| <b>RECEITA BRUTA</b>                          | R\$ 21.106.535  | R\$ 21.072.129   | R\$ 23.892.758   | 13,20%  |
| (-) DEVOLUÇÕES                                | R\$ -           | R\$ -            | R\$ -            | 0,00%   |
| <b>RECEITA LÍQUIDA</b>                        | R\$ 21.106.535  | R\$ 21.072.129   | R\$ 23.892.758   | 13,20%  |
| (-) CUSTOS                                    | R\$ (8.920.249) | R\$ (10.164.083) | R\$ (11.943.717) | 33,89%  |
| <b>RESULTADO BRUTO</b>                        | R\$ 12.186.286  | R\$ 10.908.047   | R\$ 11.949.041   | -1,95%  |
| <b>(+/-) RECEITAS(DESPEAS) OPERACIONAIS</b>   | R\$ (6.018.605) | R\$ (5.213.628)  | R\$ (6.476.849)  | 7,61%   |
| DESPEAS DA PRODUÇÃO                           | R\$ (5.889.470) | R\$ (5.065.581)  | R\$ (6.385.904)  | 8,43%   |
| DESPEAS TRIBUTÁRIAS                           | R\$ (129.135)   | R\$ (148.047)    | R\$ (90.945)     | -29,57% |
| <b>RESULTADO OPERACIONAL (EBIT)</b>           | R\$ 6.167.682   | R\$ 5.694.419    | R\$ 5.472.192    | -11,28% |
| <b>RESULTADO FINANCEIRO</b>                   | R\$ (286.950)   | R\$ (155.663)    | R\$ (172.040)    | -40,05% |
| DESPEAS FINANCEIRAS                           | R\$ (286.950)   | R\$ (155.663)    | R\$ (172.040)    | -40,05% |
| RECEITAS FINANCEIRAS                          | R\$ -           | R\$ -            | R\$ -            | 0,00%   |
| <b>OUTROS RESULTADOS NÃO OPERACIONAIS</b>     | R\$ (1.150.302) | R\$ (843.163)    | R\$ (788.568)    | -31,45% |
| OUTRAS RECEITAS NÃO OPERACIONAIS              | R\$ -           | R\$ -            | R\$ -            | 0,00%   |
| OUTRAS DESPEAS NÃO OPERACIONAIS               | R\$ (1.150.302) | R\$ (843.163)    | R\$ (788.568)    | -31,45% |
| <b>RESULTADO ANTES DOS IMPOSTOS</b>           | R\$ 4.730.429   | R\$ 4.695.594    | R\$ 4.511.584    | -4,63%  |
| <b>IMPOSTO DE RENDA E CONTRIBUIÇÃO SOCIAL</b> | R\$ -           | R\$ -            | R\$ -            | 0,00%   |
| IR E CSLL                                     | R\$ -           | R\$ -            | R\$ -            | 0,00%   |
| <b>RESULTADO LÍQUIDO DO PERÍODO</b>           | R\$ 4.730.429   | R\$ 4.695.594    | R\$ 4.511.584    | -4,63%  |

| MARGENS        | SET/25 | OUT/25 | NOV/25 |
|----------------|--------|--------|--------|
| MARGEM BRUTA   | 57,74% | 51,77% | 50,01% |
| MARGEM EBIT    | 29,22% | 27,02% | 22,90% |
| MARGEM EBITDA  | 29,22% | 27,02% | 22,90% |
| MARGEM LÍQUIDA | 22,41% | 22,28% | 18,88% |

**Margem Bruta:** é a diferença entre as receitas de vendas e o custo dos produtos vendidos (CPV), expressa como uma porcentagem. Essa margem indica a rentabilidade da produção ou comercialização de bens.

**Margem EBIT:** é a relação entre o lucro antes de juros e impostos e as receitas totais da empresa. Ela representa a capacidade operacional da empresa de gerar lucro, desconsiderando despesas financeiras e impostos.

**Margem EBITDA:** é a relação entre o EBITDA e as receitas totais. Ela avalia a eficiência operacional da empresa, excluindo efeitos de depreciação e amortização, oferecendo uma visão do desempenho operacional puro.

**Margem Líquida:** é a relação entre o lucro líquido e as receitas totais, expressa como uma porcentagem. Essa margem reflete a eficiência global da empresa, considerando todas as despesas, incluindo financeiras e impostos. É uma medida crucial da rentabilidade final do negócio.

**Demonstração do Resultado:** é um relatório financeiro que apresenta o desempenho operacional de uma empresa durante um período específico. Ele detalha as receitas, custos e despesas, resultando no lucro ou prejuízo líquido. A estrutura típica inclui receitas totais, custo dos produtos ou serviços vendidos, margem bruta, despesas operacionais, impostos e, por fim, o lucro líquido. Essa demonstração fornece *insights* cruciais sobre a eficiência e a rentabilidade do negócio, auxiliando na avaliação do desempenho financeiro.

**A.H.:** A análise horizontal é uma técnica de avaliação financeira que compara dados contábeis ao longo de períodos consecutivos para identificar e analisar as mudanças percentuais. Ela é utilizada para examinar a evolução das contas e itens em demonstrações financeiras, como o balanço patrimonial e a demonstração do resultado, ao longo de vários períodos de tempo. A análise horizontal ajuda a destacar tendências, variações e padrões ao longo do tempo, permitindo que gestores, investidores e analistas compreendam melhor o desempenho e a evolução financeira de uma empresa.

**\*R\$ em reais.**





*Os comentários buscam detalhar as mudanças de maior relevância da operação do período em análise.*

O **Ativo Total** apresentou crescimento no período, passando de R\$ 111.840.246 em set/25 para R\$ 133.007.414 em nov/25, refletindo a expansão do **Ativo Circulante**, que evoluiu de R\$ 86.274.621 para R\$ 107.365.584 (+24,45%). Dentro desse grupo, destaca-se o aumento do **Realizável a Curto Prazo**, que passou de R\$ 36.604.833 para R\$ 54.043.658 (+47,64%), bem como dos **Adiantamentos**, de R\$ 29.610.469 para R\$ 35.969.590 (+21,48%), e dos **Estoques**, de R\$ 13.321.003 para R\$ 17.291.576 (+29,81%). Em sentido oposto, o **Disponível** apresentou redução, saindo de R\$ 6.738.316 para R\$ 60.760 (-99,10%), evidenciando consumo de caixa no período. O **Ativo Não Circulante** manteve-se praticamente estável, variando de R\$ 25.565.626 para R\$ 25.641.830 (+0,30%), com pequenas oscilações no **Imobilizado** e no **Realizável a Longo Prazo**.

No **Passivo**, o **Passivo Circulante** registrou aumento de R\$ 76.766.037 para R\$ 87.155.936 (+13,53%), indicando maior concentração de obrigações no curto prazo. Observa-se crescimento em **Financiamentos e Empréstimos**, que passaram de R\$ 29.128.045 para R\$ 35.496.381 (+21,86%), além do aumento dos **Fornecedores a Pagar**, que evoluíram de R\$ 3.535.351 para R\$ 4.155.837 (+17,55%), e dos **Adiantamentos de Clientes**, de R\$ 3.183.423 para R\$ 5.281.848 (+65,92%). As **Obrigações Fiscais a Recolher** também apresentaram elevação, passando de R\$ 33.663.118 para R\$ 34.273.380 (+1,81%). O **Passivo Não Circulante** manteve-se estável (+0,62%), com leve aumento nos **Débitos/Contas a Pagar** e redução nas **Operações com Credores da Recuperação Judicial** (-2,06%). O **Patrimônio Líquido** permaneceu negativo, porém apresentou melhora ao passar de R\$ (219.180.237) para R\$ (209.975.884), refletindo a redução dos **Lucros e Prejuízos Acumulados**, que passaram de R\$ (222.480.237) para R\$ (213.275.884) (-4,14%). O **Capital Social** manteve-se inalterado em R\$ 3.300.000.

Na **Demonstração do Resultado do Exercício**, a **Receita Bruta** apresentou crescimento de +13,20%, passando de R\$ 21.106.535 em set/25 para R\$ 23.892.758 em nov/25. Contudo, os **Custos** cresceram em maior proporção (+33,89%), saindo de R\$ (8.920.249) para R\$ (11.943.717), o que impactou o **Resultado Bruto**, que reduziu de R\$ 12.186.286 para R\$ 11.949.041 (-1,95%). As **Despesas Operacionais** aumentaram, passando de R\$ (6.018.605) para R\$ (6.476.849) (+7,61%), com destaque para as **Despesas da Produção**. Em decorrência desses movimentos, o **Resultado Operacional (EBIT)** apresentou redução de -11,28%, passando de R\$ 6.167.682 para R\$ 5.472.192.

O **Resultado Financeiro** permaneceu negativo, porém com redução no impacto, variando de R\$ (286.950) para R\$ (172.040). Os **Outros Resultados Não Operacionais** também apresentaram diminuição das perdas, passando de R\$ (1.150.302) para R\$ (788.568). Com isso, o **Resultado Líquido do Período** registrou leve retração de -4,63%, passando de R\$ 4.730.429 para R\$ 4.511.584.





# INFORMAÇÕES FINANCEIRAS – BTC PARTICIPAÇÕES

COMPETÊNCIA: SETEMBRO A NOVEMBRO DE 2025





# Balço Patrimonial - BTC Participações

fls. 4732

| ATIVO                                | SET/25             | OUT/25             | NOV/25             | A.H.         |
|--------------------------------------|--------------------|--------------------|--------------------|--------------|
|                                      | R\$ 364.227        | R\$ 364.227        | R\$ 364.227        |              |
| <b>CIRCULANTE</b>                    | <b>R\$ 163.605</b> | <b>R\$ 163.605</b> | <b>R\$ 163.605</b> | <b>0,00%</b> |
| DISPONÍVEL                           | R\$ 91.460         | R\$ 91.460         | R\$ 91.460         | 0,00%        |
| REALIZÁVEL A CURTO PRAZO             | R\$ 2.000          | R\$ 2.000          | R\$ 2.000          | 0,00%        |
| ADIANTAMENTOS                        | R\$ 70.145         | R\$ 70.145         | R\$ 70.145         | 0,00%        |
| ESTOQUES                             | R\$ -              | R\$ -              | R\$ -              | 0,00%        |
| DESP. DO EXERC. SEGUINTE A APROPRIAR | R\$ -              | R\$ -              | R\$ -              | 0,00%        |
| <b>NÃO CIRCULANTE</b>                | <b>R\$ 200.623</b> | <b>R\$ 200.623</b> | <b>R\$ 200.623</b> | <b>0,00%</b> |
| REALIZÁVEL A LONGO PRAZO             | R\$ 623            | R\$ 623            | R\$ 623            | 0,00%        |
| IMOBILIZADO                          | R\$ -              | R\$ -              | R\$ -              | 0,00%        |
| INVESTIMENTOS                        | R\$ 200.000        | R\$ 200.000        | R\$ 200.000        | 0,00%        |

| PASSIVO  | SET/25             | OUT/25             | NOV/25             | A.H.         |
|--|--------------------|--------------------|--------------------|--------------|
|  | R\$ 364.228        | R\$ 364.228        | R\$ 364.228        |              |
| <b>CIRCULANTE</b>                              | <b>R\$ 372.759</b> | <b>R\$ 372.759</b> | <b>R\$ 372.759</b> | <b>0,00%</b> |
| FORNECEDORES A PAGAR                           | R\$ 4.718          | R\$ 4.718          | R\$ 4.718          | 0,00%        |
| FINANCIAMENTOS E EMPRESTIMOS                   | R\$ 368.041        | R\$ 368.041        | R\$ 368.041        | 0,00%        |
| TÍTULOS A PAGAR                                | R\$ -              | R\$ -              | R\$ -              | 0,00%        |
| OBRIGAÇÃO COM PESSOAL A PAGAR                  | R\$ -              | R\$ -              | R\$ -              | 0,00%        |
| OBRIGAÇÕES DIVERSAS A PAGAR                    | R\$ -              | R\$ -              | R\$ -              | 0,00%        |
| ADIANTAMENTO DE CLIENTES                       | R\$ -              | R\$ -              | R\$ -              | 0,00%        |
| <b>NÃO CIRCULANTE.</b>                         | <b>R\$ -</b>       | <b>R\$ -</b>       | <b>R\$ -</b>       | <b>0,00%</b> |
| DEBITOS/CONTAS A PAGAR                         | R\$ -              | R\$ -              | R\$ -              | 0,00%        |
| OPERAÇÕES COM CREDORES DA RECUPERAÇÃO JUDICIAL | R\$ -              | R\$ -              | R\$ -              | 0,00%        |
| <b>PATRIMÔNIO LÍQUIDO</b>                      | <b>R\$ (8.531)</b> | <b>R\$ (8.531)</b> | <b>R\$ (8.531)</b> | <b>0,00%</b> |
| CAPITAL SOCIAL                                 | R\$ 100.000        | R\$ 100.000        | R\$ 100.000        | 0,00%        |
| LUCROS/PREJUÍZOS ACUMULADOS                    | R\$ (108.531)      | R\$ (108.531)      | R\$ (108.531)      | 0,00%        |

**Balço Patrimonial:** é um documento contábil que apresenta a situação financeira de uma empresa em um determinado período. Ele é composto por dois lados: o ativo, que lista os bens e direitos da empresa, e o passivo, que enumera as obrigações e o patrimônio líquido. A equação fundamental do balanço patrimonial é: Ativo = Passivo + Patrimônio Líquido. Essa demonstração fornece uma visão geral dos recursos e das fontes de financiamento da empresa, sendo uma ferramenta essencial para análise financeira e tomada de decisões.

**A.H.:** A “Análise Horizontal” é uma técnica de avaliação financeira que compara dados contábeis ao longo de períodos consecutivos para identificar e analisar as mudanças percentuais. Ela é utilizada para examinar a evolução das contas e itens em demonstrações financeiras, como o balanço patrimonial e a demonstração do resultado, ao longo de vários períodos de tempo. A análise horizontal ajuda a destacar tendências, variações e padrões ao longo do tempo, permitindo que gestores, investidores e analistas compreendam melhor o desempenho e a evolução financeira de uma empresa.

\*R\$ em reais.





# Demonstração do Resultado – BTC Participações

fls. 4733

| DEMONSTRAÇÃO DO RESULTADO DO EXERCÍCIO        | SET/25       | OUT/25       | NOV/25       | A.H.         |
|---|--------------|--------------|--------------|--------------|
| <b>RECEITA BRUTA</b>                          | R\$ -        | R\$ -        | R\$ -        | <b>0,00%</b> |
| (-) DEVOLUÇÕES                                | R\$ -        | R\$ -        | R\$ -        | <b>0,00%</b> |
| <b>RECEITA LÍQUIDA</b>                        | <b>R\$ -</b> | <b>R\$ -</b> | <b>R\$ -</b> | <b>0,00%</b> |
| (-) CUSTOS                                    | R\$ -        | R\$ -        | R\$ -        | <b>0,00%</b> |
| <b>RESULTADO BRUTO</b>                        | <b>R\$ -</b> | <b>R\$ -</b> | <b>R\$ -</b> | <b>0,00%</b> |
| <b>(+/-) RECEITAS(DESPEAS) OPERACIONAIS</b>   | <b>R\$ -</b> | <b>R\$ -</b> | <b>R\$ -</b> | <b>0,00%</b> |
| DESPEAS DA PRODUÇÃO                           | R\$ -        | R\$ -        | R\$ -        | <b>0,00%</b> |
| DESPEAS TRIBUTÁRIAS                           | R\$ -        | R\$ -        | R\$ -        | <b>0,00%</b> |
| RECEITAS EVENTUAIS                            | R\$ -        | R\$ -        | R\$ -        | <b>0,00%</b> |
| <b>RESULTADO OPERACIONAL (EBIT)</b>           | <b>R\$ -</b> | <b>R\$ -</b> | <b>R\$ -</b> | <b>0,00%</b> |
| <b>RESULTADO FINANCEIRO</b>                   | <b>R\$ -</b> | <b>R\$ -</b> | <b>R\$ -</b> | <b>0,00%</b> |
| DESPEAS FINANCEIRAS                           | R\$ -        | R\$ -        | R\$ -        | <b>0,00%</b> |
| RECEITAS FINANCEIRAS                          | R\$ -        | R\$ -        | R\$ -        | <b>0,00%</b> |
| <b>OUTROS RESULTADOS NÃO OPERACIONAIS</b>     | <b>R\$ -</b> | <b>R\$ -</b> | <b>R\$ -</b> | <b>0,00%</b> |
| OUTRAS RECEITAS NÃO OPERACIONAIS              | R\$ -        | R\$ -        | R\$ -        | <b>0,00%</b> |
| OUTRAS DESPEAS NÃO OPERACIONAIS               | R\$ -        | R\$ -        | R\$ -        | <b>0,00%</b> |
| <b>RESULTADO ANTES DOS IMPOSTOS</b>           | <b>R\$ -</b> | <b>R\$ -</b> | <b>R\$ -</b> | <b>0,00%</b> |
| <b>IMPOSTO DE RENDA E CONTRIBUIÇÃO SOCIAL</b> | <b>R\$ -</b> | <b>R\$ -</b> | <b>R\$ -</b> | <b>0,00%</b> |
| CSLL  | R\$ -        | R\$ -        | R\$ -        | <b>0,00%</b> |
| IR  | R\$ -        | R\$ -        | R\$ -        | <b>0,00%</b> |
| <b>RESULTADO LÍQUIDO DO PERÍODO</b>           | <b>R\$ -</b> | <b>R\$ -</b> | <b>R\$ -</b> | <b>0,00%</b> |

| MARGENS        | SET/25 | OUT/25 | NOV/25 |
|----------------|--------|--------|--------|
| MARGEM BRUTA   | -      | -      | -      |
| MARGEM EBIT    | -      | -      | -      |
| MARGEM EBITDA  | -      | -      | -      |
| MARGEM LÍQUIDA | -      | -      | -      |

**Margem Bruta:** é a diferença entre as receitas de vendas e o custo dos produtos vendidos (CPV), expressa como uma porcentagem. Essa margem indica a rentabilidade da produção ou comercialização de bens.

**Margem EBIT:** é a relação entre o lucro antes de juros e impostos e as receitas totais da empresa. Ela representa a capacidade operacional da empresa de gerar lucro, desconsiderando despesas financeiras e impostos.

**Margem EBITDA:** é a relação entre o EBITDA e as receitas totais. Ela avalia a eficiência operacional da empresa, excluindo efeitos de depreciação e amortização, oferecendo uma visão do desempenho operacional puro.

**Margem Líquida:** é a relação entre o lucro líquido e as receitas totais, expressa como uma porcentagem. Essa margem reflete a eficiência global da empresa, considerando todas as despesas, incluindo financeiras e impostos. É uma medida crucial da rentabilidade final do negócio.

**Demonstração do Resultado:** é um relatório financeiro que apresenta o desempenho operacional de uma empresa durante um período específico. Ele detalha as receitas, custos e despesas, resultando no lucro ou prejuízo líquido. A estrutura típica inclui receitas totais, custo dos produtos ou serviços vendidos, margem bruta, despesas operacionais, impostos e, por fim, o lucro líquido. Essa demonstração fornece *insights* cruciais sobre a eficiência e a rentabilidade do negócio, auxiliando na avaliação do desempenho financeiro.

**A.H.:** A análise horizontal é uma técnica de avaliação financeira que compara dados contábeis ao longo de períodos consecutivos para identificar e analisar as mudanças percentuais. Ela é utilizada para examinar a evolução das contas e itens em demonstrações financeiras, como o balanço patrimonial e a demonstração do resultado, ao longo de vários períodos de tempo. A análise horizontal ajuda a destacar tendências, variações e padrões ao longo do tempo, permitindo que gestores, investidores e analistas compreendam melhor o desempenho e a evolução financeira de uma empresa.

**\*R\$ em reais.**





# Comentários Relevantes

fls. 4734

*Os comentários buscam detalhar as mudanças de maior relevância da operação do período em análise.*

O **Ativo Total** manteve-se estável no período, permanecendo em R\$ 364.227 entre set/25, out/25 e nov/25, sem variações relevantes em sua estrutura. O **Ativo Circulante** também não apresentou alterações, mantendo-se em R\$ 163.605, composto principalmente pelo **Disponível** (R\$ 91.460), **Adiantamentos** (R\$ 70.145) e **Realizável a Curto Prazo** (R\$ 2.000), todos sem variação no período. O **Ativo Não Circulante** permaneceu igualmente estável em R\$ 200.623, com destaque para **Investimentos** no montante de R\$ 200.000 e pequeno saldo no **Realizável a Longo Prazo** de R\$ 623.

No **Passivo**, verifica-se manutenção integral dos saldos ao longo do período, com o **Passivo Circulante** permanecendo em R\$ 372.759, composto majoritariamente por **Financiamentos e Empréstimos** no valor de R\$ 368.041, além de **Fornecedores a Pagar** de R\$ 4.718. Não há registros no **Passivo Não Circulante**, que se manteve zerado.

O **Patrimônio Líquido** permaneceu negativo em R\$ (8.531), sem variação no período, refletindo a estrutura composta por **Capital Social** de R\$ 100.000 e **Lucros/Prejuízos Acumulados** negativos de R\$ (108.531).

Na **Demonstração do Resultado do Exercício**, não há registro de movimentação operacional ao longo do período, mantendo-se zeradas as contas de **Receita, Custos, Despesas** e, conseqüentemente, os resultados intermediários e o **Resultado Líquido do Período**, o que evidencia ausência de atividade operacional registrada entre set/25 e nov/25.



# INFORMAÇÕES FINANCEIRAS – BRC ALIMENTOS

COMPETÊNCIA: SETEMBRO A NOVEMBRO DE 2025



# Balço Patrimonial - BRC Alimentos

fls. 4736

| ATIVO                                | SET/25               | OUT/25               | NOV/25               | A.H.          |
|--------------------------------------|----------------------|----------------------|----------------------|---------------|
|                                      | R\$ 6.705.261        | R\$ 6.769.743        | R\$ 9.313.648        |               |
| <b>CIRCULANTE</b>                    | <b>R\$ 5.662.010</b> | <b>R\$ 5.726.492</b> | <b>R\$ 8.270.397</b> | <b>46,07%</b> |
| DISPONÍVEL                           | R\$ 113              | R\$ 411              | R\$ 2.299            | 1937,57%      |
| REALIZÁVEL A CURTO PRAZO             | R\$ 5.661.897        | R\$ 5.726.081        | R\$ 8.268.099        | 46,03%        |
| ADIANTAMENTOS                        | R\$ -                | R\$ -                | R\$ -                | 0,00%         |
| ESTOQUES                             | R\$ -                | R\$ -                | R\$ -                | 0,00%         |
| DESP. DO EXERC. SEGUINTE A APROPRIAR | R\$ -                | R\$ -                | R\$ -                | 0,00%         |
| <b>NÃO CIRCULANTE</b>                | <b>R\$ 1.043.251</b> | <b>R\$ 1.043.251</b> | <b>R\$ 1.043.251</b> | <b>0,00%</b>  |
| REALIZAVEL A LONGO PRAZO             | R\$ 727.398          | R\$ 727.398          | R\$ 727.398          | 0,00%         |
| IMOBILIZADO                          | R\$ 315.853          | R\$ 315.853          | R\$ 315.853          | 0,00%         |
| INVESTIMENTOS                        | R\$ -                | R\$ -                | R\$ -                | 0,00%         |

| PASSIVO                            | SET/25               | OUT/25               | NOV/25               | A.H.          |
|------------------------------------|----------------------|----------------------|----------------------|---------------|
|                                    | R\$ 6.705.261        | R\$ 6.769.743        | R\$ 9.313.648        |               |
| <b>CIRCULANTE</b>                  | <b>R\$ 3.045.085</b> | <b>R\$ 3.132.569</b> | <b>R\$ 5.521.834</b> | <b>81,34%</b> |
| FORNECEDORES A PAGAR               | R\$ 885.953          | R\$ 886.173          | R\$ 3.273.463        | 269,48%       |
| BANCOS SALDO DEVEDOR               | R\$ 153.331          | R\$ 153.331          | R\$ 153.331          | 0,00%         |
| FINANCIAMENTOS E EMPRESTIMOS       | R\$ -                | R\$ 632.422          | R\$ 632.422          | 0,00%         |
| TITULOS A PAGAR                    | R\$ -                | R\$ -                | R\$ -                | 0,00%         |
| OBRIGAÇÃO COM PESSOAL A PAGAR      | R\$ -                | R\$ -                | R\$ -                | 0,00%         |
| OBRIGAÇÕES TRABALHISTAS A RECOLHER | R\$ 11.160           | R\$ 13.020           | R\$ 14.880           | 33,33%        |
| OBRIGAÇÕES FISCAIS A RECOLHER      | R\$ 556.560          | R\$ 556.675          | R\$ 556.790          | 0,04%         |
| OBRIGAÇÕES DIVERSAS A PAGAR        | R\$ -                | R\$ -                | R\$ -                | 0,00%         |
| ADIANTAMENTO DE CLIENTES           | R\$ 1.438.080        | R\$ 890.948          | R\$ 890.948          | -38,05%       |
| <b>NÃO CIRCULANTE</b>              | <b>R\$ 2.239.840</b> | <b>R\$ 2.239.840</b> | <b>R\$ 2.239.840</b> | <b>0,00%</b>  |
| OBRIGAÇÕES A LONGO PRAZO           | R\$ 2.239.840        | R\$ 2.239.840        | R\$ 2.239.840        | 0,00%         |
| <b>PATRIMÔNIO LÍQUIDO</b>          | <b>R\$ 1.420.336</b> | <b>R\$ 1.397.333</b> | <b>R\$ 1.551.974</b> | <b>9,27%</b>  |
| CAPITAL SOCIAL                     | R\$ 500.000          | R\$ 500.000          | R\$ 500.000          | 0,00%         |
| LUCROS/PREJUÍZOS ACUMULADOS        | R\$ 920.336          | R\$ 897.333          | R\$ 1.051.974        | 14,30%        |

**Balço Patrimonial:** é um documento contábil que apresenta a situação financeira de uma empresa em um determinado período. Ele é composto por dois lados: o ativo, que lista os bens e direitos da empresa, e o passivo, que enumera as obrigações e o patrimônio líquido. A equação fundamental do balanço patrimonial é: Ativo = Passivo + Patrimônio Líquido. Essa demonstração fornece uma visão geral dos recursos e das fontes de financiamento da empresa, sendo uma ferramenta essencial para análise financeira e tomada de decisões.

**A.H.:** A “Análise Horizontal” é uma técnica de avaliação financeira que compara dados contábeis ao longo de períodos consecutivos para identificar e analisar as mudanças percentuais. Ela é utilizada para examinar a evolução das contas e itens em demonstrações financeiras, como o balanço patrimonial e a demonstração do resultado, ao longo de vários períodos de tempo. A análise horizontal ajuda a destacar tendências, variações e padrões ao longo do tempo, permitindo que gestores, investidores e analistas compreendam melhor o desempenho e a evolução financeira de uma empresa.

**\*R\$ em reais.**





# Demonstração do Resultado – BRC Alimentos

fls. 4737

| DEMONSTRAÇÃO DO RESULTADO                     | SET/25              | OUT/25              | NOV/25               | A.H.             |
|---|---------------------|---------------------|----------------------|------------------|
| <b>RECEITA BRUTA</b>                          | <b>R\$ 30.000</b>   | <b>R\$ 54.975</b>   | <b>R\$ 3.144.909</b> | <b>10383,03%</b> |
| (-) IMPOSTOS INCIDENTES                       | R\$ -               | R\$ -               | R\$ -                | 0,00%            |
| <b>RECEITA LÍQUIDA</b>                        | <b>R\$ 30.000</b>   | <b>R\$ 54.975</b>   | <b>R\$ 3.144.909</b> | <b>10383,03%</b> |
| (-) CUSTOS                                    | R\$ -               | R\$ (46.331)        | R\$ (2.852.151)      | 0,00%            |
| <b>RESULTADO BRUTO</b>                        | <b>R\$ 30.000</b>   | <b>R\$ 8.644</b>    | <b>R\$ 292.758</b>   | <b>875,86%</b>   |
| <b>(+/-) RECEITAS(DESPEAS) OPERACIONAIS</b>   | <b>R\$ (21.305)</b> | <b>R\$ (14.887)</b> | <b>R\$ (117.287)</b> | <b>450,52%</b>   |
| DESPEAS DA PRODUÇÃO                           | R\$ (19.255)        | R\$ (13.165)        | R\$ (117.287)        | 509,14%          |
| DESPEAS TRIBUTÁRIAS                           | R\$ (2.050)         | R\$ (1.722)         | R\$ -                | 0,00%            |
| RECEITAS EVENTUAIS                            | R\$ -               | R\$ -               | R\$ -                | 0,00%            |
| <b>RESULTADO OPERACIONAL (EBIT)</b>           | <b>R\$ 8.695</b>    | <b>R\$ (6.243)</b>  | <b>R\$ 175.471</b>   | <b>1917,99%</b>  |
| <b>RESULTADO FINANCEIRO</b>                   | <b>R\$ (546)</b>    | <b>R\$ (13.985)</b> | <b>R\$ (310)</b>     | <b>-43,19%</b>   |
| RECEITAS FINANCEIRAS                          | R\$ -               | R\$ -               | R\$ -                | 0,00%            |
| DESPEAS FINANCEIRAS                           | R\$ (546)           | R\$ (13.985)        | R\$ (310)            | -43,19%          |
| <b>OUTROS RESULTADOS NÃO OPERACIONAIS</b>     | <b>R\$ -</b>        | <b>R\$ 30.000</b>   | <b>R\$ -</b>         | <b>0,00%</b>     |
| OUTRAS RECEITAS NÃO OPERACIONAIS              | R\$ -               | R\$ 30.000          | R\$ -                | 0,00%            |
| OUTRAS DESPEAS NÃO OPERACIONAIS               | R\$ -               | R\$ -               | R\$ -                | 0,00%            |
| <b>RESULTADO ANTES DOS IMPOSTOS</b>           | <b>R\$ 8.150</b>    | <b>R\$ (20.228)</b> | <b>R\$ 175.161</b>   | <b>2049,31%</b>  |
| <b>IMPOSTO DE RENDA E CONTRIBUIÇÃO SOCIAL</b> | <b>R\$ -</b>        | <b>R\$ -</b>        | <b>R\$ -</b>         | <b>0,00%</b>     |
| CSLL  | R\$ -               | R\$ -               | R\$ -                | 0,00%            |
| IR  | R\$ -               | R\$ -               | R\$ -                | 0,00%            |
| <b>RESULTADO LÍQUIDO DO PERÍODO</b>           | <b>R\$ 8.150</b>    | <b>R\$ (20.228)</b> | <b>R\$ 175.161</b>   | <b>2049,31%</b>  |

| MARGENS        | SET/25  | OUT/25  | NOV/25 |
|----------------|---------|---------|--------|
| MARGEM BRUTA   | 100,00% | 15,72%  | 9,31%  |
| MARGEM EBIT    | 28,98%  | -11,36% | 5,58%  |
| MARGEM EBITDA  | 28,98%  | -11,36% | 5,58%  |
| MARGEM LÍQUIDA | 27,17%  | -36,79% | 5,57%  |

**Margem Bruta:** é a diferença entre as receitas de vendas e o custo dos produtos vendidos (CPV), expressa como uma porcentagem. Essa margem indica a rentabilidade da produção ou comercialização de bens.

**Margem EBIT:** é a relação entre o lucro antes de juros e impostos e as receitas totais da empresa. Ela representa a capacidade operacional da empresa de gerar lucro, desconsiderando despesas financeiras e impostos.

**Margem EBITDA:** é a relação entre o EBITDA e as receitas totais. Ela avalia a eficiência operacional da empresa, excluindo efeitos de depreciação e amortização, oferecendo uma visão do desempenho operacional puro.

**Margem Líquida:** é a relação entre o lucro líquido e as receitas totais, expressa como uma porcentagem. Essa margem reflete a eficiência global da empresa, considerando todas as despesas, incluindo financeiras e impostos. É uma medida crucial da rentabilidade final do negócio.

**Demonstração do Resultado:** é um relatório financeiro que apresenta o desempenho operacional de uma empresa durante um período específico. Ele detalha as receitas, custos e despesas, resultando no lucro ou prejuízo líquido. A estrutura típica inclui receitas totais, custo dos produtos ou serviços vendidos, margem bruta, despesas operacionais, impostos e, por fim, o lucro líquido. Essa demonstração fornece *insights* cruciais sobre a eficiência e a rentabilidade do negócio, auxiliando na avaliação do desempenho financeiro.

**A.H.:** A análise horizontal é uma técnica de avaliação financeira que compara dados contábeis ao longo de períodos consecutivos para identificar e analisar as mudanças percentuais. Ela é utilizada para examinar a evolução das contas e itens em demonstrações financeiras, como o balanço patrimonial e a demonstração do resultado, ao longo de vários períodos de tempo. A análise horizontal ajuda a destacar tendências, variações e padrões ao longo do tempo, permitindo que gestores, investidores e analistas compreendam melhor o desempenho e a evolução financeira de uma empresa.

**\*R\$ em reais.**





*Os comentários buscam detalhar as mudanças de maior relevância da operação do período em análise.*

O **Ativo Total** apresentou crescimento no período, passando de R\$ 6.705.261 em set/25 para R\$ 9.313.648 em nov/25, impulsionado pela expansão do **Ativo Circulante**, que evoluiu de R\$ 5.662.010 para R\$ 8.270.397 (+46,07%). Dentro desse grupo, destaca-se o aumento do **Realizável a Curto Prazo**, que passou de R\$ 5.661.897 para R\$ 8.268.099 (+46,03%), sendo o principal responsável pela variação. O **Disponível** também apresentou crescimento, saindo de R\$ 113 para R\$ 2.299 (+1937,57%), ainda que em valores absolutos reduzidos. O **Ativo Não Circulante** manteve-se estável em R\$ 1.043.251, sem alterações relevantes em suas contas.

No **Passivo**, o **Passivo Circulante** registrou aumento, passando de R\$ 3.045.085 para R\$ 5.521.834 (+81,34%), indicando maior concentração de obrigações no curto prazo. O principal impacto decorre do crescimento dos **Fornecedores a Pagar**, que evoluíram de R\$ 885.953 para R\$ 3.273.463 (+269,48%), além da inclusão de **Financiamentos e Empréstimos**, que passaram de R\$ 0 em set/25 para R\$ 632.422 em out/25, mantendo-se em nov/25. As **Obrigações Trabalhistas a Recolher** também apresentaram aumento, passando de R\$ 11.160 para R\$ 14.880 (+33,33%), enquanto as **Obrigações Fiscais a Recolher** permaneceram praticamente estáveis. Em sentido oposto, houve redução nos **Adiantamentos de Clientes**, que passaram de R\$ 1.438.080 para R\$ 890.948 (-38,05%). O **Passivo Não Circulante** manteve-se inalterado em R\$ 2.239.840. O **Patrimônio Líquido** apresentou crescimento, passando de R\$ 1.420.336 para R\$ 1.551.974 (+9,27%), refletindo o aumento dos **Lucros/Prejuízos Acumulados**, que evoluíram de R\$ 920.336 para R\$ 1.051.974 (+14,30%). O **Capital Social** permaneceu estável em R\$ 500.000.

Na **Demonstração do Resultado**, observa-se crescimento da **Receita Bruta**, que passou de R\$ 30.000 em set/25 para R\$ 3.144.909 em nov/25 (+10383,03%). Apesar do aumento dos **Custos**, que atingiram R\$ (2.852.151) em nov/25, o **Resultado Bruto** apresentou evolução, passando de R\$ 30.000 para R\$ 292.758 (+875,86%). As **Despesas Operacionais** também cresceram, totalizando R\$ (117.287) em nov/25, com destaque para as **Despesas da Produção**. Com isso, o **Resultado Operacional (EBIT)** passou de R\$ 8.695 em set/25 para R\$ 175.471 em nov/25 (+1917,99%).

O **Resultado Financeiro** permaneceu negativo, porém com redução do impacto, passando de R\$ (546) para R\$ (310). Os **Outros Resultados Não Operacionais** apresentaram registro pontual em out/25, sem impacto em nov/25. Dessa forma, o **Resultado Líquido do Período** apresentou crescimento, passando de R\$ 8.150 em set/25 para R\$ 175.161 em nov/25 (+2049,31%), refletindo a melhora no desempenho operacional ao longo do período.



# INFORMAÇÕES FINANCEIRAS – RC TRANSPORTE

COMPETÊNCIA: SETEMBRO A NOVEMBRO DE 2025



# Balço Patrimonial - RC Transporte

fls. 4740

| ATIVO                          | SET/25               | OUT/25               | NOV/25               | A.H.          |
|--------------------------------|----------------------|----------------------|----------------------|---------------|
|                                | R\$ 6.859.253        | R\$ 7.114.411        | R\$ 7.286.470        |               |
| <b>CIRCULANTE</b>              | <b>R\$ 4.371.972</b> | <b>R\$ 4.620.129</b> | <b>R\$ 4.792.188</b> | <b>9,61%</b>  |
| DISPONIVEL                     | R\$ 534              | R\$ 10.459           | R\$ 971              | <b>82,02%</b> |
| CLIENTES                       | R\$ 2.018.830        | R\$ 2.157.943        | R\$ 2.286.998        | <b>13,28%</b> |
| ADIANTAMENTOS                  | R\$ 2.352.608        | R\$ 2.451.727        | R\$ 2.504.219        | <b>6,44%</b>  |
| ESTOQUES                       | R\$ -                | R\$ -                | R\$ -                | <b>0,00%</b>  |
| DESPESAS PAGAS ANTECIPADAMENTE | R\$ -                | R\$ -                | R\$ -                | <b>0,00%</b>  |
| <b>NÃO CIRCULANTE</b>          | <b>R\$ 2.487.282</b> | <b>R\$ 2.494.282</b> | <b>R\$ 2.494.282</b> | <b>0,28%</b>  |
| REALIZÁVEL A LONGO PRAZO       | R\$ 14.690           | R\$ 14.690           | R\$ 14.690           | <b>0,00%</b>  |
| IMOBILIZADO                    | R\$ 2.472.591        | R\$ 2.479.591        | R\$ 2.479.591        | <b>0,28%</b>  |
| INVESTIMENTOS                  | R\$ -                | R\$ -                | R\$ -                | <b>0,00%</b>  |

| PASSIVO                        | SET/25                 | OUT/25                 | NOV/25                 | A.H.           |
|--------------------------------|------------------------|------------------------|------------------------|----------------|
|                                | R\$ 6.859.253          | R\$ 7.114.410          | R\$ 7.286.470          |                |
| <b>CIRCULANTE</b>              | <b>R\$ 7.650.890</b>   | <b>R\$ 8.194.293</b>   | <b>R\$ 8.623.923</b>   | <b>12,72%</b>  |
| FORNECEDORES A PAGAR           | R\$ 24.138             | R\$ 28.037             | R\$ 19.017             | <b>-21,22%</b> |
| BANCOS SALDO DEVEDOR           | R\$ 52.243             | R\$ 52.243             | R\$ 52.243             | <b>0,00%</b>   |
| FINANCIAMENTOS E EMPRESTIMOS   | R\$ 69.018             | R\$ 71.119             | R\$ 62.042             | <b>-10,11%</b> |
| OBRIGAÇÕES COM PESSOAL A PAGAR | R\$ 7.457              | R\$ 18.619             | R\$ 69.944             | <b>838,01%</b> |
| OBRIGAÇÕES TRABALHISTAS        | R\$ 194.007            | R\$ 199.181            | R\$ 231.203            | <b>19,17%</b>  |
| OBRIGAÇÕES TRIBUTÁRIAS         | R\$ 2.537.601          | R\$ 2.534.212          | R\$ 2.526.284          | <b>-0,45%</b>  |
| OBRIGAÇÕES DIVERSAS A PAGAR    | R\$ 26                 | R\$ 59                 | R\$ 198                | <b>659,66%</b> |
| ADIANTAMENTO DE CLIENTES       | R\$ 4.766.402          | R\$ 5.290.823          | R\$ 5.662.992          | <b>18,81%</b>  |
| <b>NÃO CIRCULANTE</b>          | <b>R\$ 3.335.149</b>   | <b>R\$ 3.330.390</b>   | <b>R\$ 3.325.632</b>   | <b>-0,29%</b>  |
| OBRIGAÇÕES A LONGO PRAZO       | R\$ 3.335.149          | R\$ 3.330.390          | R\$ 3.325.632          | <b>-0,29%</b>  |
| OBRIGAÇÕES PROVISIONADAS LP    | R\$ -                  | R\$ -                  | R\$ -                  | <b>0,00%</b>   |
| <b>PATRIMÔNIO LÍQUIDO</b>      | <b>R\$ (4.126.786)</b> | <b>R\$ (4.410.273)</b> | <b>R\$ (4.663.084)</b> | <b>13,00%</b>  |
| CAPITAL SOCIAL                 | R\$ 100.000            | R\$ 100.000            | R\$ 100.000            | <b>0,00%</b>   |
| LUCROS/PREJUÍZOS ACUMULADOS    | R\$ (4.226.786)        | R\$ (4.510.273)        | R\$ (4.763.084)        | <b>12,69%</b>  |

**Balço Patrimonial:** é um documento contábil que apresenta a situação financeira de uma empresa em um determinado período. Ele é composto por dois lados: o ativo, que lista os bens e direitos da empresa, e o passivo, que enumera as obrigações e o patrimônio líquido. A equação fundamental do balanço patrimonial é: Ativo = Passivo + Patrimônio Líquido. Essa demonstração fornece uma visão geral dos recursos e das fontes de financiamento da empresa, sendo uma ferramenta essencial para análise financeira e tomada de decisões.

**A.H.:** A “Análise Horizontal” é uma técnica de avaliação financeira que compara dados contábeis ao longo de períodos consecutivos para identificar e analisar as mudanças percentuais. Ela é utilizada para examinar a evolução das contas e itens em demonstrações financeiras, como o balanço patrimonial e a demonstração do resultado, ao longo de vários períodos de tempo. A análise horizontal ajuda a destacar tendências, variações e padrões ao longo do tempo, permitindo que gestores, investidores e analistas compreendam melhor o desempenho e a evolução financeira de uma empresa.

**\*R\$ em reais.**





# Demonstração do Resultado – RC Transporte

fls. 4741

| DEMONSTRAÇÃO DO RESULTADO DO EXERCÍCIO        | SET/25               | OUT/25               | NOV/25               | Variação %        |
|---|----------------------|----------------------|----------------------|-------------------|
| <b>RECEITA BRUTA</b>                          | <b>R\$ 156.145</b>   | <b>R\$ 139.113</b>   | <b>R\$ 130.021</b>   | <b>-16,73%</b>    |
| (-) DEDUÇÕES DAS RECEITAS                     | R\$ (16.781)         | R\$ (15.272)         | R\$ (2.565)          | <b>-84,71%</b>    |
| <b>RECEITA LÍQUIDA</b>                        | <b>R\$ 139.364</b>   | <b>R\$ 123.841</b>   | <b>R\$ 127.456</b>   | <b>-8,54%</b>     |
| (-) CUSTOS                                    | R\$ (139.323)        | R\$ (99.040)         | R\$ (82.643)         | <b>-40,68%</b>    |
| <b>RESULTADO BRUTO</b>                        | <b>R\$ 41</b>        | <b>R\$ 24.801</b>    | <b>R\$ 44.813</b>    | <b>109735,20%</b> |
| <b>(+/-) RECEITAS(DESPEAS) OPERACIONAIS</b>   | <b>R\$ (160.085)</b> | <b>R\$ (174.990)</b> | <b>R\$ (278.245)</b> | <b>73,81%</b>     |
| DESPEAS COM PESSOAL                           | R\$ (88.572)         | R\$ (102.255)        | R\$ (218.114)        | <b>146,26%</b>    |
| OUTRAS DESPEAS DA PRODUÇÃO                    | R\$ (69.449)         | R\$ (72.736)         | R\$ (60.501)         | <b>-12,88%</b>    |
| DESPEAS GERAIS                                | R\$ -                | R\$ -                | R\$ -                | <b>0,00%</b>      |
| RECEITAS EVENTUAIS                            | R\$ -                | R\$ -                | R\$ 513              | <b>0,00%</b>      |
| DESPEAS TRIBUTARIAS                           | R\$ (2.064)          | R\$ -                | R\$ (143)            | <b>-93,06%</b>    |
| <b>RESULTADO OPERACIONAL (EBIT)</b>           | <b>R\$ (160.044)</b> | <b>R\$ (150.189)</b> | <b>R\$ (233.432)</b> | <b>45,85%</b>     |
| <b>RESULTADO FINANCEIRO</b>                   | <b>R\$ 8.622</b>     | <b>R\$ (2.098)</b>   | <b>R\$ (2.057)</b>   | <b>-</b>          |
| DESPEAS FINANCEIRAS                           | R\$ (1.893)          | R\$ (2.098)          | R\$ (2.057)          | <b>8,66%</b>      |
| RECEITAS FINANCEIRAS                          | R\$ 10.515           | R\$ -                | R\$ -                | <b>0,00%</b>      |
| <b>OUTROS RESULTADOS NÃO OPERACIONAIS</b>     | <b>R\$ 19.420</b>    | <b>R\$ (129.722)</b> | <b>R\$ (17.323)</b>  | <b>-</b>          |
| OUTRAS RECEITAS NÃO OPERACIONAIS              | R\$ 42.008           | R\$ 530              | R\$ -                | <b>0,00%</b>      |
| OUTRAS DESPEAS NÃO OPERACIONAIS               | R\$ (22.588)         | R\$ (130.251)        | R\$ (17.323)         | <b>-23,31%</b>    |
| <b>RESULTADO ANTES DOS IMPOSTOS</b>           | <b>R\$ (132.002)</b> | <b>R\$ (282.009)</b> | <b>R\$ (252.812)</b> | <b>91,52%</b>     |
| <b>IMPOSTO DE RENDA E CONTRIBUIÇÃO SOCIAL</b> | <b>R\$ -</b>         | <b>R\$ -</b>         | <b>R\$ -</b>         | <b>0,00%</b>      |
| IRPJ  | R\$ -                | R\$ -                | R\$ -                | <b>0,00%</b>      |
| CSLL  | R\$ -                | R\$ -                | R\$ -                | <b>0,00%</b>      |
| <b>RESULTADO LÍQUIDO DO PERÍODO</b>           | <b>R\$ (132.002)</b> | <b>R\$ (282.009)</b> | <b>R\$ (252.812)</b> | <b>91,52%</b>     |

| MARGENS        | SET/25          | OUT/25          | NOV/25          |
|----------------|-----------------|-----------------|-----------------|
| MARGEM BRUTA   | <b>0,03%</b>    | <b>20,03%</b>   | <b>35,16%</b>   |
| MARGEM EBIT    | <b>-114,84%</b> | <b>-121,28%</b> | <b>-183,15%</b> |
| MARGEM EBITDA  | <b>-114,84%</b> | <b>-121,28%</b> | <b>-183,15%</b> |
| MARGEM LÍQUIDA | <b>-94,72%</b>  | <b>-227,72%</b> | <b>-198,35%</b> |

**Margem Bruta:** é a diferença entre as receitas de vendas e o custo dos produtos vendidos (CPV), expressa como uma porcentagem. Essa margem indica a rentabilidade da produção ou comercialização de bens.

**Margem EBIT:** é a relação entre o lucro antes de juros e impostos e as receitas totais da empresa. Ela representa a capacidade operacional da empresa de gerar lucro, desconsiderando despesas financeiras e impostos.

**Margem EBITDA:** é a relação entre o EBITDA e as receitas totais. Ela avalia a eficiência operacional da empresa, excluindo efeitos de depreciação e amortização, oferecendo uma visão do desempenho operacional puro.

**Margem Líquida:** é a relação entre o lucro líquido e as receitas totais, expressa como uma porcentagem. Essa margem reflete a eficiência global da empresa, considerando todas as despesas, incluindo financeiras e impostos. É uma medida crucial da rentabilidade final do negócio.

**Demonstração do Resultado:** é um relatório financeiro que apresenta o desempenho operacional de uma empresa durante um período específico. Ele detalha as receitas, custos e despesas, resultando no lucro ou prejuízo líquido. A estrutura típica inclui receitas totais, custo dos produtos ou serviços vendidos, margem bruta, despesas operacionais, impostos e, por fim, o lucro líquido. Essa demonstração fornece *insights* cruciais sobre a eficiência e a rentabilidade do negócio, auxiliando na avaliação do desempenho financeiro.

**A.H.:** A análise horizontal é uma técnica de avaliação financeira que compara dados contábeis ao longo de períodos consecutivos para identificar e analisar as mudanças percentuais. Ela é utilizada para examinar a evolução das contas e itens em demonstrações financeiras, como o balanço patrimonial e a demonstração do resultado, ao longo de vários períodos de tempo. A análise horizontal ajuda a destacar tendências, variações e padrões ao longo do tempo, permitindo que gestores, investidores e analistas compreendam melhor o desempenho e a evolução financeira de uma empresa.

**\*R\$ em reais.**





## Os comentários buscam detalhar as mudanças de maior relevância da operação do período em análise.

O **Ativo Total** apresentou crescimento no período, passando de R\$ 6.859.253 em set/25 para R\$ 7.286.470 em nov/25, impulsionado principalmente pelo aumento do **Ativo Circulante**, que evoluiu de R\$ 4.371.972 para R\$ 4.792.188 (+9,61%). Dentro desse grupo, destaca-se o crescimento da conta de **Cientes**, que passou de R\$ 2.018.830 para R\$ 2.286.998 (+13,28%), além dos **Adiantamentos**, que aumentaram de R\$ 2.352.608 para R\$ 2.504.219 (+6,44%). O **Disponível** apresentou oscilação ao longo do período, encerrando em R\$ 971, ainda em patamar reduzido. O **Ativo Não Circulante** manteve-se praticamente estável em R\$ 2.494.282 (+0,28%), sem alterações em sua composição.

No **Passivo**, o **Passivo Circulante** registrou aumento de R\$ 7.650.890 para R\$ 8.623.923 (+12,72%), indicando maior pressão de obrigações no curto prazo. O principal impacto decorre do crescimento dos **Adiantamentos de Cientes**, que passaram de R\$ 4.766.402 para R\$ 5.662.992 (+18,81%), além do aumento das **Obrigações com Pessoal a Pagar**, que evoluíram de R\$ 7.457 para R\$ 69.944 (+838,01%), e das **Obrigações Trabalhistas**, de R\$ 194.007 para R\$ 231.203 (+19,17%). Em contrapartida, houve redução em **Fornecedores a Pagar** (-21,22%) e em **Financiamentos e Empréstimos** (-10,11%). As **Obrigações Tributárias** permaneceram praticamente estáveis (-0,45%). O **Passivo Não Circulante** apresentou leve redução (-0,29%), passando de R\$ 3.335.149 para R\$ 3.325.632. O **Patrimônio Líquido** permaneceu negativo e apresentou deterioração, passando de R\$ (4.126.786) para R\$ (4.663.084), refletindo o aumento dos **Lucros/Prejuízos Acumulados** negativos, que evoluíram de R\$ (4.226.786) para R\$ (4.763.084) (+12,69%). O **Capital Social** manteve-se inalterado em R\$ 100.000.

Na **Demonstração do Resultado do Exercício**, observa-se redução da **Receita Bruta**, que passou de R\$ 156.145 em set/25 para R\$ 130.021 em nov/25 (-16,73%). As **Deduções das Receitas** também reduziram, resultando em uma **Receita Líquida** de R\$ 127.456 (-8,54%). Os **Custos** apresentaram redução (-40,68%), o que contribuiu para a melhora do **Resultado Bruto**, que passou de R\$ 41 para R\$ 44.813. Contudo, as **Despesas Operacionais** aumentaram (+73,81%), totalizando R\$ (278.245), com destaque para as **Despesas com Pessoal**, que cresceram +146,26%.

Como consequência, o **Resultado Operacional (EBIT)** permaneceu negativo, ampliando-se de R\$ (160.044) para R\$ (233.432). O **Resultado Financeiro** também permaneceu negativo, enquanto os **Outros Resultados Não Operacionais** apresentaram redução das perdas em relação ao mês anterior. Dessa forma, o **Resultado Líquido do Período** manteve-se negativo, passando de R\$ (132.002) para R\$ (252.812), refletindo a pressão das despesas operacionais sobre a geração de resultados.



# INFORMAÇÕES FINANCEIRAS – CIAL DE CARNES BMB

COMPETÊNCIA: SETEMBRO A NOVEMBRO DE 2025





# Balço Patrimonial - CIAL de Carnes BMB

fls. 4744

| ATIVO                                | SET/25                | OUT/25                | NOV/25                | A.H.          |
|--------------------------------------|-----------------------|-----------------------|-----------------------|---------------|
|                                      | R\$ 10.687.889        | R\$ 10.875.562        | R\$ 11.491.240        |               |
| <b>CIRCULANTE</b>                    | <b>R\$ 10.054.655</b> | <b>R\$ 10.247.110</b> | <b>R\$ 10.867.570</b> | <b>8,08%</b>  |
| DISPONÍVEL                           | R\$ 1.396.530         | R\$ 1.397.485         | R\$ 1.413.068         | 1,18%         |
| CLIENTES A RECEBER DIVERSOS          | R\$ 1.375.369         | R\$ 1.495.207         | R\$ 1.624.214         | 18,09%        |
| ADIANTAMENTOS                        | R\$ 6.774.557         | R\$ 6.901.148         | R\$ 7.376.685         | 8,89%         |
| TRIBUTOS E CONTRIBUIÇÕES A RECUPERAR | R\$ 368.597           | R\$ 367.092           | R\$ 367.425           | -0,32%        |
| ESTOQUES                             | R\$ 139.602           | R\$ 86.179            | R\$ 86.179            | -38,27%       |
| <b>NÃO CIRCULANTE</b>                | <b>R\$ 633.234</b>    | <b>R\$ 628.452</b>    | <b>R\$ 623.670</b>    | <b>-1,51%</b> |
| REALIZAVEL A LONGO PRAZO             | R\$ 135.869           | R\$ 135.869           | R\$ 135.869           | 0,00%         |
| IMOBILIZADO                          | R\$ 497.365           | R\$ 492.583           | R\$ 487.801           | -1,92%        |
| INVESTIMENTOS                        | R\$ -                 | R\$ -                 | R\$ -                 | 0,00%         |

| PASSIVO                              | SET/25                 | OUT/25                 | NOV/25                 | A.H.          |
|--------------------------------------|------------------------|------------------------|------------------------|---------------|
|                                      | R\$ 10.687.889         | R\$ 10.875.562         | R\$ 11.491.240         |               |
| <b>CIRCULANTE</b>                    | <b>R\$ 7.672.423</b>   | <b>R\$ 7.862.576</b>   | <b>R\$ 8.275.687</b>   | <b>7,86%</b>  |
| FORNECEDORES DIVERSOS                | R\$ 1.080.790          | R\$ 1.253.699          | R\$ 1.673.226          | 54,82%        |
| BANCOS SALDO DEVEDOR                 | R\$ 97.600             | R\$ 97.600             | R\$ 97.600             | 0,00%         |
| FINANCIAMENTOS E EMPRESTIMOS A PAGAR | R\$ -                  | R\$ -                  | R\$ -                  | 0,00%         |
| OBRIGAÇÃO COM PESSOAL A PAGAR        | R\$ -                  | R\$ -                  | R\$ -                  | 0,00%         |
| OBRIGAÇÕES TRABALHISTAS A RECOLHER   | R\$ 4.137.265          | R\$ 4.170.930          | R\$ 4.135.310          | -0,05%        |
| OBRIGAÇÕES TRIBUTÁRIAS A RECOLHER    | R\$ 2.264.660          | R\$ 2.278.507          | R\$ 2.289.020          | 1,08%         |
| DEMAIS CONTAS A PAGAR                | R\$ 92.109             | R\$ 61.841             | R\$ 80.532             | -12,57%       |
| <b>NÃO CIRCULANTE</b>                | <b>R\$ 6.860.804</b>   | <b>R\$ 6.860.804</b>   | <b>R\$ 6.860.804</b>   | <b>0,00%</b>  |
| OBRIGAÇÕES A LONGO PRAZO             | R\$ 6.860.804          | R\$ 6.860.804          | R\$ 6.860.804          | 0,00%         |
| <b>PATRIMÔNIO LÍQUIDO</b>            | <b>R\$ (3.845.338)</b> | <b>R\$ (3.847.818)</b> | <b>R\$ (3.645.251)</b> | <b>-5,20%</b> |
| CAPITAL SOCIAL                       | R\$ 400.000            | R\$ 400.000            | R\$ 400.000            | 0,00%         |
| LUCROS/PREJUÍZOS ACUMULADOS          | R\$ (4.245.338)        | R\$ (4.247.818)        | R\$ (4.045.251)        | -4,71%        |

**Demonstração do Resultado:** é um relatório financeiro que apresenta o desempenho operacional de uma empresa durante um período específico. Ele detalha as receitas, custos e despesas, resultando no lucro ou prejuízo líquido. A estrutura típica inclui receitas totais, custo dos produtos ou serviços vendidos, margem bruta, despesas operacionais, impostos e, por fim, o lucro líquido. Essa demonstração fornece *insights* cruciais sobre a eficiência e a rentabilidade do negócio, auxiliando na avaliação do desempenho financeiro.

**A.H.:** A análise horizontal é uma técnica de avaliação financeira que compara dados contábeis ao longo de períodos consecutivos para identificar e analisar as mudanças percentuais. Ela é utilizada para examinar a evolução das contas e itens em demonstrações financeiras, como o balanço patrimonial e a demonstração do resultado, ao longo de vários períodos de tempo. A análise horizontal ajuda a destacar tendências, variações e padrões ao longo do tempo, permitindo que gestores, investidores e analistas compreendam melhor o desempenho e a evolução financeira de uma empresa.

\*R\$ em reais.





# Demonstração do Resultado – CIAL de Carnes BMB

fls. 4745

| DEMONSTRAÇÃO DO RESULTADO DO EXERCÍCIO          | SET/25               | OUT/25               | NOV/25               | A.H.           |
|---|----------------------|----------------------|----------------------|----------------|
| <b>RECEITA BRUTA</b>                            | <b>R\$ 1.524.847</b> | <b>R\$ 1.640.366</b> | <b>R\$ 1.484.073</b> | <b>-2,67%</b>  |
| ( - ) DEDUÇÕES DAS RECEITAS C/VENDAS E SERVIÇOS | R\$ -                | R\$ -                | R\$ -                | <b>0,00%</b>   |
| <b>RECEITA LÍQUIDA</b>                          | <b>R\$ 1.524.847</b> | <b>R\$ 1.640.366</b> | <b>R\$ 1.484.073</b> | <b>-2,67%</b>  |
| (-) CUSTOS                                      | R\$ (1.107.148)      | R\$ (1.213.009)      | R\$ (1.074.151)      | <b>-2,98%</b>  |
| <b>RESULTADO BRUTO</b>                          | <b>R\$ 417.699</b>   | <b>R\$ 427.357</b>   | <b>R\$ 409.923</b>   | <b>-1,86%</b>  |
| <b>(+/-) RECEITAS(DESPEAS) OPERACIONAIS</b>     | <b>R\$ (435.770)</b> | <b>R\$ (434.294)</b> | <b>R\$ (342.866)</b> | <b>-21,32%</b> |
| DESPEAS TRABALHISTAS                            | R\$ (202.004)        | R\$ (245.881)        | R\$ (181.164)        | <b>-10,32%</b> |
| ENCARGOS SOCIAIS                                | R\$ (58.433)         | R\$ (57.864)         | R\$ (60.139)         | <b>2,92%</b>   |
| DESPEAS GERAIS                                  | R\$ (174.742)        | R\$ (125.866)        | R\$ (97.507)         | <b>-44,20%</b> |
| DESPEAS OPERACIONAIS TRIBUTÁRIAS                | R\$ (592)            | R\$ (4.684)          | R\$ (4.056)          | <b>585,37%</b> |
| <b>RESULTADO OPERACIONAL (EBIT)</b>             | <b>R\$ (18.071)</b>  | <b>R\$ (6.937)</b>   | <b>R\$ 67.056</b>    | <b>-</b>       |
| <b>RESULTADO FINANCEIRO</b>                     | <b>R\$ (1.594)</b>   | <b>R\$ (2.676)</b>   | <b>R\$ (1.962)</b>   | <b>23,08%</b>  |
| DESPEAS FINANCEIRAS                             | R\$ (1.594)          | R\$ (2.676)          | R\$ (1.962)          | <b>23,08%</b>  |
| RECEITAS FINANCEIRAS                            | R\$ -                | R\$ -                | R\$ -                | <b>0,00%</b>   |
| <b>OUTROS RESULTADOS NÃO OPERACIONAIS</b>       | <b>R\$ 8.138</b>     | <b>R\$ 7.128</b>     | <b>R\$ 9.039</b>     | <b>11,07%</b>  |
| OUTRAS RECEITAS NÃO OPERACIONAIS                | R\$ 8.138            | R\$ 7.128            | R\$ 9.039            | <b>11,07%</b>  |
| OUTRAS DESPEAS NÃO OPERACIONAIS                 | R\$ -                | R\$ -                | R\$ -                | <b>0,00%</b>   |
| <b>RESULTADO ANTES DOS IMPOSTOS</b>             | <b>R\$ (11.526)</b>  | <b>R\$ (2.484)</b>   | <b>R\$ 74.134</b>    | <b>-</b>       |
| <b>IMPOSTO DE RENDA E CONTRIBUIÇÃO SOCIAL</b>   | <b>R\$ -</b>         | <b>R\$ -</b>         | <b>R\$ -</b>         | <b>0,00%</b>   |
| CSLL  | R\$ -                | R\$ -                | R\$ -                | <b>0,00%</b>   |
| IR  | R\$ -                | R\$ -                | R\$ -                | <b>0,00%</b>   |
| <b>RESULTADO LÍQUIDO DO PERÍODO</b>             | <b>R\$ (11.526)</b>  | <b>R\$ (2.484)</b>   | <b>R\$ 74.134</b>    | <b>-</b>       |

| MARGENS        | SET/25        | OUT/25        | NOV/25        |
|----------------|---------------|---------------|---------------|
| MARGEM BRUTA   | <b>27,39%</b> | <b>26,05%</b> | <b>27,62%</b> |
| MARGEM EBIT    | <b>-1,19%</b> | <b>-0,42%</b> | <b>4,52%</b>  |
| MARGEM EBITDA  | <b>-1,19%</b> | <b>-0,42%</b> | <b>4,52%</b>  |
| MARGEM LÍQUIDA | <b>-0,76%</b> | <b>-0,15%</b> | <b>5,00%</b>  |

**Margem Bruta:** é a diferença entre as receitas de vendas e o custo dos produtos vendidos (CPV), expressa como uma porcentagem. Essa margem indica a rentabilidade da produção ou comercialização de bens.

**Margem EBIT:** é a relação entre o lucro antes de juros e impostos e as receitas totais da empresa. Ela representa a capacidade operacional da empresa de gerar lucro, desconsiderando despesas financeiras e impostos.

**Margem EBITDA:** é a relação entre o EBITDA e as receitas totais. Ela avalia a eficiência operacional da empresa, excluindo efeitos de depreciação e amortização, oferecendo uma visão do desempenho operacional puro.

**Margem Líquida:** é a relação entre o lucro líquido e as receitas totais, expressa como uma porcentagem. Essa margem reflete a eficiência global da empresa, considerando todas as despesas, incluindo financeiras e impostos. É uma medida crucial da rentabilidade final do negócio.

**Demonstração do Resultado:** é um relatório financeiro que apresenta o desempenho operacional de uma empresa durante um período específico. Ele detalha as receitas, custos e despesas, resultando no lucro ou prejuízo líquido. A estrutura típica inclui receitas totais, custo dos produtos ou serviços vendidos, margem bruta, despesas operacionais, impostos e, por fim, o lucro líquido. Essa demonstração fornece *insights* cruciais sobre a eficiência e a rentabilidade do negócio, auxiliando na avaliação do desempenho financeiro.

**A.H.:** A análise horizontal é uma técnica de avaliação financeira que compara dados contábeis ao longo de períodos consecutivos para identificar e analisar as mudanças percentuais. Ela é utilizada para examinar a evolução das contas e itens em demonstrações financeiras, como o balanço patrimonial e a demonstração do resultado, ao longo de vários períodos de tempo. A análise horizontal ajuda a destacar tendências, variações e padrões ao longo do tempo, permitindo que gestores, investidores e analistas compreendam melhor o desempenho e a evolução financeira de uma empresa.

**\*R\$ em reais.**





*Os comentários buscam detalhar as mudanças de maior relevância da operação do período em análise.*

**Ativo Total** apresentou crescimento no período, passando de R\$ 10.687.889 em set/25 para R\$ 11.491.240 em nov/25, impulsionado pelo aumento do **Ativo Circulante**, que evoluiu de R\$ 10.054.655 para R\$ 10.867.570 (+8,08%). Dentro desse grupo, destaca-se o crescimento de **Clientes a Receber Diversos**, que passou de R\$ 1.375.369 para R\$ 1.624.214 (+18,09%), bem como dos **Adiantamentos**, que aumentaram de R\$ 6.774.557 para R\$ 7.376.685 (+8,89%). O **Disponível** apresentou leve aumento (+1,18%), enquanto os **Estoques** reduziram-se de R\$ 139.602 para R\$ 86.179 (-38,27%). O **Ativo Não Circulante** apresentou leve redução (-1,51%), passando de R\$ 633.234 para R\$ 623.670, influenciado principalmente pela diminuição do **Imobilizado** (-1,92%).

No **Passivo**, o **Passivo Circulante** registrou aumento de R\$ 7.672.423 para R\$ 8.275.687 (+7,86%), refletindo principalmente o crescimento dos **Fornecedores Diversos**, que passaram de R\$ 1.080.790 para R\$ 1.673.226 (+54,82%), além do aumento das **Obrigações Tributárias a Recolher** (+1,08%). As **Obrigações Trabalhistas a Recolher** mantiveram-se praticamente estáveis (-0,05%), enquanto as **Demais Contas a Pagar** apresentaram redução (-12,57%). O **Passivo Não Circulante** permaneceu inalterado em R\$ 6.860.804. O **Patrimônio Líquido** permaneceu negativo, porém apresentou melhora ao passar de R\$ (3.845.338) para R\$ (3.645.251), refletindo a redução dos **Lucros/Prejuízos Acumulados**, que passaram de R\$ (4.245.338) para R\$ (4.045.251) (-4,71%). O **Capital Social** manteve-se estável em R\$ 400.000.

Na **Demonstração do Resultado do Exercício**, a **Receita Bruta** apresentou leve redução (-2,67%), passando de R\$ 1.524.847 em set/25 para R\$ 1.484.073 em nov/25, refletindo diretamente na **Receita Líquida**. Os **Custos** também reduziram (-2,98%), totalizando R\$ (1.074.151), o que contribuiu para a manutenção do **Resultado Bruto**, que apresentou leve retração de -1,86%. Por outro lado, as **Despesas Operacionais** apresentaram redução (-21,32%), com destaque para a queda nas **Despesas Gerais** (-44,20%) e nas **Despesas Trabalhistas** (-10,32%).

Com isso, o **Resultado Operacional (EBIT)** apresentou melhora, saindo de R\$ (18.071) em set/25 para R\$ 67.056 em nov/25. O **Resultado Financeiro** permaneceu negativo, porém com leve redução das despesas financeiras. Os **Outros Resultados Não Operacionais** contribuíram positivamente, passando de R\$ 8.138 para R\$ 9.039 (+11,07%). Dessa forma, o **Resultado Líquido do Período** apresentou reversão de prejuízo para lucro, passando de R\$ (11.526) em set/25 para R\$ 74.134 em nov/25, refletindo melhora no desempenho operacional ao longo do período.



# FATURAMENTO DO GRUPO BOIBRAS

COMPETÊNCIA: SETEMBRO A NOVEMBRO DE 2025





# Fluxo de Caixa – Faturamento

**Abaixo, destaca-se a evolução do faturamento segundo as informações fornecidas pelo Grupo Recuperando.**



# Considerações Finais

Neste trabalho, a Administradora Judicial buscou fazer um breve relato de todos os acontecimentos administrativos, financeiros e contábeis ocorridos, visando colocar os credores, juízo, Ministério Público e demais interessados a par dos pormenores do grupo, especialmente no que diz respeito a parte econômica, financeira, contábil e operacional.

Nesse sentido, é importante que a empresa adote medidas capazes de melhorar os resultados da atividade a fim de possibilitar o seu soerguimento, bem como, o cumprimento do PRJ. Desta feita, esperando ter correspondido à confiança depositada nesta administradora judicial, colocamo-nos à disposição para quaisquer esclarecimentos que se fizerem necessários.

*Elaborado por:* CURY ADMINISTRADORA JUDICIAL LTDA.  
José Eduardo Chemin Cury  
OAB/MS 9.560

☎ (67) 3029-2979

☎ (67) 99878-6346

✉ [cury@curyconsultores.com.br](mailto:cury@curyconsultores.com.br)

📍 Avenida Paulista, 1471,  
5º andar, Conj.511, Bela Vista,  
CEP: 01311-927, São Paulo/SP

📍 Rua Visconde do Rio  
Branco, 2810, Centro,  
CEP: 85810-180, Cascavel/PR

📍 Rua Dona Bia Taveira, 216,  
Jardim dos Estados, CEP:  
79020-070, Campo Grande/MS



Site



**RELATÓRIO MENSAL DAS ATIVIDADES**  
**QUESTIONÁRIO DO AJ / SETEMBRO-2025**

**Recuperação Judicial de Boibras Indústria e Comércio e Outros (Grupo Boibras)**  
**Processo nº 0841183-02.2023.8.12.0001**

OBJETIVOS:

Com o objetivo de garantir a efetividade da prestação jurisdicional, nos processos de recuperação judicial e de falência, e ainda para garantir a atuação célere, transparente e eficaz dos Administradores Judiciais, através da recomendação 72/2020 e anexos, o CNJ estabeleceu ser encargo do auxiliar do juízo a apresentação do Relatório da Fase Administrativa, Relatório Mensal de Atividades do devedor, Relatório de Andamentos Processuais e Relatório dos Incidentes Processuais, traçando as diretrizes para a elaboração de cada documento, a fim de padronizar a atuação dos envolvidos no processo.

Todos os mencionados relatórios devem ser apresentados em arquivo eletrônico com formato de planilha xlsx, ods ou similar, ou de outra ferramenta visualmente fácil de ser interpretada.

No que tange ao **relatório mensal de atividades** do devedor (RMA), apesar do administrador judicial deter total liberdade para inserir as informações que julgar necessárias, deverá seguir a mencionada recomendação e seus anexos.

Outrossim, ressalta-se que quanto mais informações e detalhes, mais bem elaborada será o Relatório desta Administradora Judicial, que é de extrema importância para garantir a transparência e fiscalização das atividades do grupo recuperando, subsidiando os credores, juízo e demais interessados quanto às reais condições dos proponentes da recuperação judicial.

Dessa forma, o RMA deve responder o questionário abaixo:

☎ (67) 3029-2979 ☎ (67) 9878-6346

✉ [cury@curyconsultores.com.br](mailto:cury@curyconsultores.com.br)

📍 Rua Dona Bia Taveira, 216,  
Jardim dos Estados - Campo Grande/MS



**Questionário para elaboração do RMA na RJ:**  
**MÊS SETEMBRO-2025**

1 – Há litisconsórcio ativo?

1.1 Em caso positivo, identifique a qual devedor se refere o presente relatório.

**Resposta:** Adv PM (Dr. Lucas)

2 – Este relatório é:

2.1 Inicial:

2.1.1 Descreva a Atividade empresarial

**01 – RC TRANSPORTE**

**Resposta:** (49.30-2-02 Transporte Rodoviário de Carga)

01 - Frete diário dos produtos (Carne em Geral) da empresa Boibras localizada em São Gabriel do Oeste-MS para as entregas no estado de MS, rota principal rede COMPER/FORT ATACADISTA (GRUPO PEREIRA).

02 – Frete de couro, valor faturado = 73.229,00

03 - E com a habilitação "exportação China" a empresa possui um Carreta/Cavalo (foto abaixo) para entregas no parceiro BMG Foods.

Faturamento Total, 09/2025 = 156.114,58 A partir de fev/2025, afim de reduzir (legalmente) a carga tributária da empresa, estamos praticando o valor R\$ por kg transportado sobre a pauta fiscal, por isso a redução significativa do faturamento bruto.

☎ (67) 3029-2979 ☎ (67) 9878-6346

✉ [cury@curyconsultores.com.br](mailto:cury@curyconsultores.com.br)

📍 Rua Dona Bia Taveira, 216,  
Jardim dos Estados - Campo Grande/MS



🌐 Site

## 02 – BRC ALIMENTOS

**Resposta:** (46.34-6-01 Comércio Atacadista de Carnes Bovinas)

Em atividade, revenda para exportação (devido a parceria com BMG FOODS a Exportação não pode ser pela TRADING "Exportadora BRC ALIMENTOS". Porém com habilitação "exportação China" pode haver esporadicamente uma venda com fim de exportação via Trading.

Neste mês de 09/2025 não houve Revenda (Sub-Prod. Não Comestível).

Recibo de SETEMBRO = 30.000,00 (Locação da Unidade Frigorífica para Boibras Ind.).

## 03 – CIAL BMB

**Resposta:** (47.22-9-01 Comercio Varejista de Carne – Açougue)

Em atividade, 4 lojas "Big Beef" Açougue e Mercearia/Conveniência" e 1 Desossa (Produção de Linguiça para demais lojas / Marca própria Big Beef).

Faturamento 09/2025 = 1.696.143,76

## 04 – BOIBRAS

**Resposta:** (10.11-2-01 Frigorifico – Abate de Bovinos)

Em atividade, abate de até 700 cabeça dia, com a parceria BMG Foods em teoria fica fracionada linha de abate/produção até 100/abate dia BOIBRAS e até 600/abate dia BMG Foods.

Faturamento Total do mês 09/2025 = 20.215.734,05

## 05 – BTC PARTICIPAÇÕES

**Resposta:** (68.22-6-00 Gestão e Administração da Propriedade Imobiliária)

Está sem movimento de receita, existe apenas pagamento de gasto da manutenção do imóvel rural em Corumbá - MS, um pesqueiro registrado no CNPJ B.T.C. Participações.

.....

 (67) 3029-2979  (67) 9878-6346

 [cury@curyconsultores.com.br](mailto:cury@curyconsultores.com.br)

 Rua Dona Bia Taveira, 216,  
Jardim dos Estados - Campo Grande/MS



 Site

2.1.2 Descreva a estrutura societária (composição societária / órgãos de administração)

### **01 – RC TRANSPORTE**

**Societária:** Ronaldo Comarella (100% Cota)

**Administração:** Ronaldo Comarella (Diretor e função Gerencia Administrativa)

Jeferson Brandão (Gerencia de Logística/Fretes e Manutenção da Frota);

Ledeny (Analista Financeira, contas a pagar e receber).

### **02 – BRC ALIMENTOS**

**Societária:** B.T.C. Participações (40% Cota, administradora não sócia a Sra. Beloni Terezinha Comarella) mãe do Sr. Regis e Ronaldo;

Azle Cordeiro de Vera Escalante Comarella (30% Cota) esposa do Sr. Regis;

Viviane dos Santos Borges Comarella (30% Cota) esposa do Sr. Ronaldo.

**Administração:** Robson O. Bartholasse (Gerente Administrativo)

Renata Camargo (Analista Financeira, contas a pagar e receber).

### **03 – CIAL DE CARNES BMB**

**Societária:** Ronaldo Comarella (50% Cota); Ailton Bernardino de Lima (50% Cota).

**Administração:** Ronaldo Comarella (Diretor e Gerencia Administrativa);

Ailton B. de Lima (Diretor e Gerencia Comercial/Lojas);

Sônia Maria (Analista-Gerente Financeira).

### **04 – BOIBRAS IND. E COMERCIO**

**Societária:** Regis Luis Comarella (100% Cota)

**Administração:** Robson O. Bartholasse (Gerente Administrativo);

 (67) 3029-2979  (67) 9878-6346

 [cury@curyconsultores.com.br](mailto:cury@curyconsultores.com.br)

 Rua Dona Bia Taveira, 216,  
Jardim dos Estados - Campo Grande/MS



 Site

## 05 – BTC PARTICIPAÇÕES

**Societária:** Beloni Terezinha Comarella (100% Cota);

**Administração:** Inativa (sem movimento comercial de serviços)

Renata Camargo (Analista Financeira, contas a pagar e receber).

**Nas empresas acima não houve alterações na JUCEMS.**

2.1.3 Indique todos os estabelecimentos/imóveis

### 01 – RC TRANSPORTE

**Imóvel:** Não consta no Ativo-Imobilizado do Balanço Patrimonial (Sped ECD)

**Registro:** Matrícula 207.652 Cartório em CG-MS, 1ª. Circunscrição.

Local: Casa onde moram os pais do Sr. Regis e Ronaldo (Pais: Luiz Elcio e Beloni)



Foto: Pertence ao CNPJ RC Transp.

(67) 3029-2979 (67) 9878-6346

cury@curyconsultores.com.br

Rua Dona Bia Taveira, 216,  
Jardim dos Estados - Campo Grande/MS



Site

## 02 – BRC ALIMENTOS

**Imóvel:** Consta no Ativo-Imobilizado, 511-Terrenos 300.000,00.

**Registro:** Matrícula 8.600 Cartório em SGO-MS (atualmente edificado “Unidade Frigorífica Boibras” e com uma avaliação predial entre 400 a 500 milhões de reais) após aprovação da “Habilitação CHINA” pois grandes Frigoríficos tem capital para monopolizar o setor e região.



**Foto:** Unidade Frigorífica (Alugada para Boibras Ind.)

## 03 – CIAL DE CARNES BMB

**Imóvel:** Não possui.

**Locação das Lojas:** E sim contrato de Locação Comercial, lojas Aeroporto, Bom Pastor e Av. Mato Grosso. Na Loja Matriz (Big Beef Bandeiras) o imóvel pertence 50% Regis e 50% Ronaldo.

 (67) 3029-2979  (67) 9878-6346

 [cury@curyconsultores.com.br](mailto:cury@curyconsultores.com.br)

 Rua Dona Bia Taveira, 216,  
Jardim dos Estados - Campo Grande/MS





**Foto:** Loja Big Beef - Matriz (imóvel do cpf Regis e Ronaldo)

#### 04 – BOIBRAS IND. E COMERCIO

**Imóvel:** Não possui.

**Locação Predial:** O Contrato de Locação Industrial, entre Boibras x BRC Alimentos (02-BRC onde consta o imóvel matrícula 8.600), valor de 30.000,00 mês, é gerado um Recibo e assinado via certificado digital do CNPJ BRC Alimentos.



**Foto:** Unidade Frigorífica "em obra de ampliação" (Alugada para Boibras Ind.)

(67) 3029-2979 (67) 9878-6346

cury@curyconsultores.com.br

Rua Dona Bia Taveira, 216,  
Jardim dos Estados - Campo Grande/MS



Site

## 05 – BTC PARTICIPAÇÕES

**Imóvel:** Não possui. Empresa Inativa.

B.T.C. Participações (40% Cota) na empresa 02-BRC Alimentos, sendo assim a Matrícula 8.600 Cartório em SGO-MS pertence em teoria a BTC como investimento em sua Coligada.

**Não houve saída ou entrada de novos investimentos “imobilizados” 09/2025.**

2.1.4 Observações

**Resposta:** Não há.

**(SETEMBRO-2024 Não houve Alteração).**

2.2 Mensal:

2.2.1 Houve alteração da atividade empresarial?

**01 – RC TRANSPORTE**

**02 – BRC ALIMENTOS**

**03 – CIAL DE CARNES BMB**

**04 – BOIBRAS IND. E COM.**

**05 – BTC PARTICIPAÇÕES**

**Resposta:** Todas permaneceram com as atividades conforme Cartão CNPJ e JUCEMS.

2.2.2 Houve alteração da estrutura societária e dos órgãos de administração?

**01 – RC TRANSPORTE**

**02 – BRC ALIMENTOS**

**03 – CIAL DE CARNES BMB**

**04 – BOIBRAS IND. E COM.**

**05 – BTC PARTICIPAÇÕES**

**Resposta:** Todas permaneceram com o mesmo quadro da Diretoria e Administração.

2.2.3 Houve abertura ou fechamento de estabelecimentos, discriminar quais e descrever motivo.

**01 – RC TRANSPORTE**

**02 – BRC ALIMENTOS**

**03 – CIAL DE CARNES BMB**

**04 – BOIBRAS IND. E COM.**

**05 – BTC PARTICIPAÇÕES**

**Resposta:** Não houve abertura nem fechamento dos estabelecimentos.

 (67) 3029-2979  (67) 9878-6346

 [cury@curyconsultores.com.br](mailto:cury@curyconsultores.com.br)

 Rua Dona Bia Taveira, 216,  
Jardim dos Estados - Campo Grande/MS



 Site

Em ambos os relatórios deve conter:

2.2.4 Quadro de funcionários (**informar se já encaminhou anexo**), deve conter Número de funcionários/colaboradores total Número de funcionários CLT, Número de pessoas jurídicas, se houver;

**01 – RC TRANSPORTE                      02 – BRC ALIMENTOS**  
**03 – CIAL DE CARNES BMB      04 – BOIBRAS IND. E COMERCIO                      05 – BTC PARTICIPAÇÕES**

**Resposta:** Relatório em anexo.

### **Dados Contábeis:**

2.2.5 Análise dos dados contábeis e informações financeiras:

**2.2.5.1.** Ativo (descrição / evolução) (Anexar Balanço Patrimonial)

**01 – RC TRANSPORTE**  
**02 – BRC ALIMENTOS**  
**03 – CIAL DE CARNES BMB**  
**05 – BTC PARTICIPAÇÕES**

**Resposta:** Contabilizados e enviados

**04 – BOIBRAS IND. E COMERCIO**

**Resposta:** Contabilizados e enviados

2.2.5.2. Passivo (Anexar Balanço Patrimonial)

**01 – RC TRANSPORTE                      02 – BRC ALIMENTOS**  
**03 – CIAL DE CARNES BMB      05 – BTC PARTICIPAÇÕES**

**Resposta:** Contabilizados e enviados

**04 – BOIBRAS IND. E COMERCIO**

**Resposta:** Contabilizados e enviados

 (67) 3029-2979  (67) 9878-6346

 [cury@curyconsultores.com.br](mailto:cury@curyconsultores.com.br)

 Rua Dona Bia Taveira, 216,  
Jardim dos Estados - Campo Grande/MS



 Site

## Dados Tributários em Geral

2.2.5.2.1. Relatório de valores de débitos não sujeitos a Recuperação Judicial - Extraconcursal

**2.2.5.2.1.1.** Fiscal anexar CND caso não houver anexar extratos ou relação de débitos no âmbito Federal, Estadual e Municipal, juntamente com relatório da situação fiscal Ecac. Informando os débitos Inscrito na dívida ativa e respectivas CDAs.

**01 – RC TRANSPORTE                      02 – BRC ALIMENTOS**  
**03 – CIAL DE CARNES BMB            04 – BOIBRAS IND. E COMERCIO**

**Resposta:** Documentos em anexo conforme solicitado.

**05 – BTC PARTICIPAÇÕES**

**Resposta:** Documentos em anexo conforme solicitado.

Descriminar se possuem e encaminhar comprobatórios de Cessão fiduciária de títulos/direitos creditórios?

**01 – RC TRANSPORTE                      02 – BRC ALIMENTOS**  
**03 – CIAL DE CARNES BMB            04 – BOIBRAS IND. E COMERCIO**

**05 – BTC PARTICIPAÇÕES**

**Resposta:** Não Possui

Alienação fiduciária?

**01 – RC TRANSPORTE                      02 – BRC ALIMENTOS**  
**03 – CIAL DE CARNES BMB            04 – BOIBRAS IND. E COMERCIO**

**05 – BTC PARTICIPAÇÕES**

**Resposta:** Não Possui

Arrendamentos mercantis?

**01 – RC TRANSPORTE                      02 – BRC ALIMENTOS**  
**03 – CIAL DE CARNES BMB            04 – BOIBRAS IND. E COMERCIO**

**05 – BTC PARTICIPAÇÕES**

 (67) 3029-2979  (67) 9878-6346

 cury@curyconsultores.com.br

 Rua Dona Bia Taveira, 216,  
Jardim dos Estados - Campo Grande/MS



 Site

**Resposta:** Todas não possuem esta operação financeira.

Adiantamento de contrato de câmbio (ACC)?

**01 – RC TRANSPORTE**

**02 – BRC ALIMENTOS**

**03 – CIAL DE CARNES BMB**

**04 – BOIBRAS IND. E COMERCIO**

**05 – BTC PARTICIPAÇÕES**

**Resposta:** Única que opera este tipo de Contrato é a **02 – BRC Alimentos**, porém 12-2024 não houve neste tipo de operação.

### Obrigações ao Fisco em Geral.

Relatar demais obrigações, Obrigação de fazer, Obrigação de entregar, Obrigação de dar, Obrigações ilíquidas e justificar.

**Resposta:**

SPED ECD – Balanço Patrimonial + DRE (Anual – entregues);

SPED ECF – hoje (atual Declaração IRPJ), entrega em SETEMBRO-20xx ano seguinte;

SPED Contribuições – Pis e Cofins, registro mensal conforme Livro ICMS.

SPED EFD – ICMS/IPI – Livro de ICMS que apura os tributos do Estado-MS (Sefaz)

SPED REINF – Retenção realizada nos serviços que consta PIS, COFINS, IR, CSLL e o Funrural (INSS do pecuarista, aquisição do gado bovino-insumo).

DCTF-Fiscal – tributos que ainda não consta na DCTF WEB (entrega mensal), IRPJ

Lucro Trimestral, CSLL Lucro Trimestral.

DCTF-WEB – tributos vinculados a unificação de informações vindo do E-Social (Fopag e INSS funcional) e Sped Reinf (entrega mensal, INSS-Funrural, Retenção Darf sobre Nota de Serviço Tomado)

E-Social – Registro da FOPAG-Folha de pagamento e INSS-Funcional (registro e entrega mensal)

Sefip/Gfip Mensal ref. a entrega do FGTS (desativa desde o mês 03/2024), agora foi substituído pelo FGTS DIGITAL a partir do dia 01/03/2024.

(67) 3029-2979 (67) 9878-6346

cury@curyconsultores.com.br

Rua Dona Bia Taveira, 216,  
Jardim dos Estados - Campo Grande/MS



Site

2.2.5.2.1.11. Pós ajuizamento da RJ situação de

**2.2.5.2.1.11.1.** Possui algum débito tributário, trabalhista ou outros gerados após o ajuizamento? Qual? Por qual razão não foi pago?

**01 – RC TRANSPORTE**

**02 – BRC ALIMENTOS**

**03 – CIAL DE CARNES BMB**

**04 – BOIBRAS IND. E COMERCIO**

**05 – BTC PARTICIPAÇÕES (CND-FEDERAL EM ANEXO)**

2.2.5.2.1.11.3.1. Observações

**Resposta:** Não há observações

2.2.5.2.1.11.4. Observações / Gráficos

### **Dados do Fluxo Mensal.**

2.2.6. Demonstração de resultados (evolução)

2.2.6.1. Observações

(Análise faturamento/índices de liquidez/receita x custo/receita x resultado),

(Anexar consolidação de resultado).

**DRE** (Demonstrativo do Resultado do Exercício)

**Resposta:** Contabilizado e enviados

**01 – RC TRANSPORTE** Contabilizado e enviados

**02 – BRC ALIMENTOS** Contabilizado e enviados

**03 – CIAL DE CARNES BMB (Contador: João Sandy – Sendo feito o serviço contabil)**

**04 – BOIBRAS IND. E COMERCIO** Contabilizado e enviados

**05 – BTC PARTICIPAÇÕES (CND-FEDERAL EM ANEXO)** contabilizado e enviados

(67) 3029-2979 (67) 9878-6346

cury@curyconsultores.com.br

Rua Dona Bia Taveira, 216,  
Jardim dos Estados - Campo Grande/MS



Site

**DFC** (Demonstrativo de Fluxo de Caixa)

**Resposta:** Contabilizado e enviados

**01 – RC TRANSPORTE** Contabilizado e enviados

**02 – BRC ALIMENTOS** Contabilizado e enviados

**03 – CIAL DE CARNES BMB (Contador: João Sandy – Sendo feito o serviço contabil)**

**04 – BOIBRAS IND. E COMERCIO** Contabilizado e enviados

**05 – BTC PARTICIPAÇÕES (CND-FEDERAL EM ANEXO)** (Contador: Felipe)

## **LIVRO CAIXA**

**Resposta:** Contabilizado e enviados

**01 – RC TRANSPORTE** Contabilizado e enviados

**02 – BRC ALIMENTOS** Contabilizado e enviados

**03 – CIAL DE CARNES BMB (Contador: João Sandy – Sendo feito o serviço contabil)**

**04 – BOIBRAS IND. E COMERCIO** Contabilizado e enviados

**05 – BTC PARTICIPAÇÕES (CND-FEDERAL EM ANEXO)** (Contador: Felipe)

2.2.7. Diligência nos estabelecimentos do grupo

**Resposta:** Atividades em curso normal (Setembro-2024)

2.2.9. Observações

**Resposta:** Não há observações

2.2.10. Anexos **(tais como fotos atualizadas das atividades)**

**01 – RC TRANSPORTE**

**02 – BRC ALIMENTOS**

**03 – CIAL DE CARNES BMB**

**04 – BOIBRAS IND. E COMERCIO**

**05 – BTC PARTICIPAÇÕES**

**Resposta:** Fotos enviadas em Anexo conforme solicitado.

(67) 3029-2979 (67) 9878-6346

cury@curyconsultores.com.br

Rua Dona Bia Taveira, 216,  
Jardim dos Estados - Campo Grande/MS



Site

## RELATÓRIO MENSAL DAS ATIVIDADES – RMA

### QUESTIONÁRIO DA AJ / Competência: SETEMBRO/2024

**Recuperação Judicial de Boibras Indústria e Comércio e Outros (Grupo Boibras)**

**Processo nº 0841183-02.2023.8.12.0001**

#### OBJETIVOS:

Com o objetivo de garantir a efetividade da prestação jurisdicional, nos processos de recuperação judicial e de falência, e ainda para garantir a atuação célere, transparente e eficaz dos Administradores Judiciais, através da recomendação 72/2020 e anexos, o CNJ estabeleceu ser encargo do auxiliar do juízo a apresentação do Relatório da Fase Administrativa, Relatório Mensal de Atividades do devedor, Relatório de Andamentos Processuais e Relatório dos Incidentes Processuais, traçando as diretrizes para a elaboração de cada documento, a fim de padronizar a atuação dos envolvidos no processo.

Todos os mencionados relatórios devem ser apresentados em arquivo eletrônico com formato de planilha xlsx, ods ou similar, ou de outra ferramenta visualmente fácil de ser interpretada.

No que tange ao **relatório mensal de atividades** do devedor (RMA), apesar do administrador judicial deter total liberdade para inserir as informações que julgar necessárias, deverá seguir a mencionada recomendação e seus anexos.

Outrossim, ressalta-se que quanto mais informações e detalhes, mais bem elaborada será o Relatório desta Administradora Judicial, que é de extrema importância para garantir a transparência e fiscalização das atividades do grupo recuperando, subsidiando os credores, juízo e demais interessados quanto às reais condições dos proponentes da recuperação judicial.

Em ambos os relatórios deve conter:

☎ (67) 3029-2979 ☎ (67) 9878-6346

✉ [cury@curyconsultores.com.br](mailto:cury@curyconsultores.com.br)

📍 Rua Dona Bia Taveira, 216,  
Jardim dos Estados - Campo Grande/MS



🌐 Site

## Competência: SETEMBRO-2025

Questionamentos complementares: **(Responda explicando e justificando, e não apenas *sim* ou *não*)**

**a)** É sabido que logo após o deferimento do processamento da RJ, os fornecedores e instituições financeiras cortam as linhas de créditos e vendas a prazo. O que está sendo feito para equalizar esse problema, notadamente com relação ao fluxo de caixa?

### **01 – RC TRANSPORTE**

**Resposta:** Fornecedores para a manutenção da frota dos caminhões (Fretes de Carne em Geral) em curso normal, pagamentos sendo feito à vista ou boleto a curto prazo. Nosso faturamento em 09/2025 = 156.144,58

### **02 – BRC ALIMENTOS**

**Resposta:** Fornecedor único (Boibras) compramos para revenda Nacional ou Trading (exportação via distribuidora), ao receber do cliente a revenda, quita o fornecedor Boibras, não houve Receita (efetiva) de Revenda (Subproduto não Comestível) em 09/2025. Receita da locação da Unidade Frigorifica para Boibras, valor 30.000,00 o Recibo gerado do mês 09/2025.

### **03 – CIAL DE CARNES BMB**

**Resposta:** Fornecedor principal é a Boibras (Carne Bovina) com os pagamentos à vista, demais fornecedores (consumo da mercearia/conveniência e serviços) sendo pagos em dia ou boleto a curto prazo, fornecimento em curso normal.

Faturamento em 09/2025 = 1.547.573,39/ a meta é sempre vender acima de 2 milhões, necessitando reabastecer de modo gradativo nossa mercadoria em geral.

 (67) 3029-2979  (67) 9878-6346

 [cury@curyconsultores.com.br](mailto:cury@curyconsultores.com.br)

 Rua Dona Bia Taveira, 216,  
Jardim dos Estados - Campo Grande/MS



 Site

#### **04 – BOIBRAS IND. E COMERCIO**

**Resposta:** Temos intensificado as relações com novos fornecedores, bem como dado manutenção aos que já faziam parte do nosso banco de dados. Nossa equipe tem transmitido a todos eles o momento de reestruturação qual estamos passando e vislumbrando um futuro promissor a curto e médio prazo.

Temos tido a procura de diversos fornecedores para estabelecer e ou reestabelecer o fornecimento de insumos, prestações de serviços e similares, onde estão nos concedendo e ou possibilitando condições favoráveis para pagamento. Por exemplo: Entrada 40% + 20/30, entrada 50% + 07/14 dias, entrada 50% + 30 dias e já nas últimas competências alguns fornecedores têm concedido melhores condições de prazo, como por exemplo: 15/30/45/60 dias direto após faturamento da mercadoria.

#### **05 – BTC PARTICIPAÇÕES**

**Resposta:** Inativa (sem movimento comercial)

**b)** Quais medidas foram colocadas em prática para redução dos gastos do grupo?

#### **01 – RC TRANSPORTE**

**Resposta:** Temos um faturamento entre 300 a 400 mil reais, estão em um bom curso operacional de nossa frota.

Estamos em normalidade, porém em busca de melhorias ao fazer cotação de compra de mercadorias para Frota, ou seja, pneus, peças de reposição, outros afins da logística da entrega. E com a Carreta em busca de frete (grande volume de peso) para fomentar nossa receita.

#### **02 – BRC ALIMENTOS**

**Resposta:** Empresa de pouco movimento, curso de 30 mil, faturamentos de locação do imóvel (locado a unidade frigorífica para BOIBRAS) e financeiramente paga o pró-labore das sócias, tributo estado (parcelamento, PPD de quase 2.000,00 a parcela), tributo federal (neste caso, DARF-Web INSS e IRRF da Fopag mensal).

 (67) 3029-2979  (67) 9878-6346

 [cury@curyconsultores.com.br](mailto:cury@curyconsultores.com.br)

 Rua Dona Bia Taveira, 216,  
Jardim dos Estados - Campo Grande/MS



 Site

### 03 – CIAL DE CARNES BMB

**Resposta:** Lojas Big Beef conta com 04 (quatro) unidades na busca de redução de custo na aquisição do gado avista para abate na Boibras reduzindo o custo de comprar de outro frigorifico, equipe de compras em busca de melhor preço e pagamento avista ou curto prazo.

### 04 – BOIBRAS IND. E COMERCIO

**Resposta:** Medidas diversas foram aplicadas, desde o estabelecimento da relação com novos fornecedores, para busca de concorrências pelos melhores preços, reestruturação do HEADCOUNT e melhor aproveitamento da matéria humana por posto de trabalho e conscientização junto ao quadro de colaboradores.

A empresa tem revisados na sua totalidade os contratos com prestadores de serviço, buscando assim oportunidade para readequação e ou redução dos valores praticados.

A empresa implantou um setor de controladoria, estabelecendo desta forma um plano orçamentário para cada área da organização.

A empresa tem implantado KPIs (indicadores) com o intuito de mensurar o desempenho do processo produtivo, para dessa forma alcançarmos sempre nossas metas estabelecidas.

A empresa através do Departamento de Controladoria estabeleceu encontros semanais com suas lideranças, com o intuito tratar os indicadores da semana anterior, proporcionando a possibilidade de tratativa imediata em caso de desvios.

Foi implantado pela controladoria o Custo de Produção Variável – CPV, qual é apurada e validada diariamente pelos gestores.

Hoje a empresa adotou 02 (dois) calendário semanais, são eles: Reunião de Indicadores as terças feiras e Reunião de C.P.V as sextas-feiras.

Para o ano de 2025 estabelecemos um Planejamento Orçamentário, este aprovado pela Diretoria e divulgado em 15/02/2025.

### 05 – BTC PARTICIPAÇÕES

**Resposta:** Inativa (sem movimento comercial)

 (67) 3029-2979  (67) 9878-6346

 [cury@curyconsultores.com.br](mailto:cury@curyconsultores.com.br)

 Rua Dona Bia Taveira, 216,  
Jardim dos Estados - Campo Grande/MS



 Site

c) Houveram negócios novos? Clientes e parceiros comerciais novos? De forma sucinta nos relate um pouco em uma redação a situação da empresa, como estão as relações comerciais e perspectivas de vendas futuras.

### 01 – RC TRANSPORTE

**Resposta:** Sim! Além de permanecer com a Boibras que realizamos as entregas 100% dos fretes, temos os fretes de Couro e Barrigada (despojo/sebo bovino). Clientes como a Bersesa Ind. Qually Peles ambas em Campo Grande-MS representam um faturamento em 09/2025 de: 73.229,00

E com a habilitação/exportação CHINA a empresa possui uma carreta/cavalo (foto) para realizar atividades de frete fora do MS para entregas/fretes em Porto/Aduana Exportação.



Foto: Carreta/Cavalo da RC Transp.

(67) 3029-2979 (67) 9878-6346

cury@curyconsultores.com.br

Rua Dona Bia Taveira, 216,  
Jardim dos Estados - Campo Grande/MS



Site

## 02 – BRC ALIMENTOS

**Resposta:** Baixo ou nenhum volume de venda. Sem receita (efetiva) no mês 09/2025 foi da locação da Unidade Frigorífica para a Boibras, faturamento 30.000,00, recibo gerado para a competência 09/2025.

## 03 – CIAL DE CARNES BMB

**Resposta:** Sim! As lojas Big Beef em curso normal para os clientes de balcão nas 04 (quatro) lojas e fluxo de vendas para restaurantes com uma leve melhora nas prateleiras de frios repondo mais produtos da Carne, sempre buscando a captação de novos clientes e a fidelização dos existentes, entregando atendido e produtos de qualidade.

## 04 – BOIBRAS IND. E COMERCIO

**Resposta:** Em 01/09/2023 foi estabelecido um contrato de PARCERIA exclusiva de PRESTAÇÃO DE SERVIÇO (CONTRATO PARTICULAR DE INDUSTRIALIZAÇÃO POR ENCOMENDA) junto a BGM FOODS IMPORTAÇÃO E EXPORTAÇÃO LTDA, contrato este com duração de 03 (três) anos 09/2023 a 08/2026.

Em 28/06/2024 foi assinado o 1º ADITIVO AO CONTRATO PARTICULAR DE INDUSTRIALIZAÇÃO POR ENCOMENDA, qual estabelece a vigência deste até 10/09/2027.

Em 02/09/2024 foi assinado o 2º ADITIVO AO CONTRATO PARTICULAR DE INDUSTRIALIZAÇÃO POR ENCOMENDA, qual estabelece a vigência deste até 31/12/2029

## 05 – BTC PARTICIPAÇÕES

**Resposta:** Inativa (sem movimento comercial)

 (67) 3029-2979  (67) 9878-6346

 [cury@curyconsultores.com.br](mailto:cury@curyconsultores.com.br)

 Rua Dona Bia Taveira, 216,  
Jardim dos Estados - Campo Grande/MS



 Site

**d)** Aconteceu alguma relação comercial que causasse impacto no faturamento da companhia?

### **01 – RC TRANSPORTE**

**Resposta:** Faturamento se mantém na média com os fretes para a Boibras, a parceria com os clientes Qually Peles, Berseba Ind. também se faz presente e necessário.

Mantemos também a parceira dos fretes com a BMG Foods, transportando os produtos acabados para dentro e fora do Estado do MS, quanto mais fidelização e ampliação de novos parceiros, maior será nossa receita.

### **02 – BRC ALIMENTOS**

**Resposta:** Não houve faturamento (receita efetiva) em 09/2025 com a Receita de Revenda (Sub Prod. Não Comestível). E Receita de Locação da Unidade Frigorífica em SGO-MS valor 30.000,00.

### **03 – CIAL DE CARNES BMB**

**Resposta:** Faturamento da CIAL BMB, mantendo-se na mediana, logicamente buscando sempre aumentar suas vendas, a busca pela meta de “2milhões mês” é incansável, é evidente as dificuldades que o mercado de modo geral vem sofrendo, isso acaba influenciando no resultado da companhia, entretanto os esforços internos para o crescimento são evidentes.

### **04 – BOIBRAS IND. E COMERCIO**

**Resposta:** Sim! Conforme mencionado no item anterior (C) foi estabelecido um contrato de PRESTAÇÃO DE SERVIÇO entre BOIBRAS e BMG, qual possibilitará um fluxo financeiro permanente e seguro para cumprimento das obrigações. Além da manutenção no atendimento junto ao Grupo Pereira (COMPER + FORT), qual atendemos com fornecimento de carne in natura e miúdos.

Em 12/03/2024 o SIF 2782 foi habilitado a exportar proteína a China, e para cada tonelada produzida ao país asiático o contrato entre os parceiros prevê um acréscimo financeiro na Prestação de Serviço.

 (67) 3029-2979  (67) 9878-6346

 [cury@curyconsultores.com.br](mailto:cury@curyconsultores.com.br)

 Rua Dona Bia Taveira, 216,  
Jardim dos Estados - Campo Grande/MS



 Site

### **05 – BTC PARTICIPAÇÕES**

**Resposta:** Inativa (sem movimento comercial)

e) Ocorreram acontecimentos negativos para as atividades da empresa nesse período? Elucide quais foram esses acontecimentos.

### **01 – RC TRANSPORTE**

**Resposta:** Não, na sua normalidade, variações de faturamento natural do negócio

### **02 – BRC ALIMENTOS**

**Resposta:** Não, se mantem em sua normalidade.

### **03 – CIAL DE CARNES BMB**

**Resposta:** Nada em específico, apenas oscilação de mercado de forma geral.

### **04 – BOIBRAS IND. E COMERCIO**

**Resposta:** Nada em específico, apenas oscilação de mercado de forma geral.

### **05 – BTC PARTICIPAÇÕES**

**Resposta:** Inativa (sem movimento comercial)

f) Algum bem do grupo sofreu deterioração? (Computadores, mobília, caminhões, tratores, etc.)

### **01 – RC TRANSPORTE**

### **02 – BRC ALIMENTOS**

### **03 – CIAL DE CARNES BMB**

### **04 – BOIBRAS IND. E COMERCIO**

**Resposta (01, 02, 03 e 04):** Não! Os bens do grupo se mantiveram em perfeitas condições de uso e com suas manutenções preventivas realizadas.

### **05 – BTC PARTICIPAÇÕES**

**Resposta:** Inativa (sem movimento comercial)

(67) 3029-2979 (67) 9878-6346

cury@curyconsultores.com.br

Rua Dona Bia Taveira, 216,  
Jardim dos Estados - Campo Grande/MS



Site

**g)** Houve contratação de novos funcionários?

**01 – RC TRANSPORTE**

**Resposta:** Demonstrativo FOPAG (quadro de funcionários) em anexo.

**02 – BRC ALIMENTOS**

**Resposta:** Demonstrativo FOPAG (quadro de funcionários) em anexo.

**03 – CIAL DE CARNES BMB**

**Resposta:** Demonstrativo FOPAG (quadro de funcionários) em anexo.

**04 – BOIBRAS IND. E COMERCIO**

**Resposta:** Demonstrativo FOPAG (quadro de funcionários) em anexo.

**05 – BTC PARTICIPAÇÕES**

**Resposta:** Inativa (sem movimento comercial)

**h)** Houve redução no quadro de funcionários? As rescisões foram pagas?

**01 – RC TRANSPORTE**

**Resposta:** Demonstrativo FOPAG (quadro de funcionários) em anexo. Os TRCT são pagos de acordos com seus vencimentos.

**02 – BRC ALIMENTOS**

**Resposta:** Não possui colaboradores/funcionários, apenas Pró-Labore das sócias (Azle e Vivianne).

 (67) 3029-2979  (67) 9878-6346

 [cury@curyconsultores.com.br](mailto:cury@curyconsultores.com.br)

 Rua Dona Bia Taveira, 216,  
Jardim dos Estados - Campo Grande/MS



 Site

### **03 – CIAL DE CARNES BMB**

**Resposta:** Demonstrativo FOPAG (quadro de funcionários) em anexo. Os TRCT são pagos de acordos com seus vencimentos.

### **04 – BOIBRAS IND. E COMERCIO**

**Resposta:** Demonstrativo FOPAG (quadro de funcionários) em anexo. Os TRCT são pagos de acordos com seus vencimentos.

### **05 – BTC PARTICIPAÇÕES**

**Resposta:** Inativa (sem movimento comercial)

i) Os tributos originados após o pedido de RJ estão sendo pagos em dia, se sim encaminhar as certidões negativas de débitos senão encaminhar a relação de débitos?

### **01 – RC TRANSPORTE**

### **02 – BRC ALIMENTOS**

### **03 – CIAL DE CARNES BMB**

### **04 – BOIBRAS IND. E COMERCIO**

**Resposta (01, 02, 03 e 04):** Em anexo documentos que evidenciam a situação atual dos tributos.

### **05 – BTC PARTICIPAÇÕES**

**Resposta:** Inativa (sem movimento comercial), em anexo documentos comprobatórios.

j) Fornecedores, prestadores de serviços e demais despesas estão sendo honradas, após o deferimento da RJ qual o saldo a pagar e a receber em aberto?

### **01 – RC TRANSPORTE**

**Resposta:** Sim, conforme dito anteriormente (item "a"), os fornecedores estão sendo pagos à vista, ou a curto prazo.

 (67) 3029-2979  (67) 9878-6346

 [cury@curyconsultores.com.br](mailto:cury@curyconsultores.com.br)

 Rua Dona Bia Taveira, 216,  
Jardim dos Estados - Campo Grande/MS



 Site

## 02 – BRC ALIMENTOS

**Resposta:** Sim, pouca ou nenhuma relação com aquisição de fornecedores.

## 03 – CIAL DE CARNES BMB

**Resposta:** Sim, os fornecedores estão sendo pagos à vista, ou a curto prazo.

## 04 – BOIBRAS IND. E COMERCIO

**Resposta:** Sim, conforme dito anteriormente (item "a"), os fornecedores estão sendo pagos à vista, ou a prazo.

## 05 – BTC PARTICIPAÇÕES

**Resposta:** Inativa (sem movimento comercial)

k) Ocorreu algum fato positivo ou negativo que impactasse as atividades quais?

## 01 – RC TRANSPORTE

**Resposta:** Não! Operação da frota/logística sendo realizada diariamente.

## 02 – BRC ALIMENTOS

**Resposta:** Não! Operação comercial permanece a mesma, compra da Boibras para Revenda.

## 03 – CIAL DE CARNES BMB

**Resposta:** Não! Sua operação comercial permanece a mesma, com as Lojas Big Beef fornecendo Carne Bovina de qualidade juntamente com seu espaço (Mercearia).

## 04 – BOIBRAS IND. E COMERCIO

**Resposta:** Nada em específico, apenas oscilação de mercado de forma geral.

☎ (67) 3029-2979 ☎ (67) 9878-6346

✉ [cury@curyconsultores.com.br](mailto:cury@curyconsultores.com.br)

📍 Rua Dona Bia Taveira, 216,  
Jardim dos Estados - Campo Grande/MS



🌐 Site

## 05 – BTC PARTICIPAÇÕES

**Resposta:** Inativa (sem movimento comercial)

I) Outras informações que julgarem relevantes (tudo o que achar necessário expor para que tenhamos um relatório explicando e demonstrando inclusive com fotos se tiver disponível da operação)

## 01 – RC TRANSPORTE

**Resposta:** Controle mais eficaz das receitas (fretes) e melhor zelo e cuidado com a frota dos caminhões para evitar gastos de peças tendo a possibilidade de uma compra de melhor qualidade. Fotos já enviadas por e-mail (panas fotos).

## 02 – BRC ALIMENTOS

**Resposta:** Buscar novos clientes por haver habilitação em mais de 17 mercado (países exportadores).

## 03 – CIAL DE CARNES BMB

**Resposta:** Proporcionar e manter a venda de carne bovina (qualidade Boibras Alimentos) aos nossos clientes, fornecendo produto de qualidade. Melhorias na estrutura física do prédio afim de melhor atender nossos clientes.

## 04 – BOIBRAS IND. E COMERCIO

**Resposta:** Sim! Com a parceria junto BMG Foods a linha de abate/produção e desossa gerou uma escala de industrialização mais densa durante o curso do funcionamento da indústria com admissão de novos colaboradores, sempre em uma crescente e qualidade da produção industrial além da ampliação predial do setor de estoque de congelados, resfriados e doca (saída da mercadoria) para o frete/logística das vendas.

## 05 – BTC PARTICIPAÇÕES

**Resposta:** Inativa (sem movimento comercial)

 (67) 3029-2979  (67) 9878-6346

 [cury@curyconsultores.com.br](mailto:cury@curyconsultores.com.br)

 Rua Dona Bia Taveira, 216,  
Jardim dos Estados - Campo Grande/MS



 Site

**m)** Para fins de elaboração da lista de credores da AJ (art. 7, § 2º, da LREF), solicitamos, ainda, que seja providenciado **toda a documentação inerente aos créditos relacionados na lista do art. 51, da LRF, tais como: planilhas de cálculo, contratos, comprovantes de pagamentos pelo Grupo, com a finalidade de verificação dos créditos**, conciliação e mediação das partes, evitando assim a judicialização de incidentes de impugnação desnecessários.

**01 – RC TRANSPORTE**

**02 – BRC ALIMENTOS**

**03 – CIAL DE CARNES BMB**

**04 – BOIBRAS IND.**

**Resposta (01, 02, 03 e 04):** Foram enviadas em **Setembro-23** (via ANEXO pelo link WeTransfer) devido ao tamanho dos arquivos, salvos em PDF.

**05 – BTC PARTICIPAÇÕES**

**Resposta:** Inativa (sem movimento comercial)

Sendo o que tínhamos para o momento, aguardamos as respostas e documentos o quanto antes possível.

Atenciosamente, Campo Grande – MS, 09 de OUTUBRO de 2025

EDUARDO CURY

Administrador Judicial

 (67) 3029-2979  (67) 9878-6346

 [cury@curyconsultores.com.br](mailto:cury@curyconsultores.com.br)

 Rua Dona Bia Taveira, 216,  
Jardim dos Estados - Campo Grande/MS



 Site

**RELATÓRIO MENSAL DAS ATIVIDADES**  
**QUESTIONÁRIO DO AJ / OUTUBRO-2025**

**Recuperação Judicial de Boibras Indústria e Comércio e Outros (Grupo Boibras)**  
**Processo nº 0841183-02.2023.8.12.0001**

OBJETIVOS:

Com o objetivo de garantir a efetividade da prestação jurisdicional, nos processos de recuperação judicial e de falência, e ainda para garantir a atuação célere, transparente e eficaz dos Administradores Judiciais, através da recomendação 72/2020 e anexos, o CNJ estabeleceu ser encargo do auxiliar do juízo a apresentação do Relatório da Fase Administrativa, Relatório Mensal de Atividades do devedor, Relatório de Andamentos Processuais e Relatório dos Incidentes Processuais, traçando as diretrizes para a elaboração de cada documento, a fim de padronizar a atuação dos envolvidos no processo.

Todos os mencionados relatórios devem ser apresentados em arquivo eletrônico com formato de planilha xlsx, ods ou similar, ou de outra ferramenta visualmente fácil de ser interpretada.

No que tange ao **relatório mensal de atividades** do devedor (RMA), apesar do administrador judicial deter total liberdade para inserir as informações que julgar necessárias, deverá seguir a mencionada recomendação e seus anexos.

Outrossim, ressalta-se que quanto mais informações e detalhes, mais bem elaborada será o Relatório desta Administradora Judicial, que é de extrema importância para garantir a transparência e fiscalização das atividades do grupo recuperando, subsidiando os credores, juízo e demais interessados quanto às reais condições dos proponentes da recuperação judicial.

Dessa forma, o RMA deve responder o questionário abaixo:

☎ (67) 3029-2979 ☎ (67) 9878-6346

✉ [cury@curyconsultores.com.br](mailto:cury@curyconsultores.com.br)

📍 Rua Dona Bia Taveira, 216,  
Jardim dos Estados - Campo Grande/MS



**Questionário para elaboração do RMA na RJ:**  
**MÊS OUTUBRO-2025**

1 – Há litisconsórcio ativo?

1.1 Em caso positivo, identifique a qual devedor se refere o presente relatório.

**Resposta:** Adv PM (Dr. Lucas)

2 – Este relatório é:

2.1 Inicial:

2.1.1 Descreva a Atividade empresarial

**01 – RC TRANSPORTE**

**Resposta:** (49.30-2-02 Transporte Rodoviário de Carga)

01 - Frete diário dos produtos (Carne em Geral) da empresa Boibras localizada em São Gabriel do Oeste-MS para as entregas no estado de MS, rota principal rede COMPER/FORT ATACADISTA (GRUPO PEREIRA).

02 – Frete de couro, valor faturado = 53.152,50

03 - E com a habilitação "exportação China" a empresa possui um Carreta/Cavalo (foto abaixo) para entregas no parceiro BMG Foods.

Faturamento Total, 10/2025 = 139.112,71 A partir de fev/2025, afim de reduzir (legalmente) a carga tributária da empresa, estamos praticando o valor R\$ por kg transportado sobre a pauta fiscal, por isso a redução significativa do faturamento bruto.

☎ (67) 3029-2979 ☎ (67) 9878-6346

✉ [cury@curyconsultores.com.br](mailto:cury@curyconsultores.com.br)

📍 Rua Dona Bia Taveira, 216,  
Jardim dos Estados - Campo Grande/MS



🌐 Site

## 02 – BRC ALIMENTOS

**Resposta:** (46.34-6-01 Comércio Atacadista de Carnes Bovinas)

Em atividade, revenda para exportação (devido a parceria com BMG FOODS a Exportação não pode ser pela TRADING "Exportadora BRC ALIMENTOS". Porém com habilitação "exportação China" pode haver esporadicamente uma venda com fim de exportação via Trading.

Neste mês de 10/2025 não houve Revenda (Sub-Prod. Não Comestível).

Recibo de OUTUBRO = 30.000,00 (Locação da Unidade Frigorífica para Boibras Ind.).

## 03 – CIAL BMB

**Resposta:** (47.22-9-01 Comercio Varejista de Carne – Açougue)

Em atividade, 4 lojas "Big Beef" Açougue e Mercearia/Conveniência" e 1 Desossa (Produção de Linguiça para demais lojas / Marca própria Big Beef).

Faturamento 10/2025 = 1.659.801,67

## 04 – BOIBRAS

**Resposta:** (10.11-2-01 Frigorifico – Abate de Bovinos)

Em atividade, abate de até 700 cabeça dia, com a parceria BMG Foods em teoria fica fracionada linha de abate/produção até 100/abate dia BOIBRAS e até 600/abate dia BMG Foods.

Faturamento Total do mês 10/2025 = 20.707.391,22

## 05 – BTC PARTICIPAÇÕES

**Resposta:** (68.22-6-00 Gestão e Administração da Propriedade Imobiliária)

Está sem movimento de receita, existe apenas pagamento de gasto da manutenção do imóvel rural em Corumbá - MS, um pesqueiro registrado no CNPJ B.T.C. Participações.

.....

 (67) 3029-2979  (67) 9878-6346

 [cury@curyconsultores.com.br](mailto:cury@curyconsultores.com.br)

 Rua Dona Bia Taveira, 216,  
Jardim dos Estados - Campo Grande/MS



2.1.2 Descreva a estrutura societária (composição societária / órgãos de administração)

### **01 – RC TRANSPORTE**

**Societária:** Ronaldo Comarella (100% Cota)

**Administração:** Ronaldo Comarella (Diretor e função Gerencia Administrativa)

Jeferson Brandão (Gerencia de Logística/Fretes e Manutenção da Frota);

Ledeny (Analista Financeira, contas a pagar e receber).

### **02 – BRC ALIMENTOS**

**Societária:** B.T.C. Participações (40% Cota, administradora não sócia a Sra. Beloni Terezinha Comarella) mãe do Sr. Regis e Ronaldo;

Azle Cordeiro de Vera Escalante Comarella (30% Cota) esposa do Sr. Regis;

Viviane dos Santos Borges Comarella (30% Cota) esposa do Sr. Ronaldo.

**Administração:** Robson O. Bartholasse (Gerente Administrativo)

Renata Camargo (Analista Financeira, contas a pagar e receber).

### **03 – CIAL DE CARNES BMB**

**Societária:** Ronaldo Comarella (50% Cota); Ailton Bernardino de Lima (50% Cota).

**Administração:** Ronaldo Comarella (Diretor e Gerencia Administrativa);

Ailton B. de Lima (Diretor e Gerencia Comercial/Lojas);

Sônia Maria (Analista-Gerente Financeira).

### **04 – BOIBRAS IND. E COMERCIO**

**Societária:** Regis Luis Comarella (100% Cota)

**Administração:** Robson O. Bartholasse (Gerente Administrativo);

 (67) 3029-2979  (67) 9878-6346

 [cury@curyconsultores.com.br](mailto:cury@curyconsultores.com.br)

 Rua Dona Bia Taveira, 216,  
Jardim dos Estados - Campo Grande/MS



 Site

## 05 – BTC PARTICIPAÇÕES

**Societária:** Beloni Terezinha Comarella (100% Cota);

**Administração:** Inativa (sem movimento comercial de serviços)

Renata Camargo (Analista Financeira, contas a pagar e receber).

**Nas empresas acima não houve alterações na JUCEMS.**

2.1.3 Indique todos os estabelecimentos/imóveis

### 01 – RC TRANSPORTE

**Imóvel:** Não consta no Ativo-Imobilizado do Balanço Patrimonial (Sped ECD)

**Registro:** Matrícula 207.652 Cartório em CG-MS, 1ª. Circunscrição.

Local: Casa onde moram os pais do Sr. Regis e Ronaldo (Pais: Luiz Elcio e Beloni)



Foto: Pertence ao CNPJ RC Transp.

(67) 3029-2979 (67) 9878-6346

cury@curyconsultores.com.br

Rua Dona Bia Taveira, 216,  
Jardim dos Estados - Campo Grande/MS



Site

## 02 – BRC ALIMENTOS

**Imóvel:** Consta no Ativo-Imobilizado, 511-Terrenos 300.000,00.

**Registro:** Matrícula 8.600 Cartório em SGO-MS (atualmente edificado “Unidade Frigorífica Boibras” e com uma avaliação predial entre 400 a 500 milhões de reais) após aprovação da “Habilitação CHINA” pois grandes Frigoríficos tem capital para monopolizar o setor e região.



**Foto:** Unidade Frigorífica (Alugada para Boibras Ind.)

## 03 – CIAL DE CARNES BMB

**Imóvel:** Não possui.

**Locação das Lojas:** E sim contrato de Locação Comercial, lojas Aeroporto, Bom Pastor e Av. Mato Grosso. Na Loja Matriz (Big Beef Bandeiras) o imóvel pertence 50% Regis e 50% Ronaldo.

 (67) 3029-2979  (67) 9878-6346

 [cury@curyconsultores.com.br](mailto:cury@curyconsultores.com.br)

 Rua Dona Bia Taveira, 216,  
Jardim dos Estados - Campo Grande/MS





**Foto:** Loja Big Beef - Matriz (imóvel do cpf Regis e Ronaldo)

#### 04 – BOIBRAS IND. E COMERCIO

**Imóvel:** Não possui.

**Locação Predial:** O Contrato de Locação Industrial, entre Boibras x BRC Alimentos (02-BRC onde consta o imóvel matrícula 8.600), valor de 30.000,00 mês, é gerado um Recibo e assinado via certificado digital do CNPJ BRC Alimentos.



**Foto:** Unidade Frigorífica "em obra de ampliação" (Alugada para Boibras Ind.)

(67) 3029-2979 (67) 9878-6346

cury@curyconsultores.com.br

Rua Dona Bia Taveira, 216,  
Jardim dos Estados - Campo Grande/MS



Site

## 05 – BTC PARTICIPAÇÕES

**Imóvel:** Não possui. Empresa Inativa.

B.T.C. Participações (40% Cota) na empresa 02-BRC Alimentos, sendo assim a Matrícula 8.600 Cartório em SGO-MS pertence em teoria a BTC como investimento em sua Coligada.

**Não houve saída ou entrada de novos investimentos “imobilizados” 10/2025.**

2.1.4 Observações

**Resposta:** Não há.

**(OUTUBRO-2024 Não houve Alteração).**

2.2 Mensal:

2.2.1 Houve alteração da atividade empresarial?

**01 – RC TRANSPORTE                      02 – BRC ALIMENTOS**  
**03 – CIAL DE CARNES BMB            04 – BOIBRAS IND. E COM.                      05 – BTC PARTICIPAÇÕES**

**Resposta:** Todas permaneceram com as atividades conforme Cartão CNPJ e JUCEMS.

2.2.2 Houve alteração da estrutura societária e dos órgãos de administração?

**01 – RC TRANSPORTE                      02 – BRC ALIMENTOS**  
**03 – CIAL DE CARNES BMB            04 – BOIBRAS IND. E COM.                      05 – BTC PARTICIPAÇÕES**

**Resposta:** Todas permaneceram com o mesmo quadro da Diretoria e Administração.

2.2.3 Houve abertura ou fechamento de estabelecimentos, discriminar quais e descrever motivo.

**01 – RC TRANSPORTE                      02 – BRC ALIMENTOS**  
**03 – CIAL DE CARNES BMB            04 – BOIBRAS IND. E COM.                      05 – BTC PARTICIPAÇÕES**

**Resposta:** Não houve abertura nem fechamento dos estabelecimentos.

 (67) 3029-2979  (67) 9878-6346

 [cury@curyconsultores.com.br](mailto:cury@curyconsultores.com.br)

 Rua Dona Bia Taveira, 216,  
Jardim dos Estados - Campo Grande/MS



 Site

Em ambos os relatórios deve conter:

2.2.4 Quadro de funcionários (**informar se já encaminhou anexo**), deve conter Número de funcionários/colaboradores total Número de funcionários CLT, Número de pessoas jurídicas, se houver;

**01 – RC TRANSPORTE**

**02 – BRC ALIMENTOS**

**03 – CIAL DE CARNES BMB**

**04 – BOIBRAS IND. E COMERCIO**

**05 – BTC PARTICIPAÇÕES**

**Resposta:** Relatório em anexo.

### **Dados Contábeis:**

2.2.5 Análise dos dados contábeis e informações financeiras:

**2.2.5.1.** Ativo (descrição / evolução) (Anexar Balanço Patrimonial)

**01 – RC TRANSPORTE**

**02 – BRC ALIMENTOS**

**03 – CIAL DE CARNES BMB**

**05 – BTC PARTICIPAÇÕES**

**Resposta:** Contabilizados e enviados

**04 – BOIBRAS IND. E COMERCIO**

**Resposta:** Contabilizados e enviados

2.2.5.2. Passivo (Anexar Balanço Patrimonial)

**01 – RC TRANSPORTE**

**02 – BRC ALIMENTOS**

**03 – CIAL DE CARNES BMB**

**05 – BTC PARTICIPAÇÕES**

**Resposta:** Contabilizados e enviados

**04 – BOIBRAS IND. E COMERCIO**

**Resposta:** Contabilizados e enviados

 (67) 3029-2979  (67) 9878-6346

 [cury@curyconsultores.com.br](mailto:cury@curyconsultores.com.br)

 Rua Dona Bia Taveira, 216,  
Jardim dos Estados - Campo Grande/MS



 Site

## Dados Tributários em Geral

2.2.5.2.1. Relatório de valores de débitos não sujeitos a Recuperação Judicial - Extraconcursal

**2.2.5.2.1.1.** Fiscal anexar CND caso não houver anexar extratos ou relação de débitos no âmbito Federal, Estadual e Municipal, juntamente com relatório da situação fiscal Ecac. Informando os débitos Inscrito na dívida ativa e respectivas CDAs.

**01 – RC TRANSPORTE                      02 – BRC ALIMENTOS**  
**03 – CIAL DE CARNES BMB            04 – BOIBRAS IND. E COMERCIO**

**Resposta:** Documentos em anexo conforme solicitado.

**05 – BTC PARTICIPAÇÕES**

**Resposta:** Documentos em anexo conforme solicitado.

Descriminar se possuem e encaminhar comprobatórios de Cessão fiduciária de títulos/direitos creditórios?

**01 – RC TRANSPORTE                      02 – BRC ALIMENTOS**  
**03 – CIAL DE CARNES BMB            04 – BOIBRAS IND. E COMERCIO**

**05 – BTC PARTICIPAÇÕES**

**Resposta:** Não Possui

Alienação fiduciária?

**01 – RC TRANSPORTE                      02 – BRC ALIMENTOS**  
**03 – CIAL DE CARNES BMB            04 – BOIBRAS IND. E COMERCIO**

**05 – BTC PARTICIPAÇÕES**

**Resposta:** Não Possui

Arrendamentos mercantis?

**01 – RC TRANSPORTE                      02 – BRC ALIMENTOS**  
**03 – CIAL DE CARNES BMB            04 – BOIBRAS IND. E COMERCIO**

**05 – BTC PARTICIPAÇÕES**

 (67) 3029-2979     (67) 9878-6346

 cury@curyconsultores.com.br

 Rua Dona Bia Taveira, 216,  
Jardim dos Estados - Campo Grande/MS



 Site

**Resposta:** Todas não possuem esta operação financeira.

Adiantamento de contrato de câmbio (ACC)?

**01 – RC TRANSPORTE**

**02 – BRC ALIMENTOS**

**03 – CIAL DE CARNES BMB**

**04 – BOIBRAS IND. E COMERCIO**

**05 – BTC PARTICIPAÇÕES**

**Resposta:** Única que opera este tipo de Contrato é a **02 – BRC Alimentos**, porém 12-2024 não houve neste tipo de operação.

### Obrigações ao Fisco em Geral.

Relatar demais obrigações, Obrigação de fazer, Obrigação de entregar, Obrigação de dar, Obrigações ilíquidas e justificar.

#### **Resposta:**

SPED ECD – Balanço Patrimonial + DRE (Anual – entregues);

SPED ECF – hoje (atual Declaração IRPJ), entrega em OUTUBRO-20xx ano seguinte;

SPED Contribuições – Pis e Cofins, registro mensal conforme Livro ICMS.

SPED EFD – ICMS/IPI – Livro de ICMS que apura os tributos do Estado-MS (Sefaz)

SPED REINF – Retenção realizada nos serviços que consta PIS, COFINS, IR, CSLL e o Funrural (INSS do pecuarista, aquisição do gado bovino-insumo).

DCTF-Fiscal – tributos que ainda não consta na DCTF WEB (entrega mensal), IRPJ

Lucro Trimestral, CSLL Lucro Trimestral.

DCTF-WEB – tributos vinculados a unificação de informações vindo do E-Social (Fopag e INSS funcional) e Sped Reinf (entrega mensal, INSS-Funrural, Retenção Darf sobre Nota de Serviço Tomado)

E-Social – Registro da FOPAG-Folha de pagamento e INSS-Funcional (registro e entrega mensal)

Sefip/Gfip Mensal ref. a entrega do FGTS (desativa desde o mês 03/2024), agora foi substituído pelo FGTS DIGITAL a partir do dia 01/03/2024.

 (67) 3029-2979  (67) 9878-6346

 [cury@curyconsultores.com.br](mailto:cury@curyconsultores.com.br)

 Rua Dona Bia Taveira, 216,  
Jardim dos Estados - Campo Grande/MS



 Site

2.2.5.2.1.11. Pós ajuizamento da RJ situação de

**2.2.5.2.1.11.1.** Possui algum débito tributário, trabalhista ou outros gerados após o ajuizamento? Qual? Por qual razão não foi pago?

**01 – RC TRANSPORTE**

**02 – BRC ALIMENTOS**

**03 – CIAL DE CARNES BMB**

**04 – BOIBRAS IND. E COMERCIO**

**05 – BTC PARTICIPAÇÕES (CND-FEDERAL EM ANEXO)**

2.2.5.2.1.11.3.1. Observações

**Resposta:** Não há observações

2.2.5.2.1.11.4. Observações / Gráficos

### **Dados do Fluxo Mensal.**

2.2.6. Demonstração de resultados (evolução)

2.2.6.1. Observações

(Análise faturamento/índices de liquidez/receita x custo/receita x resultado),

(Anexar consolidação de resultado).

**DRE** (Demonstrativo do Resultado do Exercício)

**Resposta:** Contabilizado e enviados

**01 – RC TRANSPORTE** Contabilizado e enviados

**02 – BRC ALIMENTOS** Contabilizado e enviados

**03 – CIAL DE CARNES BMB (Contador: João Sandy – Sendo feito o serviço contabil)**

**04 – BOIBRAS IND. E COMERCIO** Contabilizado e enviados

**05 – BTC PARTICIPAÇÕES (CND-FEDERAL EM ANEXO)** contabilizado e enviados

 (67) 3029-2979  (67) 9878-6346

 [cury@curyconsultores.com.br](mailto:cury@curyconsultores.com.br)

 Rua Dona Bia Taveira, 216,  
Jardim dos Estados - Campo Grande/MS



 Site

**DFC** (Demonstrativo de Fluxo de Caixa)

**Resposta:** Contabilizado e enviados

**01 – RC TRANSPORTE** Contabilizado e enviados

**02 – BRC ALIMENTOS** Contabilizado e enviados

**03 – CIAL DE CARNES BMB (Contador: João Sandy – Sendo feito o serviço contabil)**

**04 – BOIBRAS IND. E COMERCIO** Contabilizado e enviados

**05 – BTC PARTICIPAÇÕES (CND-FEDERAL EM ANEXO)** (Contador: Felipe)

## **LIVRO CAIXA**

**Resposta:** Contabilizado e enviados

**01 – RC TRANSPORTE** Contabilizado e enviados

**02 – BRC ALIMENTOS** Contabilizado e enviados

**03 – CIAL DE CARNES BMB (Contador: João Sandy – Sendo feito o serviço contabil)**

**04 – BOIBRAS IND. E COMERCIO** Contabilizado e enviados

**05 – BTC PARTICIPAÇÕES (CND-FEDERAL EM ANEXO)** (Contador: Felipe)

2.2.7. Diligência nos estabelecimentos do grupo

**Resposta:** Atividades em curso normal (OUTUBRO-2024)

2.2.9. Observações

**Resposta:** Não há observações

2.2.10. Anexos **(tais como fotos atualizadas das atividades)**

**01 – RC TRANSPORTE**

**02 – BRC ALIMENTOS**

**03 – CIAL DE CARNES BMB**

**04 – BOIBRAS IND. E COMERCIO**

**05 – BTC PARTICIPAÇÕES**

**Resposta:** Fotos enviadas em Anexo conforme solicitado.

(67) 3029-2979 (67) 9878-6346

cury@curyconsultores.com.br

Rua Dona Bia Taveira, 216,  
Jardim dos Estados - Campo Grande/MS



Site

## RELATÓRIO MENSAL DAS ATIVIDADES – RMA

### QUESTIONÁRIO DA AJ / Competência: OUTUBRO/2025

**Recuperação Judicial de Boibras Indústria e Comércio e Outros (Grupo Boibras)**

**Processo nº 0841183-02.2023.8.12.0001**

#### OBJETIVOS:

Com o objetivo de garantir a efetividade da prestação jurisdicional, nos processos de recuperação judicial e de falência, e ainda para garantir a atuação célere, transparente e eficaz dos Administradores Judiciais, através da recomendação 72/2020 e anexos, o CNJ estabeleceu ser encargo do auxiliar do juízo a apresentação do Relatório da Fase Administrativa, Relatório Mensal de Atividades do devedor, Relatório de Andamentos Processuais e Relatório dos Incidentes Processuais, traçando as diretrizes para a elaboração de cada documento, a fim de padronizar a atuação dos envolvidos no processo.

Todos os mencionados relatórios devem ser apresentados em arquivo eletrônico com formato de planilha xlsx, ods ou similar, ou de outra ferramenta visualmente fácil de ser interpretada.

No que tange ao **relatório mensal de atividades** do devedor (RMA), apesar do administrador judicial deter total liberdade para inserir as informações que julgar necessárias, deverá seguir a mencionada recomendação e seus anexos.

Outrossim, ressalta-se que quanto mais informações e detalhes, mais bem elaborada será o Relatório desta Administradora Judicial, que é de extrema importância para garantir a transparência e fiscalização das atividades do grupo recuperando, subsidiando os credores, juízo e demais interessados quanto às reais condições dos proponentes da recuperação judicial.

Em ambos os relatórios deve conter:

☎ (67) 3029-2979 ☎ (67) 9878-6346

✉ [cury@curyconsultores.com.br](mailto:cury@curyconsultores.com.br)

📍 Rua Dona Bia Taveira, 216,  
Jardim dos Estados - Campo Grande/MS



🌐 Site

## **Competência: OUTUBRO-2025**

Questionamentos complementares: **(Responda explicando e justificando, e não apenas *sim* ou *não*)**

**a)** É sabido que logo após o deferimento do processamento da RJ, os fornecedores e instituições financeiras cortam as linhas de créditos e vendas a prazo. O que está sendo feito para equalizar esse problema, notadamente com relação ao fluxo de caixa?

### **01 – RC TRANSPORTE**

**Resposta:** Fornecedores para a manutenção da frota dos caminhões (Fretes de Carne em Geral) em curso normal, pagamentos sendo feito à vista ou boleto a curto prazo. Nosso faturamento em 10/2025 = 139.112,71

### **02 – BRC ALIMENTOS**

**Resposta:** Fornecedor único (Boibras) compramos para revenda Nacional ou Trading (exportação via distribuidora), ao receber do cliente a revenda, quita o fornecedor Boibras, não houve Receita (efetiva) de Revenda (Subproduto não Comestível) em 10/2025. Receita da locação da Unidade Frigorifica para Boibras, valor 30.000,00 o Recibo gerado do mês 10/2025.

### **03 – CIAL DE CARNES BMB**

**Resposta:** Fornecedor principal é a Boibras (Carne Bovina) com os pagamentos à vista, demais fornecedores (consumo da mercearia/conveniência e serviços) sendo pagos em dia ou boleto a curto prazo, fornecimento em curso normal.

Faturamento em 10/2025 = 1.659.801,67/ a meta é sempre vender acima de 2 milhões, necessitando reabastecer de modo gradativo nossa mercadoria em geral.

 (67) 3029-2979  (67) 9878-6346

 [cury@curyconsultores.com.br](mailto:cury@curyconsultores.com.br)

 Rua Dona Bia Taveira, 216,  
Jardim dos Estados - Campo Grande/MS



 Site

#### **04 – BOIBRAS IND. E COMERCIO**

**Resposta:** Temos intensificado as relações com novos fornecedores, bem como dado manutenção aos que já faziam parte do nosso banco de dados. Nossa equipe tem transmitido a todos eles o momento de reestruturação qual estamos passando e vislumbrando um futuro promissor a curto e médio prazo.

Temos tido a procura de diversos fornecedores para estabelecer e ou reestabelecer o fornecimento de insumos, prestações de serviços e similares, onde estão nos concedendo e ou possibilitando condições favoráveis para pagamento. Por exemplo: Entrada 40% + 20/30, entrada 50% + 07/14 dias, entrada 50% + 30 dias e já nas últimas competências alguns fornecedores têm concedido melhores condições de prazo, como por exemplo: 15/30/45/60 dias direto após faturamento da mercadoria.

#### **05 – BTC PARTICIPAÇÕES**

**Resposta:** Inativa (sem movimento comercial)

**b)** Quais medidas foram colocadas em prática para redução dos gastos do grupo?

#### **01 – RC TRANSPORTE**

**Resposta:** Temos um faturamento entre 300 a 400 mil reais, estão em um bom curso operacional de nossa frota.

Estamos em normalidade, porém em busca de melhorias ao fazer cotação de compra de mercadorias para Frota, ou seja, pneus, peças de reposição, outros afins da logística da entrega. E com a Carreta em busca de frete (grande volume de peso) para fomentar nossa receita.

#### **02 – BRC ALIMENTOS**

**Resposta:** Empresa de pouco movimento, curso de 30 mil, faturamentos de locação do imóvel (locado a unidade frigorífica para BOIBRAS) e financeiramente paga o pró-labore das sócias.

 (67) 3029-2979  (67) 9878-6346

 [cury@curyconsultores.com.br](mailto:cury@curyconsultores.com.br)

 Rua Dona Bia Taveira, 216,  
Jardim dos Estados - Campo Grande/MS



 Site

### 03 – CIAL DE CARNES BMB

**Resposta:** Lojas Big Beef conta com 04 (quatro) unidades na busca de redução de custo na aquisição do gado avista para abate na Boibras reduzindo o custo de comprar de outro frigorifico, equipe de compras em busca de melhor preço e pagamento avista ou curto prazo.

### 04 – BOIBRAS IND. E COMERCIO

**Resposta:** Medidas diversas foram aplicadas, desde o estabelecimento da relação com novos fornecedores, para busca de concorrências pelos melhores preços, reestruturação do HEADCOUNT e melhor aproveitamento da matéria humana por posto de trabalho e conscientização junto ao quadro de colaboradores.

A empresa tem revisados na sua totalidade os contratos com prestadores de serviço, buscando assim oportunidade para readequação e ou redução dos valores praticados.

A empresa implantou um setor de controladoria, estabelecendo desta forma um plano orçamentário para cada área da organização.

A empresa tem implantado KPIs (indicadores) com o intuito de mensurar o desempenho do processo produtivo, para dessa forma alcançarmos sempre nossas metas estabelecidas.

A empresa através do Departamento de Controladoria estabeleceu encontros semanais com suas lideranças, com o intuito tratar os indicadores da semana anterior, proporcionando a possibilidade de tratativa imediata em caso de desvios.

Foi implantado pela controladoria o Custo de Produção Variável – CPV, qual é apurada e validada diariamente pelos gestores.

Hoje a empresa adotou 02 (dois) calendário semanais, são eles: Reunião de Indicadores as terças feiras e Reunião de C.P.V as sextas-feiras.

Para o ano de 2025 estabelecemos um Planejamento Orçamentário, este aprovado pela Diretoria e divulgado em 15/02/2025.

### 05 – BTC PARTICIPAÇÕES

**Resposta:** Inativa (sem movimento comercial)

 (67) 3029-2979  (67) 9878-6346

 [cury@curyconsultores.com.br](mailto:cury@curyconsultores.com.br)

 Rua Dona Bia Taveira, 216,  
Jardim dos Estados - Campo Grande/MS



 Site

c) Houveram negócios novos? Clientes e parceiros comerciais novos? De forma sucinta nos relate um pouco em uma redação a situação da empresa, como estão as relações comerciais e perspectivas de vendas futuras.

### 01 – RC TRANSPORTE

**Resposta:** Sim! Além de permanecer com a Boibras que realizamos as entregas 100% dos fretes, temos os fretes de Couro e Barrigada (despojo/sebo bovino). Clientes como a Bersesa Ind. Qually Peles ambas em Campo Grande-MS representam um faturamento em 10/2025 de: 53.152,50

E com a habilitação/exportação CHINA a empresa possui uma carreta/cavalo (foto) para realizar atividades de frete fora do MS para entregas/fretes em Porto/Aduana Exportação.



Foto: Carreta/Cavalo da RC Transp.

(67) 3029-2979 (67) 9878-6346

cury@curyconsultores.com.br

Rua Dona Bia Taveira, 216,  
Jardim dos Estados - Campo Grande/MS



Site

## 02 – BRC ALIMENTOS

**Resposta:** Baixo ou nenhum volume de venda. Sem receita (efetiva) no mês 10/2025 foi da locação da Unidade Frigorífica para a Boibras, faturamento 30.000,00, recibo gerado para a competência 10/2025.

## 03 – CIAL DE CARNES BMB

**Resposta:** Sim! As lojas Big Beef em curso normal para os clientes de balcão nas 04 (quatro) lojas e fluxo de vendas para restaurantes com uma leve melhora nas prateleiras de frios repondo mais produtos da Carne, sempre buscando a captação de novos clientes e a fidelização dos existentes, entregando atendido e produtos de qualidade.

## 04 – BOIBRAS IND. E COMERCIO

**Resposta:** Em 01/09/2023 foi estabelecido um contrato de PARCERIA exclusiva de PRESTAÇÃO DE SERVIÇO (CONTRATO PARTICULAR DE INDUSTRIALIZAÇÃO POR ENCOMENDA) junto a BGM FOODS IMPORTAÇÃO E EXPORTAÇÃO LTDA, contrato este com duração de 03 (três) anos 09/2023 a 08/2026.

Em 28/06/2024 foi assinado o 1º ADITIVO AO CONTRATO PARTICULAR DE INDUSTRIALIZAÇÃO POR ENCOMENDA, qual estabelece a vigência deste até 10/09/2027.

Em 02/09/2024 foi assinado o 2º ADITIVO AO CONTRATO PARTICULAR DE INDUSTRIALIZAÇÃO POR ENCOMENDA, qual estabelece a vigência deste até 31/12/2029

## 05 – BTC PARTICIPAÇÕES

**Resposta:** Inativa (sem movimento comercial)

 (67) 3029-2979  (67) 9878-6346

 [cury@curyconsultores.com.br](mailto:cury@curyconsultores.com.br)

 Rua Dona Bia Taveira, 216,  
Jardim dos Estados - Campo Grande/MS



 Site

**d)** Aconteceu alguma relação comercial que causasse impacto no faturamento da companhia?

### **01 – RC TRANSPORTE**

**Resposta:** Faturamento se mantém na média com os fretes para a Boibras, a parceria com os clientes Qually Peles, Berseba Ind. também se faz presente e necessário.

Mantemos também a parceira dos fretes com a BMG Foods, transportando os produtos acabados para dentro e fora do Estado do MS, quanto mais fidelização e ampliação de novos parceiros, maior será nossa receita.

### **02 – BRC ALIMENTOS**

**Resposta:** Não houve faturamento (receita efetiva) em 10/2025 com a Receita de Revenda (Sub Prod. Não Comestível). E Receita de Locação da Unidade Frigorífica em SGO-MS valor 30.000,00.

### **03 – CIAL DE CARNES BMB**

**Resposta:** Faturamento da CIAL BMB, mantendo-se na mediana, logicamente buscando sempre aumentar suas vendas, a busca pela meta de “2milhões mês” é incansável, é evidente as dificuldades que o mercado de modo geral vem sofrendo, isso acaba influenciando no resultado da companhia, entretanto os esforços internos para o crescimento são evidentes.

### **04 – BOIBRAS IND. E COMERCIO**

**Resposta:** Sim! Conforme mencionado no item anterior (C) foi estabelecido um contrato de PRESTAÇÃO DE SERVIÇO entre BOIBRAS e BMG, qual possibilitará um fluxo financeiro permanente e seguro para cumprimento das obrigações. Além da manutenção no atendimento junto ao Grupo Pereira (COMPER + FORT), qual atendemos com fornecimento de carne in natura e miúdos.

Em 12/03/2024 o SIF 2782 foi habilitado a exportar proteína a China, e para cada tonelada produzida ao país asiático o contrato entre os parceiros prevê um acréscimo financeiro na Prestação de Serviço.

 (67) 3029-2979  (67) 9878-6346

 [cury@curyconsultores.com.br](mailto:cury@curyconsultores.com.br)

 Rua Dona Bia Taveira, 216,  
Jardim dos Estados - Campo Grande/MS



 Site

## **05 – BTC PARTICIPAÇÕES**

**Resposta:** Inativa (sem movimento comercial)

e) Ocorreram acontecimentos negativos para as atividades da empresa nesse período? Elucide quais foram esses acontecimentos.

## **01 – RC TRANSPORTE**

**Resposta:** Não, na sua normalidade, variações de faturamento natural do negócio

## **02 – BRC ALIMENTOS**

**Resposta:** Não, se mantem em sua normalidade.

## **03 – CIAL DE CARNES BMB**

**Resposta:** Nada em específico, apenas oscilação de mercado de forma geral.

## **04 – BOIBRAS IND. E COMERCIO**

**Resposta:** Nada em específico, apenas oscilação de mercado de forma geral.

## **05 – BTC PARTICIPAÇÕES**

**Resposta:** Inativa (sem movimento comercial)

f) Algum bem do grupo sofreu deterioração? (Computadores, mobília, caminhões, tratores, etc.)

## **01 – RC TRANSPORTE**

## **02 – BRC ALIMENTOS**

## **03 – CIAL DE CARNES BMB**

## **04 – BOIBRAS IND. E COMERCIO**

**Resposta (01, 02, 03 e 04):** Não! Os bens do grupo se mantiveram em perfeitas condições de uso e com suas manutenções preventivas realizadas.

## **05 – BTC PARTICIPAÇÕES**

**Resposta:** Inativa (sem movimento comercial)

 (67) 3029-2979  (67) 9878-6346

 [cury@curyconsultores.com.br](mailto:cury@curyconsultores.com.br)

 Rua Dona Bia Taveira, 216,  
Jardim dos Estados - Campo Grande/MS



 Site

**g)** Houve contratação de novos funcionários?

**01 – RC TRANSPORTE**

**Resposta:** Demonstrativo FOPAG (quadro de funcionários) em anexo.

**02 – BRC ALIMENTOS**

**Resposta:** Demonstrativo FOPAG (quadro de funcionários) em anexo.

**03 – CIAL DE CARNES BMB**

**Resposta:** Demonstrativo FOPAG (quadro de funcionários) em anexo.

**04 – BOIBRAS IND. E COMERCIO**

**Resposta:** Demonstrativo FOPAG (quadro de funcionários) em anexo.

**05 – BTC PARTICIPAÇÕES**

**Resposta:** Inativa (sem movimento comercial)

**h)** Houve redução no quadro de funcionários? As rescisões foram pagas?

**01 – RC TRANSPORTE**

**Resposta:** Demonstrativo FOPAG (quadro de funcionários) em anexo. Os TRCT são pagos de acordos com seus vencimentos.

**02 – BRC ALIMENTOS**

**Resposta:** Não possui colaboradores/funcionários, apenas Pró-Labore das sócias (Azle e Vivianne).

 (67) 3029-2979  (67) 9878-6346

 [cury@curyconsultores.com.br](mailto:cury@curyconsultores.com.br)

 Rua Dona Bia Taveira, 216,  
Jardim dos Estados - Campo Grande/MS



 Site

### **03 – CIAL DE CARNES BMB**

**Resposta:** Demonstrativo FOPAG (quadro de funcionários) em anexo. Os TRCT são pagos de acordos com seus vencimentos.

### **04 – BOIBRAS IND. E COMERCIO**

**Resposta:** Demonstrativo FOPAG (quadro de funcionários) em anexo. Os TRCT são pagos de acordos com seus vencimentos.

### **05 – BTC PARTICIPAÇÕES**

**Resposta:** Inativa (sem movimento comercial)

i) Os tributos originados após o pedido de RJ estão sendo pagos em dia, se sim encaminhar as certidões negativas de débitos senão encaminhar a relação de débitos?

### **01 – RC TRANSPORTE**

### **02 – BRC ALIMENTOS**

### **03 – CIAL DE CARNES BMB**

### **04 – BOIBRAS IND. E COMERCIO**

**Resposta (01, 02, 03 e 04):** Em anexo documentos que evidenciam a situação atual dos tributos.

### **05 – BTC PARTICIPAÇÕES**

**Resposta:** Inativa (sem movimento comercial), em anexo documentos comprobatórios.

j) Fornecedores, prestadores de serviços e demais despesas estão sendo honradas, após o deferimento da RJ qual o saldo a pagar e a receber em aberto?

### **01 – RC TRANSPORTE**

**Resposta:** Sim, conforme dito anteriormente (item "a"), os fornecedores estão sendo pagos à vista, ou a curto prazo.

 (67) 3029-2979  (67) 9878-6346

 [cury@curyconsultores.com.br](mailto:cury@curyconsultores.com.br)

 Rua Dona Bia Taveira, 216,  
Jardim dos Estados - Campo Grande/MS



 Site

## 02 – BRC ALIMENTOS

**Resposta:** Sim, pouca ou nenhuma relação com aquisição de fornecedores.

## 03 – CIAL DE CARNES BMB

**Resposta:** Sim, os fornecedores estão sendo pagos à vista, ou a curto prazo.

## 04 – BOIBRAS IND. E COMERCIO

**Resposta:** Sim, conforme dito anteriormente (item "a"), os fornecedores estão sendo pagos à vista, ou a prazo.

## 05 – BTC PARTICIPAÇÕES

**Resposta:** Inativa (sem movimento comercial)

k) Ocorreu algum fato positivo ou negativo que impactasse as atividades quais?

## 01 – RC TRANSPORTE

**Resposta:** Não! Operação da frota/logística sendo realizada diariamente.

## 02 – BRC ALIMENTOS

**Resposta:** Não! Operação comercial permanece a mesma, compra da Boibras para Revenda.

## 03 – CIAL DE CARNES BMB

**Resposta:** Não! Sua operação comercial permanece a mesma, com as Lojas Big Beef fornecendo Carne Bovina de qualidade juntamente com seu espaço (Mercearia).

## 04 – BOIBRAS IND. E COMERCIO

**Resposta:** Nada em específico, apenas oscilação de mercado de forma geral.

☎ (67) 3029-2979 ☎ (67) 9878-6346

✉ [cury@curyconsultores.com.br](mailto:cury@curyconsultores.com.br)

📍 Rua Dona Bia Taveira, 216,  
Jardim dos Estados - Campo Grande/MS



🌐 Site

## **05 – BTC PARTICIPAÇÕES**

**Resposta:** Inativa (sem movimento comercial)

I) Outras informações que julgarem relevantes (tudo o que achar necessário expor para que tenhamos um relatório explicando e demonstrando inclusive com fotos se tiver disponível da operação)

## **01 – RC TRANSPORTE**

**Resposta:** Controle mais eficaz das receitas (fretes) e melhor zelo e cuidado com a frota dos caminhões para evitar gastos de peças tendo a possibilidade de uma compra de melhor qualidade. Fotos já enviadas por e-mail (panas fotos).

## **02 – BRC ALIMENTOS**

**Resposta:** Buscar novos clientes por haver habilitação em mais de 17 mercado (países exportadores).

## **03 – CIAL DE CARNES BMB**

**Resposta:** Proporcionar e manter a venda de carne bovina (qualidade Boibras Alimentos) aos nossos clientes, fornecendo produto de qualidade. Melhorias na estrutura física do prédio afim de melhor atender nossos clientes.

## **04 – BOIBRAS IND. E COMERCIO**

**Resposta:** Sim! Com a parceria junto BMG Foods a linha de abate/produção e desossa gerou uma escala de industrialização mais densa durante o curso do funcionamento da indústria com admissão de novos colaboradores, sempre em uma crescente e qualidade da produção industrial além da ampliação predial do setor de estoque de congelados, resfriados e doca (saída da mercadoria) para o frete/logística das vendas.

## **05 – BTC PARTICIPAÇÕES**

**Resposta:** Inativa (sem movimento comercial)

 (67) 3029-2979  (67) 9878-6346

 [cury@curyconsultores.com.br](mailto:cury@curyconsultores.com.br)

 Rua Dona Bia Taveira, 216,  
Jardim dos Estados - Campo Grande/MS



 Site

**m)** Para fins de elaboração da lista de credores da AJ (art. 7, § 2º, da LREF), solicitamos, ainda, que seja providenciado **toda a documentação inerente aos créditos relacionados na lista do art. 51, da LRF, tais como: planilhas de cálculo, contratos, comprovantes de pagamentos pelo Grupo, com a finalidade de verificação dos créditos**, conciliação e mediação das partes, evitando assim a judicialização de incidentes de impugnação desnecessários.

**01 – RC TRANSPORTE**

**02 – BRC ALIMENTOS**

**03 – CIAL DE CARNES BMB**

**04 – BOIBRAS IND.**

**Resposta (01, 02, 03 e 04):** Foram enviadas em **OUTUBRO-23** (via ANEXO pelo link WeTransfer) devido ao tamanho dos arquivos, salvos em PDF.

**05 – BTC PARTICIPAÇÕES**

**Resposta:** Inativa (sem movimento comercial)

Sendo o que tínhamos para o momento, aguardamos as respostas e documentos o quanto antes possível.

Atenciosamente, Campo Grande – MS, 11 de NOVEMBRO de 2025

EDUARDO CURY

Administrador Judicial

 (67) 3029-2979  (67) 9878-6346

 [cury@curyconsultores.com.br](mailto:cury@curyconsultores.com.br)

 Rua Dona Bia Taveira, 216,  
Jardim dos Estados - Campo Grande/MS



 Site

**RELATÓRIO MENSAL DAS ATIVIDADES**  
**QUESTIONÁRIO DO AJ / NOVEMBRO-2025**

**Recuperação Judicial de Boibras Indústria e Comércio e Outros (Grupo Boibras)**  
**Processo nº 0841183-02.2023.8.12.0001**

OBJETIVOS:

Com o objetivo de garantir a efetividade da prestação jurisdicional, nos processos de recuperação judicial e de falência, e ainda para garantir a atuação célere, transparente e eficaz dos Administradores Judiciais, através da recomendação 72/2020 e anexos, o CNJ estabeleceu ser encargo do auxiliar do juízo a apresentação do Relatório da Fase Administrativa, Relatório Mensal de Atividades do devedor, Relatório de Andamentos Processuais e Relatório dos Incidentes Processuais, traçando as diretrizes para a elaboração de cada documento, a fim de padronizar a atuação dos envolvidos no processo.

Todos os mencionados relatórios devem ser apresentados em arquivo eletrônico com formato de planilha xlsx, ods ou similar, ou de outra ferramenta visualmente fácil de ser interpretada.

No que tange ao **relatório mensal de atividades** do devedor (RMA), apesar do administrador judicial deter total liberdade para inserir as informações que julgar necessárias, deverá seguir a mencionada recomendação e seus anexos.

Outrossim, ressalta-se que quanto mais informações e detalhes, mais bem elaborada será o Relatório desta Administradora Judicial, que é de extrema importância para garantir a transparência e fiscalização das atividades do grupo recuperando, subsidiando os credores, juízo e demais interessados quanto às reais condições dos proponentes da recuperação judicial.

Dessa forma, o RMA deve responder o questionário abaixo:

☎ (67) 3029-2979 ☎ (67) 9878-6346

✉ [cury@curyconsultores.com.br](mailto:cury@curyconsultores.com.br)

📍 Rua Dona Bia Taveira, 216,  
Jardim dos Estados - Campo Grande/MS



🌐 Site

**Questionário para elaboração do RMA na RJ:**  
**MÊS OUTUBRO-2025**

1 – Há litisconsórcio ativo?

1.1 Em caso positivo, identifique a qual devedor se refere o presente relatório.

**Resposta:** Adv PM (Dr. Lucas)

2 – Este relatório é:

2.1 Inicial:

2.1.1 Descreva a Atividade empresarial

**01 – RC TRANSPORTE**

**Resposta:** (49.30-2-02 Transporte Rodoviário de Carga)

01 - Frete diário dos produtos (Carne em Geral) da empresa Boibras localizada em São Gabriel do Oeste-MS para as entregas no estado de MS, rota principal rede COMPER/FORT ATACADISTA (GRUPO PEREIRA).

02 – Frete de couro, valor faturado = 51.643,50

03 - E com a habilitação "exportação China" a empresa possui um Carreta/Cavalo (foto abaixo) para entregas no parceiro BMG Foods.

Faturamento Total, 11/2025 = 130.020,84 A partir de fev/2025, afim de reduzir (legalmente) a carga tributária da empresa, estamos praticando o valor R\$ por kg transportado sobre a pauta fiscal, por isso a redução significativa do faturamento bruto.

☎ (67) 3029-2979 ☎ (67) 9878-6346

✉ [cury@curyconsultores.com.br](mailto:cury@curyconsultores.com.br)

📍 Rua Dona Bia Taveira, 216,  
Jardim dos Estados - Campo Grande/MS



🌐 Site

## 02 – BRC ALIMENTOS

**Resposta:** (46.34-6-01 Comércio Atacadista de Carnes Bovinas)

Em atividade, revenda para exportação (devido a parceria com BMG FOODS a Exportação não pode ser pela TRADING "Exportadora BRC ALIMENTOS". Porém com habilitação "exportação China" pode haver esporadicamente uma venda com fim de exportação via Trading.

Neste mês de 11/2025 não houve Revenda (Sub-Prod. Não Comestível).

Faturamento Total do mês 11/2025 = 3.974.999,17

Recibo de NOVEMBRO= 30.000,00 (Locação da Unidade Frigorífica para Boibras Ind.).

## 03 – CIAL BMB

**Resposta:** (47.22-9-01 Comercio Varejista de Carne – Açougue)

Em atividade, 4 lojas "Big Beef" Açougue e Merceria/Conveniência" e 1 Desossa (Produção de Linguiça para demais lojas / Marca própria Big Beef).

Faturamento 11/2025 = 1.500.274,87

## 04 – BOIBRAS

**Resposta:** (10.11-2-01 Frigorífico – Abate de Bovinos)

Em atividade, abate de até 700 cabeça dia, com a parceria BMG Foods em teoria fica fracionada linha de abate/produção até 100/abate dia BOIBRAS e até 600/abate dia BMG Foods.

Faturamento Total do mês 11/2025 = 22.991.007,27

## 05 – BTC PARTICIPAÇÕES

**Resposta:** (68.22-6-00 Gestão e Administração da Propriedade Imobiliária)

Está sem movimento de receita, existe apenas pagamento de gasto da manutenção do imóvel rural em Corumbá - MS, um pesqueiro registrado no CNPJ B.T.C. Participações.

☎ (67) 3029-2979 ☎ (67) 9878-6346

✉ [cury@curyconsultores.com.br](mailto:cury@curyconsultores.com.br)

📍 Rua Dona Bia Taveira, 216,  
Jardim dos Estados - Campo Grande/MS



🌐 Site

2.1.2 Descreva a estrutura societária (composição societária / órgãos de administração)

### **01 – RC TRANSPORTE**

**Societária:** Ronaldo Comarella (100% Cota)

**Administração:** Ronaldo Comarella (Diretor e função Gerencia Administrativa)

Jeferson Brandão (Gerencia de Logística/Fretes e Manutenção da Frota);

Ledeny (Analista Financeira, contas a pagar e receber).

### **02 – BRC ALIMENTOS**

**Societária:** B.T.C. Participações (40% Cota, administradora não sócia a Sra. Beloni Terezinha Comarella) mãe do Sr. Regis e Ronaldo;

Azle Cordeiro de Vera Escalante Comarella (30% Cota) esposa do Sr. Regis;

Viviane dos Santos Borges Comarella (30% Cota) esposa do Sr. Ronaldo.

**Administração:** Robson O. Bartholasse (Gerente Administrativo)

Renata Camargo (Analista Financeira, contas a pagar e receber).

### **03 – CIAL DE CARNES BMB**

**Societária:** Ronaldo Comarella (50% Cota); Ailton Bernardino de Lima (50% Cota).

**Administração:** Ronaldo Comarella (Diretor e Gerencia Administrativa);

Ailton B. de Lima (Diretor e Gerencia Comercial/Lojas);

Sônia Maria (Analista-Gerente Financeira).

### **04 – BOIBRAS IND. E COMERCIO**

**Societária:** Regis Luis Comarella (100% Cota)

**Administração:** Robson O. Bartholasse (Gerente Administrativo);

(67) 3029-2979 (67) 9878-6346

cury@curyconsultores.com.br

Rua Dona Bia Taveira, 216,  
Jardim dos Estados - Campo Grande/MS



Site

## 05 – BTC PARTICIPAÇÕES

**Societária:** Beloni Terezinha Comarella (100% Cota);

**Administração:** Inativa (sem movimento comercial de serviços)

Renata Camargo (Analista Financeira, contas a pagar e receber).

**Nas empresas acima não houve alterações na JUCEMS.**

2.1.3 Indique todos os estabelecimentos/imóveis

## 01 – RC TRANSPORTE

**Imóvel:** Não consta no Ativo-Imobilizado do Balanço Patrimonial (Sped ECD)

**Registro:** Matrícula 207.652 Cartório em CG-MS, 1ª. Circunscrição.

Local: Casa onde moram os pais do Sr. Regis e Ronaldo (Pais: Luiz Elcio e Beloni)



Foto: Pertence ao CNPJ RC Transp.

(67) 3029-2979 (67) 9878-6346

cury@curyconsultores.com.br

Rua Dona Bia Taveira, 216,  
Jardim dos Estados - Campo Grande/MS



Site

## 02 – BRC ALIMENTOS

**Imóvel:** Consta no Ativo-Imobilizado, 511-Terrenos 300.000,00.

**Registro:** Matrícula 8.600 Cartório em SGO-MS (atualmente edificado “Unidade Frigorífica Boibras” e com uma avaliação predial entre 400 a 500 milhões de reais) após aprovação da “Habilitação CHINA” pois grandes Frigoríficos tem capital para monopolizar o setor e região.



**Foto:** Unidade Frigorífica (Alugada para Boibras Ind.)

## 03 – CIAL DE CARNES BMB

**Imóvel:** Não possui.

**Locação das Lojas:** E sim contrato de Locação Comercial, lojas Aeroporto, Bom Pastor e Av. Mato Grosso. Na Loja Matriz (Big Beef Bandeiras) o imóvel pertence 50% Regis e 50% Ronaldo.

 (67) 3029-2979  (67) 9878-6346

 [cury@curyconsultores.com.br](mailto:cury@curyconsultores.com.br)

 Rua Dona Bia Taveira, 216,  
Jardim dos Estados - Campo Grande/MS





**Foto:** Loja Big Beef - Matriz (imóvel do cpf Regis e Ronaldo)

#### 04 – BOIBRAS IND. E COMERCIO

**Imóvel:** Não possui.

**Locação Predial:** O Contrato de Locação Industrial, entre Boibras x BRC Alimentos (02-BRC onde consta o imóvel matrícula 8.600), valor de 30.000,00 mês, é gerado um Recibo e assinado via certificado digital do CNPJ BRC Alimentos.



**Foto:** Unidade Frigorífica "em obra de ampliação" (Alugada para Boibras Ind.)

(67) 3029-2979 (67) 9878-6346

cury@curyconsultores.com.br

Rua Dona Bia Taveira, 216,  
Jardim dos Estados - Campo Grande/MS



Site

## 05 – BTC PARTICIPAÇÕES

**Imóvel:** Não possui. Empresa Inativa.

B.T.C. Participações (40% Cota) na empresa 02-BRC Alimentos, sendo assim a Matrícula 8.600 Cartório em SGO-MS pertence em teoria a BTC como investimento em sua Coligada.

**Não houve saída ou entrada de novos investimentos “imobilizados” 11/2025.**

2.1.4 Observações

**Resposta:** Não há.

**(OUTUBRO-2024 Não houve Alteração).**

2.2 Mensal:

2.2.1 Houve alteração da atividade empresarial?

**01 – RC TRANSPORTE**

**02 – BRC ALIMENTOS**

**03 – CIAL DE CARNES BMB**

**04 – BOIBRAS IND. E COM.**

**05 – BTC PARTICIPAÇÕES**

**Resposta:** Todas permaneceram com as atividades conforme Cartão CNPJ e JUCEMS.

2.2.2 Houve alteração da estrutura societária e dos órgãos de administração?

**01 – RC TRANSPORTE**

**02 – BRC ALIMENTOS**

**03 – CIAL DE CARNES BMB**

**04 – BOIBRAS IND. E COM.**

**05 – BTC PARTICIPAÇÕES**

**Resposta:** Todas permaneceram com o mesmo quadro da Diretoria e Administração.

2.2.3 Houve abertura ou fechamento de estabelecimentos, discriminar quais e descrever motivo.

**01 – RC TRANSPORTE**

**02 – BRC ALIMENTOS**

**03 – CIAL DE CARNES BMB**

**04 – BOIBRAS IND. E COM.**

**05 – BTC PARTICIPAÇÕES**

**Resposta:** Não houve abertura nem fechamento dos estabelecimentos.

(67) 3029-2979 (67) 9878-6346

cury@curyconsultores.com.br

Rua Dona Bia Taveira, 216,  
Jardim dos Estados - Campo Grande/MS



Site

Em ambos os relatórios deve conter:

2.2.4 Quadro de funcionários (**informar se já encaminhou anexo**), deve conter Número de funcionários/colaboradores total Número de funcionários CLT, Número de pessoas jurídicas, se houver;

**01 – RC TRANSPORTE**

**02 – BRC ALIMENTOS**

**03 – CIAL DE CARNES BMB**

**04 – BOIBRAS IND. E COMERCIO**

**05 – BTC PARTICIPAÇÕES**

**Resposta:** Relatório em anexo.

### **Dados Contábeis:**

2.2.5 Análise dos dados contábeis e informações financeiras:

**2.2.5.1.** Ativo (descrição / evolução) (Anexar Balanço Patrimonial)

**01 – RC TRANSPORTE**

**02 – BRC ALIMENTOS**

**03 – CIAL DE CARNES BMB**

**05 – BTC PARTICIPAÇÕES**

**Resposta:** Contabilizados e enviados

**04 – BOIBRAS IND. E COMERCIO**

**Resposta:** Contabilizados e enviados

2.2.5.2. Passivo (Anexar Balanço Patrimonial)

**01 – RC TRANSPORTE**

**02 – BRC ALIMENTOS**

**03 – CIAL DE CARNES BMB**

**05 – BTC PARTICIPAÇÕES**

**Resposta:** Contabilizados e enviados

**04 – BOIBRAS IND. E COMERCIO**

**Resposta:** Contabilizados e enviados

 (67) 3029-2979  (67) 9878-6346

 [cury@curyconsultores.com.br](mailto:cury@curyconsultores.com.br)

 Rua Dona Bia Taveira, 216,  
Jardim dos Estados - Campo Grande/MS



 Site

## Dados Tributários em Geral

2.2.5.2.1. Relatório de valores de débitos não sujeitos a Recuperação Judicial - Extraconcursal

**2.2.5.2.1.1.** Fiscal anexar CND caso não houver anexar extratos ou relação de débitos no âmbito Federal, Estadual e Municipal, juntamente com relatório da situação fiscal Ecac. Informando os débitos Inscrito na dívida ativa e respectivas CDAs.

**01 – RC TRANSPORTE                      02 – BRC ALIMENTOS**  
**03 – CIAL DE CARNES BMB            04 – BOIBRAS IND. E COMERCIO**

**Resposta:** Documentos em anexo conforme solicitado.

**05 – BTC PARTICIPAÇÕES**

**Resposta:** Documentos em anexo conforme solicitado.

Descriminar se possuem e encaminhar comprobatórios de Cessão fiduciária de títulos/direitos creditórios?

**01 – RC TRANSPORTE                      02 – BRC ALIMENTOS**  
**03 – CIAL DE CARNES BMB            04 – BOIBRAS IND. E COMERCIO**

**05 – BTC PARTICIPAÇÕES**

**Resposta:** Não Possui

Alienação fiduciária?

**01 – RC TRANSPORTE                      02 – BRC ALIMENTOS**  
**03 – CIAL DE CARNES BMB            04 – BOIBRAS IND. E COMERCIO**

**05 – BTC PARTICIPAÇÕES**

**Resposta:** Não Possui

Arrendamentos mercantis?

**01 – RC TRANSPORTE                      02 – BRC ALIMENTOS**  
**03 – CIAL DE CARNES BMB            04 – BOIBRAS IND. E COMERCIO**

**05 – BTC PARTICIPAÇÕES**

 (67) 3029-2979  (67) 9878-6346

 cury@curyconsultores.com.br

 Rua Dona Bia Taveira, 216,  
Jardim dos Estados - Campo Grande/MS



 Site

**Resposta:** Todas não possuem esta operação financeira.

Adiantamento de contrato de câmbio (ACC)?

**01 – RC TRANSPORTE**

**02 – BRC ALIMENTOS**

**03 – CIAL DE CARNES BMB**

**04 – BOIBRAS IND. E COMERCIO**

**05 – BTC PARTICIPAÇÕES**

**Resposta:** Única que opera este tipo de Contrato é a **02 – BRC Alimentos**, porém 12-2024 não houve neste tipo de operação.

### Obrigações ao Fisco em Geral.

Relatar demais obrigações, Obrigação de fazer, Obrigação de entregar, Obrigação de dar, Obrigações ilíquidas e justificar.

**Resposta:**

SPED ECD – Balanço Patrimonial + DRE (Anual – entregues);

SPED ECF – hoje (atual Declaração IRPJ), entrega em OUTUBRO-20xx ano seguinte;

SPED Contribuições – Pis e Cofins, registro mensal conforme Livro ICMS.

SPED EFD – ICMS/IPI – Livro de ICMS que apura os tributos do Estado-MS (Sefaz)

SPED REINF – Retenção realizada nos serviços que consta PIS, COFINS, IR, CSLL e o Funrural (INSS do pecuarista, aquisição do gado bovino-insumo).

DCTF-Fiscal – tributos que ainda não consta na DCTF WEB (entrega mensal), IRPJ

Lucro Trimestral, CSLL Lucro Trimestral.

DCTF-WEB – tributos vinculados a unificação de informações vindo do E-Social (Fopag e INSS funcional) e Sped Reinf (entrega mensal, INSS-Funrural, Retenção Darf sobre Nota de Serviço Tomado)

E-Social – Registro da FOPAG-Folha de pagamento e INSS-Funcional (registro e entrega mensal)

Sefip/Gfip Mensal ref. a entrega do FGTS (desativa desde o mês 03/2024), agora foi substituído pelo FGTS DIGITAL a partir do dia 01/03/2024.

(67) 3029-2979 (67) 9878-6346

cury@curyconsultores.com.br

Rua Dona Bia Taveira, 216,  
Jardim dos Estados - Campo Grande/MS



Site

2.2.5.2.1.11. Pós ajuizamento da RJ situação de

**2.2.5.2.1.11.1.** Possui algum débito tributário, trabalhista ou outros gerados após o ajuizamento? Qual? Por qual razão não foi pago?

**01 – RC TRANSPORTE**

**02 – BRC ALIMENTOS**

**03 – CIAL DE CARNES BMB**

**04 – BOIBRAS IND. E COMERCIO**

**05 – BTC PARTICIPAÇÕES (CND-FEDERAL EM ANEXO)**

2.2.5.2.1.11.3.1. Observações

**Resposta:** Não há observações

2.2.5.2.1.11.4. Observações / Gráficos

### **Dados do Fluxo Mensal.**

2.2.6. Demonstração de resultados (evolução)

2.2.6.1. Observações

(Análise faturamento/índices de liquidez/receita x custo/receita x resultado),

(Anexar consolidação de resultado).

**DRE** (Demonstrativo do Resultado do Exercício)

**Resposta:** Contabilizado e enviados

**01 – RC TRANSPORTE** Contabilizado e enviados

**02 – BRC ALIMENTOS** Contabilizado e enviados

**03 – CIAL DE CARNES BMB (Contador: João Sandy – Sendo feito o serviço contabil)**

**04 – BOIBRAS IND. E COMERCIO** Contabilizado e enviados

**05 – BTC PARTICIPAÇÕES (CND-FEDERAL EM ANEXO)** contabilizado e enviados

(67) 3029-2979 (67) 9878-6346

cury@curyconsultores.com.br

Rua Dona Bia Taveira, 216,  
Jardim dos Estados - Campo Grande/MS



Site

**DFC** (Demonstrativo de Fluxo de Caixa)

**Resposta:** Contabilizado e enviados

**01 – RC TRANSPORTE** Contabilizado e enviados

**02 – BRC ALIMENTOS** Contabilizado e enviados

**03 – CIAL DE CARNES BMB (Contador: João Sandy – Sendo feito o serviço contabil)**

**04 – BOIBRAS IND. E COMERCIO** Contabilizado e enviados

**05 – BTC PARTICIPAÇÕES (CND-FEDERAL EM ANEXO)** (Contador: Felipe)

## **LIVRO CAIXA**

**Resposta:** Contabilizado e enviados

**01 – RC TRANSPORTE** Contabilizado e enviados

**02 – BRC ALIMENTOS** Contabilizado e enviados

**03 – CIAL DE CARNES BMB (Contador: João Sandy – Sendo feito o serviço contabil)**

**04 – BOIBRAS IND. E COMERCIO** Contabilizado e enviados

**05 – BTC PARTICIPAÇÕES (CND-FEDERAL EM ANEXO)** (Contador: Felipe)

2.2.7. Diligência nos estabelecimentos do grupo

**Resposta:** Atividades em curso normal (OUTUBRO-2024)

2.2.9. Observações

**Resposta:** Não há observações

2.2.10. Anexos **(tais como fotos atualizadas das atividades)**

**01 – RC TRANSPORTE**

**02 – BRC ALIMENTOS**

**03 – CIAL DE CARNES BMB**

**04 – BOIBRAS IND. E COMERCIO**

**05 – BTC PARTICIPAÇÕES**

**Resposta:** Fotos enviadas em Anexo conforme solicitado.

(67) 3029-2979 (67) 9878-6346

cury@curyconsultores.com.br

Rua Dona Bia Taveira, 216,  
Jardim dos Estados - Campo Grande/MS



Site

## RELATÓRIO MENSAL DAS ATIVIDADES – RMA

### QUESTIONÁRIO DA AJ / Competência: NOVEMBRO/2025

**Recuperação Judicial de Boibras Indústria e Comércio e Outros (Grupo Boibras)**

**Processo nº 0841183-02.2023.8.12.0001**

#### OBJETIVOS:

Com o objetivo de garantir a efetividade da prestação jurisdicional, nos processos de recuperação judicial e de falência, e ainda para garantir a atuação célere, transparente e eficaz dos Administradores Judiciais, através da recomendação 72/2020 e anexos, o CNJ estabeleceu ser encargo do auxiliar do juízo a apresentação do Relatório da Fase Administrativa, Relatório Mensal de Atividades do devedor, Relatório de Andamentos Processuais e Relatório dos Incidentes Processuais, traçando as diretrizes para a elaboração de cada documento, a fim de padronizar a atuação dos envolvidos no processo.

Todos os mencionados relatórios devem ser apresentados em arquivo eletrônico com formato de planilha xlsx, ods ou similar, ou de outra ferramenta visualmente fácil de ser interpretada.

No que tange ao **relatório mensal de atividades** do devedor (RMA), apesar do administrador judicial deter total liberdade para inserir as informações que julgar necessárias, deverá seguir a mencionada recomendação e seus anexos.

Outrossim, ressalta-se que quanto mais informações e detalhes, mais bem elaborada será o Relatório desta Administradora Judicial, que é de extrema importância para garantir a transparência e fiscalização das atividades do grupo recuperando, subsidiando os credores, juízo e demais interessados quanto às reais condições dos proponentes da recuperação judicial.

Em ambos os relatórios deve conter:

☎ (67) 3029-2979 ☎ (67) 9878-6346

✉ [cury@curyconsultores.com.br](mailto:cury@curyconsultores.com.br)

📍 Rua Dona Bia Taveira, 216,  
Jardim dos Estados - Campo Grande/MS



🌐 Site

## **Competência: NOVEMBRO-2025**

Questionamentos complementares: **(Responda explicando e justificando, e não apenas *sim* ou *não*)**

**a)** É sabido que logo após o deferimento do processamento da RJ, os fornecedores e instituições financeiras cortam as linhas de créditos e vendas a prazo. O que está sendo feito para equalizar esse problema, notadamente com relação ao fluxo de caixa?

### **01 – RC TRANSPORTE**

**Resposta:** Fornecedores para a manutenção da frota dos caminhões (Fretes de Carne em Geral) em curso normal, pagamentos sendo feito à vista ou boleto a curto prazo. Nosso faturamento em 11/2025 = 130.020,84

### **02 – BRC ALIMENTOS**

**Resposta:** Fornecedor único (Boibras) compramos para revenda Nacional ou Trading (exportação via distribuidora), ao receber do cliente a revenda, quita o fornecedor Boibras, não houve Revenda (Subproduto não Comestível) em 11/2025. Receita da locação da Unidade Frigorifica para Boibras, valor 30.000,00 o Recibo gerado do mês 11/2025.

Nosso faturamento em 11/2025 = 3.974.999,17

### **03 – CIAL DE CARNES BMB**

**Resposta:** Fornecedor principal é a Boibras (Carne Bovina) com os pagamentos à vista, demais fornecedores (consumo da mercearia/conveniência e serviços) sendo pagos em dia ou boleto a curto prazo, fornecimento em curso normal.

Faturamento em 11/2025 = 1.500.274,87/ a meta é sempre vender acima de 2

 (67) 3029-2979  (67) 9878-6346

 [cury@curyconsultores.com.br](mailto:cury@curyconsultores.com.br)

 Rua Dona Bia Taveira, 216,  
Jardim dos Estados - Campo Grande/MS



 Site

milhões, necessitando reabastecer de modo gradativo nossa mercadoria em geral.

#### **04 – BOIBRAS IND. E COMERCIO**

**Resposta:** Temos intensificado as relações com novos fornecedores, bem como dado manutenção aos que já faziam parte do nosso banco de dados. Nossa equipe tem transmitido a todos eles o momento de reestruturação qual estamos passando e vislumbrando um futuro promissor a curto e médio prazo.

Temos tido a procura de diversos fornecedores para estabelecer e ou reestabelecer o fornecimento de insumos, prestações de serviços e similares, onde estão nos concedendo e ou possibilitando condições favoráveis para pagamento. Por exemplo: Entrada 40% + 20/30, entrada 50% + 07/14 dias, entrada 50% + 30 dias e já nas últimas competências alguns fornecedores têm concedido melhores condições de prazo, como por exemplo: 15/30/45/60 dias direto após faturamento da mercadoria.

#### **05 – BTC PARTICIPAÇÕES**

**Resposta:** Inativa (sem movimento comercial)

**b)** Quais medidas foram colocadas em prática para redução dos gastos do grupo?

#### **01 – RC TRANSPORTE**

**Resposta:** Temos um faturamento entre 300 a 400 mil reais, estão em um bom curso operacional de nossa frota.

Estamos em normalidade, porém em busca de melhorias ao fazer cotação de compra de mercadorias para Frota, ou seja, pneus, peças de reposição, outros afins da logística da entrega. E com a Carreta em busca de frete (grande volume de peso) para fomentar nossa receita.

#### **02 – BRC ALIMENTOS**

**Resposta:** Empresa de pouco movimento, curso de 30 mil, faturamentos de locação do imóvel (locado a unidade frigorífica para BOIBRAS) e financeiramente paga o pró-labore das sócias.

 (67) 3029-2979  (67) 9878-6346

 [cury@curyconsultores.com.br](mailto:cury@curyconsultores.com.br)

 Rua Dona Bia Taveira, 216,  
Jardim dos Estados - Campo Grande/MS



 Site

### 03 – CIAL DE CARNES BMB

**Resposta:** Lojas Big Beef conta com 04 (quatro) unidades na busca de redução de custo na aquisição do gado avista para abate na Boibras reduzindo o custo de comprar de outro frigorifico, equipe de compras em busca de melhor preço e pagamento avista ou curto prazo.

### 04 – BOIBRAS IND. E COMERCIO

**Resposta:** Medidas diversas foram aplicadas, desde o estabelecimento da relação com novos fornecedores, para busca de concorrências pelos melhores preços, reestruturação do HEADCOUNT e melhor aproveitamento da matéria humana por posto de trabalho e conscientização junto ao quadro de colaboradores.

A empresa tem revisados na sua totalidade os contratos com prestadores de serviço, buscando assim oportunidade para readequação e ou redução dos valores praticados.

A empresa implantou um setor de controladoria, estabelecendo desta forma um plano orçamentário para cada área da organização.

A empresa tem implantado KPIs (indicadores) com o intuito de mensurar o desempenho do processo produtivo, para dessa forma alcançarmos sempre nossas metas estabelecidas.

A empresa através do Departamento de Controladoria estabeleceu encontros semanais com suas lideranças, com o intuito tratar os indicadores da semana anterior, proporcionando a possibilidade de tratativa imediata em caso de desvios.

Foi implantado pela controladoria o Custo de Produção Variável – CPV, qual é apurada e validada diariamente pelos gestores.

Hoje a empresa adotou 02 (dois) calendário semanais, são eles: Reunião de Indicadores as terças feiras e Reunião de C.P.V as sextas-feiras.

Para o ano de 2025 estabelecemos um Planejamento Orçamentário, este aprovado pela Diretoria e divulgado em 15/02/2025.

### 05 – BTC PARTICIPAÇÕES

**Resposta:** Inativa (sem movimento comercial)

 (67) 3029-2979  (67) 9878-6346

 [cury@curyconsultores.com.br](mailto:cury@curyconsultores.com.br)

 Rua Dona Bia Taveira, 216,  
Jardim dos Estados - Campo Grande/MS



 Site

c) Houveram negócios novos? Clientes e parceiros comerciais novos? De forma sucinta nos relate um pouco em uma redação a situação da empresa, como estão as relações comerciais e perspectivas de vendas futuras.

### 01 – RC TRANSPORTE

**Resposta:** Sim! Além de permanecer com a Boibras que realizamos as entregas 100% dos fretes, temos os fretes de Couro e Barrigada (despojo/sebo bovino). Clientes como a Bersesa Ind. Qually Peles ambas em Campo Grande-MS representam um faturamento em 11/2025 de: 51.643,50

E com a habilitação/exportação CHINA a empresa possui uma carreta/cavalo (foto) para realizar atividades de frete fora do MS para entregas/fretes em Porto/Aduana Exportação.



Foto: Carreta/Cavalo da RC Transp.

(67) 3029-2979 (67) 9878-6346

cury@curyconsultores.com.br

Rua Dona Bia Taveira, 216,  
Jardim dos Estados - Campo Grande/MS



Site

## 02 – BRC ALIMENTOS

**Resposta:** Iniciamos as exportações para a China, com tendência de aumento no volume exportado. Representando um faturamento em 11/2025 de 3.974.999,17. Locação da Unidade Frigorífica para a Boibras, faturamento 30.000,00, recibo gerado para a competência 11/2025.

## 03 – CIAL DE CARNES BMB

**Resposta:** Sim! As lojas Big Beef em curso normal para os clientes de balcão nas 04 (quatro) lojas e fluxo de vendas para restaurantes com uma leve melhora nas prateleiras de frios repondo mais produtos da Carne, sempre buscando a captação de novos clientes e a fidelização dos existentes, entregando atendido e produtos de qualidade.

## 04 – BOIBRAS IND. E COMERCIO

**Resposta:** Em 01/09/2023 foi estabelecido um contrato de PARCERIA exclusiva de PRESTAÇÃO DE SERVIÇO (CONTRATO PARTICULAR DE INDUSTRIALIZAÇÃO POR ENCOMENDA) junto a BGM FOODS IMPORTAÇÃO E EXPORTAÇÃO LTDA, contrato este com duração de 03 (três) anos 09/2023 a 08/2026.

Em 28/06/2024 foi assinado o 1º ADITIVO AO CONTRATO PARTICULAR DE INDUSTRIALIZAÇÃO POR ENCOMENDA, qual estabelece a vigência deste até 10/09/2027.

Em 02/09/2024 foi assinado o 2º ADITIVO AO CONTRATO PARTICULAR DE INDUSTRIALIZAÇÃO POR ENCOMENDA, qual estabelece a vigência deste até 31/12/2029

## 05 – BTC PARTICIPAÇÕES

**Resposta:** Inativa (sem movimento comercial)

 (67) 3029-2979  (67) 9878-6346

 [cury@curyconsultores.com.br](mailto:cury@curyconsultores.com.br)

 Rua Dona Bia Taveira, 216,  
Jardim dos Estados - Campo Grande/MS



 Site

**d)** Aconteceu alguma relação comercial que causasse impacto no faturamento da companhia?

### **01 – RC TRANSPORTE**

**Resposta:** Faturamento se mantém na média com os fretes para a Boibras, a parceria com os clientes Qually Peles, Berseba Ind. também se faz presente e necessário.

Mantemos também a parceira dos fretes com a BMG Foods, transportando os produtos acabados para dentro e fora do Estado do MS, quanto mais fidelização e ampliação de novos parceiros, maior será nossa receita.

### **02 – BRC ALIMENTOS**

**Resposta:** Sim! Faturamento em 11/2025 de 3.974.999,17, e Receita de Locação da Unidade Frigorífica em SGO-MS valor 30.000,00.

### **03 – CIAL DE CARNES BMB**

**Resposta:** Faturamento da CIAL BMB, mantendo-se na mediana, logicamente buscando sempre aumentar suas vendas, a busca pela meta de “2milhões mês” é incansável, é evidente as dificuldades que o mercado de modo geral vem sofrendo, isso acaba influenciando no resultado da companhia, entretanto os esforços internos para o crescimento são evidentes.

### **04 – BOIBRAS IND. E COMERCIO**

**Resposta:** Sim! Conforme mencionado no item anterior (C) foi estabelecido um contrato de PRESTAÇÃO DE SERVIÇO entre BOIBRAS e BMG, qual possibilitará um fluxo financeiro permanente e seguro para cumprimento das obrigações. Além da manutenção no atendimento junto ao Grupo Pereira (COMPER + FORT), qual atendemos com fornecimento de carne in natura e miúdos.

Em 12/03/2024 o SIF 2782 foi habilitado a exportar proteína a China, e para cada tonelada produzida ao país asiático o contrato entre os parceiros prevê um acréscimo financeiro na Prestação de Serviço.

### **05 – BTC PARTICIPAÇÕES**

 (67) 3029-2979  (67) 9878-6346

 [cury@curyconsultores.com.br](mailto:cury@curyconsultores.com.br)

 Rua Dona Bia Taveira, 216,  
Jardim dos Estados - Campo Grande/MS



 Site

**Resposta:** Inativa (sem movimento comercial)

e) Ocorreram acontecimentos negativos para as atividades da empresa nesse período? Elucide quais foram esses acontecimentos.

**01 – RC TRANSPORTE**

**Resposta:** Não, na sua normalidade, variações de faturamento natural do negócio

**02 – BRC ALIMENTOS**

**Resposta:** Não, se mantem em sua normalidade.

**03 – CIAL DE CARNES BMB**

**Resposta:** Nada em específico, apenas oscilação de mercado de forma geral.

**04 – BOIBRAS IND. E COMERCIO**

**Resposta:** Nada em específico, apenas oscilação de mercado de forma geral.

**05 – BTC PARTICIPAÇÕES**

**Resposta:** Inativa (sem movimento comercial)

f) Algum bem do grupo sofreu deterioração? (Computadores, mobília, caminhões, tratores, etc.)

**01 – RC TRANSPORTE**

**02 – BRC ALIMENTOS**

**03 – CIAL DE CARNES BMB**

**04 – BOIBRAS IND. E COMERCIO**

**Resposta (01, 02, 03 e 04):** Não! Os bens do grupo se mantiveram em perfeitas condições de uso e com suas manutenções preventivas realizadas.

**05 – BTC PARTICIPAÇÕES**

**Resposta:** Inativa (sem movimento comercial)

g) Houve contratação de novos funcionários?

(67) 3029-2979 (67) 9878-6346

cury@curyconsultores.com.br

Rua Dona Bia Taveira, 216,  
Jardim dos Estados - Campo Grande/MS



Site

### **01 – RC TRANSPORTE**

**Resposta:** Demonstrativo FOPAG (quadro de funcionários) em anexo.

### **02 – BRC ALIMENTOS**

**Resposta:** Demonstrativo FOPAG (quadro de funcionários) em anexo.

### **03 – CIAL DE CARNES BMB**

**Resposta:** Demonstrativo FOPAG (quadro de funcionários) em anexo.

### **04 – BOIBRAS IND. E COMERCIO**

**Resposta:** Demonstrativo FOPAG (quadro de funcionários) em anexo.

### **05 – BTC PARTICIPAÇÕES**

**Resposta:** Inativa (sem movimento comercial)

**h)** Houve redução no quadro de funcionários? As rescisões foram pagas?

### **01 – RC TRANSPORTE**

**Resposta:** Demonstrativo FOPAG (quadro de funcionários) em anexo. Os TRCT são pagos de acordos com seus vencimentos.

### **02 – BRC ALIMENTOS**

**Resposta:** Não possui colaboradores/funcionários, apenas Pró-Labore das sócias (Azle e Vivianne).

### **03 – CIAL DE CARNES BMB**

 (67) 3029-2979  (67) 9878-6346

 [cury@curyconsultores.com.br](mailto:cury@curyconsultores.com.br)

 Rua Dona Bia Taveira, 216,  
Jardim dos Estados - Campo Grande/MS



 Site

**Resposta:** Demonstrativo FOPAG (quadro de funcionários) em anexo. Os TRCT são pagos de acordos com seus vencimentos.

#### **04 – BOIBRAS IND. E COMERCIO**

**Resposta:** Demonstrativo FOPAG (quadro de funcionários) em anexo. Os TRCT são pagos de acordos com seus vencimentos.

#### **05 – BTC PARTICIPAÇÕES**

**Resposta:** Inativa (sem movimento comercial)

i) Os tributos originados após o pedido de RJ estão sendo pagos em dia, se sim encaminhar as certidões negativas de débitos senão encaminhar a relação de débitos?

#### **01 – RC TRANSPORTE**

#### **02 – BRC ALIMENTOS**

#### **03 – CIAL DE CARNES BMB**

#### **04 – BOIBRAS IND. E COMERCIO**

**Resposta (01, 02, 03 e 04):** Em anexo documentos que evidenciam a situação atual dos tributos.

#### **05 – BTC PARTICIPAÇÕES**

**Resposta:** Inativa (sem movimento comercial), em anexo documentos comprobatórios.

j) Fornecedores, prestadores de serviços e demais despesas estão sendo honradas, após o deferimento da RJ qual o saldo a pagar e a receber em aberto?

#### **01 – RC TRANSPORTE**

**Resposta:** Sim, conforme dito anteriormente (item "a"), os fornecedores estão sendo pagos à vista, ou a curto prazo.

#### **02 – BRC ALIMENTOS**

(67) 3029-2979 (67) 9878-6346

cury@curyconsultores.com.br

Rua Dona Bia Taveira, 216,  
Jardim dos Estados - Campo Grande/MS



Site

**Resposta:** Sim, pouca ou nenhuma relação com aquisição de fornecedores.

### **03 – CIAL DE CARNES BMB**

**Resposta:** Sim, os fornecedores estão sendo pagos à vista, ou a curto prazo.

### **04 – BOIBRAS IND. E COMERCIO**

**Resposta:** Sim, conforme dito anteriormente (item "a"), os fornecedores estão sendo pagos à vista, ou a prazo.

### **05 – BTC PARTICIPAÇÕES**

**Resposta:** Inativa (sem movimento comercial)

**k)** Ocorreu algum fato positivo ou negativo que impactasse as atividades quais?

#### **01 – RC TRANSPORTE**

**Resposta:** Não! Operação da frota/logística sendo realizada diariamente.

#### **02 – BRC ALIMENTOS**

**Resposta:** Não! Operação comercial permanece a mesma, compra da Boibras para Revenda.

#### **03 – CIAL DE CARNES BMB**

**Resposta:** Não! Sua operação comercial permanece a mesma, com as Lojas Big Beef fornecendo Carne Bovina de qualidade juntamente com seu espaço (Mercearia).

#### **04 – BOIBRAS IND. E COMERCIO**

**Resposta:** Nada em específico, apenas oscilação de mercado de forma geral.

#### **05 – BTC PARTICIPAÇÕES**

 (67) 3029-2979  (67) 9878-6346

 [cury@curyconsultores.com.br](mailto:cury@curyconsultores.com.br)

 Rua Dona Bia Taveira, 216,  
Jardim dos Estados - Campo Grande/MS



 Site

**Resposta:** Inativa (sem movimento comercial)

**I)** Outras informações que julgarem relevantes (tudo o que achar necessário expor para que tenhamos um relatório explicando e demonstrando inclusive com fotos se tiver disponível da operação)

### **01 – RC TRANSPORTE**

**Resposta:** Controle mais eficaz das receitas (fretes) e melhor zelo e cuidado com a frota dos caminhões para evitar gastos de peças tendo a possibilidade de uma compra de melhor qualidade. Fotos já enviadas por e-mail (panas fotos).

### **02 – BRC ALIMENTOS**

**Resposta:** Buscar novos clientes por haver habilitação em mais de 17 mercado (países exportadores).

### **03 – CIAL DE CARNES BMB**

**Resposta:** Proporcionar e manter a venda de carne bovina (qualidade Boibras Alimentos) aos nossos clientes, fornecendo produto de qualidade. Melhorias na estrutura física do prédio afim de melhor atender nossos clientes.

### **04 – BOIBRAS IND. E COMERCIO**

**Resposta:** Sim! Com a parceria junto BMG Foods a linha de abate/produção e desossa gerou uma escala de industrialização mais densa durante o curso do funcionamento da indústria com admissão de novos colaboradores, sempre em uma crescente e qualidade da produção industrial além da ampliação predial do setor de estoque de congelados, resfriados e doca (saída da mercadoria) para o frete/logística das vendas.

### **05 – BTC PARTICIPAÇÕES**

**Resposta:** Inativa (sem movimento comercial)

 (67) 3029-2979  (67) 9878-6346

 [cury@curyconsultores.com.br](mailto:cury@curyconsultores.com.br)

 Rua Dona Bia Taveira, 216,  
Jardim dos Estados - Campo Grande/MS



 Site

**m)** Para fins de elaboração da lista de credores da AJ (art. 7, § 2º, da LREF), solicitamos, ainda, que seja providenciado **toda a documentação inerente aos créditos relacionados na lista do art. 51, da LRF, tais como: planilhas de cálculo, contratos, comprovantes de pagamentos pelo Grupo, com a finalidade de verificação dos créditos**, conciliação e mediação das partes, evitando assim a judicialização de incidentes de impugnação desnecessários.

**01 – RC TRANSPORTE**

**02 – BRC ALIMENTOS**

**03 – CIAL DE CARNES BMB**

**04 – BOIBRAS IND.**

**Resposta (01, 02, 03 e 04):** Foram enviadas em **OUTUBRO-23** (via ANEXO pelo link WeTransfer) devido ao tamanho dos arquivos, salvos em PDF.

**05 – BTC PARTICIPAÇÕES**

**Resposta:** Inativa (sem movimento comercial)

Sendo o que tínhamos para o momento, aguardamos as respostas e documentos o quanto antes possível.

Atenciosamente, Campo Grande – MS, 11 de DEZEMBRO de 2025

EDUARDO CURY

Administrador Judicial

 (67) 3029-2979  (67) 9878-6346

 [cury@curyconsultores.com.br](mailto:cury@curyconsultores.com.br)

 Rua Dona Bia Taveira, 216,  
Jardim dos Estados - Campo Grande/MS



 Site

# BOIBRAS INDUSTRIA E COMERCIO DE CARNES E SUBPRODUTOS LTDA - EM RECUPERACAO JUDICIAL

CNPJ : 05.492.166/0001-96

I.E.: 28.328.5060

Balancete de Verificação de 01/09/2025 a 30/09/2025

| Código | Classificação       | Nome                                   | Saldo anterior | Débito        | Crédito       | Saldo atual     |
|--------|---------------------|--|----------------|---------------|---------------|-----------------|
| 19     | 01                  | ATIVO                                  | 93.965.104,58D | 91.032.809,58 | 73.157.667,67 | 111.840.246,49D |
| 27     | 01.1                | ATIVO CIRCULANTE                       | 69.838.051,15D | 89.594.237,15 | 73.157.667,67 | 86.274.620,63D  |
| 35     | 01.1.1              | DISPONIVEL                             | 214.843,78D    | 32.356.156,55 | 25.832.684,38 | 6.738.315,95D   |
| 43     | 01.1.1.10           | BENS NUMERARIOS                        | 444,49D        | 3.128.466,57  | 3.126.336,26  | 2.574,80D       |
| 51     | 01.1.1.10.10        | CAIXA GERAL                            | 444,49D        | 3.128.466,57  | 3.126.336,26  | 2.574,80D       |
| 60     | 01.1.1.10.10.00001  | Caixa - Mz                             | 444,49D        | 3.128.466,57  | 3.126.336,26  | 2.574,80D       |
| 150    | 01.1.1.20           | BANCO CONTA MOVIMENTO                  | 201.399,29D    | 29.227.689,98 | 22.706.348,12 | 6.722.741,15D   |
| 160    | 01.1.1.20.10        | BANCOS - MATRIZ                        | 201.399,29D    | 29.227.689,98 | 22.706.348,12 | 6.722.741,15D   |
| 243    | 01.1.1.20.10.00021  | Bradesco Ag. 140046-0 Trianon          | 10.008,07D     | 0,00          | 0,00          | 10.008,07D      |
| 246    | 01.1.1.20.10.00024  | BMP Reag Ag001 CC 232159-4             | 11.794,34D     | 6.430.517,76  | 6.435.901,90  | 6.410,20D       |
| 247    | 01.1.1.20.10.00025  | BMP Reag Ag001 CC 232161-0             | 175.000,00D    | 6.925.043,71  | 2.700.043,71  | 4.400.000,00D   |
| 224456 | 01.1.1.20.10.00027  | Bradesco Ag. 0802 C/C 12755-8          | 0,00           | 15.872.128,51 | 13.568.618,20 | 2.303.510,31D   |
| 224618 | 01.1.1.20.10.00029  | Sicredi Ag. 0914 C/C 91896-8           | 4.585,10D      | 0,00          | 1.772,53      | 2.812,57D       |
| 224626 | 01.1.1.20.10.00030  | Bradesco Ag.5247 C/C 0352607-0         | 11,78D         | 0,00          | 11,78         | 0,00            |
| 300    | 01.1.1.30           | APLICAÇÕES FINANCEIRAS                 | 13.000,00D     | 0,00          | 0,00          | 13.000,00D      |
| 305    | 01.1.1.30.10        | APLICAÇÕES FINANCEIRAS                 | 13.000,00D     | 0,00          | 0,00          | 13.000,00D      |
| 224634 | 01.1.1.30.10.00009  | Sicredi Ag.0914 C/A 91896-8            | 13.000,00D     | 0,00          | 0,00          | 13.000,00D      |
| 340    | 01.1.4              | REALIZAVEL A CURTO PRAZO               | 30.956.451,11D | 31.378.079,66 | 25.729.697,93 | 36.604.832,84D  |
| 350    | 01.1.4.10           | DUPLICATAS A RECEBER                   | 29.666.364,92D | 20.598.352,33 | 14.908.392,37 | 35.356.324,88D  |
| 360    | 01.1.4.10.10        | CLIENTES A RECEBER                     | 29.666.364,92D | 20.598.352,33 | 14.908.392,37 | 35.356.324,88D  |
| 224090 | 01.1.4.10.10.01000  | Clientes Diversos                      | 29.666.364,92D | 20.598.352,33 | 14.908.392,37 | 35.356.324,88D  |
| 400    | 01.1.4.20           | (-) DUPLICATAS DESCONTADAS             | 0,00           | 10.376.386,69 | 10.376.386,69 | 0,00            |
| 410    | 01.1.4.20.10        | (-) DUPLICATAS DESCONTADAS             | 0,00           | 10.376.386,69 | 10.376.386,69 | 0,00            |
| 445    | 01.1.4.20.10.00005  | (-)Bradesco Ag.0802 C/C12755-8         | 0,00           | 4.596.267,43  | 4.596.267,43  | 0,00            |
| 449    | 01.1.4.20.10.00009  | (-)BMP Reag Ag001 CC 232159-4          | 0,00           | 5.780.119,26  | 5.780.119,26  | 0,00            |
| 755    | 01.1.4.70           | IMPOSTOS A RECUPERAR                   | 1.290.086,19D  | 403.340,64    | 444.918,87    | 1.248.507,96D   |
| 760    | 01.1.4.70.10        | ICMS A RECUPERAR                       | 0,00           | 312.769,73    | 312.769,73    | 0,00            |
| 789    | 01.1.4.70.10.00010  | ICMS a Recuperar                       | 0,00           | 312.769,73    | 312.769,73    | 0,00            |
| 833    | 01.1.4.70.40        | PIS FATURAMENTO A RECUPERAR            | 230.480,27D    | 16.155,89     | 16.211,10     | 230.425,06D     |
| 841    | 01.1.4.70.40.00001  | PIS a Recuperar - Mz                   | 230.480,27D    | 16.155,89     | 16.211,10     | 230.425,06D     |
| 850    | 01.1.4.70.50        | COFINS A RECUPERAR                     | 1.059.605,92D  | 74.415,02     | 115.938,04    | 1.018.082,90D   |
| 868    | 01.1.4.70.50.00001  | COFINS a Recuperar - Mz                | 1.059.605,92D  | 74.415,02     | 115.938,04    | 1.018.082,90D   |
| 960    | 01.1.5              | ADIANTAMENTOS                          | 27.822.290,56D | 2.808.025,42  | 1.019.847,11  | 29.610.468,87D  |
| 970    | 01.1.5.10           | ADIANTAMENTOS DIVERSOS                 | 27.822.290,56D | 2.808.025,42  | 1.019.847,11  | 29.610.468,87D  |
| 980    | 01.1.5.10.10        | ADIANTAMENTOS A EMPREGADOS             | 291.692,69D    | 658.607,15    | 789.180,80    | 161.119,04D     |
| 981    | 01.1.5.10.10.00001  | Adiantamento a Empregados - Mz (-)     | 290.692,69D    | 648.607,15    | 789.180,80    | 150.119,04D     |
| 991    | 01.1.5.10.10.00003  | Empréstimo a Empregados (-)            | 1.000,00D      | 10.000,00     | 0,00          | 11.000,00D      |
| 1007   | 01.1.5.10.20        | ADIANTAMENTOS A FORNECEDORES           | 7.937.576,84D  | 1.317.629,15  | 230.666,31    | 9.024.539,68D   |
| 224111 | 01.1.5.10.20.100000 | Adto. Fornecedores Diversos            | 7.937.576,84D  | 1.317.629,15  | 230.666,31    | 9.024.539,68D   |
| 1080   | 01.1.5.10.40        | MÚTUO DE PARTES RELACIONADAS A RECEBER | 19.593.021,03D | 831.789,12    | 0,00          | 20.424.810,15D  |
| 1082   | 01.1.5.10.40.00001  | Mútuo de partes relacionadas           | 19.593.021,03D | 831.789,12    | 0,00          | 20.424.810,15D  |
| 1210   | 01.1.6              | ESTOQUES                               | 10.844.465,70D | 23.051.975,52 | 20.575.438,25 | 13.321.002,97D  |
| 1228   | 01.1.6.10           | ESTOQUES INVENTARIADOS                 | 10.844.465,70D | 23.051.975,52 | 20.575.438,25 | 13.321.002,97D  |
| 1236   | 01.1.6.10.10        | MATERIA PRIMA                          | 0,00           | 11.548.084,43 | 11.548.084,43 | 0,00            |
| 1244   | 01.1.6.10.10.00001  | Matéria Prima                          | 0,00           | 11.548.084,43 | 11.548.084,43 | 0,00            |
| 224219 | 01.1.6.10.20        | PRODUTOS ACABADOS                      | 10.844.465,70D | 11.503.891,09 | 9.027.353,82  | 13.321.002,97D  |
| 224278 | 01.1.6.10.20.00001  | Produto Acabado P/ Venda               | 10.844.465,70D | 11.503.891,09 | 9.027.353,82  | 13.321.002,97D  |
| 1650   | 01.2                | ATIVO NÃO CIRCULANTE                   | 24.127.053,43D | 1.438.572,43  | 0,00          | 25.565.625,86D  |
| 1660   | 01.2.1              | REALIZAVEL A LONGO PRAZO               | 157.203,84D    | 3.268,46      | 0,00          | 160.472,30D     |
| 1732   | 01.2.1.30           | CREDITOS TRIBUTÁRIOS                   | 157.203,84D    | 3.268,46      | 0,00          | 160.472,30D     |
| 1740   | 01.2.1.30.10        | CREDITOS TRIBUTÁRIOS                   | 157.203,84D    | 3.268,46      | 0,00          | 160.472,30D     |
| 1760   | 01.2.1.30.10.00002  | Depósito Judicial                      | 157.203,84D    | 3.268,46      | 0,00          | 160.472,30D     |
| 1830   | 01.2.3              | IMOBILIZADO                            | 23.969.849,59D | 1.435.303,97  | 0,00          | 25.405.153,56D  |
| 1848   | 01.2.3.10           | BENS IMÓVEIS                           | 218.827,50D    | 0,00          | 0,00          | 218.827,50D     |
| 1856   | 01.2.3.10.10        | BENS FIXOS - MATRIZ                    | 218.827,50D    | 0,00          | 0,00          | 218.827,50D     |
| 1864   | 01.2.3.10.10.00001  | Terrenos                               | 218.827,50D    | 0,00          | 0,00          | 218.827,50D     |
| 1910   | 01.2.3.20           | BENS MÓVEIS                            | 27.804.550,62D | 1.435.303,97  | 0,00          | 29.239.854,59D  |
| 1929   | 01.2.3.20.10        | BENS FIXOS - MATRIZ                    | 27.804.550,62D | 1.426.103,97  | 0,00          | 29.230.654,59D  |
| 1937   | 01.2.3.20.10.00001  | Instalações                            | 10.437.456,62D | 68.489,03     | 0,00          | 10.505.945,65D  |
| 1945   | 01.2.3.20.10.00002  | Máquinas e Equipamentos                | 14.144.941,21D | 1.316.929,70  | 0,00          | 15.461.870,91D  |
| 1953   | 01.2.3.20.10.00003  | Motores e Bombas                       | 94.431,01D     | 0,00          | 0,00          | 94.431,01D      |
| 1961   | 01.2.3.20.10.00004  | Móveis e Utensílios                    | 1.690.683,88D  | 0,00          | 0,00          | 1.690.683,88D   |
| 1970   | 01.2.3.20.10.00005  | Veículos                               | 1.233.980,28D  | 0,00          | 0,00          | 1.233.980,28D   |
| 1988   | 01.2.3.20.10.00006  | Transformadores                        | 100.283,00D    | 0,00          | 0,00          | 100.283,00D     |

# BOIBRAS INDUSTRIA E COMERCIO DE CARNES E SUBPRODUTOS LTDA - EM RECUPERACAO JUDICIAL

CNPJ : 05.492.166/0001-96

I.E.: 28.328.5060

**Balancete de Verificação de 01/09/2025 a 30/09/2025**

| Código | Classificação      | Nome   | Saldo anterior | Débito        | Crédito       | Saldo atual    |
|--------|--------------------|--|----------------|---------------|---------------|----------------|
| 2011   | 01.2.3.20.10.00009 | Equipamento de Informática                     | 102.774,62D    | 40.685,24     | 0,00          | 143.459,86D    |
| 2020   | 01.2.3.20.11       | BENS FIXOS - FILIAL I                          | 0,00           | 9.200,00      | 0,00          | 9.200,00D      |
| 2038   | 01.2.3.20.11.00001 | Instalações                                    | 0,00           | 9.200,00      | 0,00          | 9.200,00D      |
| 2127   | 01.2.3.30          | (-) DEPRECIACÕES ACUMULADAS                    | 13.051.962,76C | 0,00          | 0,00          | 13.051.962,76C |
| 2135   | 01.2.3.30.10       | (-) DEPRECIACÕES ACUMULADAS - MATRIZ           | 13.051.962,76C | 0,00          | 0,00          | 13.051.962,76C |
| 2151   | 01.2.3.30.10.00002 | (-)Instalações                                 | 3.514.756,19C  | 0,00          | 0,00          | 3.514.756,19C  |
| 2160   | 01.2.3.30.10.00003 | (-)Maquinários                                 | 7.213.876,51C  | 0,00          | 0,00          | 7.213.876,51C  |
| 2178   | 01.2.3.30.10.00004 | (-)Motores e Bombas                            | 49.250,00C     | 0,00          | 0,00          | 49.250,00C     |
| 2186   | 01.2.3.30.10.00005 | (-)Móveis e Utensílios                         | 1.442.880,19C  | 0,00          | 0,00          | 1.442.880,19C  |
| 2194   | 01.2.3.30.10.00006 | (-)Veículos                                    | 733.779,13C    | 0,00          | 0,00          | 733.779,13C    |
| 2208   | 01.2.3.30.10.00007 | (-)Transformadores                             | 70.074,95C     | 0,00          | 0,00          | 70.074,95C     |
| 2232   | 01.2.3.30.10.00010 | (-)Equipamentos Informática                    | 27.345,79C     | 0,00          | 0,00          | 27.345,79C     |
| 2356   | 01.2.3.40          | BENS FIXOS EM ANDAMENTO                        | 8.998.434,23D  | 0,00          | 0,00          | 8.998.434,23D  |
| 2364   | 01.2.3.40.10       | OBRAS EM ANDAMENTO - MATRIZ                    | 8.826.775,85D  | 0,00          | 0,00          | 8.826.775,85D  |
| 2372   | 01.2.3.40.10.00001 | Prédio Frigorífico - Mz                        | 8.826.775,85D  | 0,00          | 0,00          | 8.826.775,85D  |
| 2402   | 01.2.3.40.20       | BENS MOVEIS EM ANDAMENTO                       | 171.658,38D    | 0,00          | 0,00          | 171.658,38D    |
| 2410   | 01.2.3.40.20.00001 | Veículos / Consórcio/Prest.                    | 171.658,38D    | 0,00          | 0,00          | 171.658,38D    |
| 2740   | 02                 | PASSIVO  | 67.118.538,55C | 22.055.500,75 | 35.200.213,65 | 80.263.251,45C |
| 2750   | 02.1               | PASSIVO CIRCULANTE                             | 69.626.718,67C | 21.250.834,50 | 28.390.152,46 | 76.766.036,63C |
| 2755   | 02.1.1             | EXIGIVEL A CURTO PRAZO                         | 69.626.718,67C | 21.250.834,50 | 28.390.152,46 | 76.766.036,63C |
| 2760   | 02.1.1.01          | FORNECEDORES A PAGAR                           | 748.452,25C    | 12.766.752,02 | 15.553.650,96 | 3.535.351,19C  |
| 2780   | 02.1.1.01.10       | FORNECEDORES DIVERSOS                          | 748.452,25C    | 12.766.752,02 | 15.553.650,96 | 3.535.351,19C  |
| 224057 | 02.1.1.01.10.00022 | Fornecedores Diversos                          | 748.452,25C    | 12.766.752,02 | 15.553.650,96 | 3.535.351,19C  |
| 3180   | 02.1.1.03          | BANCOS - SALDO DEVEDOR                         | 15.332,90C     | 0,00          | 0,00          | 15.332,90C     |
| 3190   | 02.1.1.03.10       | BANCOS - SALDO DEVEDOR                         | 15.332,90C     | 0,00          | 0,00          | 15.332,90C     |
| 3202   | 02.1.1.03.10.00012 | Bradesco Ag. 1902 C/C 50600-1 SD               | 2.153,90C      | 0,00          | 0,00          | 2.153,90C      |
| 3203   | 02.1.1.03.10.00013 | Bradesco Ag. 02201 C/C 0447895-8 SD            | 13.179,00C     | 0,00          | 0,00          | 13.179,00C     |
| 3230   | 02.1.1.04          | FINANCIAMENTOS E EMPRESTIMOS                   | 25.914.762,51C | 2.452.601,04  | 5.665.883,41  | 29.128.044,88C |
| 3235   | 02.1.1.04.10       | FINANCIAMENTOS E EMPRESTIMOS                   | 8.592.233,04C  | 1.427.185,43  | 2.959.820,19  | 10.124.867,80C |
| 3271   | 02.1.1.04.10.00005 | Empréstimo - Luiz E. Comarella                 | 500.000,00C    | 0,00          | 0,00          | 500.000,00C    |
| 3351   | 02.1.1.04.10.99997 | Empréstimos a Pagar                            | 8.092.233,04C  | 1.427.185,43  | 2.959.820,19  | 9.624.867,80C  |
| 224120 | 02.1.1.04.13       | EMPRESTIMOS A PAGAR                            | 17.322.529,47C | 1.025.415,61  | 2.706.063,22  | 19.003.177,08C |
| 224138 | 02.1.1.04.13.00001 | Empréstimo a Pagar - BMG FOODS                 | 17.322.529,47C | 1.025.415,61  | 2.706.063,22  | 19.003.177,08C |
| 3470   | 02.1.1.06          | OBRIGAÇÕES COM PESSOAL A PAGAR                 | 2.378.865,12C  | 3.304.339,48  | 3.384.740,92  | 2.459.266,56C  |
| 3480   | 02.1.1.06.10       | OBRIGAÇÕES COM PESSOAL                         | 2.378.865,12C  | 3.304.339,48  | 3.384.740,92  | 2.459.266,56C  |
| 3506   | 02.1.1.06.10.00003 | Salários a Pagar                               | 1.459.140,64C  | 3.042.648,08  | 3.061.609,98  | 1.478.102,54C  |
| 3514   | 02.1.1.06.10.00004 | Pensão Alimentica a Pagar                      | 1.592,08C      | 2.654,68      | 3.717,28      | 2.654,68C      |
| 3522   | 02.1.1.06.10.00005 | Pró Labore a Pagar                             | 47.102,46C     | 63.374,10     | 60.000,00     | 43.728,36C     |
| 3530   | 02.1.1.06.10.00006 | Rescisão Contratual a Pagar                    | 856.704,17C    | 195.662,62    | 214.996,73    | 876.038,28C    |
| 224561 | 02.1.1.06.10.00013 | Crédito Tradalhador / Parcelamento             | 14.325,77C     | 0,00          | 44.416,93     | 58.742,70C     |
| 3611   | 02.1.1.07          | OBRIGAÇÕES TRABALHISTAS A RECOLHER             | 3.571.580,81C  | 222.191,63    | 238.872,39    | 3.588.261,57C  |
| 3620   | 02.1.1.07.10       | OBRIGAÇÕES TRABALHISTAS                        | 3.571.580,81C  | 222.191,63    | 238.872,39    | 3.588.261,57C  |
| 3654   | 02.1.1.07.10.00003 | Contr. Sindical Empr. a Recolher               | 173.460,00C    | 0,00          | 28.105,00     | 201.565,00C    |
| 3670   | 02.1.1.07.10.00005 | FGTS a Recolher                                | 3.216.609,43C  | 222.191,63    | 210.767,39    | 3.205.185,19C  |
| 3786   | 02.1.1.07.10.00022 | INSS a Recolher - F.I                          | 181.511,38C    | 0,00          | 0,00          | 181.511,38C    |
| 3830   | 02.1.1.08          | OBRIGAÇÕES FISCAIS A RECOLHER                  | 33.395.628,71C | 2.344.199,38  | 2.611.689,08  | 33.663.118,41C |
| 3835   | 02.1.1.08.10       | OBRIGAÇÕES FISCAIS                             | 33.395.628,71C | 2.344.199,38  | 2.611.689,08  | 33.663.118,41C |
| 3840   | 02.1.1.08.10.00001 | COFINS a Recolher                              | 1.321.778,84C  | 631.837,54    | 631.837,54    | 1.321.778,84C  |
| 3859   | 02.1.1.08.10.00002 | CSLL a Recolher                                | 1.565.264,61C  | 0,00          | 0,00          | 1.565.264,61C  |
| 3867   | 02.1.1.08.10.00003 | Contrib. p/ Fundersul a Recolher               | 800.000,00C    | 0,00          | 0,00          | 800.000,00C    |
| 3883   | 02.1.1.08.10.00005 | ICMS a Recolher                                | 1.432.296,91C  | 310.300,19    | 551.261,33    | 1.673.258,05C  |
| 3905   | 02.1.1.08.10.00007 | IRPJ a Recolher                                | 2.608.774,35C  | 0,00          | 0,00          | 2.608.774,35C  |
| 3948   | 02.1.1.08.10.00011 | PIS a Recolher                                 | 406.634,25C    | 137.175,25    | 137.175,25    | 406.634,25C    |
| 3974   | 02.1.1.08.10.00016 | ICMS ST a Recolher                             | 1.357.149,71C  | 0,00          | 0,00          | 1.357.149,71C  |
| 224146 | 02.1.1.08.10.00043 | Tributos Federais a Recolher                   | 23.903.730,04C | 1.264.886,40  | 1.291.414,96  | 23.930.258,60C |
| 4150   | 02.1.1.09          | OBRIGAÇÕES DIVERSAS A PAGAR                    | 861.802,02C    | 159.310,95    | 490.746,76    | 1.193.237,83C  |
| 4160   | 02.1.1.09.10       | OBRIGAÇÕES DIVERSAS                            | 861.802,02C    | 159.310,95    | 490.746,76    | 1.193.237,83C  |
| 4170   | 02.1.1.09.10.00003 | Energia Elétrica a Pagar                       | 861.802,02C    | 159.310,95    | 490.746,76    | 1.193.237,83C  |
| 4330   | 02.1.1.10          | ADIANTAMENTO DE CLIENTES                       | 2.740.294,35C  | 1.440,00      | 444.568,94    | 3.183.423,29C  |
| 4340   | 02.1.1.10.10       | ADIANTAMENTOS DE CLIENTES                      | 2.879.328,02C  | 1.440,00      | 305.535,27    | 3.183.423,29C  |
| 224103 | 02.1.1.10.10.00007 | Adiantamento de clientes                       | 2.511.532,85C  | 1.440,00      | 305.535,27    | 2.815.628,12C  |
| 224464 | 02.1.1.10.10.00008 | Reembolso a Clientes Diversos                  | 367.795,17C    | 0,00          | 0,00          | 367.795,17C    |
| 224359 | 02.1.1.10.30       | OPERAÇÕES COM CREDORES DA RECUPERAÇÃO JUDICIAL | 139.033,67D    | 0,00          | 139.033,67    | 0,00           |

# BOIBRAS INDUSTRIA E COMERCIO DE CARNES E SUBPRODUTOS LTDA - EM RECUPERACAO JUDICIAL

CNPJ : 05.492.166/0001-96

I.E.: 28.328.5060

Balancete de Verificação de 01/09/2025 a 30/09/2025

| Código | Classificação      | Nome  | Saldo anterior  | Débito       | Crédito       | Saldo atual     |
|--------|--------------------|---|-----------------|--------------|---------------|-----------------|
| 224367 | 02.1.1.10.30.00001 | Fornecedores da Recuperação Judicial - Créditos Qui   | 139.033,67D     | 0,00         | 139.033,67    | 0,00            |
| 4460   | 02.2               | PASSIVO NÃO CIRCULANTE                                | 248.249.051,92C | 804.666,25   | 6.810.061,19  | 254.254.446,86C |
| 4470   | 02.2.1             | EXIGIVEL A LONGO PRAZO                                | 199.046.344,49C | 240.774,38   | 6.809.215,87  | 205.614.785,98C |
| 4480   | 02.2.1.01          | DEBITOS/CONTAS A PAGAR                                | 199.046.344,49C | 240.774,38   | 6.809.215,87  | 205.614.785,98C |
| 4550   | 02.2.1.01.20       | DEBITOS/PARCELAMENTOS TRIBUTARIOS                     | 194.026.360,77C | 0,00         | 0,00          | 194.026.360,77C |
| 224154 | 02.2.1.01.20.00007 | Dívida Ativa - IRPJ a Recolher                        | 9.343.697,22C   | 0,00         | 0,00          | 9.343.697,22C   |
| 224162 | 02.2.1.01.20.00008 | Dívida Ativa - CSLL a Recolher                        | 5.606.218,33C   | 0,00         | 0,00          | 5.606.218,33C   |
| 224170 | 02.2.1.01.20.00009 | Dívida Ativa - PIS a Recolher                         | 1.027.806,69C   | 0,00         | 0,00          | 1.027.806,69C   |
| 224189 | 02.2.1.01.20.00010 | Dívida Ativa - COFINS a Recolher                      | 4.734.139,93C   | 0,00         | 0,00          | 4.734.139,93C   |
| 224065 | 02.2.1.01.20.00014 | Parcelamentos Federais                                | 15.868.128,06C  | 0,00         | 0,00          | 15.868.128,06C  |
| 224073 | 02.2.1.01.20.00015 | Parcelamentos Estaduais                               | 6.335.927,40C   | 0,00         | 0,00          | 6.335.927,40C   |
| 224197 | 02.2.1.01.20.00017 | Dívida Ativa - Tributos Federais a Recolher           | 147.557.913,76C | 0,00         | 0,00          | 147.557.913,76C |
| 224200 | 02.2.1.01.20.00018 | Dívida Ativa - FGTS a Recolher                        | 3.552.529,38C   | 0,00         | 0,00          | 3.552.529,38C   |
| 224596 | 02.2.1.01.30       | EMPRESTIMOS E FINANCIAMENTOS                          | 5.019.983,72C   | 240.774,38   | 6.809.215,87  | 11.588.425,21C  |
| 224600 | 02.2.1.01.30.00001 | Empréstimos a Pagar                                   | 5.019.983,72C   | 240.774,38   | 6.809.215,87  | 11.588.425,21C  |
| 9067   | 02.2.4             | OPERAÇÕES COM CREDORES DA RECUPERAÇÃO JUDICIAL        | 49.202.707,43C  | 563.891,87   | 845,32        | 48.639.660,88C  |
| 9075   | 02.2.4.01          | OPERAÇÕES COM CREDORES DA RECUPERAÇÃO JUDICIAL        | 49.202.707,43C  | 563.891,87   | 845,32        | 48.639.660,88C  |
| 9083   | 02.2.4.01.10       | OPERAÇÕES COM CREDORES DA RECUPERAÇÃO JUDICIAL        | 49.202.707,43C  | 563.891,87   | 845,32        | 48.639.660,88C  |
| 224011 | 02.2.4.01.10.00001 | Fornecedores da Recuperação Judicial - Créditos Qui   | 37.626.963,64C  | 0,00         | 0,00          | 37.626.963,64C  |
| 224022 | 02.2.4.01.10.00002 | Fornecedores da Recuperação Judicial - Créditos com   | 6.770.414,77C   | 0,00         | 0,00          | 6.770.414,77C   |
| 224030 | 02.2.4.01.10.00003 | Fornecedores da Recuperação Judicial - Créditos Tra   | 2.832.893,80C   | 406.311,04   | 845,32        | 2.427.428,08C   |
| 224049 | 02.2.4.01.10.00004 | Fornecedores da Recuperação Judicial - Outros Crédi   | 1.972.435,22C   | 157.580,83   | 0,00          | 1.814.854,39C   |
| 4600   | 02.3               | PATRIMONIO LIQUIDO                                    | 250.757.232,04D | 0,00         | 0,00          | 250.757.232,04D |
| 4618   | 02.3.1             | CAPITAL SOCIAL REALIZADO                              | 3.300.000,00C   | 0,00         | 0,00          | 3.300.000,00C   |
| 4626   | 02.3.1.01          | CAPITAL SOCIAL  | 3.300.000,00C   | 0,00         | 0,00          | 3.300.000,00C   |
| 4634   | 02.3.1.01.10       | CAPITAL SOCIAL  | 3.300.000,00C   | 0,00         | 0,00          | 3.300.000,00C   |
| 4651   | 02.3.1.01.10.00003 | Sócio - Regis Luis Comarella                          | 3.300.000,00C   | 0,00         | 0,00          | 3.300.000,00C   |
| 4995   | 02.3.6             | LUCROS E PREJUIZOS ACUMULADOS                         | 254.057.232,04D | 0,00         | 0,00          | 254.057.232,04D |
| 5002   | 02.3.6.01          | LUCROS E PREJUIZOS ACUMULADOS                         | 254.057.232,04D | 0,00         | 0,00          | 254.057.232,04D |
| 5040   | 02.3.6.01.20       | (-) PREJUIZOS ACUMULADOS                              | 254.966.712,59D | 0,00         | 0,00          | 254.966.712,59D |
| 5045   | 02.3.6.01.20.00001 | (-)Prejuízos Acumulados                               | 254.966.712,59D | 0,00         | 0,00          | 254.966.712,59D |
| 5080   | 02.3.6.01.30       | RESULTADO DO EXERCÍCIO                                | 909.480,55C     | 0,00         | 0,00          | 909.480,55C     |
| 5037   | 02.3.6.01.30.00007 | Ajustes de Exercício Anterior                         | 909.480,55C     | 0,00         | 0,00          | 909.480,55C     |
| 5200   | 03                 | RECEITAS  | 140.124.582,87C | 1.379.632,35 | 22.486.167,47 | 161.231.117,99C |
| 5210   | 03.1               | RECEITA OPERACIONAL                                   | 140.084.417,69C | 1.379.632,35 | 22.486.167,47 | 161.190.952,81C |
| 5220   | 03.1.1             | RECEITA OPERACIONAL BRUTA                             | 140.084.417,69C | 1.379.632,35 | 22.486.167,47 | 161.190.952,81C |
| 5230   | 03.1.1.01          | RECEITA DA PRODUÇÃO                                   | 136.511.341,92C | 0,00         | 20.278.965,67 | 156.790.307,59C |
| 5240   | 03.1.1.01.10       | RECEITA DE VENDA DE MERCADORIAS                       | 90.574.313,03C  | 0,00         | 13.190.791,06 | 103.765.104,09C |
| 5258   | 03.1.1.01.10.00001 | Venda de Produção do Estabelecimento                  | 90.574.313,03C  | 0,00         | 13.190.791,06 | 103.765.104,09C |
| 224332 | 03.1.1.01.50       | RECEITA DE INSDUSTRIALIZAÇÃO EFETUADA P/ OUTRA EMPRES | 45.937.028,89C  | 0,00         | 7.088.174,61  | 53.025.203,50C  |
| 224340 | 03.1.1.01.50.00001 | Serv. Prest. Ind. P/ Outra Empresa                    | 45.937.028,89C  | 0,00         | 7.088.174,61  | 53.025.203,50C  |
| 5341   | 03.1.1.02          | (-) IMPOSTOS INCIDENTES                               | 10.980.750,92D  | 1.320.274,12 | 0,00          | 12.301.025,04D  |
| 5345   | 03.1.1.02.10       | (-) IMPOSTOS INCIDENTES                               | 10.980.750,92D  | 1.320.274,12 | 0,00          | 12.301.025,04D  |
| 5350   | 03.1.1.02.10.00001 | (-)COFINS   | 5.088.488,91D   | 631.837,54   | 0,00          | 5.720.326,45D   |
| 5352   | 03.1.1.02.10.00002 | (-)ICMS Vendas  | 3.716.771,59D   | 551.261,33   | 0,00          | 4.268.032,92D   |
| 5360   | 03.1.1.02.10.00006 | (-)PIS Faturamento                                    | 1.104.738,03D   | 137.175,25   | 0,00          | 1.241.913,28D   |
| 224405 | 03.1.1.02.10.00009 | (-) ICMS ST   | 1.070.752,39D   | 0,00         | 0,00          | 1.070.752,39D   |
| 5410   | 03.1.1.03          | (-) DEVOLUCOES DE VENDAS                              | 1.825.367,41D   | 59.358,23    | 0,00          | 1.884.725,64D   |
| 5590   | 03.1.1.03.20       | (-) DEVOLUCAO DE MERCADORIAS                          | 1.825.367,41D   | 59.358,23    | 0,00          | 1.884.725,64D   |
| 5592   | 03.1.1.03.20.00001 | (-)Devol. Vendas Mercadorias                          | 1.825.367,41D   | 59.358,23    | 0,00          | 1.884.725,64D   |
| 5640   | 03.1.1.05          | RECEITAS FINANCEIRAS                                  | 4,79C           | 0,00         | 0,00          | 4,79C           |
| 5645   | 03.1.1.05.10       | RECEITAS FINANCEIRAS                                  | 4,79C           | 0,00         | 0,00          | 4,79C           |
| 5654   | 03.1.1.05.10.00004 | Rendimentos S/ Aplicações                             | 4,79C           | 0,00         | 0,00          | 4,79C           |
| 5660   | 03.1.1.06          | RECEITAS EVENTUAIS                                    | 16.379.189,31C  | 0,00         | 2.207.201,80  | 18.586.391,11C  |
| 5665   | 03.1.1.06.10       | RECEITAS EVENTUAIS                                    | 695,19C         | 0,00         | 0,00          | 695,19C         |
| 224502 | 03.1.1.06.10.00007 | Sobra de caixa  | 695,19C         | 0,00         | 0,00          | 695,19C         |

# BOIBRAS INDUSTRIA E COMERCIO DE CARNES E SUBPRODUTOS LTDA - EM RECUPERACAO JUDICIAL

CNPJ : 05.492.166/0001-96

I.E.: 28.328.5060

Balancete de Verificação de 01/09/2025 a 30/09/2025

| Código | Classificação      | Nome  | Saldo anterior  | Débito        | Crédito      | Saldo atual     |
|--------|--------------------|---|-----------------|---------------|--------------|-----------------|
| 5780   | 03.1.1.06.30       | OUTROS CRED. FISCAIS/PREVID.                        | 16.378.494,12C  | 0,00          | 2.207.201,80 | 18.585.695,92C  |
| 9025   | 03.1.1.06.30.00005 | INCENTIVO NOVIILHO PRECOCE (PROAPE-PRECOCE/MS)      | 232.460,22C     | 0,00          | 31.228,57    | 263.688,79C     |
| 9040   | 03.1.1.06.30.00006 | INCENTIVO CARNE SUSTENTAVEL (RES. CONJ. 74 SEFAZ/SE | 1.808,08C       | 0,00          | 0,00         | 1.808,08C       |
| 9059   | 03.1.1.06.30.00007 | TERMO DE ACORDO 1.298/2021                          | 2.087.780,18C   | 0,00          | 277.259,61   | 2.365.039,79C   |
| 224510 | 03.1.1.06.30.00008 | Crédito PIS - controle de crédito                   | 819.352,52C     | 0,00          | 120.964,15   | 940.316,67C     |
| 224529 | 03.1.1.06.30.00009 | Crédito COFINS - controle de crédito                | 4.325.189,13C   | 0,00          | 515.899,50   | 4.841.088,63C   |
| 224570 | 03.1.1.06.30.00010 | Tributos Federais DCTF Compensados                  | 8.911.903,99C   | 0,00          | 1.261.849,97 | 10.173.753,96C  |
| 5695   | 03.2               | RECEITAS NÃO OPERACIONAL                            | 40.165,18C      | 0,00          | 0,00         | 40.165,18C      |
| 5696   | 03.2.1             | RECEITAS NÃO OPERACIONAIS                           | 40.165,18C      | 0,00          | 0,00         | 40.165,18C      |
| 5697   | 03.2.1.01          | RECEITAS NÃO OPERACIONAIS                           | 40.165,18C      | 0,00          | 0,00         | 40.165,18C      |
| 5698   | 03.2.1.01.10       | RECEITAS NÃO OPERACIONAIS                           | 40.165,18C      | 0,00          | 0,00         | 40.165,18C      |
| 8745   | 03.2.1.01.10.00001 | Vendas de Imobilizado                               | 40.000,00C      | 0,00          | 0,00         | 40.000,00C      |
| 224553 | 03.2.1.01.10.00006 | Bonificações Recebidas - Materiais de Uso/Consumo   | 165,18C         | 0,00          | 0,00         | 165,18C         |
| 5705   | 04                 | CUSTOS E DESPESAS                                   | 113.278.016,84D | 18.694.350,49 | 2.318.244,38 | 129.654.122,95D |
| 5707   | 04.1               | CUSTOS  | 61.907.979,63D  | 9.016.905,25  | 96.656,46    | 70.828.228,42D  |
| 5708   | 04.1.1             | CUSTOS OPERACIONAIS                                 | 61.907.979,63D  | 9.016.905,25  | 96.656,46    | 70.828.228,42D  |
| 5709   | 04.1.1.01          | CUSTOS DAS COMPRAS EM GERAL                         | 957.197,35C     | 4.273,54      | 94.852,46    | 1.047.776,27C   |
| 5810   | 04.1.1.01.50       | OUTRAS OPERAÇÕES DE ENTRADAS                        | 100,78D         | 1.804,00      | 0,00         | 1.904,78D       |
| 5816   | 04.1.1.01.50.00006 | Mercad - Entrada Bonificação(E)                     | 100,78D         | 1.804,00      | 0,00         | 1.904,78D       |
| 5840   | 04.1.1.01.70       | (-) IMPOSTOS S/ OPERAÇÕES DE COMPRAS                | 957.298,13C     | 2.469,54      | 94.852,46    | 1.049.681,05C   |
| 5841   | 04.1.1.01.70.00001 | (-)ICMS S/ Compras                                  | 32.400,93C      | 2.469,54      | 4.281,55     | 34.212,94C      |
| 224413 | 04.1.1.01.70.00002 | (-) PIS S/ Compras                                  | 165.338,41C     | 0,00          | 16.155,89    | 181.494,30C     |
| 224421 | 04.1.1.01.70.00003 | (-) COFINS S/ Compras                               | 759.558,79C     | 0,00          | 74.415,02    | 833.973,81C     |
| 5850   | 04.1.1.02          | CUSTOS DAS VENDAS E SERVIÇOS                        | 62.865.106,94D  | 9.012.631,71  | 1.804,00     | 71.875.934,65D  |
| 5855   | 04.1.1.02.10       | CONDENAMENTO DE PRODUÇÃO                            | 2.478.936,13D   | 0,00          | 0,00         | 2.478.936,13D   |
| 5856   | 04.1.1.02.10.00001 | Perdas de produção                                  | 2.478.936,13D   | 0,00          | 0,00         | 2.478.936,13D   |
| 5860   | 04.1.1.02.20       | CUSTOS DAS MERC. VENDIDAS - CMV                     | 60.375.061,41D  | 9.012.631,71  | 1.804,00     | 69.385.889,12D  |
| 5861   | 04.1.1.02.20.00001 | Custos Mercadorias Vendidas/Revendas                | 60.375.061,41D  | 9.012.631,71  | 1.804,00     | 69.385.889,12D  |
| 224286 | 04.1.1.02.40       | CUSTO DE PRODUÇÃO                                   | 11.109,40D      | 0,00          | 0,00         | 11.109,40D      |
| 224294 | 04.1.1.02.40.00001 | Lenha P/ Indústria                                  | 11.109,40D      | 0,00          | 0,00         | 11.109,40D      |
| 5875   | 04.1.1.50          | OPERAÇÃO S/ DEVOLUÇÕES DE COMPRAS                   | 70,04D          | 0,00          | 0,00         | 70,04D          |
| 5876   | 04.1.1.50.10       | (-) DEVOLUÇÕES DE MERC. COMPRAS                     | 70,04D          | 0,00          | 0,00         | 70,04D          |
| 5881   | 04.1.1.50.10.00004 | (-)Devol. Compras p/ Uso e Consumo                  | 70,04D          | 0,00          | 0,00         | 70,04D          |
| 5900   | 04.2               | DESPESAS  | 51.370.037,21D  | 9.677.445,24  | 2.221.587,92 | 58.825.894,53D  |
| 5905   | 04.2.1             | DESPESAS OPERACIONAIS                               | 51.370.037,21D  | 9.677.445,24  | 2.221.587,92 | 58.825.894,53D  |
| 5910   | 04.2.1.01          | DESPESAS DA PRODUÇÃO                                | 42.705.512,18D  | 8.058.249,36  | 2.168.779,85 | 48.594.981,69D  |
| 5915   | 04.2.1.01.10       | DESPESAS COM PESSOAL                                | 28.731.398,36D  | 3.629.489,04  | 570.315,18   | 31.790.572,22D  |
| 6076   | 04.2.1.01.10.00001 | 13º Salário   | 49.423,14D      | 0,00          | 0,00         | 49.423,14D      |
| 6084   | 04.2.1.01.10.00002 | Alimentação / Refeição                              | 801.792,20D     | 0,00          | 0,00         | 801.792,20D     |
| 6106   | 04.2.1.01.10.00004 | Comissões e Gratificações                           | 3.500,00D       | 0,00          | 0,00         | 3.500,00D       |
| 6114   | 04.2.1.01.10.00005 | Contribuições Sindicais                             | 29.725,00D      | 0,00          | 0,00         | 29.725,00D      |
| 6122   | 04.2.1.01.10.00006 | Férias  | 737.702,96D     | 0,00          | 0,00         | 737.702,96D     |
| 6130   | 04.2.1.01.10.00007 | FGTS  | 1.477.272,63D   | 210.767,39    | 0,00         | 1.688.040,02D   |
| 6149   | 04.2.1.01.10.00008 | Indenização Contratual                              | 822.296,27D     | 214.996,73    | 26.932,85    | 1.010.360,15D   |
| 6157   | 04.2.1.01.10.00009 | INSS  | 5.011.041,22D   | 0,00          | 0,00         | 5.011.041,22D   |
| 6165   | 04.2.1.01.10.00010 | Ordenados e Salários                                | 18.368.335,13D  | 3.122.790,39  | 543.382,33   | 20.947.743,19D  |
| 6173   | 04.2.1.01.10.00011 | Outras Despesas com Pessoal                         | 995.331,51D     | 20.934,53     | 0,00         | 1.016.266,04D   |
| 6215   | 04.2.1.01.10.00019 | Retirada Pró-Labore                                 | 430.000,00D     | 60.000,00     | 0,00         | 490.000,00D     |
| 224545 | 04.2.1.01.10.00026 | Brindes a Funcionários                              | 4.978,30D       | 0,00          | 0,00         | 4.978,30D       |
| 6260   | 04.2.1.01.30       | OUTRAS DESPESAS DA PRODUÇÃO                         | 13.974.113,82D  | 4.428.760,32  | 1.598.464,67 | 16.804.409,47D  |
| 6270   | 04.2.1.01.30.00001 | Aluguel de Bens Imóveis                             | 133.881,60D     | 44.655,65     | 0,00         | 178.537,25D     |
| 6297   | 04.2.1.01.30.00003 | Combustíveis e Lubrificantes                        | 687.869,57D     | 70.605,61     | 0,00         | 758.475,18D     |
| 6360   | 04.2.1.01.30.00010 | Consumo de Água e Saneamento/Esgoto                 | 878,59D         | 0,00          | 0,00         | 878,59D         |
| 6416   | 04.2.1.01.30.00015 | Telefone / Internet                                 | 60.801,63D      | 6.850,80      | 0,00         | 67.652,43D      |
| 6432   | 04.2.1.01.30.00017 | Energia Elétrica                                    | 4.036.621,69D   | 490.746,76    | 0,00         | 4.527.368,45D   |
| 6440   | 04.2.1.01.30.00018 | Fretes e Carretos                                   | 1.192.829,31D   | 163.918,32    | 0,00         | 1.356.747,63D   |
| 6491   | 04.2.1.01.30.00023 | Material de Uso e Consumo                           | 4.273.669,11D   | 571.127,03    | 26.721,87    | 4.818.074,27D   |
| 6548   | 04.2.1.01.30.00028 | Serviços de Terceiros - PJ                          | 1.571.107,14D   | 0,00          | 1.571.107,14 | 0,00            |
| 6556   | 04.2.1.01.30.00029 | Uniformes   | 450,00D         | 0,00          | 0,00         | 450,00D         |
| 6564   | 04.2.1.01.30.00030 | Viagem e Estádias                                   | 36.220,43D      | 4.507,00      | 635,66       | 40.091,77D      |

# BOIBRAS INDUSTRIA E COMERCIO DE CARNES E SUBPRODUTOS LTDA - EM RECUPERACAO JUDICIAL

CNPJ : 05.492.166/0001-96

I.E.: 28.328.5060

Balancete de Verificação de 01/09/2025 a 30/09/2025

| Código | Classificação      | Nome                                  | Saldo anterior | Débito       | Crédito   | Saldo atual   |
|--------|--------------------|---------------------------------------|----------------|--------------|-----------|---------------|
| 6572   | 04.2.1.01.30.00031 | Doações e Contribuições               | 12.820,00D     | 0,00         | 0,00      | 12.820,00D    |
| 6580   | 04.2.1.01.30.00032 | Despesas Diversas                     | 188.299,74D    | 0,00         | 0,00      | 188.299,74D   |
| 6645   | 04.2.1.01.30.00038 | Seguro de Bens Móveis e Imóveis       | 8.531,23D      | 0,00         | 0,00      | 8.531,23D     |
| 7048   | 04.2.1.01.30.00042 | Despesas Cartoriais (Legais e Judic.) | 61.501,77D     | 14.536,09    | 0,00      | 76.037,86D    |
| 7056   | 04.2.1.01.30.00043 | Despesas Postais/Correios             | 27,00D         | 0,00         | 0,00      | 27,00D        |
| 224316 | 04.2.1.01.30.00051 | Serviços Prestados Por Terceiros      | 1.640.067,38D  | 3.047.090,95 | 0,00      | 4.687.158,33D |
| 224324 | 04.2.1.01.30.00052 | Bonificações Concedidas               | 68.537,63D     | 14.722,11    | 0,00      | 83.259,74D    |
| 7300   | 04.2.1.02          | DESPESAS TRIBUTARIAS                  | 356.585,68D    | 139.274,58   | 10.139,52 | 485.720,74D   |
| 7305   | 04.2.1.02.10       | DESPESAS TRIBUTARIAS                  | 356.585,68D    | 139.274,58   | 10.139,52 | 485.720,74D   |
| 8044   | 04.2.1.02.10.00009 | Impostos e Taxas                      | 254.204,28D    | 112.746,45   | 10.139,52 | 356.811,21D   |
| 8084   | 04.2.1.02.10.00014 | Contribuição FADEFÉ                   | 34.922,70D     | 0,00         | 0,00      | 34.922,70D    |
| 8110   | 04.2.1.02.10.00016 | lagro I.N.P. / FEFA                   | 67.393,60D     | 26.528,13    | 0,00      | 93.921,73D    |
| 224430 | 04.2.1.02.10.00018 | Tributos Federais                     | 65,10D         | 0,00         | 0,00      | 65,10D        |
| 8140   | 04.2.1.04          | DESPESAS FINANCEIRAS                  | 2.022.737,90D  | 287.010,43   | 60,00     | 2.309.688,33D |
| 8145   | 04.2.1.04.10       | DESPESAS FINANCEIRAS                  | 2.022.737,90D  | 287.010,43   | 60,00     | 2.309.688,33D |
| 8184   | 04.2.1.04.10.00002 | Descontos Concedidos                  | 2.334,24D      | 0,00         | 0,00      | 2.334,24D     |
| 8192   | 04.2.1.04.10.00003 | Despesas Bancárias                    | 26.561,01D     | 4.575,60     | 60,00     | 31.076,61D    |
| 8230   | 04.2.1.04.10.00007 | Juros S/ Desconto de Duplicatas       | 981.669,57D    | 172.478,54   | 0,00      | 1.154.148,11D |
| 8249   | 04.2.1.04.10.00008 | Juros S/ Financiamentos Bancários     | 1.011.713,08D  | 0,00         | 0,00      | 1.011.713,08D |
| 224472 | 04.2.1.04.10.00014 | Juros                                 | 460,00D        | 109.956,29   | 0,00      | 110.416,29D   |
| 8330   | 04.2.1.06          | DESPESAS NÃO OPERACIONAIS             | 6.285.201,45D  | 1.192.910,87 | 42.608,55 | 7.435.503,77D |
| 8335   | 04.2.1.06.10       | DESPESAS NÃO OPERACIONAIS             | 6.285.201,45D  | 1.192.910,87 | 42.608,55 | 7.435.503,77D |
| 8342   | 04.2.1.06.10.00002 | Imobilizado Vendidos                  | 40.000,00D     | 0,00         | 0,00      | 40.000,00D    |
| 9024   | 04.2.1.06.10.00010 | Despesas Indedutíveis                 | 5.972.205,62D  | 1.192.910,87 | 42.608,55 | 7.122.507,94D |
| 224480 | 04.2.1.06.10.00011 | Ações trabalhistas Indedutíveis       | 272.995,83D    | 0,00         | 0,00      | 272.995,83D   |

### Resumo

|                       |                    |                                  |                    |
|-----------------------|--------------------|----------------------------------|--------------------|
| ATIVO                 | 111.840.246,49D    | PASSIVO                          | 80.263.251,45C     |
| CUSTOS E DESPESAS     | 129.654.122,95D    | RECEITAS                         | 161.231.117,99C    |
| <br>Total dos débitos | <br>133.162.293,17 | <br>Total dos créditos           | <br>133.162.293,17 |
|                       |                    | Diferença entre débito e crédito | 0,00               |
|                       |                    | Lucro do exercício               | 31.576.995,04C     |

# BOIBRAS INDUSTRIA E COMERCIO DE CARNES E SUBPRODUTOS LTDA - EM RECUPERACAO JUDICIAL

CNPJ : 05.492.166/0001-96

I.E.: 28.328.5060

Balancete de Verificação de 01/10/2025 a 31/10/2025

| Código | Classificação      | Nome                                   | Saldo anterior  | Débito        | Crédito       | Saldo atual     |
|--------|--------------------|--|-----------------|---------------|---------------|-----------------|
| 19     | 01                 | ATIVO                                  | 109.901.216,01D | 84.920.284,37 | 76.335.860,85 | 118.485.639,53D |
| 27     | 01.1               | ATIVO CIRCULANTE                       | 84.335.590,15D  | 84.918.650,14 | 76.334.226,62 | 92.920.013,67D  |
| 35     | 01.1.1             | DISPONIVEL                             | 4.789.393,03D   | 22.951.097,26 | 27.495.684,90 | 244.805,39D     |
| 43     | 01.1.1.10          | BENS NUMERARIOS                        | 3.324,80D       | 2.755.058,59  | 2.755.112,91  | 3.270,48D       |
| 51     | 01.1.1.10.10       | CAIXA GERAL                            | 3.324,80D       | 2.755.058,59  | 2.755.112,91  | 3.270,48D       |
| 60     | 01.1.1.10.10.00001 | Caixa - Mz                             | 3.324,80D       | 2.755.058,59  | 2.755.112,91  | 3.270,48D       |
| 150    | 01.1.1.20          | BANCO CONTA MOVIMENTO                  | 4.773.068,23D   | 20.196.038,63 | 24.740.571,95 | 228.534,91D     |
| 160    | 01.1.1.20.10       | BANCOS - MATRIZ                        | 4.773.068,23D   | 20.196.038,63 | 24.740.571,95 | 228.534,91D     |
| 243    | 01.1.1.20.10.00021 | Bradesco Ag. 140046-0 Trianon          | 10.008,07D      | 0,00          | 0,00          | 10.008,07D      |
| 246    | 01.1.1.20.10.00024 | BMP Reag Ag001 CC 232159-4             | 6.410,20D       | 215.941,45    | 216.546,56    | 5.805,09D       |
| 247    | 01.1.1.20.10.00025 | BMP Reag Ag001 CC 232161-0             | 4.400.000,00D   | 2.971.706,40  | 7.370.716,69  | 989,71D         |
| 224456 | 01.1.1.20.10.00027 | Bradesco Ag. 0802 C/C 12755-8          | 353.837,39D     | 17.007.766,66 | 17.152.684,58 | 208.919,47D     |
| 224618 | 01.1.1.20.10.00029 | Sicredi Ag. 0914 C/C 91896-8           | 2.812,57D       | 0,00          | 0,00          | 2.812,57D       |
| 224626 | 01.1.1.20.10.00030 | Bradesco Ag.5247 C/C 0352607-0         | 0,00            | 624,12        | 624,12        | 0,00            |
| 300    | 01.1.1.30          | APLICAÇÕES FINANCEIRAS                 | 13.000,00D      | 0,04          | 0,04          | 13.000,00D      |
| 305    | 01.1.1.30.10       | APLICAÇÕES FINANCEIRAS                 | 13.000,00D      | 0,04          | 0,04          | 13.000,00D      |
| 224634 | 01.1.1.30.10.00009 | Sicredi Ag.0914 C/A 91896-8            | 13.000,00D      | 0,00          | 0,00          | 13.000,00D      |
| 224669 | 01.1.1.30.10.00011 | Bradesco Ag.0802 C/A 12755-8           | 0,00            | 0,04          | 0,04          | 0,00            |
| 340    | 01.1.4             | REALIZAVEL A CURTO PRAZO               | 36.558.825,47D  | 31.645.256,70 | 23.746.102,84 | 44.457.979,33D  |
| 350    | 01.1.4.10          | DUPLICATAS A RECEBER                   | 35.310.317,51D  | 21.097.254,92 | 12.936.280,43 | 43.471.292,00D  |
| 360    | 01.1.4.10.10       | CLIENTES A RECEBER                     | 35.310.317,51D  | 21.097.254,92 | 12.936.280,43 | 43.471.292,00D  |
| 224090 | 01.1.4.10.10.01000 | Clientes Diversos                      | 35.310.317,51D  | 21.097.254,92 | 12.936.280,43 | 43.471.292,00D  |
| 400    | 01.1.4.20          | (-) DUPLICATAS DESCONTADAS             | 0,00            | 9.737.438,49  | 9.737.438,49  | 0,00            |
| 410    | 01.1.4.20.10       | (-) DUPLICATAS DESCONTADAS             | 0,00            | 9.737.438,49  | 9.737.438,49  | 0,00            |
| 445    | 01.1.4.20.10.00005 | (-)Bradesco Ag.0802 C/C12755-8         | 0,00            | 9.737.438,49  | 9.737.438,49  | 0,00            |
| 755    | 01.1.4.70          | IMPOSTOS A RECUPERAR                   | 1.248.507,96D   | 810.563,29    | 1.072.383,92  | 986.687,33D     |
| 760    | 01.1.4.70.10       | ICMS A RECUPERAR                       | 0,00            | 547.240,29    | 547.240,29    | 0,00            |
| 789    | 01.1.4.70.10.00010 | ICMS a Recuperar                       | 0,00            | 547.240,29    | 547.240,29    | 0,00            |
| 833    | 01.1.4.70.40       | PIS FATURAMENTO A RECUPERAR            | 230.425,06D     | 46.971,13     | 47.024,24     | 230.371,95D     |
| 841    | 01.1.4.70.40.00001 | PIS a Recuperar - Mz                   | 230.425,06D     | 46.971,13     | 47.024,24     | 230.371,95D     |
| 850    | 01.1.4.70.50       | COFINS A RECUPERAR                     | 1.018.082,90D   | 216.351,87    | 478.119,39    | 756.315,38D     |
| 868    | 01.1.4.70.50.00001 | COFINS a Recuperar - Mz                | 1.018.082,90D   | 216.351,87    | 478.119,39    | 756.315,38D     |
| 960    | 01.1.5             | ADIANTAMENTOS                          | 29.666.368,68D  | 2.912.625,63  | 911.670,34    | 31.667.323,97D  |
| 970    | 01.1.5.10          | ADIANTAMENTOS DIVERSOS                 | 29.666.368,68D  | 2.912.625,63  | 911.670,34    | 31.667.323,97D  |
| 980    | 01.1.5.10.10       | ADIANTAMENTOS A EMPREGADOS             | 161.119,04D     | 786.204,70    | 798.425,97    | 148.897,77D     |
| 981    | 01.1.5.10.10.00001 | Adiantamento a Empregados - Mz (-)     | 150.119,04D     | 782.963,23    | 798.425,97    | 134.656,30D     |
| 991    | 01.1.5.10.10.00003 | Empréstimo a Empregados (-)            | 11.000,00D      | 0,00          | 0,00          | 11.000,00D      |
| 992    | 01.1.5.10.10.00004 | Adiantamento 13o. Salário              | 0,00            | 3.241,47      | 0,00          | 3.241,47D       |
| 1007   | 01.1.5.10.20       | ADIANTAMENTOS A FORNECEDORES           | 9.080.439,49D   | 1.699.631,27  | 113.244,37    | 10.666.826,39D  |
| 1025   | 01.1.5.10.20.00004 | Adto. RC - Transportes                 | 0,00            | 168.820,09    | 0,00          | 168.820,09D     |
| 224111 | 01.1.5.10.20.00006 | Adto. Fornecedores Diversos            | 9.080.439,49D   | 1.497.097,41  | 113.244,37    | 10.464.292,53D  |
| 224650 | 01.1.5.10.20.00007 | Adiantamento a Clientes                | 0,00            | 33.713,77     | 0,00          | 33.713,77D      |
| 1080   | 01.1.5.10.40       | MÚTUO DE PARTES RELACIONADAS A RECEBER | 20.424.810,15D  | 426.789,66    | 0,00          | 20.851.599,81D  |
| 1082   | 01.1.5.10.40.00001 | Mútuo de partes relacionadas           | 20.424.810,15D  | 426.789,66    | 0,00          | 20.851.599,81D  |
| 1210   | 01.1.6             | ESTOQUES                               | 13.321.002,97D  | 27.409.670,55 | 24.180.768,54 | 16.549.904,98D  |
| 1228   | 01.1.6.10          | ESTOQUES INVENTARIADOS                 | 13.321.002,97D  | 27.409.670,55 | 24.180.768,54 | 16.549.904,98D  |
| 1236   | 01.1.6.10.10       | MATERIA PRIMA                          | 0,00            | 13.742.676,68 | 13.742.676,68 | 0,00            |
| 1244   | 01.1.6.10.10.00001 | Matéria Prima                          | 0,00            | 13.742.676,68 | 13.742.676,68 | 0,00            |
| 224219 | 01.1.6.10.20       | PRODUTOS ACABADOS                      | 13.321.002,97D  | 13.666.993,87 | 10.438.091,86 | 16.549.904,98D  |
| 224278 | 01.1.6.10.20.00001 | Produto Acabado P/ Venda               | 13.321.002,97D  | 13.666.993,87 | 10.438.091,86 | 16.549.904,98D  |
| 1650   | 01.2               | ATIVO NÃO CIRCULANTE                   | 25.565.625,86D  | 1.634,23      | 1.634,23      | 25.565.625,86D  |
| 1660   | 01.2.1             | REALIZAVEL A LONGO PRAZO               | 160.472,30D     | 1.634,23      | 1.634,23      | 160.472,30D     |
| 1732   | 01.2.1.30          | CREDITOS TRIBUTÁRIOS                   | 160.472,30D     | 1.634,23      | 1.634,23      | 160.472,30D     |
| 1740   | 01.2.1.30.10       | CREDITOS TRIBUTÁRIOS                   | 160.472,30D     | 1.634,23      | 1.634,23      | 160.472,30D     |
| 1760   | 01.2.1.30.10.00002 | Depósito Judicial                      | 160.472,30D     | 1.634,23      | 1.634,23      | 160.472,30D     |
| 1830   | 01.2.3             | IMOBILIZADO                            | 25.405.153,56D  | 0,00          | 0,00          | 25.405.153,56D  |
| 1848   | 01.2.3.10          | BENS IMÓVEIS                           | 218.827,50D     | 0,00          | 0,00          | 218.827,50D     |
| 1856   | 01.2.3.10.10       | BENS FIXOS - MATRIZ                    | 218.827,50D     | 0,00          | 0,00          | 218.827,50D     |
| 1864   | 01.2.3.10.10.00001 | Terrenos                               | 218.827,50D     | 0,00          | 0,00          | 218.827,50D     |
| 1910   | 01.2.3.20          | BENS MÓVEIS                            | 29.239.854,59D  | 0,00          | 0,00          | 29.239.854,59D  |
| 1929   | 01.2.3.20.10       | BENS FIXOS - MATRIZ                    | 29.230.654,59D  | 0,00          | 0,00          | 29.230.654,59D  |
| 1937   | 01.2.3.20.10.00001 | Instalações                            | 10.505.945,65D  | 0,00          | 0,00          | 10.505.945,65D  |
| 1945   | 01.2.3.20.10.00002 | Máquinas e Equipamentos                | 15.461.870,91D  | 0,00          | 0,00          | 15.461.870,91D  |
| 1953   | 01.2.3.20.10.00003 | Motores e Bombas                       | 94.431,01D      | 0,00          | 0,00          | 94.431,01D      |

# BOIBRAS INDUSTRIA E COMERCIO DE CARNES E SUBPRODUTOS LTDA - EM RECUPERACAO JUDICIAL

CNPJ : 05.492.166/0001-96

I.E.: 28.328.5060

Balancete de Verificação de 01/10/2025 a 31/10/2025

| Código | Classificação      | Nome                                 | Saldo anterior | Débito        | Crédito       | Saldo atual    |
|--------|--------------------|--------------------------------------|----------------|---------------|---------------|----------------|
| 1961   | 01.2.3.20.10.00004 | Móveis e Utensílios                  | 1.690.683,88D  | 0,00          | 0,00          | 1.690.683,88D  |
| 1970   | 01.2.3.20.10.00005 | Veículos                             | 1.233.980,28D  | 0,00          | 0,00          | 1.233.980,28D  |
| 1988   | 01.2.3.20.10.00006 | Transformadores                      | 100.283,00D    | 0,00          | 0,00          | 100.283,00D    |
| 2011   | 01.2.3.20.10.00009 | Equipamento de Informática           | 143.459,86D    | 0,00          | 0,00          | 143.459,86D    |
| 2020   | 01.2.3.20.11       | BENS FIXOS - FILIAL I                | 9.200,00D      | 0,00          | 0,00          | 9.200,00D      |
| 2038   | 01.2.3.20.11.00001 | Instalações                          | 9.200,00D      | 0,00          | 0,00          | 9.200,00D      |
| 2127   | 01.2.3.30          | (-) DEPRECIACÕES ACUMULADAS          | 13.051.962,76C | 0,00          | 0,00          | 13.051.962,76C |
| 2135   | 01.2.3.30.10       | (-) DEPRECIACÕES ACUMULADAS - MATRIZ | 13.051.962,76C | 0,00          | 0,00          | 13.051.962,76C |
| 2151   | 01.2.3.30.10.00002 | (-)Instalações                       | 3.514.756,19C  | 0,00          | 0,00          | 3.514.756,19C  |
| 2160   | 01.2.3.30.10.00003 | (-)Maquinários                       | 7.213.876,51C  | 0,00          | 0,00          | 7.213.876,51C  |
| 2178   | 01.2.3.30.10.00004 | (-)Motores e Bombas                  | 49.250,00C     | 0,00          | 0,00          | 49.250,00C     |
| 2186   | 01.2.3.30.10.00005 | (-)Móveis e Utensílios               | 1.442.880,19C  | 0,00          | 0,00          | 1.442.880,19C  |
| 2194   | 01.2.3.30.10.00006 | (-)Veículos                          | 733.779,13C    | 0,00          | 0,00          | 733.779,13C    |
| 2208   | 01.2.3.30.10.00007 | (-)Transformadores                   | 70.074,95C     | 0,00          | 0,00          | 70.074,95C     |
| 2232   | 01.2.3.30.10.00010 | (-)Equipamentos Informática          | 27.345,79C     | 0,00          | 0,00          | 27.345,79C     |
| 2356   | 01.2.3.40          | BENS FIXOS EM ANDAMENTO              | 8.998.434,23D  | 0,00          | 0,00          | 8.998.434,23D  |
| 2364   | 01.2.3.40.10       | OBRAS EM ANDAMENTO - MATRIZ          | 8.826.775,85D  | 0,00          | 0,00          | 8.826.775,85D  |
| 2372   | 01.2.3.40.10.00001 | Prédio Frigorífico - Mz              | 8.826.775,85D  | 0,00          | 0,00          | 8.826.775,85D  |
| 2402   | 01.2.3.40.20       | BENS MOVEIS EM ANDAMENTO             | 171.658,38D    | 0,00          | 0,00          | 171.658,38D    |
| 2410   | 01.2.3.40.20.00001 | Veículos / Consórcio/Prest.          | 171.658,38D    | 0,00          | 0,00          | 171.658,38D    |
| 2740   | 02                 | PASSIVO                              | 78.327.045,56C | 23.468.231,74 | 27.357.061,61 | 82.215.875,43C |
| 2750   | 02.1               | PASSIVO CIRCULANTE                   | 75.329.830,74C | 22.847.864,98 | 26.910.777,55 | 79.392.743,31C |
| 2755   | 02.1.1             | EXIGIVEL A CURTO PRAZO               | 75.329.830,74C | 22.847.864,98 | 26.910.777,55 | 79.392.743,31C |
| 2760   | 02.1.1.01          | FORNECEDORES A PAGAR                 | 1.838.599,02C  | 15.137.025,36 | 14.833.293,71 | 1.534.867,37C  |
| 2780   | 02.1.1.01.10       | FORNECEDORES DIVERSOS                | 1.838.599,02C  | 15.137.025,36 | 14.833.293,71 | 1.534.867,37C  |
| 224057 | 02.1.1.01.10.00022 | Fornecedores Diversos                | 1.838.599,02C  | 15.137.025,36 | 14.833.293,71 | 1.534.867,37C  |
| 3180   | 02.1.1.03          | BANCOS - SALDO DEVEDOR               | 15.332,90C     | 0,00          | 624,12        | 15.957,02C     |
| 3190   | 02.1.1.03.10       | BANCOS - SALDO DEVEDOR               | 15.332,90C     | 0,00          | 624,12        | 15.957,02C     |
| 3202   | 02.1.1.03.10.00012 | Bradesco Ag. 1902 C/C 50600-1 SD     | 2.153,90C      | 0,00          | 0,00          | 2.153,90C      |
| 3203   | 02.1.1.03.10.00013 | Bradesco Ag. 02201 C/C 0447895-8 SD  | 13.179,00C     | 0,00          | 0,00          | 13.179,00C     |
| 3221   | 02.1.1.03.10.00021 | Bradesco Ag. 5247 C/C 0352607-0      | 0,00           | 0,00          | 624,12        | 624,12C        |
| 3230   | 02.1.1.04          | FINANCIAMENTOS E EMPRESTIMOS         | 29.300.406,22C | 1.211.089,06  | 4.280.868,87  | 32.370.186,03C |
| 3235   | 02.1.1.04.10       | FINANCIAMENTOS E EMPRESTIMOS         | 10.297.229,14C | 355.666,69    | 212.508,04    | 10.154.070,49C |
| 3271   | 02.1.1.04.10.00005 | Empréstimo - Luiz E. Comarella       | 500.000,00C    | 0,00          | 0,00          | 500.000,00C    |
| 3351   | 02.1.1.04.10.99997 | Empréstimos a Pagar                  | 9.797.229,14C  | 355.666,69    | 212.508,04    | 9.654.070,49C  |
| 224120 | 02.1.1.04.13       | EMPRESTIMOS A PAGAR                  | 19.003.177,08C | 855.422,37    | 4.068.360,83  | 22.216.115,54C |
| 224138 | 02.1.1.04.13.00001 | Emprestimo a Pagar - BMG FOODS       | 19.003.177,08C | 855.422,37    | 4.068.360,83  | 22.216.115,54C |
| 3470   | 02.1.1.06          | OBRIGAÇÕES COM PESSOAL A PAGAR       | 2.459.266,56C  | 3.264.355,82  | 3.354.677,20  | 2.549.587,94C  |
| 3480   | 02.1.1.06.10       | OBRIGAÇÕES COM PESSOAL               | 2.459.266,56C  | 3.264.355,82  | 3.354.677,20  | 2.549.587,94C  |
| 3506   | 02.1.1.06.10.00003 | Salários a Pagar                     | 1.478.102,54C  | 2.936.941,54  | 3.031.881,53  | 1.573.042,53C  |
| 3514   | 02.1.1.06.10.00004 | Pensão Alimentícia a Pagar           | 2.654,68C      | 2.199,28      | 2.654,68      | 3.110,08C      |
| 3522   | 02.1.1.06.10.00005 | Pró Labore a Pagar                   | 43.728,36C     | 56.616,12     | 60.000,00     | 47.112,24C     |
| 3530   | 02.1.1.06.10.00006 | Rescisão Contratual a Pagar          | 876.038,28C    | 203.359,15    | 204.612,51    | 877.291,64C    |
| 224561 | 02.1.1.06.10.00013 | Crédito Tralhador / Parcelamento     | 58.742,70C     | 65.239,73     | 55.528,48     | 49.031,45C     |
| 3611   | 02.1.1.07          | OBRIGAÇÕES TRABALHISTAS A RECOLHER   | 3.588.261,57C  | 282.318,13    | 298.163,06    | 3.604.106,50C  |
| 3620   | 02.1.1.07.10       | OBRIGAÇÕES TRABALHISTAS              | 3.588.261,57C  | 282.318,13    | 298.163,06    | 3.604.106,50C  |
| 3654   | 02.1.1.07.10.00003 | Contr. Sindical Empr. a Recolher     | 201.565,00C    | 0,00          | 27.720,00     | 229.285,00C    |
| 3670   | 02.1.1.07.10.00005 | FGTS a Recolher                      | 3.205.185,19C  | 282.318,13    | 270.443,06    | 3.193.310,12C  |
| 3786   | 02.1.1.07.10.00022 | INSS a Recolher - FI.I               | 181.511,38C    | 0,00          | 0,00          | 181.511,38C    |
| 3830   | 02.1.1.08          | OBRIGAÇÕES FISCAIS A RECOLHER        | 33.663.118,41C | 2.578.425,29  | 3.023.644,80  | 34.108.337,92C |
| 3835   | 02.1.1.08.10       | OBRIGAÇÕES FISCAIS                   | 33.663.118,41C | 2.578.425,29  | 3.023.644,80  | 34.108.337,92C |
| 3840   | 02.1.1.08.10.00001 | COFINS a Recolher                    | 1.321.778,84C  | 659.421,03    | 659.421,03    | 1.321.778,84C  |
| 3859   | 02.1.1.08.10.00002 | CSLL a Recolher                      | 1.565.264,61C  | 0,00          | 0,00          | 1.565.264,61C  |
| 3867   | 02.1.1.08.10.00003 | Contrib. p/ Fundersul a Recolher     | 800.000,00C    | 0,00          | 0,00          | 800.000,00C    |
| 3883   | 02.1.1.08.10.00005 | ICMS a Recolher                      | 1.673.258,05C  | 542.741,74    | 632.037,73    | 1.762.554,04C  |
| 3905   | 02.1.1.08.10.00007 | IRPJ a Recolher                      | 2.608.774,35C  | 0,00          | 0,00          | 2.608.774,35C  |
| 3948   | 02.1.1.08.10.00011 | PIS a Recolher                       | 406.634,25C    | 143.163,77    | 143.163,77    | 406.634,25C    |
| 3974   | 02.1.1.08.10.00016 | ICMS ST a Recolher                   | 1.357.149,71C  | 657,06        | 356.580,58    | 1.713.073,23C  |
| 224146 | 02.1.1.08.10.00043 | Tributos Federais a Recolher         | 23.930.258,60C | 1.232.441,69  | 1.232.441,69  | 23.930.258,60C |
| 4150   | 02.1.1.09          | OBRIGAÇÕES DIVERSAS A PAGAR          | 1.193.237,83C  | 374.651,32    | 247.656,35    | 1.066.242,86C  |
| 4160   | 02.1.1.09.10       | OBRIGAÇÕES DIVERSAS                  | 1.193.237,83C  | 374.651,32    | 247.656,35    | 1.066.242,86C  |
| 4170   | 02.1.1.09.10.00003 | Energia Elétrica a Pagar             | 1.193.237,83C  | 374.651,32    | 247.656,35    | 1.066.242,86C  |
| 4330   | 02.1.1.10          | ADIANTAMENTO DE CLIENTES             | 3.271.608,23C  | 0,00          | 871.849,44    | 4.143.457,67C  |
| 4340   | 02.1.1.10.10       | ADIANTAMENTOS DE CLIENTES            | 3.271.608,23C  | 0,00          | 871.849,44    | 4.143.457,67C  |

# BOIBRAS INDUSTRIA E COMERCIO DE CARNES E SUBPRODUTOS LTDA - EM RECUPERACAO JUDICIAL

CNPJ : 05.492.166/0001-96

I.E.: 28.328.5060

Balancete de Verificação de 01/10/2025 a 31/10/2025

| Código | Classificação      | Nome   | Saldo anterior  | Débito       | Crédito       | Saldo atual     |
|--------|--------------------|--|-----------------|--------------|---------------|-----------------|
| 224103 | 02.1.1.10.10.00007 | Adiantamento de clientes                                 | 2.903.813,06C   | 0,00         | 871.849,44    | 3.775.662,50C   |
| 224464 | 02.1.1.10.10.00008 | Reembolso a Clientes Diversos                            | 367.795,17C     | 0,00         | 0,00          | 367.795,17C     |
| 4460   | 02.2               | PASSIVO NÃO CIRCULANTE                                   | 253.754.446,86C | 620.366,76   | 446.284,06    | 253.580.364,16C |
| 4470   | 02.2.1             | EXIGIVEL A LONGO PRAZO                                   | 205.114.785,98C | 0,00         | 446.284,06    | 205.561.070,04C |
| 4480   | 02.2.1.01          | DEBITOS/CONTAS A PAGAR                                   | 205.114.785,98C | 0,00         | 446.284,06    | 205.561.070,04C |
| 4550   | 02.2.1.01.20       | DEBITOS/PARCELAMENTOS TRIBUTARIOS                        | 194.026.360,77C | 0,00         | 0,00          | 194.026.360,77C |
| 224154 | 02.2.1.01.20.00007 | Dívida Ativa - IRPJ a Recolher                           | 9.343.697,22C   | 0,00         | 0,00          | 9.343.697,22C   |
| 224162 | 02.2.1.01.20.00008 | Dívida Ativa - CSLL a Recolher                           | 5.606.218,33C   | 0,00         | 0,00          | 5.606.218,33C   |
| 224170 | 02.2.1.01.20.00009 | Dívida Ativa - PIS a Recolher                            | 1.027.806,69C   | 0,00         | 0,00          | 1.027.806,69C   |
| 224189 | 02.2.1.01.20.00010 | Dívida Ativa - COFINS a Recolher                         | 4.734.139,93C   | 0,00         | 0,00          | 4.734.139,93C   |
| 224065 | 02.2.1.01.20.00014 | Parcelamentos Federais                                   | 15.868.128,06C  | 0,00         | 0,00          | 15.868.128,06C  |
| 224073 | 02.2.1.01.20.00015 | Parcelamentos Estaduais                                  | 6.335.927,40C   | 0,00         | 0,00          | 6.335.927,40C   |
| 224197 | 02.2.1.01.20.00017 | Dívida Ativa - Tributos Federais a Recolher              | 147.557.913,76C | 0,00         | 0,00          | 147.557.913,76C |
| 224200 | 02.2.1.01.20.00018 | Dívida Ativa - FGTS a Recolher                           | 3.552.529,38C   | 0,00         | 0,00          | 3.552.529,38C   |
| 224596 | 02.2.1.01.30       | EMPRESTIMOS E FINANCIAMENTOS                             | 11.088.425,21C  | 0,00         | 446.284,06    | 11.534.709,27C  |
| 224600 | 02.2.1.01.30.00001 | Empréstimos a Pagar                                      | 11.088.425,21C  | 0,00         | 446.284,06    | 11.534.709,27C  |
| 9067   | 02.2.4             | OPERAÇÕES COM CREDORES DA<br>RECUPERAÇÃO JUDICIAL        | 48.639.660,88C  | 620.366,76   | 0,00          | 48.019.294,12C  |
| 9075   | 02.2.4.01          | OPERAÇÕES COM CREDORES DA<br>RECUPERAÇÃO JUDICIAL        | 48.639.660,88C  | 620.366,76   | 0,00          | 48.019.294,12C  |
| 9083   | 02.2.4.01.10       | OPERAÇÕES COM CREDORES DA<br>RECUPERAÇÃO JUDICIAL        | 48.639.660,88C  | 620.366,76   | 0,00          | 48.019.294,12C  |
| 224011 | 02.2.4.01.10.00001 | Fornecedores da Recuperação Judicial -<br>Créditos Qui   | 37.626.963,64C  | 0,00         | 0,00          | 37.626.963,64C  |
| 224022 | 02.2.4.01.10.00002 | Fornecedores da Recuperação Judicial -<br>Créditos com   | 6.770.414,77C   | 0,00         | 0,00          | 6.770.414,77C   |
| 224030 | 02.2.4.01.10.00003 | Fornecedores da Recuperação Judicial -<br>Créditos Tra   | 2.427.428,08C   | 620.366,76   | 0,00          | 1.807.061,32C   |
| 224049 | 02.2.4.01.10.00004 | Fornecedores da Recuperação Judicial -<br>Outros Crédi   | 1.814.854,39C   | 0,00         | 0,00          | 1.814.854,39C   |
| 4600   | 02.3               | PATRIMONIO LIQUIDO                                       | 250.757.232,04D | 0,00         | 0,00          | 250.757.232,04D |
| 4618   | 02.3.1             | CAPITAL SOCIAL REALIZADO                                 | 3.300.000,00C   | 0,00         | 0,00          | 3.300.000,00C   |
| 4626   | 02.3.1.01          | CAPITAL SOCIAL   | 3.300.000,00C   | 0,00         | 0,00          | 3.300.000,00C   |
| 4634   | 02.3.1.01.10       | CAPITAL SOCIAL   | 3.300.000,00C   | 0,00         | 0,00          | 3.300.000,00C   |
| 4651   | 02.3.1.01.10.00003 | Sócio - Regis Luis Comarella                             | 3.300.000,00C   | 0,00         | 0,00          | 3.300.000,00C   |
| 4995   | 02.3.6             | LUCROS E PREJUIZOS ACUMULADOS                            | 254.057.232,04D | 0,00         | 0,00          | 254.057.232,04D |
| 5002   | 02.3.6.01          | LUCROS E PREJUIZOS ACUMULADOS                            | 254.057.232,04D | 0,00         | 0,00          | 254.057.232,04D |
| 5040   | 02.3.6.01.20       | (-) PREJUIZOS ACUMULADOS                                 | 254.966.712,59D | 0,00         | 0,00          | 254.966.712,59D |
| 5045   | 02.3.6.01.20.00001 | (-)Prejuízos Acumulados                                  | 254.966.712,59D | 0,00         | 0,00          | 254.966.712,59D |
| 5080   | 02.3.6.01.30       | RESULTADO DO EXERCÍCIO                                   | 909.480,55C     | 0,00         | 0,00          | 909.480,55C     |
| 5037   | 02.3.6.01.30.00007 | Ajustes de Exercício Anterior                            | 909.480,55C     | 0,00         | 0,00          | 909.480,55C     |
| 5200   | 03                 | RECEITAS   | 161.231.117,99C | 1.791.372,25 | 22.863.501,52 | 182.303.247,26C |
| 5210   | 03.1               | RECEITA OPERACIONAL                                      | 161.190.952,81C | 1.791.372,25 | 22.863.501,52 | 182.263.082,08C |
| 5220   | 03.1.1             | RECEITA OPERACIONAL BRUTA                                | 161.190.952,81C | 1.791.372,25 | 22.863.501,52 | 182.263.082,08C |
| 5230   | 03.1.1.01          | RECEITA DA PRODUÇÃO                                      | 156.790.307,59C | 0,00         | 20.815.524,56 | 177.605.832,15C |
| 5240   | 03.1.1.01.10       | RECEITA DE VENDA DE MERCADORIAS                          | 103.765.104,09C | 0,00         | 15.049.171,13 | 118.814.275,22C |
| 5258   | 03.1.1.01.10.00001 | Venda de Produção do Estabelecimento                     | 103.765.104,09C | 0,00         | 15.049.171,13 | 118.814.275,22C |
| 224332 | 03.1.1.01.50       | RECEITA DE INSDUSTRIALIZAÇÃO<br>EFETUADA P/ OUTRA EMPRES | 53.025.203,50C  | 0,00         | 5.766.353,43  | 58.791.556,93C  |
| 224340 | 03.1.1.01.50.00001 | Serv. Prest. Ind. P/ Outra Empresa                       | 53.025.203,50C  | 0,00         | 5.766.353,43  | 58.791.556,93C  |
| 5341   | 03.1.1.02          | (-) IMPOSTOS INCIDENTES                                  | 12.301.025,04D  | 1.791.203,11 | 657,06        | 14.091.571,09D  |
| 5345   | 03.1.1.02.10       | (-) IMPOSTOS INCIDENTES                                  | 12.301.025,04D  | 1.791.203,11 | 657,06        | 14.091.571,09D  |
| 5350   | 03.1.1.02.10.00001 | (-)COFINS  | 5.720.326,45D   | 659.421,03   | 0,00          | 6.379.747,48D   |
| 5352   | 03.1.1.02.10.00002 | (-)ICMS Vendas   | 4.268.032,92D   | 632.037,73   | 0,00          | 4.900.070,65D   |
| 5360   | 03.1.1.02.10.00006 | (-)PIS Faturamento                                       | 1.241.913,28D   | 143.163,77   | 0,00          | 1.385.077,05D   |
| 224405 | 03.1.1.02.10.00009 | (-) ICMS ST  | 1.070.752,39D   | 356.580,58   | 657,06        | 1.426.675,91D   |
| 5410   | 03.1.1.03          | (-) DEVOLUCOES DE VENDAS                                 | 1.884.725,64D   | 169,14       | 0,00          | 1.884.894,78D   |
| 5590   | 03.1.1.03.20       | (-) DEVOLUCAO DE MERCADORIAS                             | 1.884.725,64D   | 169,14       | 0,00          | 1.884.894,78D   |
| 5592   | 03.1.1.03.20.00001 | (-)Devol. Vendas Mercadorias                             | 1.884.725,64D   | 169,14       | 0,00          | 1.884.894,78D   |
| 5640   | 03.1.1.05          | RECEITAS FINANCEIRAS                                     | 4,79C           | 0,00         | 0,04          | 4,83C           |
| 5645   | 03.1.1.05.10       | RECEITAS FINANCEIRAS                                     | 4,79C           | 0,00         | 0,04          | 4,83C           |
| 5654   | 03.1.1.05.10.00004 | Rendimentos S/ Aplicações                                | 4,79C           | 0,00         | 0,04          | 4,83C           |
| 5660   | 03.1.1.06          | RECEITAS EVENTUAIS                                       | 18.586.391,11C  | 0,00         | 2.047.319,86  | 20.633.710,97C  |
| 5665   | 03.1.1.06.10       | RECEITAS EVENTUAIS                                       | 695,19C         | 0,00         | 0,00          | 695,19C         |

# BOIBRAS INDUSTRIA E COMERCIO DE CARNES E SUBPRODUTOS LTDA - EM RECUPERACAO JUDICIAL

CNPJ : 05.492.166/0001-96

I.E.: 28.328.5060

Balancete de Verificação de 01/10/2025 a 31/10/2025

| Código | Classificação      | Nome  | Saldo anterior  | Débito        | Crédito      | Saldo atual     |
|--------|--------------------|---|-----------------|---------------|--------------|-----------------|
| 224502 | 03.1.1.06.10.00007 | Sobra de caixa                                      | 695,19C         | 0,00          | 0,00         | 695,19C         |
| 5780   | 03.1.1.06.30       | OUTROS CRED. FISCAIS/PREVID.                        | 18.585.695,92C  | 0,00          | 2.047.319,86 | 20.633.015,78C  |
| 9025   | 03.1.1.06.30.00005 | INCENTIVO NOVILO PRECOCE (PROAPE-PRECOCE/MS)        | 263.688,79C     | 0,00          | 28.299,64    | 291.988,43C     |
| 9040   | 03.1.1.06.30.00006 | INCENTIVO CARNE SUSTENTAVEL (RES. CONJ. 74 SEFAZ/SE | 1.808,08C       | 0,00          | 0,00         | 1.808,08C       |
| 9059   | 03.1.1.06.30.00007 | TERMO DE ACORDO 1.298/2021                          | 2.365.039,79C   | 0,00          | 511.931,41   | 2.876.971,20C   |
| 224510 | 03.1.1.06.30.00008 | Crédito PIS - controle de crédito                   | 940.316,67C     | 0,00          | 96.139,53    | 1.036.456,20C   |
| 224529 | 03.1.1.06.30.00009 | Crédito COFINS - controle de crédito                | 4.841.088,63C   | 0,00          | 181.301,64   | 5.022.390,27C   |
| 224570 | 03.1.1.06.30.00010 | Tributos Federais DCTF Compensados                  | 10.173.753,96C  | 0,00          | 1.229.647,64 | 11.403.401,60C  |
| 5695   | 03.2               | RECEITAS NÃO OPERACIONAL                            | 40.165,18C      | 0,00          | 0,00         | 40.165,18C      |
| 5696   | 03.2.1             | RECEITAS NÃO OPERACIONAIS                           | 40.165,18C      | 0,00          | 0,00         | 40.165,18C      |
| 5697   | 03.2.1.01          | RECEITAS NÃO OPERACIONAIS                           | 40.165,18C      | 0,00          | 0,00         | 40.165,18C      |
| 5698   | 03.2.1.01.10       | RECEITAS NÃO OPERACIONAIS                           | 40.165,18C      | 0,00          | 0,00         | 40.165,18C      |
| 8745   | 03.2.1.01.10.00001 | Vendas de Imobilizado                               | 40.000,00C      | 0,00          | 0,00         | 40.000,00C      |
| 224553 | 03.2.1.01.10.00006 | Bonificações Recebidas - Materiais de Uso/Consumo   | 165,18C         | 0,00          | 0,00         | 165,18C         |
| 5705   | 04                 | CUSTOS E DESPESAS                                   | 129.656.947,54D | 17.099.550,87 | 723.015,25   | 146.033.483,16D |
| 5707   | 04.1               | CUSTOS  | 70.828.228,42D  | 10.434.414,99 | 270.332,24   | 80.992.311,17D  |
| 5708   | 04.1.1             | CUSTOS OPERACIONAIS                                 | 70.828.228,42D  | 10.434.414,99 | 270.332,24   | 80.992.311,17D  |
| 5709   | 04.1.1.01          | CUSTOS DAS COMPRAS EM GERAL                         | 1.047.776,27C   | 4.498,55      | 270.332,24   | 1.313.609,96C   |
| 5810   | 04.1.1.01.50       | OUTRAS OPERAÇÕES DE ENTRADAS                        | 1.904,78D       | 0,00          | 0,00         | 1.904,78D       |
| 5816   | 04.1.1.01.50.00006 | Mercad - Entrada Bonificação(E)                     | 1.904,78D       | 0,00          | 0,00         | 1.904,78D       |
| 5840   | 04.1.1.01.70       | (-) IMPOSTOS S/ OPERAÇÕES DE COMPRAS                | 1.049.681,05C   | 4.498,55      | 270.332,24   | 1.315.514,74C   |
| 5841   | 04.1.1.01.70.00001 | (-)ICMS S/ Compras                                  | 34.212,94C      | 4.498,55      | 7.009,24     | 36.723,63C      |
| 224413 | 04.1.1.01.70.00002 | (-) PIS S/ Compras                                  | 181.494,30C     | 0,00          | 46.971,13    | 228.465,43C     |
| 224421 | 04.1.1.01.70.00003 | (-) COFINS S/ Compras                               | 833.973,81C     | 0,00          | 216.351,87   | 1.050.325,68C   |
| 5850   | 04.1.1.02          | CUSTOS DAS VENDAS E SERVIÇOS                        | 71.875.934,65D  | 10.429.916,44 | 0,00         | 82.305.851,09D  |
| 5855   | 04.1.1.02.10       | CONDENAMENTO DE PRODUÇÃO                            | 2.478.936,13D   | 0,00          | 0,00         | 2.478.936,13D   |
| 5856   | 04.1.1.02.10.00001 | Perdas de produção                                  | 2.478.936,13D   | 0,00          | 0,00         | 2.478.936,13D   |
| 5860   | 04.1.1.02.20       | CUSTOS DAS MERC. VENDIDAS - CMV                     | 69.385.889,12D  | 10.429.916,44 | 0,00         | 79.815.805,56D  |
| 5861   | 04.1.1.02.20.00001 | Custos Mercadorias Vendidas/Revendas                | 69.385.889,12D  | 10.429.916,44 | 0,00         | 79.815.805,56D  |
| 224286 | 04.1.1.02.40       | CUSTO DE PRODUÇÃO                                   | 11.109,40D      | 0,00          | 0,00         | 11.109,40D      |
| 224294 | 04.1.1.02.40.00001 | Lenha P/ Indústria                                  | 11.109,40D      | 0,00          | 0,00         | 11.109,40D      |
| 5875   | 04.1.1.50          | OPERAÇÃO S/ DEVOLUÇÕES DE COMPRAS                   | 70,04D          | 0,00          | 0,00         | 70,04D          |
| 5876   | 04.1.1.50.10       | (-) DEVOLUÇÕES DE MERC. COMPRAS                     | 70,04D          | 0,00          | 0,00         | 70,04D          |
| 5881   | 04.1.1.50.10.00004 | (-)Devol. Compras p/ Uso e Consumo                  | 70,04D          | 0,00          | 0,00         | 70,04D          |
| 5900   | 04.2               | DESPESAS  | 58.828.719,12D  | 6.665.135,88  | 452.683,01   | 65.041.171,99D  |
| 5905   | 04.2.1             | DESPESAS OPERACIONAIS                               | 58.828.719,12D  | 6.665.135,88  | 452.683,01   | 65.041.171,99D  |
| 5910   | 04.2.1.01          | DESPESAS DA PRODUÇÃO                                | 48.598.445,69D  | 5.505.688,85  | 440.107,76   | 53.664.026,78D  |
| 5915   | 04.2.1.01.10       | DESPESAS COM PESSOAL                                | 31.790.572,22D  | 3.581.707,70  | 439.188,47   | 34.933.091,45D  |
| 6076   | 04.2.1.01.10.00001 | 13º Salário   | 49.423,14D      | 19,94         | 0,00         | 49.443,08D      |
| 6084   | 04.2.1.01.10.00002 | Alimentação / Refeição                              | 801.792,20D     | 0,00          | 0,00         | 801.792,20D     |
| 6106   | 04.2.1.01.10.00004 | Comissões e Gratificações                           | 3.500,00D       | 0,00          | 0,00         | 3.500,00D       |
| 6114   | 04.2.1.01.10.00005 | Contribuições Sindicais                             | 29.725,00D      | 0,00          | 0,00         | 29.725,00D      |
| 6122   | 04.2.1.01.10.00006 | Férias  | 737.702,96D     | 0,00          | 0,00         | 737.702,96D     |
| 6130   | 04.2.1.01.10.00007 | FGTS  | 1.688.040,02D   | 207.703,33    | 0,00         | 1.895.743,35D   |
| 6149   | 04.2.1.01.10.00008 | Indenização Contratual                              | 1.010.360,15D   | 204.612,51    | 29.210,82    | 1.185.761,84D   |
| 6157   | 04.2.1.01.10.00009 | INSS  | 5.011.041,22D   | 0,00          | 0,00         | 5.011.041,22D   |
| 6165   | 04.2.1.01.10.00010 | Ordenados e Salários                                | 20.947.743,19D  | 3.092.114,81  | 409.977,65   | 23.629.880,35D  |
| 6173   | 04.2.1.01.10.00011 | Outras Despesas com Pessoal                         | 1.016.266,04D   | 17.257,11     | 0,00         | 1.033.523,15D   |
| 6215   | 04.2.1.01.10.00019 | Retirada Pró-Labore                                 | 490.000,00D     | 60.000,00     | 0,00         | 550.000,00D     |
| 224545 | 04.2.1.01.10.00026 | Brindes a Funcionários                              | 4.978,30D       | 0,00          | 0,00         | 4.978,30D       |
| 6260   | 04.2.1.01.30       | OUTRAS DESPESAS DA PRODUÇÃO                         | 16.807.873,47D  | 1.923.981,15  | 919,29       | 18.730.935,33D  |
| 6270   | 04.2.1.01.30.00001 | Aluguel de Bens Imóveis                             | 182.001,25D     | 45.070,20     | 0,00         | 227.071,45D     |
| 6297   | 04.2.1.01.30.00003 | Combustíveis e Lubrificantes                        | 758.475,18D     | 0,00          | 0,00         | 758.475,18D     |
| 6360   | 04.2.1.01.30.00010 | Consumo de Água e Saneamento/Esgoto                 | 878,59D         | 1.081,95      | 0,00         | 1.960,54D       |
| 6416   | 04.2.1.01.30.00015 | Telefone / Internet                                 | 67.652,43D      | 0,00          | 0,00         | 67.652,43D      |
| 6432   | 04.2.1.01.30.00017 | Energia Elétrica                                    | 4.527.368,45D   | 247.656,35    | 0,00         | 4.775.024,80D   |
| 6440   | 04.2.1.01.30.00018 | Fretes e Carretos                                   | 1.356.747,63D   | 0,00          | 0,00         | 1.356.747,63D   |
| 6491   | 04.2.1.01.30.00023 | Material de Uso e Consumo                           | 4.818.074,27D   | 3.219,00      | 919,29       | 4.820.373,98D   |
| 6548   | 04.2.1.01.30.00028 | Serviços de Terceiros - PJ                          | 0,00            | 1.106.916,97  | 0,00         | 1.106.916,97D   |
| 6556   | 04.2.1.01.30.00029 | Uniformes   | 450,00D         | 0,00          | 0,00         | 450,00D         |

# BOIBRAS INDUSTRIA E COMERCIO DE CARNES E SUBPRODUTOS LTDA - EM RECUPERACAO JUDICIAL

CNPJ : 05.492.166/0001-96

I.E.: 28.328.5060

Balancete de Verificação de 01/10/2025 a 31/10/2025

| Código | Classificação      | Nome                                  | Saldo anterior | Débito     | Crédito   | Saldo atual   |
|--------|--------------------|---------------------------------------|----------------|------------|-----------|---------------|
| 6564   | 04.2.1.01.30.00030 | Viagem e Estádias                     | 40.091,77D     | 6.546,22   | 0,00      | 46.637,99D    |
| 6572   | 04.2.1.01.30.00031 | Doações e Contribuições               | 12.820,00D     | 1.500,00   | 0,00      | 14.320,00D    |
| 6580   | 04.2.1.01.30.00032 | Despesas Diversas                     | 188.299,74D    | 0,00       | 0,00      | 188.299,74D   |
| 6645   | 04.2.1.01.30.00038 | Seguro de Bens Móveis e Imóveis       | 8.531,23D      | 0,00       | 0,00      | 8.531,23D     |
| 7048   | 04.2.1.01.30.00042 | Despesas Cartoriais (Legais e Judic.) | 76.037,86D     | 0,00       | 0,00      | 76.037,86D    |
| 7056   | 04.2.1.01.30.00043 | Despesas Postais/Correios             | 27,00D         | 209,20     | 0,00      | 236,20D       |
| 224316 | 04.2.1.01.30.00051 | Serviços Prestados Por Terceiros      | 4.687.158,33D  | 503.605,84 | 0,00      | 5.190.764,17D |
| 224324 | 04.2.1.01.30.00052 | Bonificações Concedidas               | 83.259,74D     | 8.175,42   | 0,00      | 91.435,16D    |
| 7300   | 04.2.1.02          | DESPESAS TRIBUTARIAS                  | 485.720,74D    | 148.046,50 | 0,00      | 633.767,24D   |
| 7305   | 04.2.1.02.10       | DESPESAS TRIBUTARIAS                  | 485.720,74D    | 148.046,50 | 0,00      | 633.767,24D   |
| 8044   | 04.2.1.02.10.00009 | Impostos e Taxas                      | 356.811,21D    | 66.844,92  | 0,00      | 423.656,13D   |
| 8084   | 04.2.1.02.10.00014 | Contribuição FADEFE                   | 34.922,70D     | 53.474,04  | 0,00      | 88.396,74D    |
| 8110   | 04.2.1.02.10.00016 | lagro I.N.P. / FEFA                   | 93.921,73D     | 27.727,54  | 0,00      | 121.649,27D   |
| 224430 | 04.2.1.02.10.00018 | Tributos Federais                     | 65,10D         | 0,00       | 0,00      | 65,10D        |
| 8140   | 04.2.1.04          | DESPESAS FINANCEIRAS                  | 2.309.798,92D  | 155.662,64 | 0,00      | 2.465.461,56D |
| 8145   | 04.2.1.04.10       | DESPESAS FINANCEIRAS                  | 2.309.798,92D  | 155.662,64 | 0,00      | 2.465.461,56D |
| 8184   | 04.2.1.04.10.00002 | Descontos Concedidos                  | 2.334,24D      | 0,00       | 0,00      | 2.334,24D     |
| 8192   | 04.2.1.04.10.00003 | Despesas Bancárias                    | 31.187,20D     | 7.233,49   | 0,00      | 38.420,69D    |
| 8230   | 04.2.1.04.10.00007 | Juros S/ Desconto de Duplicatas       | 1.154.148,11D  | 144.079,15 | 0,00      | 1.298.227,26D |
| 8249   | 04.2.1.04.10.00008 | Juros S/ Financiamentos Bancários     | 1.011.713,08D  | 0,00       | 0,00      | 1.011.713,08D |
| 224472 | 04.2.1.04.10.00014 | Juros                                 | 110.416,29D    | 4.350,00   | 0,00      | 114.766,29D   |
| 8330   | 04.2.1.06          | DESPESAS NÃO OPERACIONAIS             | 7.434.753,77D  | 855.737,89 | 12.575,25 | 8.277.916,41D |
| 8335   | 04.2.1.06.10       | DESPESAS NÃO OPERACIONAIS             | 7.434.753,77D  | 855.737,89 | 12.575,25 | 8.277.916,41D |
| 8342   | 04.2.1.06.10.00002 | Imobilizado Vendidos                  | 40.000,00D     | 0,00       | 0,00      | 40.000,00D    |
| 9024   | 04.2.1.06.10.00010 | Despesas Indedutíveis                 | 7.121.757,94D  | 855.737,89 | 12.575,25 | 7.964.920,58D |
| 224480 | 04.2.1.06.10.00011 | Ações trabalhistas Indedutíveis       | 272.995,83D    | 0,00       | 0,00      | 272.995,83D   |

## Resumo

|                                  |                 |                    |                 |
|----------------------------------|-----------------|--------------------|-----------------|
| ATIVO                            | 118.485.639,53D | PASSIVO            | 82.215.875,43C  |
| CUSTOS E DESPESAS                | 146.033.483,16D | RECEITAS           | 182.303.247,26C |
| Total dos débitos                | 127.279.439,23  | Total dos créditos | 127.279.439,23  |
| Diferença entre débito e crédito |                 |                    | 0,00            |
| Lucro do exercício               |                 |                    | 36.269.764,10C  |

REGIS LUIS COMARELLA

Diretor

CPF: 489.636.580-15

INALDO SILVERIO JUNIOR

CONTADOR

CPF: 055.272.549-88

CRC: PR-065483/O

# BOIBRAS INDUSTRIA E COMERCIO DE CARNES E SUBPRODUTOS LTDA - EM RECUPERACAO JUDICIAL

CNPJ : 05.492.166/0001-96

I.E.: 28.328.5060

Balancete de Verificação de 01/11/2025 a 30/11/2025

| Código | Classificação      | Nome                                   | Saldo anterior  | Débito        | Crédito       | Saldo atual     |
|--------|--------------------|--|-----------------|---------------|---------------|-----------------|
| 19     | 01                 | ATIVO                                  | 118.485.639,53D | 75.182.835,87 | 60.661.061,78 | 133.007.413,62D |
| 27     | 01.1               | ATIVO CIRCULANTE                       | 92.920.013,67D  | 75.095.571,91 | 60.650.001,55 | 107.365.584,03D |
| 35     | 01.1.1             | DISPONIVEL                             | 244.805,39D     | 22.474.583,18 | 22.658.629,03 | 60.759,54D      |
| 43     | 01.1.1.10          | BENS NUMERARIOS                        | 3.270,48D       | 2.150.077,51  | 2.143.593,36  | 9.754,63D       |
| 51     | 01.1.1.10.10       | CAIXA GERAL                            | 3.270,48D       | 2.150.077,51  | 2.143.593,36  | 9.754,63D       |
| 60     | 01.1.1.10.10.00001 | Caixa - Mz                             | 3.270,48D       | 2.150.077,51  | 2.143.593,36  | 9.754,63D       |
| 150    | 01.1.1.20          | BANCO CONTA MOVIMENTO                  | 228.534,91D     | 20.324.505,67 | 20.515.035,67 | 38.004,91D      |
| 160    | 01.1.1.20.10       | BANCOS - MATRIZ                        | 228.534,91D     | 20.324.505,67 | 20.515.035,67 | 38.004,91D      |
| 243    | 01.1.1.20.10.00021 | Bradesco Ag. 140046-0 Trianon          | 10.008,07D      | 0,00          | 0,00          | 10.008,07D      |
| 246    | 01.1.1.20.10.00024 | BMP Reag Ag001 CC 232159-4             | 5.805,09D       | 98.532,21     | 100.153,34    | 4.183,96D       |
| 247    | 01.1.1.20.10.00025 | BMP Reag Ag001 CC 232161-0             | 989,71D         | 0,00          | 989,71        | 0,00            |
| 224456 | 01.1.1.20.10.00027 | Bradesco Ag. 0802 C/C 12755-8          | 208.919,47D     | 19.202.713,04 | 19.389.650,37 | 21.982,14D      |
| 224618 | 01.1.1.20.10.00029 | Sicredi Ag. 0914 C/C 91896-8           | 2.812,57D       | 1.023.260,42  | 1.024.242,25  | 1.830,74D       |
| 300    | 01.1.1.30          | APLICAÇÕES FINANCEIRAS                 | 13.000,00D      | 0,00          | 0,00          | 13.000,00D      |
| 305    | 01.1.1.30.10       | APLICAÇÕES FINANCEIRAS                 | 13.000,00D      | 0,00          | 0,00          | 13.000,00D      |
| 224634 | 01.1.1.30.10.00009 | Sicredi Ag.0914 C/A 91896-8            | 13.000,00D      | 0,00          | 0,00          | 13.000,00D      |
| 340    | 01.1.4             | REALIZAVEL A CURTO PRAZO               | 44.457.979,33D  | 34.615.153,47 | 25.029.474,84 | 54.043.657,96D  |
| 350    | 01.1.4.10          | DUPLICATAS A RECEBER                   | 43.471.292,00D  | 23.943.703,37 | 14.357.926,47 | 53.057.068,90D  |
| 360    | 01.1.4.10.10       | CLIENTES A RECEBER                     | 43.471.292,00D  | 23.943.703,37 | 14.357.926,47 | 53.057.068,90D  |
| 224090 | 01.1.4.10.10.01000 | Clientes Diversos                      | 43.471.292,00D  | 23.943.703,37 | 14.357.926,47 | 53.057.068,90D  |
| 400    | 01.1.4.20          | (-) DUPLICATAS DESCONTADAS             | 0,00            | 9.853.103,29  | 9.853.103,29  | 0,00            |
| 410    | 01.1.4.20.10       | (-) DUPLICATAS DESCONTADAS             | 0,00            | 9.853.103,29  | 9.853.103,29  | 0,00            |
| 445    | 01.1.4.20.10.00005 | (-)Bradesco Ag.0802 C/C12755-8         | 0,00            | 9.853.103,29  | 9.853.103,29  | 0,00            |
| 755    | 01.1.4.70          | IMPOSTOS A RECUPERAR                   | 986.687,33D     | 818.346,81    | 818.445,08    | 986.589,06D     |
| 760    | 01.1.4.70.10       | ICMS A RECUPERAR                       | 0,00            | 702.908,26    | 702.908,26    | 0,00            |
| 789    | 01.1.4.70.10.00010 | ICMS a Recuperar                       | 0,00            | 702.908,26    | 702.908,26    | 0,00            |
| 833    | 01.1.4.70.40       | PIS FATURAMENTO A RECUPERAR            | 230.371,95D     | 20.591,74     | 20.609,28     | 230.354,41D     |
| 841    | 01.1.4.70.40.00001 | PIS a Recuperar - Mz                   | 230.371,95D     | 20.591,74     | 20.609,28     | 230.354,41D     |
| 850    | 01.1.4.70.50       | COFINS A RECUPERAR                     | 756.315,38D     | 94.846,81     | 94.927,54     | 756.234,65D     |
| 868    | 01.1.4.70.50.00001 | COFINS a Recuperar - Mz                | 756.315,38D     | 94.846,81     | 94.927,54     | 756.234,65D     |
| 960    | 01.1.5             | ADIANTAMENTOS                          | 31.667.323,97D  | 5.128.188,79  | 825.922,46    | 35.969.590,30D  |
| 970    | 01.1.5.10          | ADIANTAMENTOS DIVERSOS                 | 31.667.323,97D  | 5.128.188,79  | 825.922,46    | 35.969.590,30D  |
| 980    | 01.1.5.10.10       | ADIANTAMENTOS A EMPREGADOS             | 148.897,77D     | 1.713.528,10  | 785.440,46    | 1.076.985,41D   |
| 981    | 01.1.5.10.10.00001 | Adiantamento a Empregados - Mz (-)     | 134.656,30D     | 848.734,87    | 784.560,62    | 198.830,55D     |
| 991    | 01.1.5.10.10.00003 | Empréstimo a Empregados (-)            | 11.000,00D      | 1.102,38      | 0,00          | 12.102,38D      |
| 992    | 01.1.5.10.10.00004 | Adiantamento 13o. Salário              | 3.241,47D       | 863.690,85    | 879,84        | 866.052,48D     |
| 1007   | 01.1.5.10.20       | ADIANTAMENTOS A FORNECEDORES           | 10.666.826,39D  | 3.137.525,26  | 40.482,00     | 13.763.869,65D  |
| 1025   | 01.1.5.10.20.00004 | Adto. RC - Transportes                 | 168.820,09D     | 0,00          | 0,00          | 168.820,09D     |
| 224111 | 01.1.5.10.20.00006 | Adto. Fornecedores Diversos            | 10.464.292,53D  | 3.137.525,26  | 40.482,00     | 13.561.335,79D  |
| 224650 | 01.1.5.10.20.00007 | Adiantamento a Clientes                | 33.713,77D      | 0,00          | 0,00          | 33.713,77D      |
| 1080   | 01.1.5.10.40       | MÚTUO DE PARTES RELACIONADAS A RECEBER | 20.851.599,81D  | 277.135,43    | 0,00          | 21.128.735,24D  |
| 1082   | 01.1.5.10.40.00001 | Mútuo de partes relacionadas           | 20.851.599,81D  | 277.135,43    | 0,00          | 21.128.735,24D  |
| 1210   | 01.1.6             | ESTOQUES                               | 16.549.904,98D  | 12.877.646,47 | 12.135.975,22 | 17.291.576,23D  |
| 1228   | 01.1.6.10          | ESTOQUES INVENTARIADOS                 | 16.549.904,98D  | 12.877.646,47 | 12.135.975,22 | 17.291.576,23D  |
| 1236   | 01.1.6.10.10       | MATERIA PRIMA                          | 0,00            | 12.877.646,47 | 24.848,91     | 12.852.797,56D  |
| 1244   | 01.1.6.10.10.00001 | Matéria Prima                          | 0,00            | 12.877.646,47 | 24.848,91     | 12.852.797,56D  |
| 224219 | 01.1.6.10.20       | PRODUTOS ACABADOS                      | 16.549.904,98D  | 0,00          | 12.111.126,31 | 4.438.778,67D   |
| 224278 | 01.1.6.10.20.00001 | Produto Acabado P/ Venda               | 16.549.904,98D  | 0,00          | 12.111.126,31 | 4.438.778,67D   |
| 1650   | 01.2               | ATIVO NÃO CIRCULANTE                   | 25.565.625,86D  | 87.263,96     | 11.060,23     | 25.641.829,59D  |
| 1660   | 01.2.1             | REALIZAVEL A LONGO PRAZO               | 160.472,30D     | 14.139,00     | 11.060,23     | 163.551,07D     |
| 1732   | 01.2.1.30          | CREDITOS TRIBUTÁRIOS                   | 160.472,30D     | 14.139,00     | 11.060,23     | 163.551,07D     |
| 1740   | 01.2.1.30.10       | CREDITOS TRIBUTÁRIOS                   | 160.472,30D     | 14.139,00     | 11.060,23     | 163.551,07D     |
| 1760   | 01.2.1.30.10.00002 | Depósito Judicial                      | 160.472,30D     | 14.139,00     | 11.060,23     | 163.551,07D     |
| 1830   | 01.2.3             | IMOBILIZADO                            | 25.405.153,56D  | 73.124,96     | 0,00          | 25.478.278,52D  |
| 1848   | 01.2.3.10          | BENS IMÓVEIS                           | 218.827,50D     | 0,00          | 0,00          | 218.827,50D     |
| 1856   | 01.2.3.10.10       | BENS FIXOS - MATRIZ                    | 218.827,50D     | 0,00          | 0,00          | 218.827,50D     |
| 1864   | 01.2.3.10.10.00001 | Terrenos                               | 218.827,50D     | 0,00          | 0,00          | 218.827,50D     |
| 1910   | 01.2.3.20          | BENS MÓVEIS                            | 29.239.854,59D  | 73.124,96     | 0,00          | 29.312.979,55D  |
| 1929   | 01.2.3.20.10       | BENS FIXOS - MATRIZ                    | 29.230.654,59D  | 73.124,96     | 0,00          | 29.303.779,55D  |
| 1937   | 01.2.3.20.10.00001 | Instalações                            | 10.505.945,65D  | 16.624,96     | 0,00          | 10.522.570,61D  |
| 1945   | 01.2.3.20.10.00002 | Máquinas e Equipamentos                | 15.461.870,91D  | 0,00          | 0,00          | 15.461.870,91D  |
| 1953   | 01.2.3.20.10.00003 | Motores e Bombas                       | 94.431,01D      | 56.500,00     | 0,00          | 150.931,01D     |
| 1961   | 01.2.3.20.10.00004 | Móveis e Utensílios                    | 1.690.683,88D   | 0,00          | 0,00          | 1.690.683,88D   |
| 1970   | 01.2.3.20.10.00005 | Veículos                               | 1.233.980,28D   | 0,00          | 0,00          | 1.233.980,28D   |

# BOIBRAS INDUSTRIA E COMERCIO DE CARNES E SUBPRODUTOS LTDA - EM RECUPERACAO JUDICIAL

CNPJ : 05.492.166/0001-96

I.E.: 28.328.5060

Balancete de Verificação de 01/11/2025 a 30/11/2025

| Código | Classificação      | Nome                                  | Saldo anterior | Débito        | Crédito       | Saldo atual    |
|--------|--------------------|---------------------------------------|----------------|---------------|---------------|----------------|
| 1988   | 01.2.3.20.10.00006 | Transformadores                       | 100.283,00D    | 0,00          | 0,00          | 100.283,00D    |
| 2011   | 01.2.3.20.10.00009 | Equipamento de Informática            | 143.459,86D    | 0,00          | 0,00          | 143.459,86D    |
| 2020   | 01.2.3.20.11       | BENS FIXOS - FILIAL I                 | 9.200,00D      | 0,00          | 0,00          | 9.200,00D      |
| 2038   | 01.2.3.20.11.00001 | Instalações                           | 9.200,00D      | 0,00          | 0,00          | 9.200,00D      |
| 2127   | 01.2.3.30          | (-) DEPRECIAC ACUMULADAS          | 13.051.962,76C | 0,00          | 0,00          | 13.051.962,76C |
| 2135   | 01.2.3.30.10       | (-) DEPRECIAC ACUMULADAS - MATRIZ | 13.051.962,76C | 0,00          | 0,00          | 13.051.962,76C |
| 2151   | 01.2.3.30.10.00002 | (-)Instala                        | 3.514.756,19C  | 0,00          | 0,00          | 3.514.756,19C  |
| 2160   | 01.2.3.30.10.00003 | (-)Maquinrios                     | 7.213.876,51C  | 0,00          | 0,00          | 7.213.876,51C  |
| 2178   | 01.2.3.30.10.00004 | (-)Motores e Bombas                   | 49.250,00C     | 0,00          | 0,00          | 49.250,00C     |
| 2186   | 01.2.3.30.10.00005 | (-)Mveis e Utenslios              | 1.442.880,19C  | 0,00          | 0,00          | 1.442.880,19C  |
| 2194   | 01.2.3.30.10.00006 | (-)Veculos                          | 733.779,13C    | 0,00          | 0,00          | 733.779,13C    |
| 2208   | 01.2.3.30.10.00007 | (-)Transformadores                    | 70.074,95C     | 0,00          | 0,00          | 70.074,95C     |
| 2232   | 01.2.3.30.10.00010 | (-)Equipamentos Informtica          | 27.345,79C     | 0,00          | 0,00          | 27.345,79C     |
| 2356   | 01.2.3.40          | BENS FIXOS EM ANDAMENTO               | 8.998.434,23D  | 0,00          | 0,00          | 8.998.434,23D  |
| 2364   | 01.2.3.40.10       | OBRS EM ANDAMENTO - MATRIZ            | 8.826.775,85D  | 0,00          | 0,00          | 8.826.775,85D  |
| 2372   | 01.2.3.40.10.00001 | Prdio Frigorfico - Mz             | 8.826.775,85D  | 0,00          | 0,00          | 8.826.775,85D  |
| 2402   | 01.2.3.40.20       | BENS MOVEIS EM ANDAMENTO              | 171.658,38D    | 0,00          | 0,00          | 171.658,38D    |
| 2410   | 01.2.3.40.20.00001 | Veculos / Consrcio/Prest.         | 171.658,38D    | 0,00          | 0,00          | 171.658,38D    |
| 2740   | 02                 | PASSIVO                               | 82.215.875,43C | 18.933.147,16 | 28.943.337,30 | 92.226.065,57C |
| 2750   | 02.1               | PASSIVO CIRCULANTE                    | 79.392.743,31C | 18.543.285,36 | 26.306.477,96 | 87.155.935,91C |
| 2755   | 02.1.1             | EXIGIVEL A CURTO PRAZO                | 79.392.743,31C | 18.543.285,36 | 26.306.477,96 | 87.155.935,91C |
| 2760   | 02.1.1.01          | FORNECEDORES A PAGAR                  | 1.534.867,37C  | 12.255.473,37 | 14.876.442,77 | 4.155.836,77C  |
| 2780   | 02.1.1.01.10       | FORNECEDORES DIVERSOS                 | 1.534.867,37C  | 12.255.473,37 | 14.876.442,77 | 4.155.836,77C  |
| 224057 | 02.1.1.01.10.00022 | Fornecedores Diversos                 | 1.534.867,37C  | 12.255.473,37 | 14.876.442,77 | 4.155.836,77C  |
| 3180   | 02.1.1.03          | BANCOS - SALDO DEVEDOR                | 15.957,02C     | 0,00          | 0,00          | 15.957,02C     |
| 3190   | 02.1.1.03.10       | BANCOS - SALDO DEVEDOR                | 15.957,02C     | 0,00          | 0,00          | 15.957,02C     |
| 3202   | 02.1.1.03.10.00012 | Bradesco Ag. 1902 C/C 50600-1 SD      | 2.153,90C      | 0,00          | 0,00          | 2.153,90C      |
| 3203   | 02.1.1.03.10.00013 | Bradesco Ag. 02201 C/C 0447895-8 SD   | 13.179,00C     | 0,00          | 0,00          | 13.179,00C     |
| 3221   | 02.1.1.03.10.00021 | Bradesco Ag. 5247 C/C 0352607-0       | 624,12C        | 0,00          | 0,00          | 624,12C        |
| 3230   | 02.1.1.04          | FINANCIAMENTOS E EMPRESTIMOS          | 32.370.186,03C | 198.724,12    | 3.324.919,35  | 35.496.381,26C |
| 3235   | 02.1.1.04.10       | FINANCIAMENTOS E EMPRESTIMOS          | 10.154.070,49C | 121.006,51    | 1.714.919,35  | 11.747.983,33C |
| 3271   | 02.1.1.04.10.00005 | Emprstimo - Luiz E. Comarella       | 500.000,00C    | 0,00          | 0,00          | 500.000,00C    |
| 3351   | 02.1.1.04.10.99997 | Emprstimos a Pagar                  | 9.654.070,49C  | 71.006,51     | 1.621.396,80  | 11.204.460,78C |
| 3352   | 02.1.1.04.10.99998 | Emprstimo Recebido a Pagar          | 0,00           | 50.000,00     | 93.522,55     | 43.522,55C     |
| 224120 | 02.1.1.04.13       | EMPRESTIMOS A PAGAR                   | 22.216.115,54C | 77.717,61     | 1.610.000,00  | 23.748.397,93C |
| 224138 | 02.1.1.04.13.00001 | Emprstimo a Pagar - BMG FOODS       | 22.216.115,54C | 77.717,61     | 1.610.000,00  | 23.748.397,93C |
| 3470   | 02.1.1.06          | OBRIGA COM PESSOAL A PAGAR      | 2.549.587,94C  | 3.280.922,51  | 3.299.364,20  | 2.568.029,63C  |
| 3480   | 02.1.1.06.10       | OBRIGA COM PESSOAL              | 2.549.587,94C  | 3.280.922,51  | 3.299.364,20  | 2.568.029,63C  |
| 3506   | 02.1.1.06.10.00003 | Salrios a Pagar                     | 1.573.042,53C  | 2.957.831,39  | 2.927.434,61  | 1.542.645,75C  |
| 3514   | 02.1.1.06.10.00004 | Penso Alimenttica a Pagar         | 3.110,08C      | 3.110,08      | 2.654,68      | 2.654,68C      |
| 3522   | 02.1.1.06.10.00005 | Pr Labore a Pagar                   | 47.112,24C     | 59.616,12     | 60.000,00     | 47.496,12C     |
| 3530   | 02.1.1.06.10.00006 | Resciso Contratual a Pagar          | 877.291,64C    | 249.337,08    | 249.308,32    | 877.262,88C    |
| 224561 | 02.1.1.06.10.00013 | Crdito Tradalhador / Parcelamento   | 49.031,45C     | 11.027,84     | 59.966,59     | 97.970,20C     |
| 3611   | 02.1.1.07          | OBRIGA TRABALHISTAS A RECOLHER  | 3.604.106,50C  | 15.444,79     | 298.922,75    | 3.887.584,46C  |
| 3620   | 02.1.1.07.10       | OBRIGA TRABALHISTAS             | 3.604.106,50C  | 15.444,79     | 298.922,75    | 3.887.584,46C  |
| 3654   | 02.1.1.07.10.00003 | Contr. Sindical Empr. a Recolher      | 229.285,00C    | 0,00          | 26.950,00     | 256.235,00C    |
| 3670   | 02.1.1.07.10.00005 | FGTS a Recolher                       | 3.193.310,12C  | 15.444,79     | 271.972,75    | 3.449.838,08C  |
| 3786   | 02.1.1.07.10.00022 | INSS a Recolher - F.II                | 181.511,38C    | 0,00          | 0,00          | 181.511,38C    |
| 3830   | 02.1.1.08          | OBRIGA FISCAIS A RECOLHER       | 34.108.337,92C | 2.549.759,85  | 2.714.801,84  | 34.273.379,91C |
| 3835   | 02.1.1.08.10       | OBRIGA FISCAIS                  | 34.108.337,92C | 2.549.759,85  | 2.714.801,84  | 34.273.379,91C |
| 3840   | 02.1.1.08.10.00001 | COFINS a Recolher                     | 1.321.778,84C  | 533.828,58    | 533.828,58    | 1.321.778,84C  |
| 3859   | 02.1.1.08.10.00002 | CSLL a Recolher                       | 1.565.264,61C  | 0,00          | 0,00          | 1.565.264,61C  |
| 3867   | 02.1.1.08.10.00003 | Contrib. p/ Fundersul a Recolher      | 800.000,00C    | 0,00          | 0,00          | 800.000,00C    |
| 3883   | 02.1.1.08.10.00005 | ICMS a Recolher                       | 1.762.554,04C  | 685.624,01    | 754.656,08    | 1.831.586,11C  |
| 3905   | 02.1.1.08.10.00007 | IRPJ a Recolher                       | 2.608.774,35C  | 0,00          | 0,00          | 2.608.774,35C  |
| 3948   | 02.1.1.08.10.00011 | PIS a Recolher                        | 406.634,25C    | 115.896,99    | 115.896,99    | 406.634,25C    |
| 3974   | 02.1.1.08.10.00016 | ICMS ST a Recolher                    | 1.713.073,23C  | 1.170,23      | 69.814,31     | 1.781.717,31C  |
| 224146 | 02.1.1.08.10.00043 | Tributos Federais a Recolher          | 23.930.258,60C | 1.213.240,04  | 1.240.605,88  | 23.957.624,44C |
| 4150   | 02.1.1.09          | OBRIGA DIVERSAS A PAGAR         | 1.066.242,86C  | 242.960,72    | 653.636,99    | 1.476.919,13C  |
| 4160   | 02.1.1.09.10       | OBRIGA DIVERSAS                 | 1.066.242,86C  | 242.960,72    | 653.636,99    | 1.476.919,13C  |
| 4170   | 02.1.1.09.10.00003 | Energia Eltrica a Pagar             | 1.066.242,86C  | 242.960,72    | 653.636,99    | 1.476.919,13C  |
| 4330   | 02.1.1.10          | ADIANTAMENTO DE CLIENTES              | 4.143.457,67C  | 0,00          | 1.138.390,06  | 5.281.847,73C  |
| 4340   | 02.1.1.10.10       | ADIANTAMENTOS DE CLIENTES             | 4.143.457,67C  | 0,00          | 1.138.390,06  | 5.281.847,73C  |
| 224103 | 02.1.1.10.10.00007 | Adiantamento de clientes              | 3.775.662,50C  | 0,00          | 1.138.390,06  | 4.914.052,56C  |

contbil SCI VISUAL Sucessor

06/01/2026 15:43:21

# BOIBRAS INDUSTRIA E COMERCIO DE CARNES E SUBPRODUTOS LTDA - EM RECUPERACAO JUDICIAL

CNPJ : 05.492.166/0001-96

I.E.: 28.328.5060

Balancete de Verificação de 01/11/2025 a 30/11/2025

| Código | Classificação      | Nome   | Saldo anterior  | Débito       | Crédito       | Saldo atual     |
|--------|--------------------|--|-----------------|--------------|---------------|-----------------|
| 224464 | 02.1.1.10.10.00008 | Reembolso a Clientes Diversos                            | 367.795,17C     | 0,00         | 0,00          | 367.795,17C     |
| 4460   | 02.2               | PASSIVO NÃO CIRCULANTE                                   | 253.580.364,16C | 389.861,80   | 2.636.859,34  | 255.827.361,70C |
| 4470   | 02.2.1             | EXIGIVEL A LONGO PRAZO                                   | 205.561.070,04C | 6.258,41     | 2.636.859,34  | 208.191.670,97C |
| 4480   | 02.2.1.01          | DEBITOS/CONTAS A PAGAR                                   | 205.561.070,04C | 6.258,41     | 2.636.859,34  | 208.191.670,97C |
| 4550   | 02.2.1.01.20       | DEBITOS/PARCELAMENTOS TRIBUTARIOS                        | 194.026.360,77C | 0,00         | 0,00          | 194.026.360,77C |
| 224154 | 02.2.1.01.20.00007 | Dívida Ativa - IRPJ a Recolher                           | 9.343.697,22C   | 0,00         | 0,00          | 9.343.697,22C   |
| 224162 | 02.2.1.01.20.00008 | Dívida Ativa - CSLL a Recolher                           | 5.606.218,33C   | 0,00         | 0,00          | 5.606.218,33C   |
| 224170 | 02.2.1.01.20.00009 | Dívida Ativa - PIS a Recolher                            | 1.027.806,69C   | 0,00         | 0,00          | 1.027.806,69C   |
| 224189 | 02.2.1.01.20.00010 | Dívida Ativa - COFINS a Recolher                         | 4.734.139,93C   | 0,00         | 0,00          | 4.734.139,93C   |
| 224065 | 02.2.1.01.20.00014 | Parcelamentos Federais                                   | 15.868.128,06C  | 0,00         | 0,00          | 15.868.128,06C  |
| 224073 | 02.2.1.01.20.00015 | Parcelamentos Estaduais                                  | 6.335.927,40C   | 0,00         | 0,00          | 6.335.927,40C   |
| 224197 | 02.2.1.01.20.00017 | Dívida Ativa - Tributos Federais a Recolher              | 147.557.913,76C | 0,00         | 0,00          | 147.557.913,76C |
| 224200 | 02.2.1.01.20.00018 | Dívida Ativa - FGTS a Recolher                           | 3.552.529,38C   | 0,00         | 0,00          | 3.552.529,38C   |
| 224596 | 02.2.1.01.30       | EMPRESTIMOS E FINANCIAMENTOS                             | 11.534.709,27C  | 6.258,41     | 2.636.859,34  | 14.165.310,20C  |
| 224600 | 02.2.1.01.30.00001 | Empréstimos a Pagar                                      | 11.534.709,27C  | 6.258,41     | 2.636.859,34  | 14.165.310,20C  |
| 9067   | 02.2.4             | OPERAÇÕES COM CREDORES DA<br>RECUPERAÇÃO JUDICIAL        | 48.019.294,12C  | 383.603,39   | 0,00          | 47.635.690,73C  |
| 9075   | 02.2.4.01          | OPERAÇÕES COM CREDORES DA<br>RECUPERAÇÃO JUDICIAL        | 48.019.294,12C  | 383.603,39   | 0,00          | 47.635.690,73C  |
| 9083   | 02.2.4.01.10       | OPERAÇÕES COM CREDORES DA<br>RECUPERAÇÃO JUDICIAL        | 48.019.294,12C  | 383.603,39   | 0,00          | 47.635.690,73C  |
| 224011 | 02.2.4.01.10.00001 | Fornecedores da Recuperação Judicial -<br>Créditos Qui   | 37.626.963,64C  | 0,00         | 0,00          | 37.626.963,64C  |
| 224022 | 02.2.4.01.10.00002 | Fornecedores da Recuperação Judicial -<br>Créditos com   | 6.770.414,77C   | 0,00         | 0,00          | 6.770.414,77C   |
| 224030 | 02.2.4.01.10.00003 | Fornecedores da Recuperação Judicial -<br>Créditos Tra   | 1.807.061,32C   | 383.603,39   | 0,00          | 1.423.457,93C   |
| 224049 | 02.2.4.01.10.00004 | Fornecedores da Recuperação Judicial -<br>Outros Crédi   | 1.814.854,39C   | 0,00         | 0,00          | 1.814.854,39C   |
| 4600   | 02.3               | PATRIMONIO LIQUIDO                                       | 250.757.232,04D | 0,00         | 0,00          | 250.757.232,04D |
| 4618   | 02.3.1             | CAPITAL SOCIAL REALIZADO                                 | 3.300.000,00C   | 0,00         | 0,00          | 3.300.000,00C   |
| 4626   | 02.3.1.01          | CAPITAL SOCIAL   | 3.300.000,00C   | 0,00         | 0,00          | 3.300.000,00C   |
| 4634   | 02.3.1.01.10       | CAPITAL SOCIAL   | 3.300.000,00C   | 0,00         | 0,00          | 3.300.000,00C   |
| 4651   | 02.3.1.01.10.00003 | Sócio - Regis Luis Comarella                             | 3.300.000,00C   | 0,00         | 0,00          | 3.300.000,00C   |
| 4995   | 02.3.6             | LUCROS E PREJUÍZOS ACUMULADOS                            | 254.057.232,04D | 0,00         | 0,00          | 254.057.232,04D |
| 5002   | 02.3.6.01          | LUCROS E PREJUÍZOS ACUMULADOS                            | 254.057.232,04D | 0,00         | 0,00          | 254.057.232,04D |
| 5040   | 02.3.6.01.20       | (-) PREJUÍZOS ACUMULADOS                                 | 254.966.712,59D | 0,00         | 0,00          | 254.966.712,59D |
| 5045   | 02.3.6.01.20.00001 | (-)Prejuízos Acumulados                                  | 254.966.712,59D | 0,00         | 0,00          | 254.966.712,59D |
| 5080   | 02.3.6.01.30       | RESULTADO DO EXERCÍCIO                                   | 909.480,55C     | 0,00         | 0,00          | 909.480,55C     |
| 5037   | 02.3.6.01.30.00007 | Ajustes de Exercício Anterior                            | 909.480,55C     | 0,00         | 0,00          | 909.480,55C     |
| 5200   | 03                 | RECEITAS   | 182.303.247,26C | 2.285.196,83 | 26.177.954,72 | 206.196.005,15C |
| 5210   | 03.1               | RECEITA OPERACIONAL                                      | 182.263.082,08C | 2.285.196,83 | 26.177.954,72 | 206.155.839,97C |
| 5220   | 03.1.1             | RECEITA OPERACIONAL BRUTA                                | 182.263.082,08C | 2.285.196,83 | 26.177.954,72 | 206.155.839,97C |
| 5230   | 03.1.1.01          | RECEITA DA PRODUÇÃO                                      | 177.605.832,15C | 0,00         | 23.768.698,30 | 201.374.530,45C |
| 5240   | 03.1.1.01.10       | RECEITA DE VENDA DE MERCADORIAS                          | 118.814.275,22C | 0,00         | 17.669.635,79 | 136.483.911,01C |
| 5258   | 03.1.1.01.10.00001 | Venda de Produção do Estabelecimento                     | 118.814.275,22C | 0,00         | 17.669.635,79 | 136.483.911,01C |
| 224332 | 03.1.1.01.50       | RECEITA DE INSDUSTRIALIZAÇÃO<br>EFETUADA P/ OUTRA EMPRES | 58.791.556,93C  | 0,00         | 6.099.062,51  | 64.890.619,44C  |
| 224340 | 03.1.1.01.50.00001 | Serv. Prest. Ind. P/ Outra Empresa                       | 58.791.556,93C  | 0,00         | 6.099.062,51  | 64.890.619,44C  |
| 5341   | 03.1.1.02          | (-) IMPOSTOS INCIDENTES                                  | 14.091.571,09D  | 1.474.195,96 | 1.170,23      | 15.564.596,82D  |
| 5345   | 03.1.1.02.10       | (-) IMPOSTOS INCIDENTES                                  | 14.091.571,09D  | 1.474.195,96 | 1.170,23      | 15.564.596,82D  |
| 5350   | 03.1.1.02.10.00001 | (-)COFINS  | 6.379.747,48D   | 533.828,58   | 0,00          | 6.913.576,06D   |
| 5352   | 03.1.1.02.10.00002 | (-)ICMS Vendas   | 4.900.070,65D   | 754.656,08   | 0,00          | 5.654.726,73D   |
| 5360   | 03.1.1.02.10.00006 | (-)PIS Faturamento                                       | 1.385.077,05D   | 115.896,99   | 0,00          | 1.500.974,04D   |
| 224405 | 03.1.1.02.10.00009 | (-) ICMS ST  | 1.426.675,91D   | 69.814,31    | 1.170,23      | 1.495.319,99D   |
| 5410   | 03.1.1.03          | (-) DEVOLUCOES DE VENDAS                                 | 1.884.894,78D   | 811.000,87   | 0,00          | 2.695.895,65D   |
| 5590   | 03.1.1.03.20       | (-) DEVOLUCAO DE MERCADORIAS                             | 1.884.894,78D   | 811.000,87   | 0,00          | 2.695.895,65D   |
| 5592   | 03.1.1.03.20.00001 | (-)Devol. Vendas Mercadorias                             | 1.884.894,78D   | 811.000,87   | 0,00          | 2.695.895,65D   |
| 5640   | 03.1.1.05          | RECEITAS FINANCEIRAS                                     | 4,83C           | 0,00         | 3,33          | 8,16C           |
| 5645   | 03.1.1.05.10       | RECEITAS FINANCEIRAS                                     | 4,83C           | 0,00         | 3,33          | 8,16C           |
| 5654   | 03.1.1.05.10.00004 | Rendimentos S/ Aplicações                                | 4,83C           | 0,00         | 3,33          | 8,16C           |
| 5660   | 03.1.1.06          | RECEITAS EVENTUAIS                                       | 20.633.710,97C  | 0,00         | 2.408.082,86  | 23.041.793,83C  |
| 5665   | 03.1.1.06.10       | RECEITAS EVENTUAIS                                       | 695,19C         | 0,00         | 0,00          | 695,19C         |
| 224502 | 03.1.1.06.10.00007 | Sobra de caixa   | 695,19C         | 0,00         | 0,00          | 695,19C         |

# BOIBRAS INDUSTRIA E COMERCIO DE CARNES E SUBPRODUTOS LTDA - EM RECUPERACAO JUDICIAL

CNPJ : 05.492.166/0001-96

I.E.: 28.328.5060

Balancete de Verificação de 01/11/2025 a 30/11/2025

| Código | Classificação      | Nome  | Saldo anterior  | Débito        | Crédito      | Saldo atual     |
|--------|--------------------|---|-----------------|---------------|--------------|-----------------|
| 5780   | 03.1.1.06.30       | OUTROS CRED. FISCAIS/PREVID.                        | 20.633.015,78C  | 0,00          | 2.408.082,86 | 23.041.098,64C  |
| 5781   | 03.1.1.06.30.00001 | Crédito Outorgado Estadual                          | 0,00            | 0,00          | 271.057,01   | 271.057,01C     |
| 9025   | 03.1.1.06.30.00005 | INCENTIVO NOVILHO PRECOCE (PROAPE-PRECOCE/MS)       | 291.988,43C     | 0,00          | 29.197,87    | 321.186,30C     |
| 9040   | 03.1.1.06.30.00006 | INCENTIVO CARNE SUSTENTAVEL (RES. CONJ. 74 SEFAZ/SE | 1.808,08C       | 0,00          | 0,00         | 1.808,08C       |
| 9059   | 03.1.1.06.30.00007 | TERMO DE ACORDO 1.298/2021                          | 2.876.971,20C   | 0,00          | 366.773,71   | 3.243.744,91C   |
| 224510 | 03.1.1.06.30.00008 | Crédito PIS - controle de crédito                   | 1.036.456,20C   | 0,00          | 95.287,71    | 1.131.743,91C   |
| 224529 | 03.1.1.06.30.00009 | Crédito COFINS - controle de crédito                | 5.022.390,27C   | 0,00          | 438.901,04   | 5.461.291,31C   |
| 224570 | 03.1.1.06.30.00010 | Tributos Federais DCTF Compensados                  | 11.403.401,60C  | 0,00          | 1.206.865,52 | 12.610.267,12C  |
| 5695   | 03.2               | RECEITAS NÃO OPERACIONAL                            | 40.165,18C      | 0,00          | 0,00         | 40.165,18C      |
| 5696   | 03.2.1             | RECEITAS NÃO OPERACIONAIS                           | 40.165,18C      | 0,00          | 0,00         | 40.165,18C      |
| 5697   | 03.2.1.01          | RECEITAS NÃO OPERACIONAIS                           | 40.165,18C      | 0,00          | 0,00         | 40.165,18C      |
| 5698   | 03.2.1.01.10       | RECEITAS NÃO OPERACIONAIS                           | 40.165,18C      | 0,00          | 0,00         | 40.165,18C      |
| 8745   | 03.2.1.01.10.00001 | Vendas de Imobilizado                               | 40.000,00C      | 0,00          | 0,00         | 40.000,00C      |
| 224553 | 03.2.1.01.10.00006 | Bonificações Recebidas - Materiais de Uso/Consumo   | 165,18C         | 0,00          | 0,00         | 165,18C         |
| 5705   | 04                 | CUSTOS E DESPESAS                                   | 146.033.483,16D | 19.944.144,75 | 562.970,81   | 165.414.657,10D |
| 5707   | 04.1               | CUSTOS  | 80.992.311,17D  | 12.095.034,86 | 151.318,22   | 92.936.027,81D  |
| 5708   | 04.1.1             | CUSTOS OPERACIONAIS                                 | 80.992.311,17D  | 12.095.034,86 | 151.318,22   | 92.936.027,81D  |
| 5709   | 04.1.1.01          | CUSTOS DAS COMPRAS EM GERAL                         | 1.313.609,96C   | 17.284,25     | 151.318,22   | 1.447.643,93C   |
| 5810   | 04.1.1.01.50       | OUTRAS OPERAÇÕES DE ENTRADAS                        | 1.904,78D       | 0,00          | 0,00         | 1.904,78D       |
| 5816   | 04.1.1.01.50.00006 | Mercad - Entrada Bonificação(E)                     | 1.904,78D       | 0,00          | 0,00         | 1.904,78D       |
| 5840   | 04.1.1.01.70       | (-) IMPOSTOS S/ OPERAÇÕES DE COMPRAS                | 1.315.514,74C   | 17.284,25     | 151.318,22   | 1.449.548,71C   |
| 5841   | 04.1.1.01.70.00001 | (-)ICMS S/ Compras                                  | 36.723,63C      | 17.284,25     | 35.879,67    | 55.319,05C      |
| 224413 | 04.1.1.01.70.00002 | (-) PIS S/ Compras                                  | 228.465,43C     | 0,00          | 20.591,74    | 249.057,17C     |
| 224421 | 04.1.1.01.70.00003 | (-) COFINS S/ Compras                               | 1.050.325,68C   | 0,00          | 94.846,81    | 1.145.172,49C   |
| 5850   | 04.1.1.02          | CUSTOS DAS VENDAS E SERVIÇOS                        | 82.305.851,09D  | 12.077.750,61 | 0,00         | 94.383.601,70D  |
| 5855   | 04.1.1.02.10       | CONDENAMENTO DE PRODUÇÃO                            | 2.478.936,13D   | 0,00          | 0,00         | 2.478.936,13D   |
| 5856   | 04.1.1.02.10.00001 | Perdas de produção                                  | 2.478.936,13D   | 0,00          | 0,00         | 2.478.936,13D   |
| 5860   | 04.1.1.02.20       | CUSTOS DAS MERC. VENDIDAS - CMV                     | 79.815.805,56D  | 12.077.750,61 | 0,00         | 91.893.556,17D  |
| 5861   | 04.1.1.02.20.00001 | Custos Mercadorias Vendidas/Revendas                | 79.815.805,56D  | 12.077.750,61 | 0,00         | 91.893.556,17D  |
| 224286 | 04.1.1.02.40       | CUSTO DE PRODUÇÃO                                   | 11.109,40D      | 0,00          | 0,00         | 11.109,40D      |
| 224294 | 04.1.1.02.40.00001 | Lenha P/ Indústria                                  | 11.109,40D      | 0,00          | 0,00         | 11.109,40D      |
| 5875   | 04.1.1.50          | OPERAÇÃO S/ DEVOLUÇÕES DE COMPRAS                   | 70,04D          | 0,00          | 0,00         | 70,04D          |
| 5876   | 04.1.1.50.10       | (-) DEVOLUÇÕES DE MERC. COMPRAS                     | 70,04D          | 0,00          | 0,00         | 70,04D          |
| 5881   | 04.1.1.50.10.00004 | (-)Devol. Compras p/ Uso e Consumo                  | 70,04D          | 0,00          | 0,00         | 70,04D          |
| 5900   | 04.2               | DESPESAS  | 65.041.171,99D  | 7.849.109,89  | 411.652,59   | 72.478.629,29D  |
| 5905   | 04.2.1             | DESPESAS OPERACIONAIS                               | 65.041.171,99D  | 7.849.109,89  | 411.652,59   | 72.478.629,29D  |
| 5910   | 04.2.1.01          | DESPESAS DA PRODUÇÃO                                | 53.664.026,78D  | 6.797.299,45  | 411.395,57   | 60.049.930,66D  |
| 5915   | 04.2.1.01.10       | DESPESAS COM PESSOAL                                | 34.933.091,45D  | 3.693.558,52  | 397.592,77   | 38.229.057,20D  |
| 6076   | 04.2.1.01.10.00001 | 13º Salário   | 49.443,08D      | 0,00          | 0,00         | 49.443,08D      |
| 6084   | 04.2.1.01.10.00002 | Alimentação / Refeição                              | 801.792,20D     | 0,00          | 0,00         | 801.792,20D     |
| 6106   | 04.2.1.01.10.00004 | Comissões e Gratificações                           | 3.500,00D       | 0,00          | 0,00         | 3.500,00D       |
| 6114   | 04.2.1.01.10.00005 | Contribuições Sindicais                             | 29.725,00D      | 0,00          | 0,00         | 29.725,00D      |
| 6122   | 04.2.1.01.10.00006 | Férias  | 737.702,96D     | 0,00          | 0,00         | 737.702,96D     |
| 6130   | 04.2.1.01.10.00007 | FGTS  | 1.895.743,35D   | 271.972,75    | 0,00         | 2.167.716,10D   |
| 6149   | 04.2.1.01.10.00008 | Indenização Contratual                              | 1.185.761,84D   | 249.308,32    | 18.640,77    | 1.416.429,39D   |
| 6157   | 04.2.1.01.10.00009 | INSS  | 5.011.041,22D   | 16.326,88     | 0,00         | 5.027.368,10D   |
| 6165   | 04.2.1.01.10.00010 | Ordenados e Salários                                | 23.629.880,35D  | 3.086.237,40  | 378.952,00   | 26.337.165,75D  |
| 6173   | 04.2.1.01.10.00011 | Outras Despesas com Pessoal                         | 1.033.523,15D   | 9.713,17      | 0,00         | 1.043.236,32D   |
| 6215   | 04.2.1.01.10.00019 | Retirada Pró-Labore                                 | 550.000,00D     | 60.000,00     | 0,00         | 610.000,00D     |
| 224545 | 04.2.1.01.10.00026 | Brindes a Funcionários                              | 4.978,30D       | 0,00          | 0,00         | 4.978,30D       |
| 6260   | 04.2.1.01.30       | OUTRAS DESPESAS DA PRODUÇÃO                         | 18.730.935,33D  | 3.103.740,93  | 13.802,80    | 21.820.873,46D  |
| 6270   | 04.2.1.01.30.00001 | Aluguel de Bens Imóveis                             | 227.071,45D     | 40.075,20     | 0,00         | 267.146,65D     |
| 6297   | 04.2.1.01.30.00003 | Combustíveis e Lubrificantes                        | 758.475,18D     | 7.855,27      | 0,00         | 766.330,45D     |
| 6360   | 04.2.1.01.30.00010 | Consumo de Água e Saneamento/Esgoto                 | 1.960,54D       | 0,00          | 0,00         | 1.960,54D       |
| 6416   | 04.2.1.01.30.00015 | Telefone / Internet                                 | 67.652,43D      | 13.978,78     | 0,00         | 81.631,21D      |
| 6432   | 04.2.1.01.30.00017 | Energia Elétrica                                    | 4.775.024,80D   | 749.110,45    | 0,00         | 5.524.135,25D   |
| 6440   | 04.2.1.01.30.00018 | Fretes e Carretos                                   | 1.356.747,63D   | 188.421,92    | 0,00         | 1.545.169,55D   |
| 6491   | 04.2.1.01.30.00023 | Material de Uso e Consumo                           | 4.820.373,98D   | 811.328,25    | 13.802,80    | 5.617.899,43D   |
| 6548   | 04.2.1.01.30.00028 | Serviços de Terceiros - PJ                          | 1.106.916,97D   | 689.028,16    | 0,00         | 1.795.945,13D   |
| 6556   | 04.2.1.01.30.00029 | Uniformes   | 450,00D         | 0,00          | 0,00         | 450,00D         |

# BOIBRAS INDUSTRIA E COMERCIO DE CARNES E SUBPRODUTOS LTDA - EM RECUPERACAO JUDICIAL

CNPJ : 05.492.166/0001-96

I.E.: 28.328.5060

Balancete de Verificação de 01/11/2025 a 30/11/2025

| Código | Classificação      | Nome                                  | Saldo anterior | Débito     | Crédito | Saldo atual   |
|--------|--------------------|---------------------------------------|----------------|------------|---------|---------------|
| 6564   | 04.2.1.01.30.00030 | Viagem e Estádias                     | 46.637,99D     | 568,25     | 0,00    | 47.206,24D    |
| 6572   | 04.2.1.01.30.00031 | Doações e Contribuições               | 14.320,00D     | 0,00       | 0,00    | 14.320,00D    |
| 6580   | 04.2.1.01.30.00032 | Despesas Diversas                     | 188.299,74D    | 450,00     | 0,00    | 188.749,74D   |
| 6645   | 04.2.1.01.30.00038 | Seguro de Bens Móveis e Imóveis       | 8.531,23D      | 0,00       | 0,00    | 8.531,23D     |
| 7048   | 04.2.1.01.30.00042 | Despesas Cartoriais (Legais e Judic.) | 76.037,86D     | 0,00       | 0,00    | 76.037,86D    |
| 7056   | 04.2.1.01.30.00043 | Despesas Postais/Correios             | 236,20D        | 29,70      | 0,00    | 265,90D       |
| 224316 | 04.2.1.01.30.00051 | Serviços Prestados Por Terceiros      | 5.190.764,17D  | 569.519,25 | 0,00    | 5.760.283,42D |
| 224324 | 04.2.1.01.30.00052 | Bonificações Concedidas               | 91.435,16D     | 33.375,70  | 0,00    | 124.810,86D   |
| 7300   | 04.2.1.02          | DESPESAS TRIBUTARIAS                  | 633.767,24D    | 90.945,37  | 0,00    | 724.712,61D   |
| 7305   | 04.2.1.02.10       | DESPESAS TRIBUTARIAS                  | 633.767,24D    | 90.945,37  | 0,00    | 724.712,61D   |
| 8044   | 04.2.1.02.10.00009 | Impostos e Taxas                      | 423.656,13D    | 69.531,83  | 0,00    | 493.187,96D   |
| 8084   | 04.2.1.02.10.00014 | Contribuição FADEFE                   | 88.396,74D     | 0,00       | 0,00    | 88.396,74D    |
| 8110   | 04.2.1.02.10.00016 | lagro I.N.P. / FEFA                   | 121.649,27D    | 21.413,54  | 0,00    | 143.062,81D   |
| 224430 | 04.2.1.02.10.00018 | Tributos Federais                     | 65,10D         | 0,00       | 0,00    | 65,10D        |
| 8140   | 04.2.1.04          | DESPESAS FINANCEIRAS                  | 2.465.461,56D  | 172.297,13 | 257,02  | 2.637.501,67D |
| 8145   | 04.2.1.04.10       | DESPESAS FINANCEIRAS                  | 2.465.461,56D  | 172.297,13 | 257,02  | 2.637.501,67D |
| 8184   | 04.2.1.04.10.00002 | Descontos Concedidos                  | 2.334,24D      | 0,00       | 0,00    | 2.334,24D     |
| 8192   | 04.2.1.04.10.00003 | Despesas Bancárias                    | 38.420,69D     | 4.459,11   | 257,02  | 42.622,78D    |
| 8230   | 04.2.1.04.10.00007 | Juros S/ Desconto de Duplicatas       | 1.298.227,26D  | 141.598,95 | 0,00    | 1.439.826,21D |
| 8249   | 04.2.1.04.10.00008 | Juros S/ Financiamentos Bancários     | 1.011.713,08D  | 0,00       | 0,00    | 1.011.713,08D |
| 224472 | 04.2.1.04.10.00014 | Juros                                 | 114.766,29D    | 26.239,07  | 0,00    | 141.005,36D   |
| 8330   | 04.2.1.06          | DESPESAS NÃO OPERACIONAIS             | 8.277.916,41D  | 788.567,94 | 0,00    | 9.066.484,35D |
| 8335   | 04.2.1.06.10       | DESPESAS NÃO OPERACIONAIS             | 8.277.916,41D  | 788.567,94 | 0,00    | 9.066.484,35D |
| 8342   | 04.2.1.06.10.00002 | Imobilizado Vendidos                  | 40.000,00D     | 0,00       | 0,00    | 40.000,00D    |
| 9024   | 04.2.1.06.10.00010 | Despesas Indedutíveis                 | 7.964.920,58D  | 788.567,94 | 0,00    | 8.753.488,52D |
| 224480 | 04.2.1.06.10.00011 | Ações trabalhistas Indedutíveis       | 272.995,83D    | 0,00       | 0,00    | 272.995,83D   |

## Resumo

|                   |                                  |                    |                 |
|-------------------|----------------------------------|--------------------|-----------------|
| ATIVO             | 133.007.413,62D                  | PASSIVO            | 92.226.065,57C  |
| CUSTOS E DESPESAS | 165.414.657,10D                  | RECEITAS           | 206.196.005,15C |
| Total dos débitos | 116.345.324,61                   | Total dos créditos | 116.345.324,61  |
|                   | Diferença entre débito e crédito |                    | 0,00            |
|                   | Lucro do exercício               |                    | 40.781.348,05C  |

REGIS LUIS COMARELLA

Diretor

CPF: 489.636.580-15

INALDO SILVERIO JUNIOR

CONTADOR

CPF: 055.272.549-88

CRC: PR-065483/O

# BRC ALIMENTOS LTDA EM RECUPERACAO JUDICIAL

Balancete de Verifica<sup>ç</sup>o de 01/09/2025 a 30/09/2025

| C/Edigo | Classifica <sup>ç</sup> o | Nome  | Saldo anterior | Débito     | Crédito   | Saldo atual   |
|---------|---------------------------|---|----------------|------------|-----------|---------------|
| 10      | 1                         | ATIVO   | 6.647.584,35D  | 131.420,25 | 73.743,62 | 6.705.260,98D |
| 21      | 1.1                       | ATIVO CIRCULANTE                                    | 5.604.333,43D  | 131.420,25 | 73.743,62 | 5.662.010,06D |
| 30      | 1.1.1                     | DISPONIVEL  | 174,34D        | 58.004,09  | 58.065,62 | 112,81D       |
| 150     | 1.1.1.02                  | BANCO CONTA MOVIMENTO                               | 174,34D        | 58.004,09  | 58.065,62 | 112,81D       |
| 160     | 1.1.1.02.10               | BANCOS  | 174,34D        | 58.004,09  | 58.065,62 | 112,81D       |
| 162     | 1.1.1.02.10.00002         | Banco Santander Ag.4582 C/C 130059234               | 138,45D        | 58.004,09  | 58.065,62 | 76,92D        |
| 163     | 1.1.1.02.10.00003         | Banco ABC Ag.0001-9 C/C 0022555490                  | 35,89D         | 0,00       | 0,00      | 35,89D        |
| 300     | 1.1.2                     | DIREITOS REALIZAVEIS A CURTO PRAZO                  | 5.604.159,09D  | 73.416,16  | 15.678,00 | 5.661.897,25D |
| 310     | 1.1.2.02                  | CLIENTES A RECEBER DIVERSOS                         | 2.308.949,81D  | 30.000,00  | 0,00      | 2.338.949,81D |
| 321     | 1.1.2.02.001              | Clientes Diversos                                   | 2.308.949,81D  | 30.000,00  | 0,00      | 2.338.949,81D |
| 910     | 1.1.2.03                  | ADIANTAMENTOS DIVERSOS                              | 3.013.793,14D  | 43.416,16  | 15.678,00 | 3.041.531,30D |
| 982     | 1.1.2.03.001              | Adiantamento a S <sup>ã</sup> cia (Viviane C.)      | 72.740,00D     | 10.788,00  | 7.839,00  | 75.689,00D    |
| 983     | 1.1.2.03.002              | Adiantamento ao S <sup>ã</sup> cia (Azle C.)        | 197.309,43D    | 30.028,16  | 7.839,00  | 219.498,59D   |
| 984     | 1.1.2.03.003              | Adiantamento a S <sup>ã</sup> cia CNPJ (B.T.C.)     | 48.488,94D     | 2.600,00   | 0,00      | 51.088,94D    |
| 981     | 1.1.2.03.004              | Adiantamento aos S <sup>ã</sup> cios                | 618.683,03D    | 0,00       | 0,00      | 618.683,03D   |
| 952     | 1.1.2.03.009              | Adiantamento a Fornecedores Diversos                | 2.076.571,74D  | 0,00       | 0,00      | 2.076.571,74D |
| 550     | 1.1.2.04                  | APLICACOES FINANCEIRAS DIVERSAS                     | 1.465,50D      | 0,00       | 0,00      | 1.465,50D     |
| 561     | 1.1.2.04.001              | T <sup>í</sup> tulo - Integr. Capial Sicredi        | 1.465,50D      | 0,00       | 0,00      | 1.465,50D     |
| 650     | 1.1.2.05                  | IMPOSTOS A RECUPERAR                                | 278.105,79D    | 0,00       | 0,00      | 278.105,79D   |
| 661     | 1.1.2.05.001              | ICMS a Recuperar                                    | 179.735,47D    | 0,00       | 0,00      | 179.735,47D   |
| 701     | 1.1.2.05.005              | PIS a Recuperar                                     | 17.571,78D     | 0,00       | 0,00      | 17.571,78D    |
| 711     | 1.1.2.05.008              | COFINS a Recuperar                                  | 80.798,54D     | 0,00       | 0,00      | 80.798,54D    |
| 600     | 1.1.2.06                  | EMPRESIMOS A RECEBER                                | 1.844,85D      | 0,00       | 0,00      | 1.844,85D     |
| 8540    | 1.1.2.06.10               | EMPRESIMOS  | 1.844,85D      | 0,00       | 0,00      | 1.844,85D     |
| 611     | 1.1.2.06.10.003           | Empresa - B T C Participa <sup>ç</sup> oes          | 1.844,85D      | 0,00       | 0,00      | 1.844,85D     |
| 1400    | 1.2                       | ATIVO NÚO CIRCULANTE                                | 1.043.250,92D  | 0,00       | 0,00      | 1.043.250,92D |
| 1410    | 1.2.1                     | REALIZAVEL A LONGO PRAZO                            | 727.398,41D    | 0,00       | 0,00      | 727.398,41D   |
| 1620    | 1.2.1.02                  | CREDITOS TRIBUTERIOS                                | 127.287,38D    | 0,00       | 0,00      | 127.287,38D   |
| 1631    | 1.2.1.02.001              | Dep <sup>o</sup> sito Cau <sup>ç</sup> o - Sefaz MS | 127.287,38D    | 0,00       | 0,00      | 127.287,38D   |
| 8338    | 1.2.1.03                  | EMPR <sup>é</sup> STIMOS E FINANCIAMENTOS           | 600.111,03D    | 0,00       | 0,00      | 600.111,03D   |
| 8354    | 1.2.1.03.001              | Empr <sup>é</sup> stimos a Receber                  | 600.111,03D    | 0,00       | 0,00      | 600.111,03D   |
| 1800    | 1.2.3                     | IMOBILIZADO   | 315.852,51D    | 0,00       | 0,00      | 315.852,51D   |
| 1810    | 1.2.3.01                  | BENS IMOVEIS  | 300.000,00D    | 0,00       | 0,00      | 300.000,00D   |
| 1821    | 1.2.3.01.010              | Terrenos  | 300.000,00D    | 0,00       | 0,00      | 300.000,00D   |
| 1910    | 1.2.3.02                  | BENS MÓVEIS   | 921.407,33D    | 0,00       | 0,00      | 921.407,33D   |
| 1922    | 1.2.3.02.002              | Maquin <sup>á</sup> rios                            | 15.149,33D     | 0,00       | 0,00      | 15.149,33D    |
| 1925    | 1.2.3.02.005              | Ve <sup>í</sup> culos                               | 906.258,00D    | 0,00       | 0,00      | 906.258,00D   |
| 2070    | 1.2.3.03                  | CONSRCIO EM ANDAMENTO                               | 15.852,51D     | 0,00       | 0,00      | 15.852,51D    |
| 2071    | 1.2.3.03.001              | Cons <sup>ó</sup> rcio - Ve <sup>í</sup> culos      | 15.852,51D     | 0,00       | 0,00      | 15.852,51D    |
| 2000    | 1.2.3.04                  | (-) DEPRECI <sup>ã</sup> õES ACUMULADAS             | 921.407,33C    | 0,00       | 0,00      | 921.407,33C   |
| 2012    | 1.2.3.04.002              | (-) Maquin <sup>á</sup> rios                        | 15.149,33C     | 0,00       | 0,00      | 15.149,33C    |
| 2015    | 1.2.3.04.005              | (-) Ve <sup>í</sup> culos                           | 906.258,00C    | 0,00       | 0,00      | 906.258,00C   |
| 3000    | 2                         | PASSIVO   | 6.571.993,87C  | 16.452,90  | 65.979,89 | 6.621.520,86C |
| 3010    | 2.1                       | PASSIVO CIRCULANTE                                  | 2.995.557,69C  | 16.452,90  | 65.979,89 | 3.045.084,68C |
| 3020    | 2.1.1                     | EXIGIVEL A CURTO PRAZO                              | 1.039.284,33C  | 0,00       | 0,00      | 1.039.284,33C |
| 3030    | 2.1.1.01                  | FORNECEDORES A PAGAR                                | 885.953,32C    | 0,00       | 0,00      | 885.953,32C   |
| 3055    | 2.1.1.01.005              | Fornecedores Diversos                               | 885.953,32C    | 0,00       | 0,00      | 885.953,32C   |
| 8451    | 2.1.1.02                  | BANCOS - SALDO DEVEDOR                              | 153.331,01C    | 0,00       | 0,00      | 153.331,01C   |
| 3191    | 2.1.1.02.003              | Sicredi Coop.0911 C/C 78946-1 (SD)                  | 150.379,85C    | 0,00       | 0,00      | 150.379,85C   |
| 8141    | 2.1.1.02.004              | CEF-Caixa Ag. 2873 C/C 0920-0                       | 2.951,16C      | 0,00       | 0,00      | 2.951,16C     |
| 3600    | 2.1.3                     | OBRIGACOES TRABALHISTAS                             | 19.752,00C     | 16.452,90  | 7.860,90  | 11.160,00C    |
| 8494    | 2.1.3.02                  | FOLHA DE PAGAMENTO DE DIRIGENTES                    | 10.452,00C     | 16.452,90  | 6.000,90  | 0,00          |
| 3415    | 2.1.3.02.001              | Pr <sup>é</sup> Labore a Pagar                      | 10.452,00C     | 16.452,90  | 6.000,90  | 0,00          |
| 8508    | 2.1.3.03                  | ENCARGOS SOCIAIS A PAGAR                            | 9.300,00C      | 0,00       | 1.860,00  | 11.160,00C    |
| 8583    | 2.1.3.03.01               | ENCARGOS SOCIAIS A PAGAR                            | 9.300,00C      | 0,00       | 1.860,00  | 11.160,00C    |
| 3716    | 2.1.3.03.01.001           | INSS a Recolher                                     | 9.300,00C      | 0,00       | 1.860,00  | 11.160,00C    |
| 3800    | 2.1.4                     | OBRIGA <sup>ç</sup> õES FISCAIS A RECOLHER          | 556.445,55C    | 0,00       | 114,90    | 556.560,45C   |
| 3810    | 2.1.4.02                  | OBRIGA <sup>ç</sup> õES FISCAIS                     | 556.445,55C    | 0,00       | 114,90    | 556.560,45C   |
| 8532    | 2.1.4.02.10               | TRIBUTOS FEDERAIS A RECOLHER                        | 556.445,55C    | 0,00       | 114,90    | 556.560,45C   |
| 3817    | 2.1.4.02.10.001           | IRPJ a Recolher                                     | 250.329,34C    | 0,00       | 0,00      | 250.329,34C   |
| 3812    | 2.1.4.02.10.002           | CSLL a Recolher                                     | 99.456,08C     | 0,00       | 0,00      | 99.456,08C    |
| 3813    | 2.1.4.02.10.009           | Contrib. p/ Fundersul a Recolher                    | 4.240,64C      | 0,00       | 0,00      | 4.240,64C     |
| 8290    | 2.1.4.02.10.017           | Tributos Federais a Recolher                        | 201.844,99C    | 0,00       | 0,00      | 201.844,99C   |
| 3718    | 2.1.4.02.10.020           | IRRF S/ Pr <sup>é</sup> Labore a Recolher           | 574,50C        | 0,00       | 114,90    | 689,40C       |
| 4300    | 2.1.5                     | CONTAS A PAGAR                                      | 1.380.075,81C  | 0,00       | 58.004,09 | 1.438.079,90C |

# BRC ALIMENTOS LTDA EM RECUPERACAO JUDICIAL

Balancete de Verificaco de 01/09/2025 a 30/09/2025

| Cdigo | Classificao      | Nome   | Saldo anterior | Dbito    | Crdito   | Saldo atual   |
|--------|-------------------|--|----------------|-----------|-----------|---------------|
| 4310   | 2.1.5.02          | DEMAIS CONTAS A PAGAR                              | 1.380.075,81C  | 0,00      | 58.004,09 | 1.438.079,90C |
| 4312   | 2.1.5.02.002      | Adiantamento de Clientes Diversos                  | 1.380.075,81C  | 0,00      | 58.004,09 | 1.438.079,90C |
| 4500   | 2.2               | PASSIVO NO CIRCULANTE                             | 2.239.840,24C  | 0,00      | 0,00      | 2.239.840,24C |
| 4510   | 2.2.1             | EXIGIVEL A LONGO PRAZO                             | 2.239.840,24C  | 0,00      | 0,00      | 2.239.840,24C |
| 4520   | 2.2.1.01          | DEBITOS/CONTAS A PAGAR                             | 2.239.840,24C  | 0,00      | 0,00      | 2.239.840,24C |
| 4570   | 2.2.1.01.20       | DEBITOS/PARCELAMENTOS TRIBUTARIOS                  | 31.118,24C     | 0,00      | 0,00      | 31.118,24C    |
| 4573   | 2.2.1.01.20.00003 | Parcelamento - RFBrasil                            | 13.969,34C     | 0,00      | 0,00      | 13.969,34C    |
| 4577   | 2.2.1.01.20.00007 | Parcelamento - Estadual ICMS                       | 17.148,90C     | 0,00      | 0,00      | 17.148,90C    |
| 8230   | 2.2.1.01.30       | OPERACES COM CREDORES DA RECUPERACO JUDICIAL     | 2.143.672,92C  | 0,00      | 0,00      | 2.143.672,92C |
| 8249   | 2.2.1.01.30.00001 | Fornecedores da Recuperao Judicial - Crdito Quir | 1.585.124,45C  | 0,00      | 0,00      | 1.585.124,45C |
| 8273   | 2.2.1.01.30.00004 | Fornecedores da Recuperao Judicial - Crdito ME/E | 56.384,27C     | 0,00      | 0,00      | 56.384,27C    |
| 8281   | 2.2.1.01.30.00005 | Fornecedores da Recuperao Judicial - Crdito Extr | 502.164,20C    | 0,00      | 0,00      | 502.164,20C   |
| 8303   | 2.2.1.01.40       | FINANCIAMENTOS E EMPRSTIMOS                       | 65.049,08C     | 0,00      | 0,00      | 65.049,08C    |
| 8311   | 2.2.1.01.40.00001 | Financiamentos a Pagar                             | 13.443,05C     | 0,00      | 0,00      | 13.443,05C    |
| 8320   | 2.2.1.01.40.00002 | Emprstimos a Pagar                                | 51.606,03C     | 0,00      | 0,00      | 51.606,03C    |
| 4700   | 2.3               | PATRIMONIO LIQUIDO                                 | 1.336.595,94C  | 0,00      | 0,00      | 1.336.595,94C |
| 4710   | 2.3.1             | CAPITAL SOCIAL REALIZADO                           | 500.000,00C    | 0,00      | 0,00      | 500.000,00C   |
| 4720   | 2.3.1.01          | CAPITAL SOCIAL INTEGRALIZADO                       | 500.000,00C    | 0,00      | 0,00      | 500.000,00C   |
| 4730   | 2.3.1.01.10       | CAPITAL SOCIAL                                     | 500.000,00C    | 0,00      | 0,00      | 500.000,00C   |
| 4731   | 2.3.1.01.10.00001 | Scia - B.T.C. Partic. Empreend. - EIRELI          | 200.000,00C    | 0,00      | 0,00      | 200.000,00C   |
| 4732   | 2.3.1.01.10.00002 | Scia - Viviane dos Santos B. Comarella            | 150.000,00C    | 0,00      | 0,00      | 150.000,00C   |
| 4733   | 2.3.1.01.10.00003 | Scia - Azle Cordeiro de V. E. Comarella           | 150.000,00C    | 0,00      | 0,00      | 150.000,00C   |
| 5200   | 2.3.6             | LUCROS E PREJUIZOS ACUMULADOS                      | 836.595,94C    | 0,00      | 0,00      | 836.595,94C   |
| 5210   | 2.3.6.01          | LUCROS E PREJUIZOS ACUMULADOS                      | 836.595,94C    | 0,00      | 0,00      | 836.595,94C   |
| 5230   | 2.3.6.01.10       | LUCROS E PREJUIZOS                                 | 1.052.544,98C  | 0,00      | 0,00      | 1.052.544,98C |
| 5231   | 2.3.6.01.10.00001 | Lucros Acumulados                                  | 1.052.544,98C  | 0,00      | 0,00      | 1.052.544,98C |
| 5250   | 2.3.6.01.30       | RESULTADO DO EXERCCIO                             | 215.949,04D    | 0,00      | 0,00      | 215.949,04D   |
| 5254   | 2.3.6.01.30.00004 | R. Exerccio Apurao 4 Trim.                      | 32.093,12D     | 0,00      | 0,00      | 32.093,12D    |
| 8389   | 2.3.6.01.30.00009 | Prejuo do Exerccio                               | 183.855,92D    | 0,00      | 0,00      | 183.855,92D   |
| 6000   | 3                 | RECEITAS   | 217.800,00C    | 0,00      | 30.000,00 | 247.800,00C   |
| 6010   | 3.1               | RECEITA OPERACIONAL                                | 22.200,00D     | 0,00      | 0,00      | 22.200,00D    |
| 8524   | 3.1.2             | DEDUCOES DAS RECEITAS C/VENDAS E SERVICOS          | 22.200,00D     | 0,00      | 0,00      | 22.200,00D    |
| 6210   | 3.1.2.02          | IMPOSTOS INCIDENTES                                | 22.200,00D     | 0,00      | 0,00      | 22.200,00D    |
| 6211   | 3.1.2.02.00001    | (-)COFINS  | 18.240,00D     | 0,00      | 0,00      | 18.240,00D    |
| 6216   | 3.1.2.02.00006    | (-)PIS Faturamento                                 | 3.960,00D      | 0,00      | 0,00      | 3.960,00D     |
| 6450   | 3.3               | RECEITAS NO OPERACIONAIS                          | 240.000,00C    | 0,00      | 30.000,00 | 270.000,00C   |
| 6600   | 3.3.1             | RECEITAS NO OPERACIONAL                           | 0,00           | 0,00      | 0,00      | 0,00          |
| 6460   | 3.3.10            | RECEITAS EVENTUAIS                                 | 240.000,00C    | 0,00      | 30.000,00 | 270.000,00C   |
| 6461   | 3.3.10.00001      | Aluguel de Bens Imveis                            | 240.000,00C    | 0,00      | 30.000,00 | 270.000,00C   |
| 7000   | 4                 | CUSTOS E DESPESAS                                  | 142.209,52D    | 21.850,36 | 0,00      | 164.059,88D   |
| 7400   | 4.2               | DESPESAS   | 142.209,52D    | 21.850,36 | 0,00      | 164.059,88D   |
| 7410   | 4.2.1             | DESPESAS OPERACIONAIS                              | 128.752,92D    | 19.254,67 | 0,00      | 148.007,59D   |
| 7420   | 4.2.1.01          | DESPESAS DA PRODUO                                | 58.757,61D     | 10.742,66 | 0,00      | 69.500,27D    |
| 7459   | 4.2.1.01.002      | Retirada PrLabore                                 | 54.008,10D     | 6.000,90  | 0,00      | 60.009,00D    |
| 7443   | 4.2.1.01.009      | Assist. Mdica/Odontol./Hospitalar                 | 4.749,51D      | 4.741,76  | 0,00      | 9.491,27D     |
| 7430   | 4.2.1.02          | ENCARGOS SOCIAIS                                   | 10.800,00D     | 1.200,00  | 0,00      | 12.000,00D    |
| 7449   | 4.2.1.02.001      | INSS   | 10.800,00D     | 1.200,00  | 0,00      | 12.000,00D    |
| 7510   | 4.2.1.03          | DESPESAS GERAIS                                    | 57.220,41D     | 7.312,01  | 0,00      | 64.532,42D    |
| 7511   | 4.2.1.03.00001    | Aluguel de Bens Imveis                            | 14.921,27D     | 7.312,01  | 0,00      | 22.233,28D    |
| 7525   | 4.2.1.03.00015    | Telefone / Internet                                | 189,08D        | 0,00      | 0,00      | 189,08D       |
| 7538   | 4.2.1.03.00028    | Servios de Terceiros - PJ                         | 750,00D        | 0,00      | 0,00      | 750,00D       |
| 7548   | 4.2.1.03.00038    | Seguro de Bens Mveis e Imveis                    | 41.360,06D     | 0,00      | 0,00      | 41.360,06D    |
| 7820   | 4.2.1.06          | DESPESAS NO OPERACIONAIS                          | 1.974,90D      | 0,00      | 0,00      | 1.974,90D     |
| 7830   | 4.2.1.06.10       | DESPESAS NO OPERACIONAIS                          | 1.974,90D      | 0,00      | 0,00      | 1.974,90D     |
| 7836   | 4.2.1.06.10.00006 | Encargos Indedutveis                              | 1.974,90D      | 0,00      | 0,00      | 1.974,90D     |
| 7750   | 4.2.3             | DESPESAS OPERACIONAIS FINANCEIRAS                  | 4.492,77D      | 545,69    | 0,00      | 5.038,46D     |
| 7760   | 4.2.3.01          | DESPESAS FINANCEIRAS                               | 4.492,77D      | 545,69    | 0,00      | 5.038,46D     |
| 7763   | 4.2.3.01.00003    | Despesas Bancrias                                 | 208,56D        | 0,00      | 0,00      | 208,56D       |
| 7769   | 4.2.3.01.00009    | Multas de Mora Passiva                             | 391,00D        | 0,00      | 0,00      | 391,00D       |
| 7771   | 4.2.3.01.00011    | Encargos Bancrios                                 | 2.501,00D      | 310,00    | 0,00      | 2.811,00D     |

Este documento é cpia do original, assinado digitalmente por JOSE EDUARDO CHEMIN CURY e TRIBUNAL DE JUSTICA DO ESTADO MATO GROSSO DO SUL, protocolado em 29/04/2026 às 15:57, sob o número WCGR26072578829. Para conferir o original, acesse o site <https://esaj.tjms.jus.br/pastadigital/pg/abrirConferenciaDocumento.do>, informe o processo 0806217-76.2024.8.12.0001 e código Pbi8BfR.

# BRC ALIMENTOS LTDA EM RECUPERACAO JUDICIAL

Balancete de Verificaco de 01/09/2025 a 30/09/2025

| Cdigo | Classificaco  | Nome                  | Saldo anterior | Dbito   | Crdito | Saldo atual |
|--------|----------------|-----------------------|----------------|----------|---------|-------------|
| 7773   | 4.2.3.01.00013 | J uros Bancrios      | 1.392,21D      | 235,69   | 0,00    | 1.627,90D   |
| 7600   | 4.2.4          | DESPESAS TRIBUTARIAS  | 8.963,83D      | 2.050,00 | 0,00    | 11.013,83D  |
| 7610   | 4.2.4.01       | DESPESAS TRIBUTARIAS  | 8.963,83D      | 2.050,00 | 0,00    | 11.013,83D  |
| 7614   | 4.2.4.01.00004 | ICMS Diversos         | 5.360,70D      | 1.786,90 | 0,00    | 7.147,60D   |
| 7617   | 4.2.4.01.00007 | Impostos e Taxas      | 2.727,20D      | 263,10   | 0,00    | 2.990,30D   |
| 7619   | 4.2.4.01.00009 | IPVA e Licenciamentos | 735,33D        | 0,00     | 0,00    | 735,33D     |
| 7620   | 4.2.4.01.00010 | J uros Dedutveis     | 114,54D        | 0,00     | 0,00    | 114,54D     |
| 7621   | 4.2.4.01.00011 | Multas Dedutveis     | 26,06D         | 0,00     | 0,00    | 26,06D      |

### Resumo

|                   |               |                                  |               |
|-------------------|---------------|----------------------------------|---------------|
| ATIVO             | 6.705.260,98D | PASSIVO                          | 6.621.520,86C |
| CUSTOS E DESPESAS | 164.059,88D   | RECEITAS                         | 247.800,00C   |
| <br>              |               |                                  |               |
| Total dos dbitos | 169.723,51    | Total dos crditos               | 169.723,51    |
|                   |               | Diferena entre dbito e crdito | 0,00          |
|                   |               | Lucro do exerccio               | 83.740,12C    |

# BRC ALIMENTOS LTDA EM RECUPERACAO JUDICIAL

Balancete de Verifica<sup>ç</sup>o de 01/10/2025 a 31/10/2025

| CAÉdigo | Classifica <sup>ç</sup> o | Nome  | Saldo anterior | Débito     | Crédito    | Saldo atual   |
|---------|---------------------------|---|----------------|------------|------------|---------------|
| 10      | 1                         | ATIVO   | 6.702.485,98D  | 792.671,07 | 725.414,32 | 6.769.742,73D |
| 21      | 1.1                       | ATIVO CIRCULANTE                                    | 5.659.235,06D  | 792.671,07 | 725.414,32 | 5.726.491,81D |
| 30      | 1.1.1                     | DISPONIVEL  | 112,81D        | 717.711,36 | 717.413,32 | 410,85D       |
| 150     | 1.1.1.02                  | BANCO CONTA MOVIMENTO                               | 112,81D        | 717.711,36 | 717.413,32 | 410,85D       |
| 160     | 1.1.1.02.10               | BANCOS  | 112,81D        | 717.711,36 | 717.413,32 | 410,85D       |
| 162     | 1.1.1.02.10.00002         | Banco Santander Ag.4582 C/C 130059234               | 76,92D         | 717.711,36 | 717.413,32 | 374,96D       |
| 163     | 1.1.1.02.10.00003         | Banco ABC Ag.0001-9 C/C 0022555490                  | 35,89D         | 0,00       | 0,00       | 35,89D        |
| 300     | 1.1.2                     | DIREITOS REALIZAVEIS A CURTO PRAZO                  | 5.659.122,25D  | 74.959,71  | 8.001,00   | 5.726.080,96D |
| 310     | 1.1.2.02                  | CLIENTES A RECEBER DIVERSOS                         | 2.338.949,81D  | 30.000,00  | 0,00       | 2.368.949,81D |
| 321     | 1.1.2.02.001              | Clientes Diversos                                   | 2.338.949,81D  | 30.000,00  | 0,00       | 2.368.949,81D |
| 910     | 1.1.2.03                  | ADIANTAMENTOS DIVERSOS                              | 3.041.531,30D  | 17.209,71  | 5.226,00   | 3.053.515,01D |
| 982     | 1.1.2.03.001              | Adiantamento a S <sup>ã</sup> cia (Viviane C.)      | 75.689,00D     | 0,00       | 2.613,00   | 73.076,00D    |
| 983     | 1.1.2.03.002              | Adiantamento ao S <sup>ã</sup> cia (Azle C.)        | 219.498,59D    | 0,00       | 2.613,00   | 216.885,59D   |
| 984     | 1.1.2.03.003              | Adiantamento a S <sup>ã</sup> cia CNPJ (B.T.C.)     | 51.088,94D     | 0,00       | 0,00       | 51.088,94D    |
| 981     | 1.1.2.03.004              | Adiantamento aos S <sup>ã</sup> cios                | 618.683,03D    | 17.209,71  | 0,00       | 635.892,74D   |
| 952     | 1.1.2.03.009              | Adiantamento a Fornecedores Diversos                | 2.076.571,74D  | 0,00       | 0,00       | 2.076.571,74D |
| 550     | 1.1.2.04                  | APLICACOES FINANCEIRAS DIVERSAS                     | 1.465,50D      | 0,00       | 0,00       | 1.465,50D     |
| 561     | 1.1.2.04.001              | T <sup>í</sup> tulo - Integr. Capial Sicredi        | 1.465,50D      | 0,00       | 0,00       | 1.465,50D     |
| 650     | 1.1.2.05                  | IMPOSTOS A RECUPERAR                                | 275.330,79D    | 27.750,00  | 2.775,00   | 300.305,79D   |
| 661     | 1.1.2.05.001              | ICMS a Recuperar                                    | 179.735,47D    | 0,00       | 0,00       | 179.735,47D   |
| 701     | 1.1.2.05.005              | PIS a Recuperar                                     | 17.076,78D     | 4.950,00   | 495,00     | 21.531,78D    |
| 711     | 1.1.2.05.008              | COFINS a Recuperar                                  | 78.518,54D     | 22.800,00  | 2.280,00   | 99.038,54D    |
| 600     | 1.1.2.06                  | EMPRESIMOS A RECEBER                                | 1.844,85D      | 0,00       | 0,00       | 1.844,85D     |
| 8540    | 1.1.2.06.10               | EMPRESTIMOS   | 1.844,85D      | 0,00       | 0,00       | 1.844,85D     |
| 611     | 1.1.2.06.10.003           | Empresa - B T C Participa <sup>ç</sup> oes          | 1.844,85D      | 0,00       | 0,00       | 1.844,85D     |
| 1400    | 1.2                       | ATIVO NÚO CIRCULANTE                                | 1.043.250,92D  | 0,00       | 0,00       | 1.043.250,92D |
| 1410    | 1.2.1                     | REALIZAVEL A LONGO PRAZO                            | 727.398,41D    | 0,00       | 0,00       | 727.398,41D   |
| 1620    | 1.2.1.02                  | CREDITOS TRIBUTERIOS                                | 127.287,38D    | 0,00       | 0,00       | 127.287,38D   |
| 1631    | 1.2.1.02.001              | Dep <sup>o</sup> sito Cau <sup>ç</sup> o - Sefaz MS | 127.287,38D    | 0,00       | 0,00       | 127.287,38D   |
| 8338    | 1.2.1.03                  | EMPR <sup>é</sup> STIMOS E FINANCIAMENTOS           | 600.111,03D    | 0,00       | 0,00       | 600.111,03D   |
| 8354    | 1.2.1.03.001              | Empr <sup>é</sup> stimos a Receber                  | 600.111,03D    | 0,00       | 0,00       | 600.111,03D   |
| 1800    | 1.2.3                     | IMOBILIZADO   | 315.852,51D    | 0,00       | 0,00       | 315.852,51D   |
| 1810    | 1.2.3.01                  | BENS IMÓVEIS  | 300.000,00D    | 0,00       | 0,00       | 300.000,00D   |
| 1821    | 1.2.3.01.010              | Terrenos  | 300.000,00D    | 0,00       | 0,00       | 300.000,00D   |
| 1910    | 1.2.3.02                  | BENS MÓVEIS   | 921.407,33D    | 0,00       | 0,00       | 921.407,33D   |
| 1922    | 1.2.3.02.002              | Maquin <sup>á</sup> rios                            | 15.149,33D     | 0,00       | 0,00       | 15.149,33D    |
| 1925    | 1.2.3.02.005              | Ve <sup>í</sup> culos                               | 906.258,00D    | 0,00       | 0,00       | 906.258,00D   |
| 2070    | 1.2.3.03                  | CONSR <sup>ç</sup> IO EM ANDAMENTO                  | 15.852,51D     | 0,00       | 0,00       | 15.852,51D    |
| 2071    | 1.2.3.03.001              | Cons <sup>ã</sup> rcio - Ve <sup>í</sup> culos      | 15.852,51D     | 0,00       | 0,00       | 15.852,51D    |
| 2000    | 1.2.3.04                  | (-) DEPRECI <sup>ã</sup> õES ACUMULADAS             | 921.407,33C    | 0,00       | 0,00       | 921.407,33C   |
| 2012    | 1.2.3.04.002              | (-) Maquin <sup>á</sup> rios                        | 15.149,33C     | 0,00       | 0,00       | 15.149,33C    |
| 2015    | 1.2.3.04.005              | (-) Ve <sup>í</sup> culos                           | 906.258,00C    | 0,00       | 0,00       | 906.258,00C   |
| 3000    | 2                         | PASSIVO   | 6.621.520,86C  | 687.803,23 | 775.287,91 | 6.709.005,54C |
| 3010    | 2.1                       | PASSIVO CIRCULANTE                                  | 3.045.084,68C  | 687.803,23 | 775.287,91 | 3.132.569,36C |
| 3020    | 2.1.1                     | EXIGIVEL A CURTO PRAZO                              | 1.039.284,33C  | 275,00     | 495,00     | 1.039.504,33C |
| 3030    | 2.1.1.01                  | FORNECEDORES A PAGAR                                | 885.953,32C    | 275,00     | 495,00     | 886.173,32C   |
| 3055    | 2.1.1.01.005              | Fornecedores Diversos                               | 885.953,32C    | 275,00     | 495,00     | 886.173,32C   |
| 8451    | 2.1.1.02                  | BANCOS - SALDO DEVEDOR                              | 153.331,01C    | 0,00       | 0,00       | 153.331,01C   |
| 3191    | 2.1.1.02.003              | Sicredi Coop.0911 C/C 78946-1 (SD)                  | 150.379,85C    | 0,00       | 0,00       | 150.379,85C   |
| 8141    | 2.1.1.02.004              | CEF-Caixa Ag. 2873 C/C 0920-0                       | 2.951,16C      | 0,00       | 0,00       | 2.951,16C     |
| 3200    | 2.1.2                     | FINANCIAMENTOS E EMPRESTIMOS                        | 0,00           | 0,00       | 632.421,58 | 632.421,58C   |
| 3398    | 2.1.2.006                 | Empr <sup>é</sup> stimo Recebido a Pagar            | 0,00           | 0,00       | 632.421,58 | 632.421,58C   |
| 3600    | 2.1.3                     | OBRIGACOES TRABALHISTAS                             | 11.160,00C     | 6.000,90   | 7.860,90   | 13.020,00C    |
| 8494    | 2.1.3.02                  | FOLHA DE PAGAMENTO DE DIRIGENTES                    | 0,00           | 6.000,90   | 6.000,90   | 0,00          |
| 3415    | 2.1.3.02.001              | Pr <sup>é</sup> Labore a Pagar                      | 0,00           | 6.000,90   | 6.000,90   | 0,00          |
| 8508    | 2.1.3.03                  | ENCARGOS SOCIAIS A PAGAR                            | 11.160,00C     | 0,00       | 1.860,00   | 13.020,00C    |
| 8583    | 2.1.3.03.01               | ENCARGOS SOCIAIS A PAGAR                            | 11.160,00C     | 0,00       | 1.860,00   | 13.020,00C    |
| 3716    | 2.1.3.03.01.001           | INSS a Recolher                                     | 11.160,00C     | 0,00       | 1.860,00   | 13.020,00C    |
| 3800    | 2.1.4                     | OBRIGA <sup>ç</sup> õES FISCAIS A RECOLHER          | 556.560,45C    | 49.105,75  | 49.220,65  | 556.675,35C   |
| 3810    | 2.1.4.02                  | OBRIGA <sup>ç</sup> õES FISCAIS                     | 556.560,45C    | 49.105,75  | 49.220,65  | 556.675,35C   |
| 8532    | 2.1.4.02.10               | TRIBUTOS FEDERAIS A RECOLHER                        | 556.560,45C    | 49.105,75  | 49.220,65  | 556.675,35C   |
| 3817    | 2.1.4.02.10.001           | IRPJ a Recolher                                     | 250.329,34C    | 0,00       | 0,00       | 250.329,34C   |
| 3812    | 2.1.4.02.10.002           | CSLL a Recolher                                     | 99.456,08C     | 0,00       | 0,00       | 99.456,08C    |
| 3815    | 2.1.4.02.10.003           | ICMS a Recolher                                     | 0,00           | 46.330,75  | 46.330,75  | 0,00          |
| 3811    | 2.1.4.02.10.004           | COFINS a Recolher                                   | 0,00           | 2.280,00   | 2.280,00   | 0,00          |

Este documento é cópia do original, assinado digitalmente por JOSE EDUARDO CHEMIN CURY e TRIBUNAL DE JUSTICA DO ESTADO MATO GROSSO DO SUL, protocolado em 29/04/2026 às 15:57, sob o número WCGR26072578829. Para conferir o original, acesse o site <https://esaj.tjms.jus.br/pastadigital/pg/abrirConferenciaDocumento.do>, informe o processo 0806217-76.2024.8.12.0001 e código Pbi8BfR.

# BRC ALIMENTOS LTDA EM RECUPERACAO JUDICIAL

Balancete de Verificaco de 01/10/2025 a 31/10/2025

| Cdigo | Classificaco     | Nome   | Saldo anterior | Dbito     | Crdito   | Saldo atual   |
|--------|-------------------|--|----------------|------------|-----------|---------------|
| 3821   | 2.1.4.02.10.005   | PIS a Recolher                                     | 0,00           | 495,00     | 495,00    | 0,00          |
| 3813   | 2.1.4.02.10.009   | Contrib. p/ Fundersul a Recolher                   | 4.240,64C      | 0,00       | 0,00      | 4.240,64C     |
| 8290   | 2.1.4.02.10.017   | Tributos Federais a Recolher                       | 201.844,99C    | 0,00       | 0,00      | 201.844,99C   |
| 3718   | 2.1.4.02.10.020   | IRRF S/PrLabore a Recolher                        | 689,40C        | 0,00       | 114,90    | 804,30C       |
| 4300   | 2.1.5             | CONTAS A PAGAR                                     | 1.438.079,90C  | 632.421,58 | 85.289,78 | 890.948,10C   |
| 4310   | 2.1.5.02          | DEMAIS CONTAS A PAGAR                              | 1.438.079,90C  | 632.421,58 | 85.289,78 | 890.948,10C   |
| 4312   | 2.1.5.02.002      | Adiantamento de Clientes Diversos                  | 1.438.079,90C  | 632.421,58 | 85.289,78 | 890.948,10C   |
| 4500   | 2.2               | PASSIVO NO CIRCULANTE                             | 2.239.840,24C  | 0,00       | 0,00      | 2.239.840,24C |
| 4510   | 2.2.1             | EXIGIVEL A LONGO PRAZO                             | 2.239.840,24C  | 0,00       | 0,00      | 2.239.840,24C |
| 4520   | 2.2.1.01          | DEBITOS/CONTAS A PAGAR                             | 2.239.840,24C  | 0,00       | 0,00      | 2.239.840,24C |
| 4570   | 2.2.1.01.20       | DEBITOS/PARCELAMENTOS TRIBUTARIOS                  | 31.118,24C     | 0,00       | 0,00      | 31.118,24C    |
| 4573   | 2.2.1.01.20.00003 | Parcelamento - RFBrasil                            | 13.969,34C     | 0,00       | 0,00      | 13.969,34C    |
| 4577   | 2.2.1.01.20.00007 | Parcelamento - Estadual ICMS                       | 17.148,90C     | 0,00       | 0,00      | 17.148,90C    |
| 8230   | 2.2.1.01.30       | OPERACES COM CREDORES DA RECUPERACO JUDICIAL     | 2.143.672,92C  | 0,00       | 0,00      | 2.143.672,92C |
| 8249   | 2.2.1.01.30.00001 | Fornecedores da Recuperao Judicial - Crdito Quir | 1.585.124,45C  | 0,00       | 0,00      | 1.585.124,45C |
| 8273   | 2.2.1.01.30.00004 | Fornecedores da Recuperao Judicial - Crdito ME/E | 56.384,27C     | 0,00       | 0,00      | 56.384,27C    |
| 8281   | 2.2.1.01.30.00005 | Fornecedores da Recuperao Judicial - Crdito Extr | 502.164,20C    | 0,00       | 0,00      | 502.164,20C   |
| 8303   | 2.2.1.01.40       | FINANCIAMENTOS E EMPRSTIMOS                       | 65.049,08C     | 0,00       | 0,00      | 65.049,08C    |
| 8311   | 2.2.1.01.40.00001 | Financiamentos a Pagar                             | 13.443,05C     | 0,00       | 0,00      | 13.443,05C    |
| 8320   | 2.2.1.01.40.00002 | Emprstimos a Pagar                                | 51.606,03C     | 0,00       | 0,00      | 51.606,03C    |
| 4700   | 2.3               | PATRIMONIO LIQUIDO                                 | 1.336.595,94C  | 0,00       | 0,00      | 1.336.595,94C |
| 4710   | 2.3.1             | CAPITAL SOCIAL REALIZADO                           | 500.000,00C    | 0,00       | 0,00      | 500.000,00C   |
| 4720   | 2.3.1.01          | CAPITAL SOCIAL INTEGRALIZADO                       | 500.000,00C    | 0,00       | 0,00      | 500.000,00C   |
| 4730   | 2.3.1.01.10       | CAPITAL SOCIAL                                     | 500.000,00C    | 0,00       | 0,00      | 500.000,00C   |
| 4731   | 2.3.1.01.10.00001 | Scia - B.T.C. Partic. Empreend. - EIRELI          | 200.000,00C    | 0,00       | 0,00      | 200.000,00C   |
| 4732   | 2.3.1.01.10.00002 | Scia - Viviane dos Santos B. Comarella            | 150.000,00C    | 0,00       | 0,00      | 150.000,00C   |
| 4733   | 2.3.1.01.10.00003 | Scia - Azle Cordeiro de V. E. Comarella           | 150.000,00C    | 0,00       | 0,00      | 150.000,00C   |
| 5200   | 2.3.6             | LUCROS E PREJUIZOS ACUMULADOS                      | 836.595,94C    | 0,00       | 0,00      | 836.595,94C   |
| 5210   | 2.3.6.01          | LUCROS E PREJUIZOS ACUMULADOS                      | 836.595,94C    | 0,00       | 0,00      | 836.595,94C   |
| 5230   | 2.3.6.01.10       | LUCROS E PREJUIZOS                                 | 1.052.544,98C  | 0,00       | 0,00      | 1.052.544,98C |
| 5231   | 2.3.6.01.10.00001 | Lucros Acumulados                                  | 1.052.544,98C  | 0,00       | 0,00      | 1.052.544,98C |
| 5250   | 2.3.6.01.30       | RESULTADO DO EXERCCIO                             | 215.949,04D    | 0,00       | 0,00      | 215.949,04D   |
| 5254   | 2.3.6.01.30.00004 | R. Exerccio Apurao 4 Trim.                      | 32.093,12D     | 0,00       | 0,00      | 32.093,12D    |
| 8389   | 2.3.6.01.30.00009 | Prejuzo do Exerccio                              | 183.855,92D    | 0,00       | 0,00      | 183.855,92D   |
| 6000   | 3                 | RECEITAS   | 245.025,00C    | 2.775,00   | 57.750,00 | 300.000,00C   |
| 6010   | 3.1               | RECEITA OPERACIONAL                                | 24.975,00D     | 2.775,00   | 27.750,00 | 0,00          |
| 8524   | 3.1.2             | DEDUCOES DAS RECEITAS C/VENDAS E SERVICOS          | 24.975,00D     | 2.775,00   | 27.750,00 | 0,00          |
| 6210   | 3.1.2.02          | IMPOSTOS INCIDENTES                                | 24.975,00D     | 2.775,00   | 27.750,00 | 0,00          |
| 6211   | 3.1.2.02.00001    | (-)C OFINS   | 20.520,00D     | 2.280,00   | 22.800,00 | 0,00          |
| 6216   | 3.1.2.02.00006    | (-)PIS Faturamento                                 | 4.455,00D      | 495,00     | 4.950,00  | 0,00          |
| 6450   | 3.3               | RECEITAS NAO OPERACIONAIS                          | 270.000,00C    | 0,00       | 30.000,00 | 300.000,00C   |
| 6600   | 3.3.1             | RECEITAS NO OPERACIONAL                           | 0,00           | 0,00       | 0,00      | 0,00          |
| 6460   | 3.3.10            | RECEITAS EVENTUAIS                                 | 270.000,00C    | 0,00       | 30.000,00 | 300.000,00C   |
| 6461   | 3.3.10.00001      | Aluguel de Bens Imveis                            | 270.000,00C    | 0,00       | 30.000,00 | 300.000,00C   |
| 7000   | 4                 | CUSTOS E DESPESAS                                  | 164.059,88D    | 75.202,93  | 0,00      | 239.262,81D   |
| 7010   | 4.1               | CUSTOS   | 0,00           | 46.330,75  | 0,00      | 46.330,75D    |
| 7020   | 4.1.1             | CUSTOS DAS MERCADORIAS VENDIDAS                    | 0,00           | 46.330,75  | 0,00      | 46.330,75D    |
| 7030   | 4.1.1.01          | CUSTOS DAS MERCADORIAS VENDIDAS                    | 0,00           | 46.330,75  | 0,00      | 46.330,75D    |
| 7111   | 4.1.1.01.011      | (-)ICMS Normal                                     | 0,00           | 46.330,75  | 0,00      | 46.330,75D    |
| 7400   | 4.2               | DESPESAS   | 164.059,88D    | 28.872,18  | 0,00      | 192.932,06D   |
| 7410   | 4.2.1             | DESPESAS OPERACIONAIS                              | 148.007,59D    | 13.164,82  | 0,00      | 161.172,41D   |
| 7420   | 4.2.1.01          | DESPESAS DA PRODUO                                | 69.500,27D     | 6.000,90   | 0,00      | 75.501,17D    |
| 7459   | 4.2.1.01.002      | Retirada PrLabore                                 | 60.009,00D     | 6.000,90   | 0,00      | 66.009,90D    |
| 7443   | 4.2.1.01.009      | Assist. Mdica/Odontol./Hospitalar                 | 9.491,27D      | 0,00       | 0,00      | 9.491,27D     |
| 7430   | 4.2.1.02          | ENCARGOS SOCIAIS                                   | 12.000,00D     | 1.200,00   | 0,00      | 13.200,00D    |
| 7449   | 4.2.1.02.001      | INS S  | 12.000,00D     | 1.200,00   | 0,00      | 13.200,00D    |
| 7510   | 4.2.1.03          | DESPESAS GERAIS                                    | 64.532,42D     | 5.963,92   | 0,00      | 70.496,34D    |
| 7511   | 4.2.1.03.00001    | Aluguel de Bens Imveis                            | 22.233,28D     | 0,00       | 0,00      | 22.233,28D    |
| 7525   | 4.2.1.03.00015    | Telefone / Internet                                | 189,08D        | 0,00       | 0,00      | 189,08D       |
| 7538   | 4.2.1.03.00028    | Servios de Terceiros - PJ                         | 750,00D        | 495,00     | 0,00      | 1.245,00D     |

Este documento  cpia do original, assinado digitalmente por JOSE EDUARDO CHEMIN CURY e TRIBUNAL DE JUSTICA DO ESTADO MATO GROSSO DO SUL, protocolado em 29/04/2026 s 15:57 , sob o nmero WCGR26072578829. Para conferir o original, acesse o site https://esaj.tjms.jus.br/pastadigital/pg/abrirConferenciaDocumento.do, informe o processo 0806217-76.2024.8.12.0001 e cdigo Pbi8BfR.

# BRC ALIMENTOS LTDA EM RECUPERACAO JUDICIAL

Balancete de Verifica<sup>ç</sup>o de 01/10/2025 a 31/10/2025

| C/Edigo | Classifica <sup>ç</sup> o | Nome  | Saldo anterior | D <sup>é</sup> bito | Cr <sup>é</sup> dito | Saldo atual |
|---------|---------------------------|---|----------------|---------------------|----------------------|-------------|
| 7548    | 4.2.1.03.00038            | Seguro de Bens M <sup>ó</sup> veis e Im <sup>ó</sup> veis | 41.360,06D     | 5.468,92            | 0,00                 | 46.828,98D  |
| 7820    | 4.2.1.06                  | DESPESAS N <sup>ú</sup> O OPERACIONAIS                    | 1.974,90D      | 0,00                | 0,00                 | 1.974,90D   |
| 7830    | 4.2.1.06.10               | DESPESAS N <sup>ú</sup> O OPERACIONAIS                    | 1.974,90D      | 0,00                | 0,00                 | 1.974,90D   |
| 7836    | 4.2.1.06.10.00006         | Encargos Indedut <sup>í</sup> veis                        | 1.974,90D      | 0,00                | 0,00                 | 1.974,90D   |
| 7750    | 4.2.3                     | DESPESAS OPERACINAIS FINANCEIRAS                          | 5.038,46D      | 13.985,01           | 0,00                 | 19.023,47D  |
| 7760    | 4.2.3.01                  | DESPESAS FINANCEIRAS                                      | 5.038,46D      | 13.985,01           | 0,00                 | 19.023,47D  |
| 7763    | 4.2.3.01.00003            | Despesas Banc <sup>á</sup> rias                           | 208,56D        | 0,00                | 0,00                 | 208,56D     |
| 7769    | 4.2.3.01.00009            | Multas de Mora Passiva                                    | 391,00D        | 3.706,49            | 0,00                 | 4.097,49D   |
| 7771    | 4.2.3.01.00011            | Encargos Banc <sup>á</sup> rios                           | 2.811,00D      | 310,00              | 0,00                 | 3.121,00D   |
| 7773    | 4.2.3.01.00013            | Juros Banc <sup>á</sup> rios                              | 1.627,90D      | 9.968,52            | 0,00                 | 11.596,42D  |
| 7600    | 4.2.4                     | DESPESAS TRIBUTARIAS                                      | 11.013,83D     | 1.722,35            | 0,00                 | 12.736,18D  |
| 7610    | 4.2.4.01                  | DESPESAS TRIBUTARIAS                                      | 11.013,83D     | 1.722,35            | 0,00                 | 12.736,18D  |
| 7614    | 4.2.4.01.00004            | ICMS Diversos   | 7.147,60D      | 0,00                | 0,00                 | 7.147,60D   |
| 7617    | 4.2.4.01.00007            | Impostos e Taxas  | 2.990,30D      | 1.722,35            | 0,00                 | 4.712,65D   |
| 7619    | 4.2.4.01.00009            | IPVA e Licenciamentos                                     | 735,33D        | 0,00                | 0,00                 | 735,33D     |
| 7620    | 4.2.4.01.00010            | Juros Dedut <sup>í</sup> veis                             | 114,54D        | 0,00                | 0,00                 | 114,54D     |
| 7621    | 4.2.4.01.00011            | Multas Dedut <sup>í</sup> veis                            | 26,06D         | 0,00                | 0,00                 | 26,06D      |

### Resumo

|                                |               |   |               |
|--------------------------------|---------------|---|---------------|
| ATIVO                          | 6.769.742,73D | PASSIVO   | 6.709.005,54C |
| CUSTOS E DESPESAS              | 239.262,81D   | RECEITAS  | 300.000,00C   |
| Total dos d <sup>é</sup> bitos | 1.558.452,23  | Total dos cr <sup>é</sup> ditos   | 1.558.452,23  |
|                                |               | Diferen <sup>ç</sup> a entre d <sup>é</sup> bito e cr <sup>é</sup> dito | 0,00          |
|                                |               | Lucro do exerc <sup>í</sup> cio   | 60.737,19C    |

# BRC ALIMENTOS LTDA EM RECUPERACAO JUDICIAL

CNPJ : 07.728.218/0001-06

I.E.: 28.337.477-2

Balancete de Verificação de 01/11/2025 a 30/11/2025

| Código | Classificação     | Nome  | Saldo anterior | Débito       | Crédito      | Saldo atual   |
|--------|-------------------|---|----------------|--------------|--------------|---------------|
| 10     | 1                 | ATIVO   | 6.749.222,73D  | 4.990.418,69 | 2.425.993,07 | 9.313.648,35D |
| 21     | 1.1               | ATIVO CIRCULANTE                                      | 5.705.971,81D  | 4.990.418,69 | 2.425.993,07 | 8.270.397,43D |
| 30     | 1.1.1             | DISPONIVEL  | 410,85D        | 794.894,91   | 793.007,18   | 2.298,58D     |
| 150    | 1.1.1.02          | BANCO CONTA MOVIMENTO                                 | 410,85D        | 794.894,91   | 793.007,18   | 2.298,58D     |
| 160    | 1.1.1.02.10       | BANCOS  | 410,85D        | 794.894,91   | 793.007,18   | 2.298,58D     |
| 162    | 1.1.1.02.10.00002 | Banco Santander Ag.4582 C/C 130059234                 | 374,96D        | 794.894,91   | 793.007,18   | 2.262,69D     |
| 163    | 1.1.1.02.10.00003 | Banco ABC Ag.0001-9 C/C 0022555490                    | 35,89D         | 0,00         | 0,00         | 35,89D        |
| 300    | 1.1.2             | DIREITOS REALIZAVEIS A CURTO PRAZO                    | 5.705.560,96D  | 4.195.523,78 | 1.632.985,89 | 8.268.098,85D |
| 310    | 1.1.2.02          | CLIENTES A RECEBER DIVERSOS                           | 2.368.949,81D  | 3.974.999,17 | 1.533.004,46 | 4.810.944,52D |
| 321    | 1.1.2.02.001      | Clientes Diversos                                     | 2.368.949,81D  | 3.974.999,17 | 1.533.004,46 | 4.810.944,52D |
| 910    | 1.1.2.03          | ADIANTAMENTOS DIVERSOS                                | 3.053.515,01D  | 50.252,37    | 63.536,00    | 3.040.231,38D |
| 982    | 1.1.2.03.001      | Adiantamento a Sócia (Viviane C.)                     | 73.076,00D     | 0,00         | 2.613,00     | 70.463,00D    |
| 983    | 1.1.2.03.002      | Adiantamento ao Sócia (Azle C.)                       | 216.885,59D    | 0,00         | 2.613,00     | 214.272,59D   |
| 984    | 1.1.2.03.003      | Adiantamento a Sócia CNPJ (B.T.C.)                    | 51.088,94D     | 0,00         | 0,00         | 51.088,94D    |
| 981    | 1.1.2.03.004      | Adiantamento aos Sócios                               | 635.892,74D    | 50.252,37    | 0,00         | 686.145,11D   |
| 952    | 1.1.2.03.009      | Adiantamento a Fornecedores Diversos                  | 2.076.571,74D  | 0,00         | 0,00         | 2.076.571,74D |
| 8419   | 1.1.2.03.011      | Adto. Boibras Industria e Comercio de Carnes e Subpro | 0,00           | 0,00         | 58.310,00    | 58.310,00C    |
| 550    | 1.1.2.04          | APLICACOES FINANCEIRAS DIVERSAS                       | 1.465,50D      | 0,00         | 0,00         | 1.465,50D     |
| 561    | 1.1.2.04.001      | Título - Integr. Capital Sicredi                      | 1.465,50D      | 0,00         | 0,00         | 1.465,50D     |
| 650    | 1.1.2.05          | IMPOSTOS A RECUPERAR                                  | 279.785,79D    | 170.272,24   | 36.445,43    | 413.612,60D   |
| 661    | 1.1.2.05.001      | ICMS a Recuperar                                      | 179.735,47D    | 167.497,24   | 33.670,43    | 313.562,28D   |
| 701    | 1.1.2.05.005      | PIS a Recuperar                                       | 21.531,78D     | 495,00       | 495,00       | 21.531,78D    |
| 711    | 1.1.2.05.008      | COFINS a Recuperar                                    | 78.518,54D     | 2.280,00     | 2.280,00     | 78.518,54D    |
| 600    | 1.1.2.06          | EMPRESTIMOS A RECEBER                                 | 1.844,85D      | 0,00         | 0,00         | 1.844,85D     |
| 8540   | 1.1.2.06.10       | EMPRESTIMOS   | 1.844,85D      | 0,00         | 0,00         | 1.844,85D     |
| 611    | 1.1.2.06.10.003   | Empresa - B T C Participações                         | 1.844,85D      | 0,00         | 0,00         | 1.844,85D     |
| 1400   | 1.2               | ATIVO NÃO CIRCULANTE                                  | 1.043.250,92D  | 0,00         | 0,00         | 1.043.250,92D |
| 1410   | 1.2.1             | REALIZAVEL A LONGO PRAZO                              | 727.398,41D    | 0,00         | 0,00         | 727.398,41D   |
| 1620   | 1.2.1.02          | CREDITOS TRIBUTÁRIOS                                  | 127.287,38D    | 0,00         | 0,00         | 127.287,38D   |
| 1631   | 1.2.1.02.001      | Depósito Caução - Sefaz MS                            | 127.287,38D    | 0,00         | 0,00         | 127.287,38D   |
| 8338   | 1.2.1.03          | EMPRÉSTIMOS E FINANCIAMENTOS                          | 600.111,03D    | 0,00         | 0,00         | 600.111,03D   |
| 8354   | 1.2.1.03.001      | Empréstimos a Receber                                 | 600.111,03D    | 0,00         | 0,00         | 600.111,03D   |
| 1800   | 1.2.3             | IMOBILIZADO   | 315.852,51D    | 0,00         | 0,00         | 315.852,51D   |
| 1810   | 1.2.3.01          | BENS IMÓVEIS  | 300.000,00D    | 0,00         | 0,00         | 300.000,00D   |
| 1821   | 1.2.3.01.010      | Terrenos  | 300.000,00D    | 0,00         | 0,00         | 300.000,00D   |
| 1910   | 1.2.3.02          | BENS MÓVEIS   | 921.407,33D    | 0,00         | 0,00         | 921.407,33D   |
| 1922   | 1.2.3.02.002      | Maquinários   | 15.149,33D     | 0,00         | 0,00         | 15.149,33D    |
| 1925   | 1.2.3.02.005      | Veículos  | 906.258,00D    | 0,00         | 0,00         | 906.258,00D   |
| 2070   | 1.2.3.03          | CONSÓRCIO EM ANDAMENTO                                | 15.852,51D     | 0,00         | 0,00         | 15.852,51D    |
| 2071   | 1.2.3.03.001      | Consórcio - Veículos                                  | 15.852,51D     | 0,00         | 0,00         | 15.852,51D    |
| 2000   | 1.2.3.04          | (-) DEPRECIAÇÕES ACUMULADAS                           | 921.407,33C    | 0,00         | 0,00         | 921.407,33C   |
| 2012   | 1.2.3.04.002      | (-) Maquinários                                       | 15.149,33C     | 0,00         | 0,00         | 15.149,33C    |
| 2015   | 1.2.3.04.005      | (-) Veículos  | 906.258,00C    | 0,00         | 0,00         | 906.258,00C   |
| 3000   | 2                 | PASSIVO   | 6.709.005,54C  | 1.536.005,48 | 3.925.270,14 | 9.098.270,20C |
| 3010   | 2.1               | PASSIVO CIRCULANTE                                    | 3.132.569,36C  | 1.536.005,48 | 3.925.270,14 | 5.521.834,02C |
| 3020   | 2.1.1             | EXIGIVEL A CURTO PRAZO                                | 1.039.504,33C  | 1.493.559,15 | 3.880.848,91 | 3.426.794,09C |
| 3030   | 2.1.1.01          | FORNECEDORES A PAGAR                                  | 886.173,32C    | 1.493.559,15 | 3.880.848,91 | 3.273.463,08C |
| 3055   | 2.1.1.01.005      | Fornecedores Diversos                                 | 886.173,32C    | 1.493.559,15 | 3.880.848,91 | 3.273.463,08C |
| 8451   | 2.1.1.02          | BANCOS - SALDO DEVEDOR                                | 153.331,01C    | 0,00         | 0,00         | 153.331,01C   |
| 3191   | 2.1.1.02.003      | Sicredi Coop.0911 C/C 78946-1 (SD)                    | 150.379,85C    | 0,00         | 0,00         | 150.379,85C   |
| 8141   | 2.1.1.02.004      | CEF-Caixa Ag. 2873 C/C 0920-0                         | 2.951,16C      | 0,00         | 0,00         | 2.951,16C     |
| 3200   | 2.1.2             | FINANCIAMENTOS E EMPRESTIMOS                          | 632.421,58C    | 0,00         | 0,00         | 632.421,58C   |
| 3398   | 2.1.2.006         | Empréstimo Recebido a Pagar                           | 632.421,58C    | 0,00         | 0,00         | 632.421,58C   |
| 3600   | 2.1.3             | OBRIGACOES TRABALHISTAS                               | 13.020,00C     | 6.000,90     | 7.860,90     | 14.880,00C    |
| 8494   | 2.1.3.02          | FOLHA DE PAGAMENTO DE DIRIGENTES                      | 0,00           | 6.000,90     | 6.000,90     | 0,00          |
| 3415   | 2.1.3.02.001      | Pró Labore a Pagar                                    | 0,00           | 6.000,90     | 6.000,90     | 0,00          |
| 8508   | 2.1.3.03          | ENCARGOS SOCIAIS A PAGAR                              | 13.020,00C     | 0,00         | 1.860,00     | 14.880,00C    |
| 8583   | 2.1.3.03.01       | ENCARGOS SOCIAIS A PAGAR                              | 13.020,00C     | 0,00         | 1.860,00     | 14.880,00C    |
| 3716   | 2.1.3.03.01.001   | INSS a Recolher                                       | 13.020,00C     | 0,00         | 1.860,00     | 14.880,00C    |
| 3800   | 2.1.4             | OBRIGAÇÕES FISCAIS A RECOLHER                         | 556.675,35C    | 36.445,43    | 36.560,33    | 556.790,25C   |
| 3810   | 2.1.4.02          | OBRIGAÇÕES FISCAIS                                    | 556.675,35C    | 36.445,43    | 36.560,33    | 556.790,25C   |
| 8532   | 2.1.4.02.10       | TRIBUTOS FEDERAIS A RECOLHER                          | 556.675,35C    | 36.445,43    | 36.560,33    | 556.790,25C   |
| 3817   | 2.1.4.02.10.001   | IRPJ a Recolher                                       | 250.329,34C    | 0,00         | 0,00         | 250.329,34C   |
| 3812   | 2.1.4.02.10.002   | CSLL a Recolher                                       | 99.456,08C     | 0,00         | 0,00         | 99.456,08C    |

# BRC ALIMENTOS LTDA EM RECUPERACAO JUDICIAL

CNPJ : 07.728.218/0001-06

I.E.: 28.337.477-2

Balancete de Verificação de 01/11/2025 a 30/11/2025

| Código | Classificação     | Nome  | Saldo anterior | Débito       | Crédito      | Saldo atual   |
|--------|-------------------|---|----------------|--------------|--------------|---------------|
| 3815   | 2.1.4.02.10.003   | ICMS a Recolher                                     | 0,00           | 33.670,43    | 33.670,43    | 0,00          |
| 3811   | 2.1.4.02.10.004   | COFINS a Recolher                                   | 0,00           | 2.280,00     | 2.280,00     | 0,00          |
| 3821   | 2.1.4.02.10.005   | PIS a Recolher                                      | 0,00           | 495,00       | 495,00       | 0,00          |
| 3813   | 2.1.4.02.10.009   | Contrib. p/ Fundersul a Recolher                    | 4.240,64C      | 0,00         | 0,00         | 4.240,64C     |
| 8290   | 2.1.4.02.10.017   | Tributos Federais a Recolher                        | 201.844,99C    | 0,00         | 0,00         | 201.844,99C   |
| 3718   | 2.1.4.02.10.020   | IRRF S/ Pró Labore a Recolher                       | 804,30C        | 0,00         | 114,90       | 919,20C       |
| 4300   | 2.1.5             | CONTAS A PAGAR                                      | 890.948,10C    | 0,00         | 0,00         | 890.948,10C   |
| 4310   | 2.1.5.02          | DEMAIS CONTAS A PAGAR                               | 890.948,10C    | 0,00         | 0,00         | 890.948,10C   |
| 4312   | 2.1.5.02.002      | Adiantamento de Clientes Diversos                   | 890.948,10C    | 0,00         | 0,00         | 890.948,10C   |
| 4500   | 2.2               | PASSIVO NÃO CIRCULANTE                              | 2.239.840,24C  | 0,00         | 0,00         | 2.239.840,24C |
| 4510   | 2.2.1             | EXIGIVEL A LONGO PRAZO                              | 2.239.840,24C  | 0,00         | 0,00         | 2.239.840,24C |
| 4520   | 2.2.1.01          | DEBITOS/CONTAS A PAGAR                              | 2.239.840,24C  | 0,00         | 0,00         | 2.239.840,24C |
| 4570   | 2.2.1.01.20       | DEBITOS/PARCELAMENTOS TRIBUTARIOS                   | 31.118,24C     | 0,00         | 0,00         | 31.118,24C    |
| 4573   | 2.2.1.01.20.00003 | Parcelamento - RFBrasil                             | 13.969,34C     | 0,00         | 0,00         | 13.969,34C    |
| 4577   | 2.2.1.01.20.00007 | Parcelamento - Estadual ICMS                        | 17.148,90C     | 0,00         | 0,00         | 17.148,90C    |
| 8230   | 2.2.1.01.30       | OPERAÇÕES COM CREDORES DA RECUPERAÇÃO JUDICIAL      | 2.143.672,92C  | 0,00         | 0,00         | 2.143.672,92C |
| 8249   | 2.2.1.01.30.00001 | Fornecedores da Recuperação Judicial - Crédito Quir | 1.585.124,45C  | 0,00         | 0,00         | 1.585.124,45C |
| 8273   | 2.2.1.01.30.00004 | Fornecedores da Recuperação Judicial - Crédito ME/E | 56.384,27C     | 0,00         | 0,00         | 56.384,27C    |
| 8281   | 2.2.1.01.30.00005 | Fornecedores da Recuperação Judicial - Crédito Extr | 502.164,20C    | 0,00         | 0,00         | 502.164,20C   |
| 8303   | 2.2.1.01.40       | FINANCIAMENTOS E EMPRÉSTIMOS                        | 65.049,08C     | 0,00         | 0,00         | 65.049,08C    |
| 8311   | 2.2.1.01.40.00001 | Financiamentos a Pagar                              | 13.443,05C     | 0,00         | 0,00         | 13.443,05C    |
| 8320   | 2.2.1.01.40.00002 | Empréstimos a Pagar                                 | 51.606,03C     | 0,00         | 0,00         | 51.606,03C    |
| 4700   | 2.3               | PATRIMONIO LIQUIDO                                  | 1.336.595,94C  | 0,00         | 0,00         | 1.336.595,94C |
| 4710   | 2.3.1             | CAPITAL SOCIAL REALIZADO                            | 500.000,00C    | 0,00         | 0,00         | 500.000,00C   |
| 4720   | 2.3.1.01          | CAPITAL SOCIAL INTEGRALIZADO                        | 500.000,00C    | 0,00         | 0,00         | 500.000,00C   |
| 4730   | 2.3.1.01.10       | CAPITAL SOCIAL                                      | 500.000,00C    | 0,00         | 0,00         | 500.000,00C   |
| 4731   | 2.3.1.01.10.00001 | Sócia - B.T.C. Partic. Empreend. - EIRELI           | 200.000,00C    | 0,00         | 0,00         | 200.000,00C   |
| 4732   | 2.3.1.01.10.00002 | Sócia - Viviane dos Santos B. Comarella             | 150.000,00C    | 0,00         | 0,00         | 150.000,00C   |
| 4733   | 2.3.1.01.10.00003 | Sócia - Azle Cordeiro de V. E. Comarella            | 150.000,00C    | 0,00         | 0,00         | 150.000,00C   |
| 5200   | 2.3.6             | LUCROS E PREJUIZOS ACUMULADOS                       | 836.595,94C    | 0,00         | 0,00         | 836.595,94C   |
| 5210   | 2.3.6.01          | LUCROS E PREJUIZOS ACUMULADOS                       | 836.595,94C    | 0,00         | 0,00         | 836.595,94C   |
| 5230   | 2.3.6.01.10       | LUCROS E PREJUIZOS                                  | 1.052.544,98C  | 0,00         | 0,00         | 1.052.544,98C |
| 5231   | 2.3.6.01.10.00001 | Lucros Acumulados                                   | 1.052.544,98C  | 0,00         | 0,00         | 1.052.544,98C |
| 5250   | 2.3.6.01.30       | RESULTADO DO EXERCÍCIO                              | 215.949,04D    | 0,00         | 0,00         | 215.949,04D   |
| 5254   | 2.3.6.01.30.00004 | R. Exercício Apuração 4º Trim.                      | 32.093,12D     | 0,00         | 0,00         | 32.093,12D    |
| 8389   | 2.3.6.01.30.00009 | Prejuízo do Exercício                               | 183.855,92D    | 0,00         | 0,00         | 183.855,92D   |
| 6000   | 3                 | RECEITAS  | 279.480,00C    | 832.864,98   | 3.977.774,17 | 3.424.389,19C |
| 6010   | 3.1               | RECEITA OPERACIONAL                                 | 20.520,00D     | 832.864,98   | 3.977.774,17 | 3.124.389,19C |
| 6090   | 3.1.05            | RECEITA DE REVENDA EXPORTAÇÃO                       | 0,00           | 0,00         | 3.974.999,17 | 3.974.999,17C |
| 6091   | 3.1.05.00001      | Revenda de Mercad. a Vista Export.                  | 0,00           | 0,00         | 1.587.488,74 | 1.587.488,74C |
| 6092   | 3.1.05.00002      | Revenda de Mercad. a Prazo Export.                  | 0,00           | 0,00         | 2.387.510,43 | 2.387.510,43C |
| 8524   | 3.1.2             | DEDUCOES DAS RECEITAS C/ VENDAS E SERVICOS          | 20.520,00D     | 832.864,98   | 2.775,00     | 850.609,98D   |
| 6300   | 3.1.2.01          | DEVOLUCOES DE VENDAS                                | 0,00           | 796.419,55   | 0,00         | 796.419,55D   |
| 6322   | 3.1.2.01.002      | (-)Devol. Revendas Mercadorias                      | 0,00           | 796.419,55   | 0,00         | 796.419,55D   |
| 6210   | 3.1.2.02          | IMPOSTOS INCIDENTES                                 | 20.520,00D     | 36.445,43    | 2.775,00     | 54.190,43D    |
| 6211   | 3.1.2.02.00001    | (-)COFINS   | 20.520,00D     | 2.280,00     | 2.280,00     | 20.520,00D    |
| 6212   | 3.1.2.02.00002    | (-)ICMS Vendas                                      | 0,00           | 33.670,43    | 0,00         | 33.670,43D    |
| 6216   | 3.1.2.02.00006    | (-)PIS Faturamento                                  | 0,00           | 495,00       | 495,00       | 0,00          |
| 6450   | 3.3               | RECEITAS NAO OPERACIONAIS                           | 300.000,00C    | 0,00         | 0,00         | 300.000,00C   |
| 6600   | 3.3.1             | RECEITAS NÃO OPERACIONAL                            | 0,00           | 0,00         | 0,00         | 0,00          |
| 6460   | 3.3.10            | RECEITAS EVENTUAIS                                  | 300.000,00C    | 0,00         | 0,00         | 300.000,00C   |
| 6461   | 3.3.10.00001      | Aluguel de Bens Imóveis                             | 300.000,00C    | 0,00         | 0,00         | 300.000,00C   |
| 7000   | 4                 | CUSTOS E DESPESAS                                   | 239.262,81D    | 3.893.844,75 | 924.096,52   | 3.209.011,04D |
| 7010   | 4.1               | CUSTOS  | 46.330,75D     | 3.776.247,68 | 924.096,52   | 2.898.481,91D |
| 7020   | 4.1.1             | CUSTOS DAS MERCADORIAS VENDIDAS                     | 46.330,75D     | 3.776.247,68 | 924.096,52   | 2.898.481,91D |
| 7030   | 4.1.1.01          | CUSTOS DAS MERCADORIAS VENDIDAS                     | 46.330,75D     | 3.776.247,68 | 924.096,52   | 2.898.481,91D |
| 7061   | 4.1.1.01.005      | Compras P/ Revenda a Vista                          | 0,00           | 3.776.247,68 | 0,00         | 3.776.247,68D |
| 7264   | 4.1.1.01.010      | (-)Devol. Compras p/ Uso e Consumo                  | 0,00           | 0,00         | 756.599,28   | 756.599,28C   |
| 7111   | 4.1.1.01.011      | (-)ICMS Normal                                      | 46.330,75D     | 0,00         | 167.497,24   | 121.166,49C   |
| 7400   | 4.2               | DESPESAS  | 192.932,06D    | 117.597,07   | 0,00         | 310.529,13D   |

# BRC ALIMENTOS LTDA EM RECUPERACAO JUDICIAL

CNPJ : 07.728.218/0001-06

I.E.: 28.337.477-2

Balancete de Verificação de 01/11/2025 a 30/11/2025

| Código | Classificação     | Nome                               | Saldo anterior | Débito     | Crédito | Saldo atual |
|--------|-------------------|------------------------------------|----------------|------------|---------|-------------|
| 7410   | 4.2.1             | DESPESAS OPERACIONAIS              | 161.172,41D    | 117.287,07 | 0,00    | 278.459,48D |
| 7420   | 4.2.1.01          | DESPESAS DA PRODUÇÃO               | 75.501,17D     | 6.000,90   | 0,00    | 81.502,07D  |
| 7459   | 4.2.1.01.002      | Retirada Pró-Labore                | 66.009,90D     | 6.000,90   | 0,00    | 72.010,80D  |
| 7443   | 4.2.1.01.009      | Assist. Médica/Odontol./Hospitalar | 9.491,27D      | 0,00       | 0,00    | 9.491,27D   |
| 7430   | 4.2.1.02          | ENCARGOS SOCIAIS                   | 13.200,00D     | 1.200,00   | 0,00    | 14.400,00D  |
| 7449   | 4.2.1.02.001      | INSS                               | 13.200,00D     | 1.200,00   | 0,00    | 14.400,00D  |
| 7510   | 4.2.1.03          | DESPESAS GERAIS                    | 70.496,34D     | 110.086,17 | 0,00    | 180.582,51D |
| 7511   | 4.2.1.03.00001    | Aluguel de Bens Imóveis            | 22.233,28D     | 0,00       | 0,00    | 22.233,28D  |
| 7525   | 4.2.1.03.00015    | Telefone / Internet                | 189,08D        | 0,00       | 0,00    | 189,08D     |
| 7538   | 4.2.1.03.00028    | Serviços de Terceiros - PJ         | 1.245,00D      | 0,00       | 0,00    | 1.245,00D   |
| 7548   | 4.2.1.03.00038    | Seguro de Bens Móveis e Imóveis    | 46.828,98D     | 5.484,94   | 0,00    | 52.313,92D  |
| 7555   | 4.2.1.03.00045    | Fretes S/ Vendas (Carne)           | 0,00           | 104.601,23 | 0,00    | 104.601,23D |
| 7820   | 4.2.1.06          | DESPESAS NÃO OPERACIONAIS          | 1.974,90D      | 0,00       | 0,00    | 1.974,90D   |
| 7830   | 4.2.1.06.10       | DESPESAS NÃO OPERACIONAIS          | 1.974,90D      | 0,00       | 0,00    | 1.974,90D   |
| 7836   | 4.2.1.06.10.00006 | Encargos Indedutíveis              | 1.974,90D      | 0,00       | 0,00    | 1.974,90D   |
| 7750   | 4.2.3             | DESPESAS OPERACIONAIS FINANCEIRAS  | 19.023,47D     | 310,00     | 0,00    | 19.333,47D  |
| 7760   | 4.2.3.01          | DESPESAS FINANCEIRAS               | 19.023,47D     | 310,00     | 0,00    | 19.333,47D  |
| 7763   | 4.2.3.01.00003    | Despesas Bancárias                 | 208,56D        | 0,00       | 0,00    | 208,56D     |
| 7769   | 4.2.3.01.00009    | Multas de Mora Passiva             | 4.097,49D      | 0,00       | 0,00    | 4.097,49D   |
| 7771   | 4.2.3.01.00011    | Encargos Bancários                 | 3.121,00D      | 310,00     | 0,00    | 3.431,00D   |
| 7773   | 4.2.3.01.00013    | Juros Bancários                    | 11.596,42D     | 0,00       | 0,00    | 11.596,42D  |
| 7600   | 4.2.4             | DESPESAS TRIBUTARIAS               | 12.736,18D     | 0,00       | 0,00    | 12.736,18D  |
| 7610   | 4.2.4.01          | DESPESAS TRIBUTARIAS               | 12.736,18D     | 0,00       | 0,00    | 12.736,18D  |
| 7614   | 4.2.4.01.00004    | ICMS Diversos                      | 7.147,60D      | 0,00       | 0,00    | 7.147,60D   |
| 7617   | 4.2.4.01.00007    | Impostos e Taxas                   | 4.712,65D      | 0,00       | 0,00    | 4.712,65D   |
| 7619   | 4.2.4.01.00009    | IPVA e Licenciamentos              | 735,33D        | 0,00       | 0,00    | 735,33D     |
| 7620   | 4.2.4.01.00010    | Juros Dedutíveis                   | 114,54D        | 0,00       | 0,00    | 114,54D     |
| 7621   | 4.2.4.01.00011    | Multas Dedutíveis                  | 26,06D         | 0,00       | 0,00    | 26,06D      |

### Resumo

|                   |               |                                  |               |
|-------------------|---------------|----------------------------------|---------------|
| ATIVO             | 9.313.648,35D | PASSIVO                          | 9.098.270,20C |
| CUSTOS E DESPESAS | 3.209.011,04D | RECEITAS                         | 3.424.389,19C |
| <br>              |               |                                  |               |
| Total dos débitos | 11.253.133,90 | Total dos créditos               | 11.253.133,90 |
|                   |               | Diferença entre débito e crédito | 0,00          |
|                   |               | Lucro do exercício               | 215.378,15C   |

BELONI TEREZINHA COMARELLA  
Administrador  
CPF: 650.067.390-53

INALDO SILVERIO JUNIOR  
CONTADOR  
CPF: 055.272.549-88  
CRC: PR-065483/O

**B.T.C. PARTICIPACOES E EMPREENDIMENTOS  
LTDA EM RECUPERACAO JUDICIAL**  
Balancete de Verifica'ço de 01/09/2025 a 30/09/2025

| C/Edigo | Classifica'ço      | Nome                                      | Saldo anterior | Débito | Crédito | Saldo atual |
|---------|--------------------|---|----------------|--------|---------|-------------|
| 10      | 01                 | ATIVO                                     | 364.227,48D    | 0,00   | 0,00    | 364.227,48D |
| 21      | 01.1               | ATIVO CIRCULANTE                          | 163.604,53D    | 0,00   | 0,00    | 163.604,53D |
| 30      | 01.1.1             | DISPONIVEL                                | 91.459,77D     | 0,00   | 0,00    | 91.459,77D  |
| 40      | 01.1.1.10          | BENS NUMERARIOS                           | 90.341,86D     | 0,00   | 0,00    | 90.341,86D  |
| 50      | 01.1.1.10.10       | CAIXA GERAL                               | 90.341,86D     | 0,00   | 0,00    | 90.341,86D  |
| 60      | 01.1.1.10.10.00001 | Caixa - Mz                                | 90.341,86D     | 0,00   | 0,00    | 90.341,86D  |
| 150     | 01.1.1.20          | BANCO CONTA MOVIMENTO                     | 617,91D        | 0,00   | 0,00    | 617,91D     |
| 160     | 01.1.1.20.10       | BANCOS                                    | 617,91D        | 0,00   | 0,00    | 617,91D     |
| 161     | 01.1.1.20.10.00001 | Sicredi Coop.0911 C/C 078854-6            | 617,91D        | 0,00   | 0,00    | 617,91D     |
| 200     | 01.1.1.30          | APLICACES FINANCEIRAS                    | 500,00D        | 0,00   | 0,00    | 500,00D     |
| 210     | 01.1.1.30.10       | APLICACES FINANCEIRAS                    | 500,00D        | 0,00   | 0,00    | 500,00D     |
| 211     | 01.1.1.30.10.00001 | Sicredi Coop.0911 C/A 078854-6            | 500,00D        | 0,00   | 0,00    | 500,00D     |
| 300     | 01.1.4             | REALIZAVEL A CURTO PRAZO                  | 2.000,00D      | 0,00   | 0,00    | 2.000,00D   |
| 600     | 01.1.4.60          | EMPRESTIMOS A RECEBER                     | 2.000,00D      | 0,00   | 0,00    | 2.000,00D   |
| 610     | 01.1.4.60.10       | EMPRESTIMOS A RECEBER                     | 2.000,00D      | 0,00   | 0,00    | 2.000,00D   |
| 613     | 01.1.4.60.10.00003 | Emprestimo Mutuo - Beloni T. Comarella    | 2.000,00D      | 0,00   | 0,00    | 2.000,00D   |
| 900     | 01.1.5             | ADIANTAMENTOS                             | 70.144,76D     | 0,00   | 0,00    | 70.144,76D  |
| 910     | 01.1.5.10          | ADIANTAMENTOS DIVERSOS                    | 70.144,76D     | 0,00   | 0,00    | 70.144,76D  |
| 980     | 01.1.5.10.50       | ADIANTAMENTOS A SFCIOS                    | 70.144,76D     | 0,00   | 0,00    | 70.144,76D  |
| 982     | 01.1.5.10.50.00002 | Adiantamento a Scia (Beloni T.Comarella) | 70.144,76D     | 0,00   | 0,00    | 70.144,76D  |
| 1400    | 01.2               | ATIVO NO CIRCULANTE                      | 200.622,95D    | 0,00   | 0,00    | 200.622,95D |
| 1410    | 01.2.1             | REALIZAVEL A LONGO PRAZO                  | 622,95D        | 0,00   | 0,00    | 622,95D     |
| 1620    | 01.2.1.30          | CREDITOS TRIBUTRIOS                      | 622,95D        | 0,00   | 0,00    | 622,95D     |
| 1630    | 01.2.1.30.10       | CREDITOS TRIBUTRIOS                      | 622,95D        | 0,00   | 0,00    | 622,95D     |
| 1632    | 01.2.1.30.10.00002 | Débito Judicial                           | 622,95D        | 0,00   | 0,00    | 622,95D     |
| 1710    | 01.2.2             | INVESTIMENTOS                             | 200.000,00D    | 0,00   | 0,00    | 200.000,00D |
| 1720    | 01.2.2.01          | PARTIC. EM OUTRAS COMPANHIAS              | 200.000,00D    | 0,00   | 0,00    | 200.000,00D |
| 1731    | 01.2.2.01.0001     | Partic - Empresa BRC Alimentos Ltda       | 200.000,00D    | 0,00   | 0,00    | 200.000,00D |
| 3000    | 02                 | PASSIVO                                   | 386.958,59C    | 0,00   | 0,00    | 386.958,59C |
| 3010    | 02.1               | PASSIVO CIRCULANTE                        | 372.758,95C    | 0,00   | 0,00    | 372.758,95C |
| 3020    | 02.1.1             | EXIGIVEL A CURTO PRAZO                    | 4.718,40C      | 0,00   | 0,00    | 4.718,40C   |
| 3030    | 02.1.1.01          | FORNECEDORES A PAGAR                      | 4.718,40C      | 0,00   | 0,00    | 4.718,40C   |
| 3040    | 02.1.1.01.10       | FORNECEDORES DIVERSOS                     | 4.718,40C      | 0,00   | 0,00    | 4.718,40C   |
| 3051    | 02.1.1.01.10.00011 | Serv - Forneç. Prest. Servi'os            | 4.718,40C      | 0,00   | 0,00    | 4.718,40C   |
| 8141    | 02.1.2             | FINANCIAMENTOS E EMPRESTIMOS              | 368.040,55C    | 0,00   | 0,00    | 368.040,55C |
| 3200    | 02.1.2.03          | FINANCIAMENTOS E EMPRESTIMOS              | 368.040,55C    | 0,00   | 0,00    | 368.040,55C |
| 3397    | 02.1.2.03.001      | Emprestimos Recebidos                     | 200.000,00C    | 0,00   | 0,00    | 200.000,00C |
| 3251    | 02.1.2.03.002      | Emprestimos a Pagar                       | 48.762,91C     | 0,00   | 0,00    | 48.762,91C  |
| 3398    | 02.1.2.03.004      | Emprestimo Recebido a Pagar               | 800,00C        | 0,00   | 0,00    | 800,00C     |
| 3430    | 02.1.2.03.30       | EMPRESTIMOS INDIV. A PAGAR                | 118.477,64C    | 0,00   | 0,00    | 118.477,64C |
| 3431    | 02.1.2.03.30.00001 | Emprestimo Indiv. Diversos a Pagar        | 118.477,64C    | 0,00   | 0,00    | 118.477,64C |
| 4700    | 02.3               | PATRIMONIO LIQUIDO                        | 14.199,64C     | 0,00   | 0,00    | 14.199,64C  |
| 4710    | 02.3.1             | CAPITAL SOCIAL REALIZADO                  | 100.000,00C    | 0,00   | 0,00    | 100.000,00C |
| 4720    | 02.3.1.01          | CAPITAL SOCIAL                            | 100.000,00C    | 0,00   | 0,00    | 100.000,00C |
| 4730    | 02.3.1.01.10       | CAPITAL SOCIAL                            | 100.000,00C    | 0,00   | 0,00    | 100.000,00C |
| 4731    | 02.3.1.01.10.00001 | Scia - Beloni Terezinha Comarella        | 100.000,00C    | 0,00   | 0,00    | 100.000,00C |
| 5200    | 02.3.6             | LUCROS E PREJUIZOS ACUMULADOS             | 85.800,36D     | 0,00   | 0,00    | 85.800,36D  |
| 5210    | 02.3.6.01          | LUCROS E PREJUIZOS ACUMULADOS             | 85.800,36D     | 0,00   | 0,00    | 85.800,36D  |
| 5240    | 02.3.6.01.20       | (-) PREJUIZOS ACUMULADOS                  | 85.800,36D     | 0,00   | 0,00    | 85.800,36D  |
| 5241    | 02.3.6.01.20.00001 | (-)Preju'zos Acumulados                   | 85.800,36D     | 0,00   | 0,00    | 85.800,36D  |
| 6000    | 03                 | RECEITAS                                  | 0,37C          | 0,00   | 0,00    | 0,37C       |
| 6010    | 03.1               | RECEITA OPERACIONAL                       | 0,37C          | 0,00   | 0,00    | 0,37C       |
| 6020    | 03.1.1             | RECEITA OPERACIONAL BRUTA                 | 0,37C          | 0,00   | 0,00    | 0,37C       |
| 6400    | 03.1.1.05          | RECEITAS FINANCEIRAS                      | 0,37C          | 0,00   | 0,00    | 0,37C       |
| 6410    | 03.1.1.05.10       | RECEITAS FINANCEIRAS                      | 0,37C          | 0,00   | 0,00    | 0,37C       |
| 6418    | 03.1.1.05.10.00008 | Rendimento S/ Capitaliza'ço               | 0,37C          | 0,00   | 0,00    | 0,37C       |
| 7000    | 04                 | CUSTOS E DESPESAS                         | 22.731,48D     | 0,00   | 0,00    | 22.731,48D  |
| 7400    | 04.2               | DESPESAS                                  | 22.731,48D     | 0,00   | 0,00    | 22.731,48D  |
| 7410    | 04.2.1             | DESPESAS OPERACIONAIS                     | 22.591,66D     | 0,00   | 0,00    | 22.591,66D  |
| 7420    | 04.2.1.01          | DESPESAS DA PRODUO                      | 10.400,00D     | 0,00   | 0,00    | 10.400,00D  |
| 7510    | 04.2.1.01.30       | OUTRAS DESPESAS DA PRODUO               | 10.400,00D     | 0,00   | 0,00    | 10.400,00D  |
| 7542    | 04.2.1.01.30.00032 | Despesas Diversas                         | 10.400,00D     | 0,00   | 0,00    | 10.400,00D  |
| 7820    | 04.2.1.06          | DESPESAS NO OPERACIONAIS                 | 12.191,66D     | 0,00   | 0,00    | 12.191,66D  |

**B.T.C. PARTICIPACOES E EMPREENDIMENTOS  
LTDA EM RECUPERACAO JUDICIAL**  
Balancete de Verifica<sup>ç</sup>o de 01/09/2025 a 30/09/2025

| C/Édigo | Classifica <sup>ç</sup> o | Nome                             | Saldo anterior | Débito | Crédito | Saldo atual |
|---------|---------------------------|----------------------------------|----------------|--------|---------|-------------|
| 7830    | 04.2.1.06.10              | DESPESAS NÃO OPERACIONAIS        | 12.191,66D     | 0,00   | 0,00    | 12.191,66D  |
| 7837    | 04.2.1.06.10.00007        | Despesas/Gastos N.O.             | 12.191,66D     | 0,00   | 0,00    | 12.191,66D  |
| 7750    | 04.2.2                    | DESPESAS FINANCEIRAS             | 139,82D        | 0,00   | 0,00    | 139,82D     |
| 7760    | 04.2.2.10                 | DESPESAS FINANCEIRAS             | 139,82D        | 0,00   | 0,00    | 139,82D     |
| 7764    | 04.2.2.10.00004           | IOF - Imposto S/ Op. Financeiras | 0,81D          | 0,00   | 0,00    | 0,81D       |
| 7771    | 04.2.2.10.00011           | Encargos Bancários               | 139,01D        | 0,00   | 0,00    | 139,01D     |

**Resumo**

|                   |                                  |                    |             |
|-------------------|----------------------------------|--------------------|-------------|
| ATIVO             | 364.227,48D                      | PASSIVO            | 386.958,59C |
| CUSTOS E DESPESAS | 22.731,48D                       | RECEITAS           | 0,37C       |
| Total dos débitos | 0,00                             | Total dos créditos | 0,00        |
|                   | Diferença entre débito e crédito |                    | 0,00        |
|                   | Prejuízo do exercício            |                    | 22.731,11D  |

# B.T.C. PARTICIPACOES E EMPREENDIMENTOS LTDA EM RECUPERACAO JUDICIAL

Balancete de Verifica<sup>ç</sup>o de 01/10/2025 a 31/10/2025

| C/Edigo | Classifica <sup>ç</sup> o | Nome   | Saldo anterior | Débito | Crédito | Saldo atual |
|---------|---------------------------|--|----------------|--------|---------|-------------|
| 10      | 01                        | ATIVO  | 364.227,48D    | 0,00   | 0,00    | 364.227,48D |
| 21      | 01.1                      | ATIVO CIRCULANTE                                       | 163.604,53D    | 0,00   | 0,00    | 163.604,53D |
| 30      | 01.1.1                    | DISPONIVEL   | 91.459,77D     | 0,00   | 0,00    | 91.459,77D  |
| 40      | 01.1.1.10                 | BENS NUMERARIOS  | 90.341,86D     | 0,00   | 0,00    | 90.341,86D  |
| 50      | 01.1.1.10.10              | CAIXA GERAL  | 90.341,86D     | 0,00   | 0,00    | 90.341,86D  |
| 60      | 01.1.1.10.10.00001        | Caixa - Mz   | 90.341,86D     | 0,00   | 0,00    | 90.341,86D  |
| 150     | 01.1.1.20                 | BANCO CONTA MOVIMENTO                                  | 617,91D        | 0,00   | 0,00    | 617,91D     |
| 160     | 01.1.1.20.10              | BANCOS   | 617,91D        | 0,00   | 0,00    | 617,91D     |
| 161     | 01.1.1.20.10.00001        | Sicredi Coop.0911 C/C 078854-6                         | 617,91D        | 0,00   | 0,00    | 617,91D     |
| 200     | 01.1.1.30                 | APLICAC <sup>õ</sup> ES FINANCEIRAS                    | 500,00D        | 0,00   | 0,00    | 500,00D     |
| 210     | 01.1.1.30.10              | APLICAC <sup>õ</sup> ES FINANCEIRAS                    | 500,00D        | 0,00   | 0,00    | 500,00D     |
| 211     | 01.1.1.30.10.00001        | Sicredi Coop.0911 C/A 078854-6                         | 500,00D        | 0,00   | 0,00    | 500,00D     |
| 300     | 01.1.4                    | REALIZAVEL A CURTO PRAZO                               | 2.000,00D      | 0,00   | 0,00    | 2.000,00D   |
| 600     | 01.1.4.60                 | EMPRESTIMOS A RECEBER                                  | 2.000,00D      | 0,00   | 0,00    | 2.000,00D   |
| 610     | 01.1.4.60.10              | EMPRESTIMOS A RECEBER                                  | 2.000,00D      | 0,00   | 0,00    | 2.000,00D   |
| 613     | 01.1.4.60.10.00003        | Emprestimo Mutuo - Beloni T. Comarella                 | 2.000,00D      | 0,00   | 0,00    | 2.000,00D   |
| 900     | 01.1.5                    | ADIANTAMENTOS  | 70.144,76D     | 0,00   | 0,00    | 70.144,76D  |
| 910     | 01.1.5.10                 | ADIANTAMENTOS DIVERSOS                                 | 70.144,76D     | 0,00   | 0,00    | 70.144,76D  |
| 980     | 01.1.5.10.50              | ADIANTAMENTOS A SFCIOS                                 | 70.144,76D     | 0,00   | 0,00    | 70.144,76D  |
| 982     | 01.1.5.10.50.00002        | Adiantamento a S <sup>ã</sup> cia (Beloni T.Comarella) | 70.144,76D     | 0,00   | 0,00    | 70.144,76D  |
| 1400    | 01.2                      | ATIVO N <sup>ã</sup> O CIRCULANTE                      | 200.622,95D    | 0,00   | 0,00    | 200.622,95D |
| 1410    | 01.2.1                    | REALIZAVEL A LONGO PRAZO                               | 622,95D        | 0,00   | 0,00    | 622,95D     |
| 1620    | 01.2.1.30                 | CREDITOS TRIBUT <sup>ã</sup> RIOS                      | 622,95D        | 0,00   | 0,00    | 622,95D     |
| 1630    | 01.2.1.30.10              | CREDITOS TRIBUT <sup>ã</sup> RIOS                      | 622,95D        | 0,00   | 0,00    | 622,95D     |
| 1632    | 01.2.1.30.10.00002        | D <sup>ã</sup> bito Judicial                           | 622,95D        | 0,00   | 0,00    | 622,95D     |
| 1710    | 01.2.2                    | INVESTIMENTOS  | 200.000,00D    | 0,00   | 0,00    | 200.000,00D |
| 1720    | 01.2.2.01                 | PARTIC. EM OUTRAS COMPANHIAS                           | 200.000,00D    | 0,00   | 0,00    | 200.000,00D |
| 1731    | 01.2.2.01.0001            | Partic - Empresa BRC Alimentos Ltda                    | 200.000,00D    | 0,00   | 0,00    | 200.000,00D |
| 3000    | 02                        | PASSIVO  | 386.958,59C    | 0,00   | 0,00    | 386.958,59C |
| 3010    | 02.1                      | PASSIVO CIRCULANTE                                     | 372.758,95C    | 0,00   | 0,00    | 372.758,95C |
| 3020    | 02.1.1                    | EXIGIVEL A CURTO PRAZO                                 | 4.718,40C      | 0,00   | 0,00    | 4.718,40C   |
| 3030    | 02.1.1.01                 | FORNECEDORES A PAGAR                                   | 4.718,40C      | 0,00   | 0,00    | 4.718,40C   |
| 3040    | 02.1.1.01.10              | FORNECEDORES DIVERSOS                                  | 4.718,40C      | 0,00   | 0,00    | 4.718,40C   |
| 3051    | 02.1.1.01.10.00011        | Serv - Forneç. Prest. Servi <sup>ç</sup> os            | 4.718,40C      | 0,00   | 0,00    | 4.718,40C   |
| 8141    | 02.1.2                    | FINANCIAMENTOS E EMPRESTIMOS                           | 368.040,55C    | 0,00   | 0,00    | 368.040,55C |
| 3200    | 02.1.2.03                 | FINANCIAMENTOS E EMPRESTIMOS                           | 368.040,55C    | 0,00   | 0,00    | 368.040,55C |
| 3397    | 02.1.2.03.001             | Emprestimos Recebidos                                  | 200.000,00C    | 0,00   | 0,00    | 200.000,00C |
| 3251    | 02.1.2.03.002             | Emprestimos a Pagar                                    | 48.762,91C     | 0,00   | 0,00    | 48.762,91C  |
| 3398    | 02.1.2.03.004             | Emprestimo Recebido a Pagar                            | 800,00C        | 0,00   | 0,00    | 800,00C     |
| 3430    | 02.1.2.03.30              | EMPRESTIMOS INDIV. A PAGAR                             | 118.477,64C    | 0,00   | 0,00    | 118.477,64C |
| 3431    | 02.1.2.03.30.00001        | Emprestimo Indiv. Diversos a Pagar                     | 118.477,64C    | 0,00   | 0,00    | 118.477,64C |
| 4700    | 02.3                      | PATRIMONIO LIQUIDO                                     | 14.199,64C     | 0,00   | 0,00    | 14.199,64C  |
| 4710    | 02.3.1                    | CAPITAL SOCIAL REALIZADO                               | 100.000,00C    | 0,00   | 0,00    | 100.000,00C |
| 4720    | 02.3.1.01                 | CAPITAL SOCIAL   | 100.000,00C    | 0,00   | 0,00    | 100.000,00C |
| 4730    | 02.3.1.01.10              | CAPITAL SOCIAL   | 100.000,00C    | 0,00   | 0,00    | 100.000,00C |
| 4731    | 02.3.1.01.10.00001        | S <sup>ã</sup> cia - Beloni Terezinha Comarella        | 100.000,00C    | 0,00   | 0,00    | 100.000,00C |
| 5200    | 02.3.6                    | LUCROS E PREJUIZOS ACUMULADOS                          | 85.800,36D     | 0,00   | 0,00    | 85.800,36D  |
| 5210    | 02.3.6.01                 | LUCROS E PREJUIZOS ACUMULADOS                          | 85.800,36D     | 0,00   | 0,00    | 85.800,36D  |
| 5240    | 02.3.6.01.20              | (-) PREJUIZOS ACUMULADOS                               | 85.800,36D     | 0,00   | 0,00    | 85.800,36D  |
| 5241    | 02.3.6.01.20.00001        | (-)Preju <sup>í</sup> zos Acumulados                   | 85.800,36D     | 0,00   | 0,00    | 85.800,36D  |
| 6000    | 03                        | RECEITAS   | 0,37C          | 0,00   | 0,00    | 0,37C       |
| 6010    | 03.1                      | RECEITA OPERACIONAL                                    | 0,37C          | 0,00   | 0,00    | 0,37C       |
| 6020    | 03.1.1                    | RECEITA OPERACIONAL BRUTA                              | 0,37C          | 0,00   | 0,00    | 0,37C       |
| 6400    | 03.1.1.05                 | RECEITAS FINANCEIRAS                                   | 0,37C          | 0,00   | 0,00    | 0,37C       |
| 6410    | 03.1.1.05.10              | RECEITAS FINANCEIRAS                                   | 0,37C          | 0,00   | 0,00    | 0,37C       |
| 6418    | 03.1.1.05.10.00008        | Rendimento S/ Capitaliza <sup>ç</sup> o                | 0,37C          | 0,00   | 0,00    | 0,37C       |
| 7000    | 04                        | CUSTOS E DESPESAS                                      | 22.731,48D     | 0,00   | 0,00    | 22.731,48D  |
| 7400    | 04.2                      | DESPESAS   | 22.731,48D     | 0,00   | 0,00    | 22.731,48D  |
| 7410    | 04.2.1                    | DESPESAS OPERACIONAIS                                  | 22.591,66D     | 0,00   | 0,00    | 22.591,66D  |
| 7420    | 04.2.1.01                 | DESPESAS DA PRODU <sup>ç</sup> ÃO                      | 10.400,00D     | 0,00   | 0,00    | 10.400,00D  |
| 7510    | 04.2.1.01.30              | OUTRAS DESPESAS DA PRODU <sup>ç</sup> ÃO               | 10.400,00D     | 0,00   | 0,00    | 10.400,00D  |
| 7542    | 04.2.1.01.30.00032        | Despesas Diversas                                      | 10.400,00D     | 0,00   | 0,00    | 10.400,00D  |
| 7820    | 04.2.1.06                 | DESPESAS N <sup>ã</sup> O OPERACIONAIS                 | 12.191,66D     | 0,00   | 0,00    | 12.191,66D  |

**B.T.C. PARTICIPACOES E EMPREENDIMENTOS  
LTDA EM RECUPERACAO JUDICIAL**  
Balancete de Verifica<sup>ç</sup>o de 01/10/2025 a 31/10/2025

| C/Edigo | Classifica <sup>ç</sup> o | Nome                             | Saldo anterior | Débito | Crédito | Saldo atual |
|---------|---------------------------|----------------------------------|----------------|--------|---------|-------------|
| 7830    | 04.2.1.06.10              | DESPESAS NÃO OPERACIONAIS        | 12.191,66D     | 0,00   | 0,00    | 12.191,66D  |
| 7837    | 04.2.1.06.10.00007        | Despesas/Gastos N.O.             | 12.191,66D     | 0,00   | 0,00    | 12.191,66D  |
| 7750    | 04.2.2                    | DESPESAS FINANCEIRAS             | 139,82D        | 0,00   | 0,00    | 139,82D     |
| 7760    | 04.2.2.10                 | DESPESAS FINANCEIRAS             | 139,82D        | 0,00   | 0,00    | 139,82D     |
| 7764    | 04.2.2.10.00004           | IOF - Imposto S/ Op. Financeiras | 0,81D          | 0,00   | 0,00    | 0,81D       |
| 7771    | 04.2.2.10.00011           | Encargos Bancários               | 139,01D        | 0,00   | 0,00    | 139,01D     |

**Resumo**

|                   |                                  |                    |             |
|-------------------|----------------------------------|--------------------|-------------|
| ATIVO             | 364.227,48D                      | PASSIVO            | 386.958,59C |
| CUSTOS E DESPESAS | 22.731,48D                       | RECEITAS           | 0,37C       |
| Total dos débitos | 0,00                             | Total dos créditos | 0,00        |
|                   | Diferença entre débito e crédito |                    | 0,00        |
|                   | Prejuízo do exercício            |                    | 22.731,11D  |

# B.T.C. PARTICIPACOES E EMPREENDIMENTOS LTDA EM RECUPERACAO JUDICIAL

Balancete de Verifica'ço de 01/11/2025 a 30/11/2025

| C/Edigo | Classifica'ço      | Nome                                      | Saldo anterior | Débito | Crédito | Saldo atual |
|---------|--------------------|---|----------------|--------|---------|-------------|
| 10      | 01                 | ATIVO                                     | 364.227,48D    | 0,00   | 0,00    | 364.227,48D |
| 21      | 01.1               | ATIVO CIRCULANTE                          | 163.604,53D    | 0,00   | 0,00    | 163.604,53D |
| 30      | 01.1.1             | DISPONIVEL                                | 91.459,77D     | 0,00   | 0,00    | 91.459,77D  |
| 40      | 01.1.1.10          | BENS NUMERARIOS                           | 90.341,86D     | 0,00   | 0,00    | 90.341,86D  |
| 50      | 01.1.1.10.10       | CAIXA GERAL                               | 90.341,86D     | 0,00   | 0,00    | 90.341,86D  |
| 60      | 01.1.1.10.10.00001 | Caixa - Mz                                | 90.341,86D     | 0,00   | 0,00    | 90.341,86D  |
| 150     | 01.1.1.20          | BANCO CONTA MOVIMENTO                     | 617,91D        | 0,00   | 0,00    | 617,91D     |
| 160     | 01.1.1.20.10       | BANCOS                                    | 617,91D        | 0,00   | 0,00    | 617,91D     |
| 161     | 01.1.1.20.10.00001 | Sicredi Coop.0911 C/C 078854-6            | 617,91D        | 0,00   | 0,00    | 617,91D     |
| 200     | 01.1.1.30          | APLICACES FINANCEIRAS                    | 500,00D        | 0,00   | 0,00    | 500,00D     |
| 210     | 01.1.1.30.10       | APLICACES FINANCEIRAS                    | 500,00D        | 0,00   | 0,00    | 500,00D     |
| 211     | 01.1.1.30.10.00001 | Sicredi Coop.0911 C/A 078854-6            | 500,00D        | 0,00   | 0,00    | 500,00D     |
| 300     | 01.1.4             | REALIZAVEL A CURTO PRAZO                  | 2.000,00D      | 0,00   | 0,00    | 2.000,00D   |
| 600     | 01.1.4.60          | EMPRESTIMOS A RECEBER                     | 2.000,00D      | 0,00   | 0,00    | 2.000,00D   |
| 610     | 01.1.4.60.10       | EMPRESTIMOS A RECEBER                     | 2.000,00D      | 0,00   | 0,00    | 2.000,00D   |
| 613     | 01.1.4.60.10.00003 | Emprestimo Mutuo - Beloni T. Comarella    | 2.000,00D      | 0,00   | 0,00    | 2.000,00D   |
| 900     | 01.1.5             | ADIANTAMENTOS                             | 70.144,76D     | 0,00   | 0,00    | 70.144,76D  |
| 910     | 01.1.5.10          | ADIANTAMENTOS DIVERSOS                    | 70.144,76D     | 0,00   | 0,00    | 70.144,76D  |
| 980     | 01.1.5.10.50       | ADIANTAMENTOS A SCIOS                    | 70.144,76D     | 0,00   | 0,00    | 70.144,76D  |
| 982     | 01.1.5.10.50.00002 | Adiantamento a Scia (Beloni T.Comarella) | 70.144,76D     | 0,00   | 0,00    | 70.144,76D  |
| 1400    | 01.2               | ATIVO NO CIRCULANTE                      | 200.622,95D    | 0,00   | 0,00    | 200.622,95D |
| 1410    | 01.2.1             | REALIZAVEL A LONGO PRAZO                  | 622,95D        | 0,00   | 0,00    | 622,95D     |
| 1620    | 01.2.1.30          | CREDITOS TRIBUTRIOS                      | 622,95D        | 0,00   | 0,00    | 622,95D     |
| 1630    | 01.2.1.30.10       | CREDITOS TRIBUTRIOS                      | 622,95D        | 0,00   | 0,00    | 622,95D     |
| 1632    | 01.2.1.30.10.00002 | Débito Judicial                           | 622,95D        | 0,00   | 0,00    | 622,95D     |
| 1710    | 01.2.2             | INVESTIMENTOS                             | 200.000,00D    | 0,00   | 0,00    | 200.000,00D |
| 1720    | 01.2.2.01          | PARTIC. EM OUTRAS COMPANHIAS              | 200.000,00D    | 0,00   | 0,00    | 200.000,00D |
| 1731    | 01.2.2.01.0001     | Partic - Empresa BRC Alimentos Ltda       | 200.000,00D    | 0,00   | 0,00    | 200.000,00D |
| 3000    | 02                 | PASSIVO                                   | 386.958,59C    | 0,00   | 0,00    | 386.958,59C |
| 3010    | 02.1               | PASSIVO CIRCULANTE                        | 372.758,95C    | 0,00   | 0,00    | 372.758,95C |
| 3020    | 02.1.1             | EXIGIVEL A CURTO PRAZO                    | 4.718,40C      | 0,00   | 0,00    | 4.718,40C   |
| 3030    | 02.1.1.01          | FORNECEDORES A PAGAR                      | 4.718,40C      | 0,00   | 0,00    | 4.718,40C   |
| 3040    | 02.1.1.01.10       | FORNECEDORES DIVERSOS                     | 4.718,40C      | 0,00   | 0,00    | 4.718,40C   |
| 3051    | 02.1.1.01.10.00011 | Serv - Forneç. Prest. Servi'os            | 4.718,40C      | 0,00   | 0,00    | 4.718,40C   |
| 8141    | 02.1.2             | FINANCIAMENTOS E EMPRESTIMOS              | 368.040,55C    | 0,00   | 0,00    | 368.040,55C |
| 3200    | 02.1.2.03          | FINANCIAMENTOS E EMPRESTIMOS              | 368.040,55C    | 0,00   | 0,00    | 368.040,55C |
| 3397    | 02.1.2.03.001      | Emprestimos Recebidos                     | 200.000,00C    | 0,00   | 0,00    | 200.000,00C |
| 3251    | 02.1.2.03.002      | Emprestimos a Pagar                       | 48.762,91C     | 0,00   | 0,00    | 48.762,91C  |
| 3398    | 02.1.2.03.004      | Emprestimo Recebido a Pagar               | 800,00C        | 0,00   | 0,00    | 800,00C     |
| 3430    | 02.1.2.03.30       | EMPRESTIMOS INDIV. A PAGAR                | 118.477,64C    | 0,00   | 0,00    | 118.477,64C |
| 3431    | 02.1.2.03.30.00001 | Emprestimo Indiv. Diversos a Pagar        | 118.477,64C    | 0,00   | 0,00    | 118.477,64C |
| 4700    | 02.3               | PATRIMONIO LIQUIDO                        | 14.199,64C     | 0,00   | 0,00    | 14.199,64C  |
| 4710    | 02.3.1             | CAPITAL SOCIAL REALIZADO                  | 100.000,00C    | 0,00   | 0,00    | 100.000,00C |
| 4720    | 02.3.1.01          | CAPITAL SOCIAL                            | 100.000,00C    | 0,00   | 0,00    | 100.000,00C |
| 4730    | 02.3.1.01.10       | CAPITAL SOCIAL                            | 100.000,00C    | 0,00   | 0,00    | 100.000,00C |
| 4731    | 02.3.1.01.10.00001 | Scia - Beloni Terezinha Comarella        | 100.000,00C    | 0,00   | 0,00    | 100.000,00C |
| 5200    | 02.3.6             | LUCROS E PREJUIZOS ACUMULADOS             | 85.800,36D     | 0,00   | 0,00    | 85.800,36D  |
| 5210    | 02.3.6.01          | LUCROS E PREJUIZOS ACUMULADOS             | 85.800,36D     | 0,00   | 0,00    | 85.800,36D  |
| 5240    | 02.3.6.01.20       | (-) PREJUIZOS ACUMULADOS                  | 85.800,36D     | 0,00   | 0,00    | 85.800,36D  |
| 5241    | 02.3.6.01.20.00001 | (-)Preju'zos Acumulados                   | 85.800,36D     | 0,00   | 0,00    | 85.800,36D  |
| 6000    | 03                 | RECEITAS                                  | 0,37C          | 0,00   | 0,00    | 0,37C       |
| 6010    | 03.1               | RECEITA OPERACIONAL                       | 0,37C          | 0,00   | 0,00    | 0,37C       |
| 6020    | 03.1.1             | RECEITA OPERACIONAL BRUTA                 | 0,37C          | 0,00   | 0,00    | 0,37C       |
| 6400    | 03.1.1.05          | RECEITAS FINANCEIRAS                      | 0,37C          | 0,00   | 0,00    | 0,37C       |
| 6410    | 03.1.1.05.10       | RECEITAS FINANCEIRAS                      | 0,37C          | 0,00   | 0,00    | 0,37C       |
| 6418    | 03.1.1.05.10.00008 | Rendimento S/ Capitaliza'ço               | 0,37C          | 0,00   | 0,00    | 0,37C       |
| 7000    | 04                 | CUSTOS E DESPESAS                         | 22.731,48D     | 0,00   | 0,00    | 22.731,48D  |
| 7400    | 04.2               | DESPESAS                                  | 22.731,48D     | 0,00   | 0,00    | 22.731,48D  |
| 7410    | 04.2.1             | DESPESAS OPERACIONAIS                     | 22.591,66D     | 0,00   | 0,00    | 22.591,66D  |
| 7420    | 04.2.1.01          | DESPESAS DA PRODUO                      | 10.400,00D     | 0,00   | 0,00    | 10.400,00D  |
| 7510    | 04.2.1.01.30       | OUTRAS DESPESAS DA PRODUO               | 10.400,00D     | 0,00   | 0,00    | 10.400,00D  |
| 7542    | 04.2.1.01.30.00032 | Despesas Diversas                         | 10.400,00D     | 0,00   | 0,00    | 10.400,00D  |
| 7820    | 04.2.1.06          | DESPESAS NO OPERACIONAIS                 | 12.191,66D     | 0,00   | 0,00    | 12.191,66D  |

# B.T.C. PARTICIPACOES E EMPREENDIMENTOS LTDA EM RECUPERACAO JUDICIAL

Balancete de Verifica<sup>ç</sup>o de 01/11/2025 a 30/11/2025

| C/Édigo | Classifica <sup>ç</sup> o | Nome                             | Saldo anterior | Débito | Crédito | Saldo atual |
|---------|---------------------------|----------------------------------|----------------|--------|---------|-------------|
| 7830    | 04.2.1.06.10              | DES P ESAS NÃO OPERACIONAIS      | 12.191,66D     | 0,00   | 0,00    | 12.191,66D  |
| 7837    | 04.2.1.06.10.00007        | Despesas/Gastos N.O.             | 12.191,66D     | 0,00   | 0,00    | 12.191,66D  |
| 7750    | 04.2.2                    | DES P ESAS FINANCEIRAS           | 139,82D        | 0,00   | 0,00    | 139,82D     |
| 7760    | 04.2.2.10                 | DES P ESAS FINANCEIRAS           | 139,82D        | 0,00   | 0,00    | 139,82D     |
| 7764    | 04.2.2.10.00004           | IOF - Imposto S/ Op. Financeiras | 0,81D          | 0,00   | 0,00    | 0,81D       |
| 7771    | 04.2.2.10.00011           | Encargos Bancários               | 139,01D        | 0,00   | 0,00    | 139,01D     |

### Resumo

|                   |                                  |                    |             |
|-------------------|----------------------------------|--------------------|-------------|
| ATIVO             | 364.227,48D                      | PASSIVO            | 386.958,59C |
| CUSTOS E DESPESAS | 22.731,48D                       | RECEITAS           | 0,37C       |
| Total dos débitos | 0,00                             | Total dos créditos | 0,00        |
|                   | Diferença entre débito e crédito |                    | 0,00        |
|                   | Prejuízo do exercício            |                    | 22.731,11D  |

COMERCIAL DE CARNES BMB LTDA - EM RECUPERAÇÃO JUDICIAL

CNPJ : 22.275.923/0001-99 NIRE : 54600043295 de 16/04/2015

I.E.:28.407.534-5

Balanço Patrimonial em 01/09/2025 a 30/09/2025

fls. 4858

Folha: 1

| Código | Nome                                      | Saldo atual    |
|--------|---|----------------|
| 10     | ATIVO                                     | 10.687.889,08  |
| 20     | ATIVO CIRCULANTE                          | 10.054.655,38  |
| 30     | DISPONIBILIDADES                          | 1.396.529,56   |
| 60     | BANCOS CONTA MOVIMENTO                    | 121.307,13     |
| 71     | Bradesco Ag.5007 C/C 0287890-9 Mtz        | 567,23         |
| 72     | Sicredi Ag.0911 - C/C 34460-8 - Filial 1  | 1.000,00       |
| 73     | Sicredi Ag.0911 - C/C 34411-3 - Filial 2  | 1.000,00       |
| 74     | Sicredi Ag.0911 - C/C 34531-7 - Filial 4  | 1.000,00       |
| 75     | Caixa Economica Federal - Matriz          | 115.063,10     |
| 2511   | Stone - AG.0001 C/C 4188353-9 - Fl. 2     | 148,54         |
| 79     | Ara Bank - AG. 0001 C/C 08196139-3 - MTZ  | 2.528,26       |
| 80     | APLICAÇÕES DE LIQUIDEZ IMEDIATA/POUPANÇAS | 1.275.222,43   |
| 82     | Bradesco Ag.2862 C/C 7892-1 - Fl. 1       | 5.476,27       |
| 83     | Bradesco Ag.2862 C/C 7895-6 - Fl. 2       | 1.091,12       |
| 84     | Bradesco Ag.2862 C/C 7972-3 - Fl. 3       | 3.004,93       |
| 85     | Bradesco Ag.2862 C/C 7970-7 - Fl. 4       | 504.206,14     |
| 86     | Bradesco Ag.2862 C/C 7971-5 - Fl. 5       | 746.257,29     |
| 87     | Bradesco Ag.2862 C/C 9095-6 - Fl. 5 - Reg | 1.011,80       |
| 90     | Sicredi Ag.0911 C/C 998693 - Mtz          | 1.000,00       |
| 91     | Bradesco Ag.5007 C/C 0287890-9 MTZ        | 13.174,88      |
| 100    | DIREITOS REALIZÁVEIS A CURTO PRAZO        | 8.658.125,82   |
| 120    | CLIENTES A RECEBER DIVERSOS               | 1.375.369,43   |
| 121    | Clientes Diversos                         | 1.375.369,43   |
| 180    | ADIANTAMENTOS                             | 6.774.557,46   |
| 188    | Adiantamento aos Sócios                   | 769.637,91     |
| 189    | Adiantamento Boibras Ind                  | 2.266.203,27   |
| 192    | Adiantamento Big Beef Dist e Log          | 1.240.643,57   |
| 194    | Adiantamento Ronaldo Comarella            | 1.845.817,93   |
| 199    | Adiantamento Regis L Comarella            | 652.254,78     |
| 200    | TRIBUTOS E CONTRIBUIÇÕES A RECUPERAR      | 368.596,92     |
| 201    | ICMS a Recuperar                          | 368.596,92     |
| 230    | ESTOQUES                                  | 139.602,01     |
| 231    | Estoque de Mercadoria P/Revenda           | 139.602,01     |
| 380    | ATIVO NÃO CIRCULANTE                      | 633.233,70     |
| 390    | ATIVO REALIZÁVEL A LONGO PRAZO            | 135.868,83     |
| 410    | DEPÓSITOS JUDICIAIS                       | 135.868,83     |
| 413    | Bloqueio Judicial                         | 135.868,83     |
| 500    | IMOBILIZADO                               | 497.364,87     |
| 520    | BENS MOVEIS                               | 2.677.923,46   |
| 522    | Maquinários                               | 488.999,43     |
| 523    | Motores e Bombas                          | 84.840,00      |
| 525    | Veículos                                  | 2.104.084,03   |
| 540    | PARTICIPAÇÃO EM CONSÓRCIOS/LEASING        | 327.091,22     |
| 541    | Consórcio                                 | 198.066,53     |
| 542    | Leasing a Verificar                       | 6.608,06       |
| 543    | Leasing QAK 8288 48                       | 18.958,22      |
| 544    | Leasing QAO 9413 58                       | 31.091,44      |
| 545    | Leasing QAO 9444 60                       | 32.059,63      |
| 546    | Leasing QAH 1737 48                       | 40.307,34      |
| 550    | (-) DEPRECIACÃO ACUMULADA                 | (2.507.649,81) |
| 552    | (-) Maquinários                           | (341.349,78)   |
| 553    | (-) Motores e Bombas                      | (62.216,00)    |
| 555    | (-) Veículos                              | (2.104.084,03) |

COMERCIAL DE CARNES BMB LTDA - EM RECUPERAÇÃO JUDICIAL

CNPJ : 22.275.923/0001-99 NIRE : 54600043295 de 16/04/2015

I.E.:28.407.534-5

Balanço Patrimonial em 01/09/2025 a 30/09/2025

fls. 4859

Folha: 2

| Código | Nome  | Saldo atual     |
|--------|---|-----------------|
| 700    | PASSIVO   | 10.687.889,08   |
| 710    | PASSIVO CIRCULANTE                                      | 7.672.423,28    |
| 720    | FORNECEDORES DIVERSOS                                   | 1.178.389,90    |
| 721    | FORNECEDORES DIVERSOS                                   | 1.080.789,87    |
| 722    | Fornecedores Diversos                                   | 1.080.789,87    |
| 980    | BANCO - SALDO DEVEDOR                                   | 97.600,03       |
| 983    | Saldo Devedor - Sicredi                                 | 97.600,03       |
| 770    | OBRIGAÇÕES TRABALHISTAS                                 | 4.137.265,17    |
| 780    | FOLHA DE PAGAMENTO DE EMPREGADOS                        | 149.461,22      |
| 781    | Salários a Pagar  | 89.411,29       |
| 782    | Férias a Pagar  | 25.292,99       |
| 783    | Rescisões a Pagar                                       | 34.756,94       |
| 810    | ENCARGOS SOCIAIS A PAGAR                                | 3.987.803,95    |
| 811    | INSS a Recolher   | 3.696.523,16    |
| 812    | FGTS a Recolher   | 279.756,61      |
| 820    | Consignado Credito Trabalhista - CLT                    | 11.524,18       |
| 830    | OBRIGAÇÕES TRIBUTARIAS                                  | 2.264.659,52    |
| 840    | IMPOSTOS RETIDOS A RECOLHER                             | 89.330,20       |
| 841    | IRRF a Recolher s/ Aluguel e Serviços Tomados           | 89.330,20       |
| 850    | IMPOSTOS E CONTRIBUIÇÕES A RECOLHER                     | 2.175.329,32    |
| 851    | IRPJ a Recolher   | 1.145.130,05    |
| 852    | CSLL a Recolher   | 612.706,96      |
| 853    | ICMS a Recolher   | 139.894,72      |
| 854    | COFINS a Recolher                                       | 63.555,13       |
| 855    | PIS a Recolher  | 14.168,73       |
| 860    | IRRF S/ Fopag a Recolher                                | 199.873,73      |
| 870    | CONTAS A PAGAR  | 92.108,69       |
| 890    | DE MAIS CONTAS A PAGAR                                  | 92.108,69       |
| 898    | Adiantamento RC Transporte                              | 28.469,67       |
| 901    | Aluguel a Pagar FL. 01 - (Lj. Av. Mato Grosso)          | 40.282,70       |
| 903    | Aluguel a Pagar FL. 04 - (Lj. Papoulas)                 | 23.356,32       |
| 900    | PASSIVO NÚO CIRCULANTE                                  | 6.860.804,04    |
| 910    | EMPRÉSTIMOS A PAGAR - LP                                | 6.860.804,04    |
| 3000   | RECUPERAÇÃO JUDICIAL - LP                               | 6.860.804,04    |
| 3001   | RJ - Trabalhista - Angela Cristiana Gomes Garcia Kokado | 9.000,00        |
| 3002   | RJ - Extra Concursal - Banco Volkswagen S.A.            | 184.942,90      |
| 3003   | RJ - Extra Concursal - CG Com. Ind. e Serviços          | 71.717,44       |
| 3004   | RJ - Extra Concursal - Coml de Refrigeração Panan Oeste | 9.360,72        |
| 3005   | RJ - ME EPP - João Lemos Sandy Me                       | 116.860,72      |
| 3006   | RJ - Quirografários - Banco Bradesco S.A.               | 450.892,61      |
| 3007   | RJ - Quirografários - Banco Itau S.A.                   | 782.486,49      |
| 3008   | RJ - Quirografários - Caixa Economica Federal           | 5.235.543,16    |
| 1000   | PATRIMÔNIO LÍQUIDO                                      | (3.845.338,24)  |
| 1010   | CAPITAL SOCIAL INTEGRALIZADO                            | 400.000,00      |
| 1020   | CAPITAL SOCIAL  | 400.000,00      |
| 1021   | Quota - Ailton Bernardino de Lima                       | 200.000,00      |
| 1022   | Quota - Ronaldo Comarella                               | 200.000,00      |
| 1090   | LUCROS E PREJUÍZOS ACUMULADOS                           | (4.245.338,24)  |
| 1120   | LUCROS ACUMULADOS                                       | 31.415.829,60   |
| 1121   | Lucros Acumulados                                       | 31.415.829,60   |
| 1130   | (-) PREJUÍZOS ACUMULADOS                                | (35.844.104,86) |
| 1131   | (-) Prejuízos Acumulados                                | (35.844.104,86) |
| 1140   | RESULTADO DO EXERCÍCIO                                  | 182.937,02      |
| 1151   | R. Exercício - 1º Trimestre                             | (96.851,94)     |
| 1152   | R. Exercício - 2º Trimestre                             | 344.297,99      |
| 1153   | R. Exercício - 3º Trimestre                             | (64.509,03)     |

Reconhecemos a existência do presente Balanço Patrimonial em 01/09/2025 a 30/09/2025, a vista dos documentos apresentados, cujo Ativo e Passivo importam R\$ 10.687.889,08 - (Dez Milhões Seiscentos e Oitenta e Sete Mil Oitocentos e Oitenta e Nove Reais e Oito Centavos)

COMERCIAL DE CARNES BMB LTDA - EM RECUPERAÇÃO JUDICIAL

CNPJ : 22.275.923/0001-99 NIRE : 54600043295 de 16/04/2015

I.E.:28.407.534-5

Balanço Patrimonial em 01/09/2025 a 30/09/2025

fls. 4860

Folha: 3

---

RONALDO COMARELLA

Administrador

CPF: 600.995.340-53

---

JOAO LEMOS SANDY

CONTADOR

CPF: 468.176.629-15

CRC: PR-027752/O-0T MS

# COMERCIAL DE CARNES BMB LTDA - EM RECUPERACAO JUDICIAL

CNPJ : 22.275.923/0001-99

I.E.: 28.407.534-5

Balancete de Verifica'çõ de 01/10/2025 a 31/10/2025

| C/Edigo | Nome                                      | Saldo anterior | Débito       | Crédito      | Saldo atual    |
|---------|---|----------------|--------------|--------------|----------------|
| 10      | ATIVO                                     | 10.687.893,08  | 4.399.648,04 | 4.211.979,25 | 10.875.561,87  |
| 20      | ATIVO CIRCULANTE                          | 10.054.659,38  | 4.399.648,04 | 4.207.197,25 | 10.247.110,17  |
| 30      | DISPONIBILIDADES                          | 1.396.533,56   | 2.326.897,82 | 2.325.946,80 | 1.397.484,58   |
| 40      | CAIXA                                     | 0,00           | 33.531,19    | 33.531,19    | 0,00           |
| 51      | Caixa - Mtz                               | 0,00           | 33.531,19    | 33.531,19    | 0,00           |
| 60      | BANCOS CONTA MOVIMENTO                    | 121.311,13     | 2.293.366,63 | 2.292.415,61 | 122.262,15     |
| 63      | Bradesco Ag.2862 C/C 7895-6 - FI. 2       | 0,00           | 562,44       | 562,44       | 0,00           |
| 64      | Bradesco Ag.2862 C/C 7972-3 - FI. 3       | 0,00           | 64,00        | 0,00         | 64,00          |
| 71      | Bradesco Ag.5007 C/C 0287890-9 Mtz        | 571,23         | 1.355.256,97 | 1.354.931,03 | 897,17         |
| 72      | Sicredi Ag.0911 - C/C 34460-8 - Filial 1  | 1.000,00       | 0,00         | 0,00         | 1.000,00       |
| 73      | Sicredi Ag.0911 - C/C 34411-3 - Filial 2  | 1.000,00       | 0,00         | 0,00         | 1.000,00       |
| 74      | Sicredi Ag.0911 - C/C 34531-7 - Filial 4  | 1.000,00       | 0,00         | 0,00         | 1.000,00       |
| 75      | Caixa Economica Federal - Matriz          | 115.063,10     | 0,00         | 0,00         | 115.063,10     |
| 78      | Stone - AG.0001 C/C 6506533-6 - Mtz       | 0,00           | 114.329,11   | 113.637,71   | 691,40         |
| 2510    | Stone - AG.0001 C/C 4074696-8 - FI. 1     | 0,00           | 63.820,27    | 63.820,27    | 0,00           |
| 2511    | Stone - AG.0001 C/C 4188353-9 - FI. 2     | 148,54         | 87.664,98    | 86.866,24    | 947,28         |
| 79      | Ara Bank - AG. 0001 C/C 08196139-3 - MTZ  | 2.528,26       | 417.289,61   | 418.218,67   | 1.599,20       |
| 2513    | Ara Bank - AG.0001 C/C 00107040-1 - MTZ   | 0,00           | 254.379,25   | 254.379,25   | 0,00           |
| 80      | APLICACõES DE LIQUIDEZ IMEDIATA/POUPANçA  | 1.275.222,43   | 0,00         | 0,00         | 1.275.222,43   |
| 82      | Bradesco Ag.2862 C/C 7892-1 - FI. 1       | 5.476,27       | 0,00         | 0,00         | 5.476,27       |
| 83      | Bradesco Ag.2862 C/C 7895-6 - FI. 2       | 1.091,12       | 0,00         | 0,00         | 1.091,12       |
| 84      | Bradesco Ag.2862 C/C 7972-3 - FI. 3       | 3.004,93       | 0,00         | 0,00         | 3.004,93       |
| 85      | Bradesco Ag.2862 C/C 7970-7 - FI. 4       | 504.206,14     | 0,00         | 0,00         | 504.206,14     |
| 86      | Bradesco Ag.2862 C/C 7971-5 - FI. 5       | 746.257,29     | 0,00         | 0,00         | 746.257,29     |
| 87      | Bradesco Ag.2862 C/C 9095-6 - FI. 5 - Reg | 1.011,80       | 0,00         | 0,00         | 1.011,80       |
| 90      | Sicredi Ag.0911 C/C 998693 - Mtz          | 1.000,00       | 0,00         | 0,00         | 1.000,00       |
| 91      | Bradesco Ag.5007 C/C 0287890-9 MTZ        | 13.174,88      | 0,00         | 0,00         | 13.174,88      |
| 100     | DIREITOS REALIZÁVEIS A CURTO PRAZO        | 8.658.125,82   | 2.072.750,22 | 1.881.250,45 | 8.849.625,59   |
| 120     | CLIENTES A RECEBER DIVERSOS               | 1.375.369,43   | 1.636.008,11 | 1.516.170,76 | 1.495.206,78   |
| 121     | Clientes Diversos                         | 1.375.369,43   | 1.636.008,11 | 1.516.170,76 | 1.495.206,78   |
| 180     | ADIANTAMENTOS                             | 6.774.557,46   | 157.621,38   | 31.031,03    | 6.901.147,81   |
| 181     | Adiantamentos de Salários a Funcionários  | 0,00           | 24.400,00    | 24.400,00    | 0,00           |
| 183     | Adiantamento Rescisão                     | 0,00           | 6.631,03     | 6.631,03     | 0,00           |
| 188     | Adiantamento aos Sócios                   | 769.637,91     | 0,00         | 0,00         | 769.637,91     |
| 189     | Adiantamento Boibras Ind                  | 2.266.203,27   | 0,00         | 0,00         | 2.266.203,27   |
| 192     | Adiantamento Big Beef Dist e Log          | 1.240.643,57   | 0,00         | 0,00         | 1.240.643,57   |
| 194     | Adiantamento Ronaldo Comarella            | 1.845.817,93   | 69.328,35    | 0,00         | 1.915.146,28   |
| 199     | Adiantamento Regis L Comarella            | 652.254,78     | 57.262,00    | 0,00         | 709.516,78     |
| 200     | TRIBUTOS E CONTRIBUIçõES A RECUPERAR      | 368.596,92     | 10.071,94    | 11.576,54    | 367.092,32     |
| 201     | ICMS a Recuperar                          | 368.596,92     | 1.216,67     | 2.721,27     | 367.092,32     |
| 206     | PIS a Recuperar                           | 0,00           | 1.546,17     | 1.546,17     | 0,00           |
| 207     | COFINS a Recuperar                        | 0,00           | 7.309,10     | 7.309,10     | 0,00           |
| 230     | ESTOQUES                                  | 139.602,01     | 269.048,79   | 322.472,12   | 86.178,68      |
| 231     | Estoque de Mercadoria P/Revenda           | 139.602,01     | 269.048,79   | 322.472,12   | 86.178,68      |
| 380     | ATIVO NÚO CIRCULANTE                      | 633.233,70     | 0,00         | 4.782,00     | 628.451,70     |
| 390     | ATIVO REALIZÁVEL A LONGO PRAZO            | 135.868,83     | 0,00         | 0,00         | 135.868,83     |
| 410     | DEPÓSITOS JUDICIAIS                       | 135.868,83     | 0,00         | 0,00         | 135.868,83     |
| 413     | Bloqueio Judicial                         | 135.868,83     | 0,00         | 0,00         | 135.868,83     |
| 500     | IMOBILIZADO                               | 497.364,87     | 0,00         | 4.782,00     | 492.582,87     |
| 520     | BENS MOVEIS                               | 2.677.923,46   | 0,00         | 0,00         | 2.677.923,46   |
| 522     | Maquinários                               | 488.999,43     | 0,00         | 0,00         | 488.999,43     |
| 523     | Motores e Bombas                          | 84.840,00      | 0,00         | 0,00         | 84.840,00      |
| 525     | Veículos                                  | 2.104.084,03   | 0,00         | 0,00         | 2.104.084,03   |
| 540     | PARTICIPACõES EM CONSÓRCIOS/LEASING       | 327.091,22     | 0,00         | 0,00         | 327.091,22     |
| 541     | Consórcio                                 | 198.066,53     | 0,00         | 0,00         | 198.066,53     |
| 542     | Leasing a Verificar                       | 6.608,06       | 0,00         | 0,00         | 6.608,06       |
| 543     | Leasing QAK 8288 48                       | 18.958,22      | 0,00         | 0,00         | 18.958,22      |
| 544     | Leasing QAQ 9413 58                       | 31.091,44      | 0,00         | 0,00         | 31.091,44      |
| 545     | Leasing QAO 9444 60                       | 32.059,63      | 0,00         | 0,00         | 32.059,63      |
| 546     | Leasing QAH 1737 48                       | 40.307,34      | 0,00         | 0,00         | 40.307,34      |
| 550     | (-) DEPRECIACõES ACUMULADA                | (2.507.649,81) | 0,00         | 4.782,00     | (2.512.431,81) |
| 552     | (-) Maquinários                           | (341.349,78)   | 0,00         | 4.075,00     | (345.424,78)   |
| 553     | (-) Motores e Bombas                      | (62.216,00)    | 0,00         | 707,00       | (62.923,00)    |
| 555     | (-) Veículos                              | (2.104.084,03) | 0,00         | 0,00         | (2.104.084,03) |

# COMERCIAL DE CARNES BMB LTDA - EM RECUPERACAO JUDICIAL

CNPJ : 22.275.923/0001-99

I.E.: 28.407.534-5

Balancete de Verificaç<sup>o</sup> de 01/10/2025 a 31/10/2025

| C/Edigo | Nome   | Saldo anterior  | Débito       | Crédito      | Saldo atual     |
|---------|--|-----------------|--------------|--------------|-----------------|
| 700     | PASSIVO  | 10.687.893,08   | 1.348.323,11 | 1.538.476,21 | 10.878.046,18   |
| 710     | PASSIVO CIRCULANTE   | 7.672.423,28    | 1.348.323,11 | 1.538.476,21 | 7.862.576,38    |
| 720     | FORNECEDORES DIVERSOS  | 1.178.389,90    | 1.028.505,93 | 1.201.415,33 | 1.351.299,30    |
| 721     | FORNECEDORES DIVERSOS  | 1.080.789,87    | 1.028.505,93 | 1.201.415,33 | 1.253.699,27    |
| 722     | Fornecedores Diversos  | 1.080.789,87    | 1.028.505,93 | 1.201.415,33 | 1.253.699,27    |
| 980     | BANCO - SALDO DEVEDOR  | 97.600,03       | 0,00         | 0,00         | 97.600,03       |
| 983     | Saldo Devedor - Sicredi  | 97.600,03       | 0,00         | 0,00         | 97.600,03       |
| 770     | OBRIGAÇÕES TRABALHISTAS  | 4.137.265,17    | 236.183,18   | 269.847,65   | 4.170.929,64    |
| 780     | FOLHA DE PAGAMENTO DE EMPREGADOS                                   | 149.461,22      | 229.887,84   | 196.317,34   | 115.890,72      |
| 781     | Salários a Pagar   | 89.411,29       | 177.253,38   | 178.681,15   | 90.839,06       |
| 782     | Férias a Pagar   | 25.292,99       | 21.671,04    | 11.676,80    | 15.298,75       |
| 783     | Rescisões a Pagar  | 34.756,94       | 30.963,42    | 5.959,39     | 9.752,91        |
| 810     | ENCARGOS SOCIAIS A PAGAR   | 3.987.803,95    | 6.295,34     | 73.530,31    | 4.055.038,92    |
| 811     | INSS a Recolher  | 3.696.523,16    | 0,00         | 56.256,74    | 3.752.779,90    |
| 812     | FGTS a Recolher  | 279.756,61      | 4.500,76     | 11.937,07    | 287.192,92      |
| 820     | Consignado Credito Trabalhista - CLT                               | 11.524,18       | 1.794,58     | 5.336,50     | 15.066,10       |
| 830     | OBRIGAÇÕES TRIBUTARIAS   | 2.264.659,52    | 14.446,83    | 28.294,18    | 2.278.506,87    |
| 840     | IMPOSTOS RETIDOS A RECOLHER  | 89.330,20       | 0,00         | 3.424,60     | 92.754,80       |
| 841     | IRRF a Recolher s/ Aluguel e Serviç <sup>os</sup> Tomados          | 89.330,20       | 0,00         | 3.424,60     | 92.754,80       |
| 850     | IMPOSTOS E CONTRIBUIÇÕES A RECOLHER                                | 2.175.329,32    | 14.446,83    | 24.869,58    | 2.185.752,07    |
| 851     | IRPJ a Recolher  | 1.145.130,05    | 0,00         | 0,00         | 1.145.130,05    |
| 852     | CSLL a Recolher  | 612.706,96      | 0,00         | 0,00         | 612.706,96      |
| 853     | ICMS a Recolher  | 139.894,72      | 5.591,56     | 6.380,46     | 140.683,62      |
| 854     | COFINS a Recolher  | 63.555,13       | 7.309,10     | 12.170,47    | 68.416,50       |
| 855     | PIS a Recolher   | 14.168,73       | 1.546,17     | 2.642,27     | 15.264,83       |
| 860     | IRRF S/ Fopag a Recolher   | 199.873,73      | 0,00         | 3.676,38     | 203.550,11      |
| 870     | CONTAS A PAGAR   | 92.108,69       | 69.187,17    | 38.919,05    | 61.840,57       |
| 890     | DEMAIS CONTAS A PAGAR  | 92.108,69       | 69.187,17    | 38.919,05    | 61.840,57       |
| 896     | Transferencias entre BMB   | 0,00            | 634,00       | 634,00       | 0,00            |
| 898     | Adiantamento RC Transporte   | 28.469,67       | 28.469,67    | 0,00         | 0,00            |
| 901     | Aluguel a Pagar FL. 01 - (Lj. Av. Mato Grosso)                     | 40.282,70       | 28.565,95    | 18.565,95    | 30.282,70       |
| 902     | Aluguel a Pagar FL. 02 - (Lj. Bom Pastor)                          | 0,00            | 9.000,00     | 9.000,00     | 0,00            |
| 903     | Aluguel a Pagar FL. 04 - (Lj. Papoulas)                            | 23.356,32       | 2.517,55     | 10.719,10    | 31.557,87       |
| 900     | PASSIVO NÃO CIRCULANTE   | 6.860.804,04    | 0,00         | 0,00         | 6.860.804,04    |
| 910     | EMPRÉSTIMOS A PAGAR - LP   | 6.860.804,04    | 0,00         | 0,00         | 6.860.804,04    |
| 3000    | RECUPERAÇÃO JUDICIAL - LP  | 6.860.804,04    | 0,00         | 0,00         | 6.860.804,04    |
| 3001    | RJ - Trabalhista - Angela Cristiana Gomes Garcia Koka              | 9.000,00        | 0,00         | 0,00         | 9.000,00        |
| 3002    | RJ - Extra Concursal - Banco Volkswagen S.A.                       | 184.942,90      | 0,00         | 0,00         | 184.942,90      |
| 3003    | RJ - Extra Concursal - CG Com. Ind. e Serviç <sup>os</sup>         | 71.717,44       | 0,00         | 0,00         | 71.717,44       |
| 3004    | RJ - Extra Concursal - Coml de Refrigeraç <sup>o</sup> o Panan Oes | 9.360,72        | 0,00         | 0,00         | 9.360,72        |
| 3005    | RJ - ME EPP - J <sup>o</sup> o Lemos Sandy Me                      | 116.860,72      | 0,00         | 0,00         | 116.860,72      |
| 3006    | RJ - Quirograf <sup>os</sup> - Banco Bradesco S.A.                 | 450.892,61      | 0,00         | 0,00         | 450.892,61      |
| 3007    | RJ - Quirograf <sup>os</sup> - Banco Itau S.A.                     | 782.486,49      | 0,00         | 0,00         | 782.486,49      |
| 3008    | RJ - Quirograf <sup>os</sup> - Caixa Economica Federal             | 5.235.543,16    | 0,00         | 0,00         | 5.235.543,16    |
| 1000    | PATRIMÔNIO LÍQUIDO   | (3.845.334,24)  | 0,00         | 0,00         | (3.845.334,24)  |
| 1010    | CAPITAL SOCIAL INTEGRALIZADO                                       | 400.000,00      | 0,00         | 0,00         | 400.000,00      |
| 1020    | CAPITAL SOCIAL   | 400.000,00      | 0,00         | 0,00         | 400.000,00      |
| 1021    | S <sup>o</sup> cio - Ailton Bernardino de Lima                     | 200.000,00      | 0,00         | 0,00         | 200.000,00      |
| 1022    | S <sup>o</sup> cio - Ronaldo Comarella                             | 200.000,00      | 0,00         | 0,00         | 200.000,00      |
| 1090    | LUCROS E PREJUÍZOS ACUMULADOS                                      | (4.245.334,24)  | 0,00         | 0,00         | (4.245.334,24)  |
| 1120    | LUCROS ACUMULADOS  | 31.415.829,60   | 0,00         | 0,00         | 31.415.829,60   |
| 1121    | Lucros Acumulados  | 31.415.829,60   | 0,00         | 0,00         | 31.415.829,60   |
| 1130    | (-) PREJUÍZOS ACUMULADOS   | (35.844.104,86) | 0,00         | 0,00         | (35.844.104,86) |
| 1131    | (-) Prejuízos Acumulados   | (35.844.104,86) | 0,00         | 0,00         | (35.844.104,86) |
| 1140    | RESULTADO DO EXERCÍCIO   | 182.941,02      | 0,00         | 0,00         | 182.941,02      |
| 1151    | R. Exercício - 1 <sup>o</sup> Trimestre                            | (96.851,94)     | 0,00         | 0,00         | (96.851,94)     |
| 1152    | R. Exercício - 2 <sup>o</sup> Trimestre                            | 344.297,99      | 0,00         | 0,00         | 344.297,99      |
| 1153    | R. Exercício - 3 <sup>o</sup> Trimestre                            | (64.505,03)     | 0,00         | 0,00         | (64.505,03)     |

# COMERCIAL DE CARNES BMB LTDA - EM RECUPERACAO JUDICIAL

CNPJ : 22.275.923/0001-99

I.E.: 28.407.534-5

Balancete de Verificaç<sup>o</sup> de 01/10/2025 a 31/10/2025

| C/Edigo | Nome  | Saldo anterior | Débito    | Crédito      | Saldo atual  |
|---------|---|----------------|-----------|--------------|--------------|
| 1200    | RECEITAS                                    | 0,00           | 21.696,98 | 1.669.191,85 | 1.647.494,87 |
| 1210    | RECEITAS OPERACIONAIS                       | 0,00           | 21.696,98 | 1.662.063,42 | 1.640.366,44 |
| 1220    | RECEITA BRUTA COM VENDAS E SERVIÇOS         | 0,00           | 0,00      | 1.660.305,45 | 1.660.305,45 |
| 1230    | RECEITA COM VENDAS NO PAÍS                  | 0,00           | 0,00      | 1.660.305,45 | 1.660.305,45 |
| 1233    | Revenda de Mercadorias a Vista              | 0,00           | 0,00      | 1.233.626,58 | 1.233.626,58 |
| 1234    | Revenda de Mercadorias a Prazo              | 0,00           | 0,00      | 426.678,87   | 426.678,87   |
| 1260    | DEDUÇÕES DAS RECEITAS COM VENDAS E SERVIÇOS | 0,00           | 21.696,98 | 1.726,84     | (19.970,14)  |
| 1270    | DEVOLUÇÕES E ABATIMENTOS                    | 0,00           | 503,78    | 0,00         | (503,78)     |
| 1271    | Devoluções de Vendas                        | 0,00           | 503,78    | 0,00         | (503,78)     |
| 1280    | IMPOSTOS SOBRE VENDAS E SERVIÇOS            | 0,00           | 21.193,20 | 1.726,84     | (19.466,36)  |
| 1281    | ICMS S/Vendas e Serviços                    | 0,00           | 6.380,46  | 0,00         | (6.380,46)   |
| 1282    | PIS S/Vendas e Serviços                     | 0,00           | 2.642,27  | 274,42       | (2.367,85)   |
| 1283    | COFINS S/Vendas e Serviços                  | 0,00           | 12.170,47 | 1.452,42     | (10.718,05)  |
| 1300    | RECEITAS FINANCEIRAS                        | 0,00           | 0,00      | 31,13        | 31,13        |
| 1320    | GANHOS COM APLICAÇÕES FINANCEIRAS           | 0,00           | 0,00      | 0,32         | 0,32         |
| 1325    | Rendimentos de Aplicações Financeiras       | 0,00           | 0,00      | 0,32         | 0,32         |
| 1330    | JUROS E DESCONTOS OBTIDOS                   | 0,00           | 0,00      | 30,81        | 30,81        |
| 1332    | Descontos Obtidos                           | 0,00           | 0,00      | 30,81        | 30,81        |
| 1370    | OUTRAS RECEITAS NÃO OPERACIONAIS            | 0,00           | 0,00      | 7.128,43     | 7.128,43     |
| 1440    | RECEITAS TRIBUTARIAS                        | 0,00           | 0,00      | 7.128,43     | 7.128,43     |
| 1450    | RECEITA CRED. TRIB. NÃO CUMULATIVO          | 0,00           | 0,00      | 7.128,43     | 7.128,43     |
| 1451    | Bens para Revenda                           | 0,00           | 0,00      | 7.128,43     | 7.128,43     |

# COMERCIAL DE CARNES BMB LTDA - EM RECUPERACAO JUDICIAL

CNPJ : 22.275.923/0001-99

I.E.: 28.407.534-5

Balancete de Verificaç<sup>o</sup> de 01/10/2025 a 31/10/2025

| Código | Nome                                  | Saldo anterior | Débito       | Crédito    | Saldo atual  |
|--------|---------------------------------------|----------------|--------------|------------|--------------|
| 1500   | CUSTOS E DESPESAS                     | 0,00           | 1.942.828,59 | 292.849,41 | 1.649.979,18 |
| 1510   | CUSTOS                                | 0,00           | 1.483.274,67 | 270.265,46 | 1.213.009,21 |
| 1520   | CUSTOS DAS MERCADORIAS VENDIDAS       | 0,00           | 1.483.274,67 | 270.265,46 | 1.213.009,21 |
| 1530   | CUSTOS DAS MERCADORIAS VENDIDAS       | 0,00           | 1.483.274,67 | 270.265,46 | 1.213.009,21 |
| 1531   | Custo das Mercadorias Vendidas/Revend | 0,00           | 322.472,12   | 269.048,79 | 53.423,33    |
| 1532   | Compra de Mercadoria para Revenda     | 0,00           | 1.148.870,39 | 0,00       | 1.148.870,39 |
| 1535   | Compra de Material p/ Uso e Consumo   | 0,00           | 11.330,07    | 0,00       | 11.330,07    |
| 1536   | Fretes s/ Compras                     | 0,00           | 602,09       | 0,00       | 602,09       |
| 1537   | (-) ICMS s/ Compras                   | 0,00           | 0,00         | 1.216,67   | (1.216,67)   |
| 1700   | DESPESAS                              | 0,00           | 459.553,92   | 22.583,95  | 436.969,97   |
| 1710   | DESPESAS OPERACIONAIS                 | 0,00           | 452.194,05   | 22.583,95  | 429.610,10   |
| 1720   | DESPESAS TRABALHISTAS                 | 0,00           | 268.464,72   | 22.583,95  | 245.880,77   |
| 1721   | Salários                              | 0,00           | 143.078,72   | 22.583,95  | 120.494,77   |
| 1722   | Pró-Labore                            | 0,00           | 12.360,00    | 0,00       | 12.360,00    |
| 1724   | Férias                                | 0,00           | 15.566,12    | 0,00       | 15.566,12    |
| 1727   | Rescisão                              | 0,00           | 7.676,31     | 0,00       | 7.676,31     |
| 1732   | Vale Refeição/Alimentação             | 0,00           | 25.021,63    | 0,00       | 25.021,63    |
| 1733   | Vale Transporte                       | 0,00           | 3.613,50     | 0,00       | 3.613,50     |
| 1739   | Outras Despesas com Pessoal           | 0,00           | 61.148,44    | 0,00       | 61.148,44    |
| 1740   | ENCARGOS SOCIAIS                      | 0,00           | 57.863,53    | 0,00       | 57.863,53    |
| 1741   | INSS                                  | 0,00           | 42.719,31    | 0,00       | 42.719,31    |
| 1742   | FGTS                                  | 0,00           | 11.937,07    | 0,00       | 11.937,07    |
| 1743   | Multa Rescisória FGTS                 | 0,00           | 3.207,15     | 0,00       | 3.207,15     |
| 1750   | DESPESAS GERAIS                       | 0,00           | 125.865,80   | 0,00       | 125.865,80   |
| 1752   | Aluguel de Imóveis                    | 0,00           | 38.285,05    | 0,00       | 38.285,05    |
| 1753   | Água e Esgoto                         | 0,00           | 2.294,80     | 0,00       | 2.294,80     |
| 1754   | Energia Elétrica                      | 0,00           | 22.629,78    | 0,00       | 22.629,78    |
| 1760   | Combustíveis e Lubrificantes          | 0,00           | 6.212,22     | 0,00       | 6.212,22     |
| 1763   | Depreciações e Amortizações           | 0,00           | 4.782,00     | 0,00       | 4.782,00     |
| 1769   | Serviços de Terceiros - PJ            | 0,00           | 39.328,66    | 0,00       | 39.328,66    |
| 1772   | Telefone e Internet                   | 0,00           | 3.410,28     | 0,00       | 3.410,28     |
| 1782   | Seguros/Previdencia                   | 0,00           | 3.293,88     | 0,00       | 3.293,88     |
| 1792   | Impostos e Taxas                      | 0,00           | 3.606,54     | 0,00       | 3.606,54     |
| 1793   | Honorários Advocáticos                | 0,00           | 2.022,59     | 0,00       | 2.022,59     |
| 1900   | DESPESAS OPERACIONAIS FINANCEIRAS     | 0,00           | 2.676,20     | 0,00       | 2.676,20     |
| 1930   | DESPESAS FINANCEIRAS                  | 0,00           | 2.676,20     | 0,00       | 2.676,20     |
| 1931   | Despesas Bancárias                    | 0,00           | 2.676,20     | 0,00       | 2.676,20     |
| 1950   | DESPESAS OPERACIONAIS TRIBUTARIAS     | 0,00           | 4.683,67     | 0,00       | 4.683,67     |
| 1960   | IMPOSTOS                              | 0,00           | 3.531,44     | 0,00       | 3.531,44     |
| 1966   | ICMS Diversos                         | 0,00           | 3.531,44     | 0,00       | 3.531,44     |
| 1970   | MULTAS E JUROS TRIBUTARIOS            | 0,00           | 1.152,23     | 0,00       | 1.152,23     |
| 1971   | Multas Fiscais Compensatórias         | 0,00           | 474,97       | 0,00       | 474,97       |
| 1974   | Juros Fiscais Compensatórios          | 0,00           | 677,26       | 0,00       | 677,26       |

RONALDO COMARELLA

Administrador

CPF: 600.995.340-53

JOAO LEMOS SANDY

CONTADOR

CPF: 468.176.629-15

CRC: PR-027752/O-0T MS

COMERCIAL DE CARNES BMB LTDA - EM RECUPERAÇÃO JUDICIAL

CNPJ : 22.275.923/0001-99 NIRE : 54600043295 de 16/04/2015

I.E.:28.407.534-5

Balanço Patrimonial em 01/11/2025 a 30/11/2025

fls. 4865

Folha: 1

| Código | Nome                                      | Saldo atual    |
|--------|---|----------------|
| 10     | ATIVO                                     | 11.491.239,91  |
| 20     | ATIVO CIRCULANTE                          | 10.867.570,21  |
| 30     | DISPONIBILIDADES                          | 1.413.067,79   |
| 60     | BANCOS CONTA MOVIMENTO                    | 137.845,36     |
| 64     | Bradesco Ag.2862 C/C 7972-3 - Fl. 3       | 64,00          |
| 71     | Bradesco Ag.5007 C/C 0287890-9 Mtz        | 1.488,37       |
| 72     | Sicredi Ag.0911 - C/C 34460-8 - Filial 1  | 1.000,00       |
| 73     | Sicredi Ag.0911 - C/C 34411-3 - Filial 2  | 1.000,00       |
| 74     | Sicredi Ag.0911 - C/C 34531-7 - Filial 4  | 1.000,00       |
| 75     | Caixa Economica Federal - Matriz          | 115.063,10     |
| 78     | Stone - AG.0001 C/C 6506533-6 - Mtz       | 9.706,35       |
| 2510   | Stone - AG.0001 C/C 4074696-8 - Fl. 1     | 53,75          |
| 2511   | Stone - AG.0001 C/C 4188353-9 - Fl. 2     | 5.956,10       |
| 79     | Ara Bank - AG. 0001 C/C 08196139-3 - MTZ  | 2.481,64       |
| 2513   | Ara Bank - AG.0001 C/C 00107040-1 - MTZ   | 32,05          |
| 80     | APLICAÇÕES DE LIQUIDEZ IMEDIATA/POUPANÇAS | 1.275.222,43   |
| 82     | Bradesco Ag.2862 C/C 7892-1 - Fl. 1       | 5.476,27       |
| 83     | Bradesco Ag.2862 C/C 7895-6 - Fl. 2       | 1.091,12       |
| 84     | Bradesco Ag.2862 C/C 7972-3 - Fl. 3       | 3.004,93       |
| 85     | Bradesco Ag.2862 C/C 7970-7 - Fl. 4       | 504.206,14     |
| 86     | Bradesco Ag.2862 C/C 7971-5 - Fl. 5       | 746.257,29     |
| 87     | Bradesco Ag.2862 C/C 9095-6 - Fl. 5 - Reg | 1.011,80       |
| 90     | Sicredi Ag.0911 C/C 998693 - Mtz          | 1.000,00       |
| 91     | Bradesco Ag.5007 C/C 0287890-9 MTZ        | 13.174,88      |
| 100    | DIREITOS REALIZÁVEIS A CURTO PRAZO        | 9.454.502,42   |
| 120    | CLIENTES A RECEBER DIVERSOS               | 1.624.213,88   |
| 121    | Clientes Diversos                         | 1.624.213,88   |
| 180    | ADIANTAMENTOS                             | 7.376.684,56   |
| 186    | Adiantamento 131 Salário                  | 106.002,39     |
| 188    | Adiantamento aos Sócios                   | 769.637,91     |
| 189    | Adiantamento Boibras Ind                  | 2.573.716,63   |
| 192    | Adiantamento Big Beef Dist e Log          | 1.240.643,57   |
| 194    | Adiantamento Ronaldo Comarella            | 1.948.656,78   |
| 199    | Adiantamento Regis L Comarella            | 738.027,28     |
| 200    | TRIBUTOS E CONTRIBUIÇÕES A RECUPERAR      | 367.425,30     |
| 201    | ICMS a Recuperar                          | 367.425,30     |
| 230    | ESTOQUES                                  | 86.178,68      |
| 231    | Estoque de Mercadoria P/ Revenda          | 86.178,68      |
| 380    | ATIVO NÃO CIRCULANTE                      | 623.669,70     |
| 390    | ATIVO REALIZÁVEL A LONGO PRAZO            | 135.868,83     |
| 410    | DEPÓSITOS JUDICIAIS                       | 135.868,83     |
| 413    | Bloqueio Judicial                         | 135.868,83     |
| 500    | IMOBILIZADO                               | 487.800,87     |
| 520    | BENS MOVEIS                               | 2.677.923,46   |
| 522    | Maquinários                               | 488.999,43     |
| 523    | Motores e Bombas                          | 84.840,00      |
| 525    | Veículos                                  | 2.104.084,03   |
| 540    | PARTICIPAÇÃO EM CONSÓRCIOS/LEASING        | 327.091,22     |
| 541    | Consórcio                                 | 198.066,53     |
| 542    | Leasing a Verificar                       | 6.608,06       |
| 543    | Leasing QAK 8288 48                       | 18.958,22      |
| 544    | Leasing QAQ 9413 58                       | 31.091,44      |
| 545    | Leasing QAO 9444 60                       | 32.059,63      |
| 546    | Leasing QAH 1737 48                       | 40.307,34      |
| 550    | (-) DEPRECIACÃO ACUMULADA                 | (2.517.213,81) |
| 552    | (-) Maquinários                           | (349.499,78)   |
| 553    | (-) Motores e Bombas                      | (63.630,00)    |
| 555    | (-) Veículos                              | (2.104.084,03) |

COMERCIAL DE CARNES BMB LTDA - EM RECUPERAÇÃO JUDICIAL

CNPJ : 22.275.923/0001-99 NIRE : 54600043295 de 16/04/2015

I.E.:28.407.534-5

Balanço Patrimonial em 01/11/2025 a 30/11/2025

fls. 4866

Folha: 2

| Código | Nome  | Saldo atual     |
|--------|---|-----------------|
| 700    | PASSIVO   | 11.419.590,63   |
| 710    | PASSIVO CIRCULANTE  | 8.404.120,83    |
| 720    | FORNECEDORES DIVERSOS                                     | 1.770.825,53    |
| 721    | FORNECEDORES DIVERSOS                                     | 1.673.225,50    |
| 722    | Fornecedores Diversos                                     | 1.673.225,50    |
| 980    | BANCO - SALDO DEVEDOR                                     | 97.600,03       |
| 983    | Saldo Devedor - Sicredi                                   | 97.600,03       |
| 770    | OBRIGAÇÕES TRABALHISTAS                                   | 4.263.743,77    |
| 780    | FOLHA DE PAGAMENTO DE EMPREGADOS                          | 128.433,87      |
| 781    | Salários a Pagar  | 112.907,58      |
| 782    | Férias a Pagar  | 11.733,44       |
| 783    | Rescisões a Pagar   | 3.792,85        |
| 810    | ENCARGOS SOCIAIS A PAGAR                                  | 4.135.309,90    |
| 811    | INSS a Recolher   | 3.809.995,74    |
| 812    | FGTS a Recolher   | 303.813,68      |
| 820    | Consignado Credito Trabalhista - CLT                      | 21.500,48       |
| 830    | OBRIGAÇÕES TRIBUTARIAS                                    | 2.289.019,90    |
| 840    | IMPOSTOS RETIDOS A RECOLHER                               | 96.179,40       |
| 841    | IRRF a Recolher s/ Aluguel e Serviços Tomados             | 96.179,40       |
| 850    | IMPOSTOS E CONTRIBUIÇÕES A RECOLHER                       | 2.192.840,50    |
| 851    | IRPJ a Recolher   | 1.145.130,05    |
| 852    | CSLL a Recolher   | 612.706,96      |
| 853    | ICMS a Recolher   | 144.773,99      |
| 854    | COFINS a Recolher   | 68.829,22       |
| 855    | PIS a Recolher  | 15.347,73       |
| 860    | IRRF S/ Fopag a Recolher                                  | 206.052,55      |
| 870    | CONTAS A PAGAR  | 80.531,63       |
| 890    | DE MAIS CONTAS A PAGAR                                    | 80.531,63       |
| 901    | Aluguel a Pagar FL. 01 - (Lj. Av. Mato Grosso)            | 45.424,05       |
| 903    | Aluguel a Pagar FL. 04 - (Lj. Papoulas)                   | 35.107,58       |
| 900    | PASSIVO NÃO CIRCULANTE                                    | 6.860.804,04    |
| 910    | EMPRESIMOS A PAGAR - LP                                   | 6.860.804,04    |
| 3000   | RECUPERAÇÃO JUDICIAL - LP                                 | 6.860.804,04    |
| 3001   | RJ - Trabalhista - Angela Cristiana Gomes Garcia Kokado   | 9.000,00        |
| 3002   | RJ - Extra Concursal - Banco Volkswagen S.A.              | 184.942,90      |
| 3003   | RJ - Extra Concursal - CG Com. Ind. e Serviços            | 71.717,44       |
| 3004   | RJ - Extra Concursal - Coml de Refrigeração e Panan Oeste | 9.360,72        |
| 3005   | RJ - ME EPP - João Lemos Sandy Me                         | 116.860,72      |
| 3006   | RJ - Quirografários - Banco Bradesco S.A.                 | 450.892,61      |
| 3007   | RJ - Quirografários - Banco Itau S.A.                     | 782.486,49      |
| 3008   | RJ - Quirografários - Caixa Economica Federal             | 5.235.543,16    |
| 1000   | PATRIMÔNIO LÍQUIDO  | (3.845.334,24)  |
| 1010   | CAPITAL SOCIAL INTEGRALIZADO                              | 400.000,00      |
| 1020   | CAPITAL SOCIAL  | 400.000,00      |
| 1021   | Sócio - Ailton Bernardino de Lima                         | 200.000,00      |
| 1022   | Sócio - Ronaldo Comarella                                 | 200.000,00      |
| 1090   | LUCROS E PREJUÍZOS ACUMULADOS                             | (4.245.334,24)  |
| 1120   | LUCROS ACUMULADOS   | 31.415.829,60   |
| 1121   | Lucros Acumulados   | 31.415.829,60   |
| 1130   | (-) PREJUÍZOS ACUMULADOS                                  | (35.844.104,86) |
| 1131   | (-) Prejuízos Acumulados                                  | (35.844.104,86) |
| 1140   | RESULTADO DO EXERCÍCIO                                    | 182.941,02      |
| 1151   | R. Exercício - 1º Trimestre                               | (96.851,94)     |
| 1152   | R. Exercício - 2º Trimestre                               | 344.297,99      |
| 1153   | R. Exercício - 3º Trimestre                               | (64.505,03)     |

Reconhecemos a exatidão do presente Balanço Patrimonial em 01/11/2025 a 30/11/2025, a vista dos documentos apresentados, cujo Ativo e Passivo importam R\$ 11.491.239,91 - (Onze Milhões Quatrocentos e Noventa e Um Mil Duzentos e Trinta e Nove Reais e Noventa e Um Centavos)

COMERCIAL DE CARNES BMB LTDA - EM RECUPERAÇÃO JUDICIAL

CNPJ : 22.275.923/0001-99 NIRE : 54600043295 de 16/04/2015

I.E.:28.407.534-5

Balanço Patrimonial em 01/11/2025 a 30/11/2025

fls. 4867

Folha: 3

---

RONALDO COMARELLA

Administrador

CPF: 600.995.340-53

---

JOAO LEMOS SANDY

CONTADOR

CPF: 468.176.629-15

CRC: PR-027752/O-0T MS

# RC-TRANSPORTE LOGISTICA E SERVICO DE CARGA DE BOVINOS LTDA EM RECUPERACAO JUDICIAL

Balancete de Verifica<sup>ção</sup> de 01/09/2025 a 30/09/2025

| C/Edigo | Classifica <sup>ção</sup> | Nome   | Saldo anterior | D <sup>ébito</sup> | Cr <sup>édito</sup> | Saldo atual   |
|---------|---------------------------|--|----------------|--------------------|---------------------|---------------|
| 10      | 01                        | ATIVO  | 6.523.510,75D  | 1.055.063,99       | 719.321,54          | 6.859.253,20D |
| 21      | 01.1                      | ATIVO CIRCULANTE                                 | 4.036.229,09D  | 1.055.063,99       | 719.321,54          | 4.371.971,54D |
| 30      | 01.1.1                    | DISPONIVEL                                       | 18.382,18D     | 663.220,25         | 681.068,79          | 533,64D       |
| 40      | 01.1.1.10                 | BENS NUMERARIOS                                  | 693,52D        | 251.792,20         | 251.985,20          | 500,52D       |
| 50      | 01.1.1.10.10              | CAIXA GERAL                                      | 693,52D        | 251.792,20         | 251.985,20          | 500,52D       |
| 60      | 01.1.1.10.10.00001        | Caixa - Local                                    | 693,52D        | 251.792,20         | 251.985,20          | 500,52D       |
| 150     | 01.1.1.20                 | BANCO CONTA MOVIMENTO                            | 17.688,70D     | 411.428,05         | 429.083,59          | 33,16D        |
| 160     | 01.1.1.20.10              | BANCOS   | 17.688,70D     | 411.428,05         | 429.083,59          | 33,16D        |
| 166     | 01.1.1.20.10.00006        | Bradesco Ag.2201 C/C 444929-0 (Subt 161)         | 91,69D         | 65.187,33          | 65.245,86           | 33,16D        |
| 8362    | 01.1.1.20.10.00008        | AraBank Ag. 001 CC-08198663-0                    | 17.597,01D     | 346.240,72         | 363.837,73          | 0,00          |
| 200     | 01.1.1.30                 | APLICAC <sup>ões</sup> FINANCEIRAS               | 0,04C          | 0,00               | 0,00                | 0,04C         |
| 210     | 01.1.1.30.10              | APLICAC <sup>ões</sup> FINANCEIRAS               | 0,04C          | 0,00               | 0,00                | 0,04C         |
| 212     | 01.1.1.30.10.00002        | Bradesco Ag.2201 C/A 444929-0 (Subt 161)         | 0,04C          | 0,00               | 0,00                | 0,04C         |
| 300     | 01.1.4                    | REALIZAVEL A CURTO PRAZO                         | 1.862.685,67D  | 169.328,12         | 13.183,54           | 2.018.830,25D |
| 310     | 01.1.4.10                 | DUPLICATAS A RECEBER                             | 1.862.685,67D  | 156.144,58         | 0,00                | 2.018.830,25D |
| 320     | 01.1.4.10.10              | CLIENTES A RECEBER                               | 1.862.685,67D  | 156.144,58         | 0,00                | 2.018.830,25D |
| 321     | 01.1.4.10.10.00001        | Cientes Diversos                                 | 1.862.685,67D  | 156.144,58         | 0,00                | 2.018.830,25D |
| 650     | 01.1.4.70                 | IMPOSTOS A RECUPERAR                             | 0,00           | 13.183,54          | 13.183,54           | 0,00          |
| 660     | 01.1.4.70.10              | ICMS A RECUPERAR                                 | 0,00           | 515,10             | 515,10              | 0,00          |
| 661     | 01.1.4.70.10.00001        | ICMS a Recuperar                                 | 0,00           | 515,10             | 515,10              | 0,00          |
| 700     | 01.1.4.70.40              | PIS FATURAMENTO A RECUPERAR                      | 0,00           | 2.259,78           | 2.259,78            | 0,00          |
| 701     | 01.1.4.70.40.00001        | PIS a Recuperar                                  | 0,00           | 2.259,78           | 2.259,78            | 0,00          |
| 710     | 01.1.4.70.50              | COFINS A RECUPERAR                               | 0,00           | 10.408,66          | 10.408,66           | 0,00          |
| 711     | 01.1.4.70.50.00001        | COFINS a Recuperar                               | 0,00           | 10.408,66          | 10.408,66           | 0,00          |
| 900     | 01.1.5                    | ADIANTAMENTOS                                    | 2.155.161,24D  | 222.515,62         | 25.069,21           | 2.352.607,65D |
| 910     | 01.1.5.10                 | ADIANTAMENTOS DIVERSOS                           | 2.155.161,24D  | 222.515,62         | 25.069,21           | 2.352.607,65D |
| 920     | 01.1.5.10.10              | ADIANTAMENTOS A EMPREGADOS                       | 0,39D          | 18.435,00          | 18.434,24           | 1,15D         |
| 921     | 01.1.5.10.10.00001        | Adiantamento a Empregados/Func.                  | 0,39D          | 18.435,00          | 18.434,24           | 1,15D         |
| 950     | 01.1.5.10.20              | ADIANTAMENTOS A FORNECEDORES                     | 726.915,13D    | 134.747,65         | 0,00                | 861.662,78D   |
| 952     | 01.1.5.10.20.00002        | Adto. a Fornecedores Diversos                    | 726.915,13D    | 134.747,65         | 0,00                | 861.662,78D   |
| 980     | 01.1.5.10.50              | ADIANTAMENTOS A S <sup>ócios</sup>               | 1.415.991,88D  | 62.698,00          | 0,00                | 1.478.689,88D |
| 982     | 01.1.5.10.50.00002        | Adiantamento ao S <sup>ocio</sup> (Ronaldo C.)   | 1.415.991,88D  | 62.698,00          | 0,00                | 1.478.689,88D |
| 8370    | 01.1.5.10.60              | ADITANTAMENTO DE VIAGEM                          | 12.253,84D     | 6.634,97           | 6.634,97            | 12.253,84D    |
| 8389    | 01.1.5.10.60.00001        | Adiantamento de viagem                           | 12.253,84D     | 6.634,97           | 6.634,97            | 12.253,84D    |
| 1400    | 01.2                      | ATIVO N <sup>ão</sup> CIRCULANTE                 | 2.487.281,66D  | 0,00               | 0,00                | 2.487.281,66D |
| 1410    | 01.2.1                    | REALIZAVEL A LONGO PRAZO                         | 14.690,38D     | 0,00               | 0,00                | 14.690,38D    |
| 1620    | 01.2.1.30                 | CREDITOS TRIBUT <sup>ários</sup> / DEP. JUDICIAL | 14.690,38D     | 0,00               | 0,00                | 14.690,38D    |
| 1630    | 01.2.1.30.10              | CREDITOS TRIBUT <sup>ários</sup>                 | 14.690,38D     | 0,00               | 0,00                | 14.690,38D    |
| 1632    | 01.2.1.30.10.00002        | Dep <sup>osito</sup> Judicial/Bancos             | 14.690,38D     | 0,00               | 0,00                | 14.690,38D    |
| 1800    | 01.2.3                    | IMOBILIZADO                                      | 2.472.591,28D  | 0,00               | 0,00                | 2.472.591,28D |
| 1910    | 01.2.3.20                 | BENS M <sup>óveis</sup>                          | 4.375.268,05D  | 0,00               | 0,00                | 4.375.268,05D |
| 1920    | 01.2.3.20.10              | BENS FIXOS                                       | 4.375.268,05D  | 0,00               | 0,00                | 4.375.268,05D |
| 1921    | 01.2.3.20.10.00001        | Instala <sup>ções</sup>                          | 73.500,02D     | 0,00               | 0,00                | 73.500,02D    |
| 1922    | 01.2.3.20.10.00002        | Maquin <sup>ários</sup>                          | 34.500,00D     | 0,00               | 0,00                | 34.500,00D    |
| 1925    | 01.2.3.20.10.00005        | Ve <sup>ículos</sup>                             | 4.267.268,03D  | 0,00               | 0,00                | 4.267.268,03D |
| 2000    | 01.2.3.30                 | (-) DEPRECIAC <sup>ões</sup> ACUMULADAS          | 2.751.551,11C  | 0,00               | 0,00                | 2.751.551,11C |
| 2010    | 01.2.3.30.10              | (-) DEPRECIAC <sup>ões</sup> ACUMULADAS          | 2.751.551,11C  | 0,00               | 0,00                | 2.751.551,11C |
| 2011    | 01.2.3.30.10.00001        | (-) Instala <sup>ções</sup>                      | 22.444,17C     | 0,00               | 0,00                | 22.444,17C    |
| 2012    | 01.2.3.30.10.00002        | (-) Maquin <sup>ários</sup>                      | 13.800,00C     | 0,00               | 0,00                | 13.800,00C    |
| 2015    | 01.2.3.30.10.00005        | (-) Ve <sup>ículos</sup>                         | 2.715.306,94C  | 0,00               | 0,00                | 2.715.306,94C |
| 2050    | 01.2.3.40                 | BENS FIXOS EM ANDAMENTO                          | 848.874,34D    | 0,00               | 0,00                | 848.874,34D   |
| 2070    | 01.2.3.40.20              | CONSORCIO EM ANDAMENTO                           | 848.874,34D    | 0,00               | 0,00                | 848.874,34D   |
| 2071    | 01.2.3.40.20.00001        | Conso <sup>rcio</sup> - Ve <sup>ículos</sup>     | 848.874,34D    | 0,00               | 0,00                | 848.874,34D   |
| 3000    | 02                        | PASSIVO  | 7.406.580,80C  | 382.564,61         | 850.308,80          | 7.874.324,99C |
| 3010    | 02.1                      | PASSIVO CIRCULANTE                               | 7.177.799,36C  | 377.218,10         | 850.308,80          | 7.650.890,06C |
| 3020    | 02.1.1                    | EXIGIVEL A CURTO PRAZO                           | 7.177.799,36C  | 377.218,10         | 850.308,80          | 7.650.890,06C |
| 3030    | 02.1.1.01                 | FORNECEDORES A PAGAR                             | 25.722,40C     | 188.912,04         | 187.327,39          | 24.137,75C    |
| 3040    | 02.1.1.01.10              | FORNECEDORES DIVERSOS                            | 25.722,40C     | 188.912,04         | 187.327,39          | 24.137,75C    |
| 224057  | 02.1.1.01.10.00022        | Fornecedores Diversos                            | 25.722,40C     | 188.912,04         | 187.327,39          | 24.137,75C    |
| 3180    | 02.1.1.03                 | BANCOS - SALDO DEVEDOR                           | 52.242,92C     | 0,00               | 0,00                | 52.242,92C    |
| 3190    | 02.1.1.03.10              | BANCOS - SALDO DEVEDOR                           | 52.242,92C     | 0,00               | 0,00                | 52.242,92C    |
| 3191    | 02.1.1.03.10.00001        | CEF-Caixa Ag.2873 C/C 919-6 Saldo Dev.           | 48.442,89C     | 0,00               | 0,00                | 48.442,89C    |
| 3192    | 02.1.1.03.10.00002        | Sicred Ag.0911 C/C 044536 Saldo Dev.             | 3.800,03C      | 0,00               | 0,00                | 3.800,03C     |
| 3200    | 02.1.1.04                 | FINANCIAMENTOS E EMPRESTIMOS                     | 84.006,74C     | 50.768,62          | 35.779,44           | 69.017,56C    |

Este documento é cópia do original, assinado digitalmente por JOSE EDUARDO CHEMIN CURY e TRIBUNAL DE JUSTICA DO ESTADO MATO GROSSO DO SUL, protocolado em 29/04/2026 às 15:57, sob o número WCGR26072578829. Para conferir o original, acesse o site <https://esaj.tjms.jus.br/pastadigital/pg/abrirConferenciaDocumento.do>, informe o processo 0806217-76.2024.8.12.0001 e código Pbi8BfR

# RC-TRANSPORTE LOGISTICA E SERVICO DE CARGA DE BOVINOS LTDA EM RECUPERACAO JUDICIAL

Balancete de Verifica'ço de 01/09/2025 a 30/09/2025

| C/Edigo | Classifica'ço      | Nome  | Saldo anterior | Débito     | Crédito    | Saldo atual   |
|---------|--------------------|---|----------------|------------|------------|---------------|
| 3210    | 02.1.1.04.10       | FINANCIAMENTOS E EMPRESTIMOS                        | 84.006,74C     | 50.768,62  | 35.779,44  | 69.017,56C    |
| 3398    | 02.1.1.04.10.99998 | Empréstimo Recebido a Pagar                         | 84.006,74C     | 50.768,62  | 35.779,44  | 69.017,56C    |
| 3600    | 02.1.1.06          | OBRIGAÇÕES COM PESSOAL A PAGAR                      | 35.622,62C     | 116.960,84 | 88.794,89  | 7.456,67C     |
| 3610    | 02.1.1.06.10       | OBRIGAÇÕES COM PESSOAL                              | 35.622,62C     | 116.960,84 | 88.794,89  | 7.456,67C     |
| 3412    | 02.1.1.06.10.00002 | Férias a Pagar                                      | 891,79D        | 8.230,00   | 6.545,35   | 2.576,44D     |
| 3413    | 02.1.1.06.10.00003 | Salários a Pagar                                    | 36.514,41C     | 103.730,72 | 77.249,42  | 10.033,11C    |
| 3415    | 02.1.1.06.10.00005 | Pré-Labore a Pagar                                  | 0,00           | 5.000,12   | 5.000,12   | 0,00          |
| 3700    | 02.1.1.07          | OBRIGAÇÕES TRABALHISTAS A RECOLHER                  | 185.898,89C    | 6.816,59   | 14.924,32  | 194.006,62C   |
| 3710    | 02.1.1.07.10       | OBRIGAÇÕES TRABALHISTAS                             | 185.898,89C    | 6.816,59   | 14.924,32  | 194.006,62C   |
| 3715    | 02.1.1.07.10.00005 | FGTS a Recolher                                     | 16.774,68C     | 6.445,43   | 5.424,99   | 15.754,24C    |
| 3716    | 02.1.1.07.10.00006 | INSS a Recolher                                     | 142.182,11C    | 0,00       | 6.675,24   | 148.857,35C   |
| 3717    | 02.1.1.07.10.00007 | IRRF S/ Fopag a Recolher                            | 24.221,76C     | 0,00       | 2.824,09   | 27.045,85C    |
| 3718    | 02.1.1.07.10.00008 | IRRF S/ Pré-Labore a Recolher                       | 2.555,84C      | 0,00       | 0,00       | 2.555,84C     |
| 3720    | 02.1.1.07.10.00010 | INSS s/ 13o. a Recolher                             | 164,50C        | 0,00       | 0,00       | 164,50C       |
| 3721    | 02.1.1.07.10.00011 | GRR-FGTS a Recolher                                 | 0,00           | 371,16     | 0,00       | 371,16D       |
| 3800    | 02.1.1.08          | OBRIGAÇÕES FISCAIS A RECOLHER                       | 2.534.003,39C  | 13.183,54  | 16.780,69  | 2.537.600,54C |
| 3810    | 02.1.1.08.10       | OBRIGAÇÕES FISCAIS                                  | 2.534.003,39C  | 13.183,54  | 16.780,69  | 2.537.600,54C |
| 3811    | 02.1.1.08.10.00001 | COFINS a Recolher                                   | 428.176,41C    | 10.408,66  | 11.671,26  | 429.439,01C   |
| 3812    | 02.1.1.08.10.00002 | CSLL a Recolher                                     | 210.618,23C    | 0,00       | 0,00       | 210.618,23C   |
| 3815    | 02.1.1.08.10.00005 | ICMS a Recolher                                     | 272.176,80C    | 515,10     | 2.575,54   | 274.237,24C   |
| 3817    | 02.1.1.08.10.00007 | IRPJ a Recolher                                     | 285.143,81C    | 0,00       | 0,00       | 285.143,81C   |
| 3821    | 02.1.1.08.10.00011 | PIS a Recolher                                      | 87.429,96C     | 2.259,78   | 2.533,89   | 87.704,07C    |
| 8230    | 02.1.1.08.10.00019 | Tributos Federais a Recolher                        | 1.249.993,97C  | 0,00       | 0,00       | 1.249.993,97C |
| 224111  | 02.1.1.08.10.00100 | ICMS DIFAL a Recolher                               | 464,21C        | 0,00       | 0,00       | 464,21C       |
| 4150    | 02.1.1.09          | OBRIGAÇÕES DIVERSAS A PAGAR                         | 65,24D         | 576,47     | 667,74     | 26,03C        |
| 4160    | 02.1.1.09.10       | OBRIGAÇÕES DIVERSAS                                 | 66,48D         | 576,47     | 667,74     | 24,79C        |
| 4163    | 02.1.1.09.10.00003 | Energia Elétrica a Pagar                            | 66,48D         | 576,47     | 667,74     | 24,79C        |
| 224081  | 02.1.1.09.11       | BANCOS SALDOS CREDORES                              | 1,24C          | 0,00       | 0,00       | 1,24C         |
| 224090  | 02.1.1.09.11.00001 | Bradesco Ag. 5007 C/A 287929-8 (CC 929-4)           | 1,24C          | 0,00       | 0,00       | 1,24C         |
| 4300    | 02.1.1.10          | ADIANTAMENTO DE CLIENTES                            | 4.260.367,64C  | 0,00       | 506.034,33 | 4.766.401,97C |
| 4310    | 02.1.1.10.10       | ADIANTAMENTOS DE CLIENTES                           | 4.260.367,64C  | 0,00       | 506.034,33 | 4.766.401,97C |
| 4311    | 02.1.1.10.10.00001 | Adiantamento de Clientes Diversos                   | 4.260.367,64C  | 0,00       | 506.034,33 | 4.766.401,97C |
| 4500    | 02.2               | PASSIVO NÚO CIRCULANTE                              | 3.340.495,65C  | 5.346,51   | 0,00       | 3.335.149,14C |
| 4510    | 02.2.1             | EXIGIVEL A LONGO PRAZO                              | 3.340.495,65C  | 5.346,51   | 0,00       | 3.335.149,14C |
| 4520    | 02.2.1.01          | DEBITOS/CONTAS A PAGAR                              | 3.340.495,65C  | 5.346,51   | 0,00       | 3.335.149,14C |
| 4570    | 02.2.1.01.20       | DEBITOS/PARCELAMENTOS TRIBUTARIOS                   | 4.391,92C      | 5.346,51   | 0,00       | 954,59D       |
| 8257    | 02.2.1.01.20.00003 | Parcelamentos Municipais                            | 918,73C        | 0,00       | 0,00       | 918,73C       |
| 8265    | 02.2.1.01.20.00004 | Parcelamentos Estaduais                             | 3.473,19C      | 5.346,51   | 0,00       | 1.873,32D     |
| 8184    | 02.2.1.01.30       | OPERAÇÕES COM CREDORES DA RECUPERAÇÃO JUDICIAL      | 1.440.246,21C  | 0,00       | 0,00       | 1.440.246,21C |
| 8192    | 02.2.1.01.30.00001 | Fornecedores da Recuperação Judicial - Créditos Qui | 203.733,74C    | 0,00       | 0,00       | 203.733,74C   |
| 8206    | 02.2.1.01.30.00002 | Fornecedores da Recuperação Judicial - Extraconcurs | 1.142.823,50C  | 0,00       | 0,00       | 1.142.823,50C |
| 8214    | 02.2.1.01.30.00003 | Fornecedores da Recuperação Judicial - Créditos Tra | 43.700,00C     | 0,00       | 0,00       | 43.700,00C    |
| 8222    | 02.2.1.01.30.00004 | Fornecedores da Recuperação Judicial - ME/EPP       | 49.988,97C     | 0,00       | 0,00       | 49.988,97C    |
| 8311    | 02.2.1.01.40       | FINANCIAMENTOS E EMPRÉSTIMOS                        | 1.895.857,52C  | 0,00       | 0,00       | 1.895.857,52C |
| 8320    | 02.2.1.01.40.00001 | Empréstimos a Pagar                                 | 982.440,14C    | 0,00       | 0,00       | 982.440,14C   |
| 8338    | 02.2.1.01.40.00002 | Financiamentos a Pagar                              | 913.417,38C    | 0,00       | 0,00       | 913.417,38C   |
| 4700    | 02.3               | PATRIMONIO LIQUIDO                                  | 3.111.714,21D  | 0,00       | 0,00       | 3.111.714,21D |
| 4710    | 02.3.1             | CAPITAL SOCIAL REALIZADO                            | 100.000,00C    | 0,00       | 0,00       | 100.000,00C   |
| 4720    | 02.3.1.01          | CAPITAL SOCIAL                                      | 100.000,00C    | 0,00       | 0,00       | 100.000,00C   |
| 4730    | 02.3.1.01.10       | CAPITAL SOCIAL                                      | 100.000,00C    | 0,00       | 0,00       | 100.000,00C   |
| 4731    | 02.3.1.01.10.00001 | Sócio - Ronaldo Comarella                           | 100.000,00C    | 0,00       | 0,00       | 100.000,00C   |
| 5200    | 02.3.6             | LUCROS E PREJUÍZOS ACUMULADOS                       | 3.211.714,21D  | 0,00       | 0,00       | 3.211.714,21D |
| 5210    | 02.3.6.01          | LUCROS E PREJUÍZOS ACUMULADOS                       | 3.211.714,21D  | 0,00       | 0,00       | 3.211.714,21D |
| 5240    | 02.3.6.01.20       | (-) PREJUÍZOS ACUMULADOS                            | 3.215.657,73D  | 0,00       | 0,00       | 3.215.657,73D |
| 5241    | 02.3.6.01.20.00001 | (-)Prejuízos Acumulados                             | 3.215.657,73D  | 0,00       | 0,00       | 3.215.657,73D |
| 5250    | 02.3.6.01.30       | RESULTADO DO EXERCÍCIO                              | 3.943,52C      | 0,00       | 0,00       | 3.943,52C     |
| 5257    | 02.3.6.01.30.00007 | Ajustes de Exercício Anterior                       | 3.943,52C      | 0,00       | 0,00       | 3.943,52C     |
| 6000    | 03                 | RECEITAS  | 1.264.066,66C  | 16.780,69  | 208.667,20 | 1.455.953,17C |
| 6010    | 03.1               | RECEITA OPERACIONAL                                 | 1.231.857,16C  | 16.780,69  | 166.659,69 | 1.381.736,16C |

Este documento é cópia do original, assinado digitalmente por JOSE EDUARDO CHEMIN CURY e TRIBUNAL DE JUSTICA DO ESTADO MATO GROSSO DO SUL, protocolado em 29/04/2026 às 15:57, sob o número WCGR26072578829. Para conferir o original, acesse o site <https://esaj.tjms.jus.br/pastadigital/pg/abrirConferenciaDocumento.do>, informe o processo 0806217-76.2024.8.12.0001 e código Pbi8BfR

# RC-TRANSPORTE LOGISTICA E SERVICO DE CARGA DE BOVINOS LTDA EM RECUPERACAO JUDICIAL

Balancete de Verifica<sup>ç</sup>o de 01/09/2025 a 30/09/2025

| C/Edigo | Classifica <sup>ç</sup> o | Nome  | Saldo anterior | Débito     | Crédito    | Saldo atual   |
|---------|---------------------------|---|----------------|------------|------------|---------------|
| 6020    | 03.1.1                    | RECEITA OPERACIONAL BRUTA                                 | 1.387.707,24C  | 0,00       | 166.659,68 | 1.554.366,92C |
| 6030    | 03.1.1.01                 | RECEITA DA PRODU <sup>ç</sup> ÃO                          | 1.381.494,45C  | 0,00       | 156.144,58 | 1.537.639,03C |
| 6070    | 03.1.1.01.40              | RECEITA DE CONHECIMENTOS/FRETES                           | 1.381.494,45C  | 0,00       | 156.144,58 | 1.537.639,03C |
| 6072    | 03.1.1.01.40.00002        | Servi <sup>ç</sup> os de Transporte (CT-e)                | 1.381.494,45C  | 0,00       | 156.144,58 | 1.537.639,03C |
| 6450    | 03.1.1.06                 | RECEITAS EVENTUAIS  | 6.212,79C      | 0,00       | 10.515,10  | 16.727,89C    |
| 6460    | 03.1.1.06.10              | RECEITAS EVENTUAIS  | 0,00           | 0,00       | 10.000,00  | 10.000,00C    |
| 6466    | 03.1.1.06.10.00006        | Ganho Venda Bens M <sup>ó</sup> veis/Im <sup>ó</sup> veis | 0,00           | 0,00       | 10.000,00  | 10.000,00C    |
| 6510    | 03.1.1.06.30              | OUTROS CRED. FISCAIS/PREVID.                              | 6.212,79C      | 0,00       | 515,10     | 6.727,89C     |
| 6511    | 03.1.1.06.30.00001        | Crédito Presumido ICMS 20%(Art. 78 Anexo I do RICMS       | 6.212,79C      | 0,00       | 515,10     | 6.727,89C     |
| 6515    | 03.1.2                    | IMPOSTOS S/ VENDAS E SERVICOS                             | 155.850,10D    | 16.780,69  | 0,00       | 172.630,79D   |
| 6200    | 03.1.2.02                 | (-) IMPOSTOS INCIDENTES                                   | 155.850,10D    | 16.780,69  | 0,00       | 172.630,79D   |
| 6210    | 03.1.2.02.10              | (-) IMPOSTOS INCIDENTES                                   | 155.850,10D    | 16.780,69  | 0,00       | 172.630,79D   |
| 6211    | 03.1.2.02.10.00001        | (-)COFINS   | 102.526,99D    | 11.671,26  | 0,00       | 114.198,25D   |
| 6212    | 03.1.2.02.10.00002        | (-)ICMS Vendas  | 31.063,89D     | 2.575,54   | 0,00       | 33.639,43D    |
| 6216    | 03.1.2.02.10.00006        | (-)PIS Faturamento  | 22.259,22D     | 2.533,89   | 0,00       | 24.793,11D    |
| 6516    | 03.1.3                    | RECEITAS FINANCEIRAS                                      | 0,02C          | 0,00       | 0,01       | 0,03C         |
| 6400    | 03.1.3.05                 | RECEITAS FINANCEIRAS                                      | 0,02C          | 0,00       | 0,01       | 0,03C         |
| 6410    | 03.1.3.05.10              | RECEITAS FINANCEIRAS                                      | 0,02C          | 0,00       | 0,01       | 0,03C         |
| 6414    | 03.1.3.05.10.00004        | Rendimentos S/ Aplica <sup>ç</sup> ões                    | 0,00           | 0,00       | 0,01       | 0,01C         |
| 6418    | 03.1.3.05.10.00008        | Rendimento S/ Capitaliza <sup>ç</sup> o                   | 0,02C          | 0,00       | 0,00       | 0,02C         |
| 6600    | 03.2                      | RECEITAS NÚO OPERACIONAL                                  | 32.209,50C     | 0,00       | 42.007,51  | 74.217,01C    |
| 6610    | 03.2.1                    | RECEITAS NÚO OPERACIONAIS                                 | 32.209,50C     | 0,00       | 42.007,51  | 74.217,01C    |
| 6620    | 03.2.1.01                 | RECEITAS NÚO OPERACIONAIS                                 | 32.209,50C     | 0,00       | 42.007,51  | 74.217,01C    |
| 6630    | 03.2.1.01.10              | RECEITAS NÚO OPERACIONAIS                                 | 32.209,50C     | 0,00       | 42.007,51  | 74.217,01C    |
| 6634    | 03.2.1.01.10.00004        | Indeniza <sup>ç</sup> o de Seguros                        | 13.716,02C     | 0,00       | 0,00       | 13.716,02C    |
| 6635    | 03.2.1.01.10.00005        | Outras Receitas   | 18.493,48C     | 0,00       | 42.007,51  | 60.500,99C    |
| 7000    | 04                        | CUSTOS E DESPESAS   | 2.147.136,71D  | 340.441,53 | 16.553,28  | 2.471.024,96D |
| 7010    | 04.1                      | CUSTOS  | 672.171,55D    | 151.991,53 | 12.668,44  | 811.494,64D   |
| 7020    | 04.1.1                    | CUSTOS OPERACIONAIS                                       | 672.171,55D    | 151.991,53 | 12.668,44  | 811.494,64D   |
| 7030    | 04.1.1.01                 | CUSTOS DAS COMPRAS EM GERAL                               | 672.171,55D    | 151.991,53 | 12.668,44  | 811.494,64D   |
| 224065  | 04.1.1.01.012             | (-)PIS S/ Compras   | 17.322,70C     | 0,00       | 2.259,78   | 19.582,48C    |
| 224073  | 04.1.1.01.013             | (-)COFINS S/ Compras                                      | 79.789,39C     | 0,00       | 10.408,66  | 90.198,05C    |
| 7231    | 04.1.1.01.014             | Custos Servi <sup>ç</sup> os Prestados                    | 769.283,64D    | 151.991,53 | 0,00       | 921.275,17D   |
| 7400    | 04.2                      | DESPESAS  | 1.474.965,16D  | 188.450,00 | 3.884,84   | 1.659.530,32D |
| 7410    | 04.2.1                    | DESPESAS OPERACIONAIS                                     | 1.258.511,36D  | 162.706,02 | 3.884,84   | 1.417.332,54D |
| 7420    | 04.2.1.01                 | DESPESAS TRABALHISTAS                                     | 683.205,03D    | 78.182,89  | 3.884,84   | 757.503,08D   |
| 7450    | 04.2.1.01.001             | Ordenados e Sal <sup>á</sup> rios                         | 528.820,77D    | 55.923,46  | 3.884,84   | 580.859,39D   |
| 7459    | 04.2.1.01.002             | Pro-Labore  | 40.000,96D     | 5.000,12   | 0,00       | 45.001,08D    |
| 7446    | 04.2.1.01.004             | F <sup>é</sup> rias                                       | 58.031,09D     | 7.490,61   | 0,00       | 65.521,70D    |
| 7448    | 04.2.1.01.007             | Indeniza <sup>ç</sup> o Contratual                        | 10.961,34D     | 0,00       | 0,00       | 10.961,34D    |
| 7457    | 04.2.1.01.008             | Adicional de Insalubridade                                | 40.934,20D     | 5.386,56   | 0,00       | 46.320,76D    |
| 7442    | 04.2.1.01.009             | Alimenta <sup>ç</sup> o / Refei <sup>ç</sup> o            | 3.895,89D      | 4.382,14   | 0,00       | 8.278,03D     |
| 7451    | 04.2.1.01.010             | Outras Despesas com Pessoal                               | 560,78D        | 0,00       | 0,00       | 560,78D       |
| 7471    | 04.2.1.02                 | ENCARGOS SOCIAIS  | 130.461,73D    | 5.424,99   | 0,00       | 135.886,72D   |
| 7449    | 04.2.1.02.001             | INSS  | 88.853,81D     | 0,00       | 0,00       | 88.853,81D    |
| 7447    | 04.2.1.02.002             | FGTS  | 39.214,25D     | 5.424,99   | 0,00       | 44.639,24D    |
| 7462    | 04.2.1.02.003             | Multas Rescis <sup>ã</sup> rias FGTS                      | 2.393,67D      | 0,00       | 0,00       | 2.393,67D     |
| 7430    | 04.2.1.03                 | DESPESAS GERAIS   | 444.844,60D    | 79.098,14  | 0,00       | 523.942,74D   |
| 7511    | 04.2.1.03.002             | Aluguel de Bens Im <sup>ó</sup> veis                      | 42.598,15D     | 6.324,32   | 0,00       | 48.922,47D    |
| 7520    | 04.2.1.03.003             | Consumo de $\text{E}$ gua e Saneamento/ $\text{E}$ sgoto  | 1.603,82D      | 194,11     | 0,00       | 1.797,93D     |
| 7527    | 04.2.1.03.004             | Energia El <sup>é</sup> trica                             | 11.928,25D     | 667,74     | 0,00       | 12.595,99D    |
| 7513    | 04.2.1.03.010             | Combust <sup>í</sup> veis e Lubrificantes                 | 21.929,74D     | 2.084,87   | 0,00       | 24.014,61D    |
| 7445    | 04.2.1.03.011             | Contribui <sup>ç</sup> ões Sindicais                      | 980,09D        | 0,00       | 0,00       | 980,09D       |
| 7521    | 04.2.1.03.012             | Consumo de Bens de Pequeno Valor                          | 0,00           | 89,80      | 0,00       | 89,80D        |
| 7525    | 04.2.1.03.016             | Telefone / Internet                                       | 1.060,18D      | 129,94     | 0,00       | 1.190,12D     |
| 7538    | 04.2.1.03.022             | Servi <sup>ç</sup> os de Terceiros - PJ                   | 64.632,11D     | 24.909,52  | 0,00       | 89.541,63D    |
| 7533    | 04.2.1.03.023             | Material de Uso e Consumo                                 | 36.282,31D     | 8.251,67   | 0,00       | 44.533,98D    |
| 7535    | 04.2.1.03.026             | Pe <sup>ç</sup> as  | 41.169,93D     | 10.666,35  | 0,00       | 51.836,28D    |
| 7540    | 04.2.1.03.030             | Viagem e Est <sup>á</sup> dias                            | 7.620,00D      | 0,00       | 0,00       | 7.620,00D     |
| 7548    | 04.2.1.03.032             | Seguro de Bens M <sup>ó</sup> veis e Im <sup>ó</sup> veis | 94.831,24D     | 16.130,77  | 0,00       | 110.962,01D   |
| 7550    | 04.2.1.03.040             | Licenciamento de Ve <sup>í</sup> culos                    | 1.024,48D      | 0,00       | 0,00       | 1.024,48D     |
| 7617    | 04.2.1.03.042             | Impostos e Taxas  | 9.252,91D      | 800,26     | 0,00       | 10.053,17D    |
| 7443    | 04.2.1.03.047             | Assist. M <sup>é</sup> dica/Odontol./Hospitalar           | 15.544,68D     | 0,00       | 0,00       | 15.544,68D    |

# RC-TRANSPORTE LOGISTICA E SERVICO DE CARGA DE BOVINOS LTDA EM RECUPERACAO JUDICIAL

Balancete de Verifica'2o de 01/09/2025 a 30/09/2025

| C/Edigo | Classifica'2o   | Nome                                  | Saldo anterior | Débito    | Crédito | Saldo atual |
|---------|-----------------|---------------------------------------|----------------|-----------|---------|-------------|
| 7455    | 04.2.1.03.050   | Vale Transporte                       | 33.730,95D     | 4.899,90  | 0,00    | 38.630,85D  |
| 7458    | 04.2.1.03.051   | Horas Extras                          | 50.964,75D     | 2.684,17  | 0,00    | 53.648,92D  |
| 7460    | 04.2.1.03.052   | Adicional Noturno e Variáveis         | 5.547,36D      | 864,72    | 0,00    | 6.412,08D   |
| 7463    | 04.2.1.03.053   | Ajuda de Custo - Func.                | 4.037,88D      | 400,00    | 0,00    | 4.437,88D   |
| 7552    | 04.2.1.03.059   | Despesas Cartoriais (Legais e Judic.) | 105,77D        | 0,00      | 0,00    | 105,77D     |
| 7750    | 04.2.3          | DESPESAS FINANCEIRAS                  | 14.706,88D     | 1.893,01  | 0,00    | 16.599,89D  |
| 7760    | 04.2.3.10       | DESPESAS FINANCEIRAS                  | 14.706,88D     | 1.893,01  | 0,00    | 16.599,89D  |
| 7769    | 04.2.3.10.00009 | Multas de Mora Passiva                | 5.132,04D      | 197,60    | 0,00    | 5.329,64D   |
| 7771    | 04.2.3.10.00011 | Encargos Bancários                    | 8.773,03D      | 1.579,18  | 0,00    | 10.352,21D  |
| 7773    | 04.2.3.10.00013 | Juros Bancários                       | 801,81D        | 116,23    | 0,00    | 918,04D     |
| 7600    | 04.2.4          | DESPESAS TRIBUTARIAS                  | 58.684,58D     | 1.263,44  | 0,00    | 59.948,02D  |
| 7610    | 04.2.4.10       | DESPESAS TRIBUTARIAS                  | 58.684,58D     | 1.263,44  | 0,00    | 59.948,02D  |
| 7615    | 04.2.4.10.00005 | ICMS S/Diferença Alíquota             | 2.453,32D      | 0,00      | 0,00    | 2.453,32D   |
| 7618    | 04.2.4.10.00008 | IPU e Alvará                          | 12.538,46D     | 0,00      | 0,00    | 12.538,46D  |
| 7619    | 04.2.4.10.00009 | IPVA e Licenciamentos                 | 39.666,90D     | 1.263,44  | 0,00    | 40.930,34D  |
| 7620    | 04.2.4.10.00010 | Juros Dedutíveis                      | 44,73D         | 0,00      | 0,00    | 44,73D      |
| 7621    | 04.2.4.10.00011 | Multas Dedutíveis                     | 268,39D        | 0,00      | 0,00    | 268,39D     |
| 224120  | 04.2.4.10.00013 | Juros Indedutíveis                    | 3.712,78D      | 0,00      | 0,00    | 3.712,78D   |
| 224138  | 04.2.5          | DESPESAS NAO OPERACIONAIS             | 143.062,34D    | 22.587,53 | 0,00    | 165.649,87D |
| 224146  | 04.2.5.1        | DESPESAS NAO OPERACIONAIS             | 143.062,34D    | 22.587,53 | 0,00    | 165.649,87D |
| 8176    | 04.2.5.1.01     | Outras Despesas Indedutíveis          | 143.062,34D    | 22.587,53 | 0,00    | 165.649,87D |

### Resumo

|                   |                                  |                    |               |
|-------------------|----------------------------------|--------------------|---------------|
| ATIVO             | 6.859.253,20D                    | PASSIVO            | 7.874.324,99C |
| CUSTOS E DESPESAS | 2.471.024,96D                    | RECEITAS           | 1.455.953,17C |
| Total dos débitos | 1.794.850,82                     | Total dos créditos | 1.794.850,82  |
|                   | Diferença entre débito e crédito |                    | 0,00          |
|                   | Prejuízo do exercício            |                    | 1.015.071,79D |

# RC-TRANSPORTE LOGISTICA E SERVICO DE CARGA DE BOVINOS LTDA EM RECUPERACAO JUDICIAL

Balancete de Verifica<sup>ção</sup> de 01/10/2025 a 31/10/2025

| C/Edigo | Classifica <sup>ção</sup> | Nome   | Saldo anterior | Débito     | Crédito    | Saldo atual   |
|---------|---------------------------|--|----------------|------------|------------|---------------|
| 10      | 01                        | ATIVO  | 6.859.525,91D  | 977.801,64 | 722.916,76 | 7.114.410,79D |
| 21      | 01.1                      | ATIVO CIRCULANTE                                 | 4.372.244,25D  | 970.801,64 | 722.916,76 | 4.620.129,13D |
| 30      | 01.1.1                    | DISPONIVEL                                       | 806,35D        | 691.845,56 | 682.193,13 | 10.458,78D    |
| 40      | 01.1.1.10                 | BENS NUMERARIOS                                  | 773,23D        | 191.310,81 | 191.627,57 | 456,47D       |
| 50      | 01.1.1.10.10              | CAIXA GERAL                                      | 773,23D        | 191.310,81 | 191.627,57 | 456,47D       |
| 60      | 01.1.1.10.10.00001        | Caixa - Local                                    | 773,23D        | 191.310,81 | 191.627,57 | 456,47D       |
| 150     | 01.1.1.20                 | BANCO CONTA MOVIMENTO                            | 33,16D         | 500.534,75 | 490.565,56 | 10.002,35D    |
| 160     | 01.1.1.20.10              | BANCOS   | 33,16D         | 500.534,75 | 490.565,56 | 10.002,35D    |
| 166     | 01.1.1.20.10.00006        | Bradesco Ag.2201 C/C 444929-0 (Subt 161)         | 33,16D         | 160.579,50 | 160.612,66 | 0,00          |
| 167     | 01.1.1.20.10.00007        | Vortex Ag. 001 C/C 00107041-6                    | 0,00           | 339.955,25 | 329.952,90 | 10.002,35D    |
| 200     | 01.1.1.30                 | APLICAC <sup>ões</sup> FINANCEIRAS               | 0,04C          | 0,00       | 0,00       | 0,04C         |
| 210     | 01.1.1.30.10              | APLICAC <sup>ões</sup> FINANCEIRAS               | 0,04C          | 0,00       | 0,00       | 0,04C         |
| 212     | 01.1.1.30.10.00002        | Bradesco Ag.2201 C/A 444929-0 (Subt 161)         | 0,04C          | 0,00       | 0,00       | 0,04C         |
| 300     | 01.1.4                    | REALIZAVEL A CURTO PRAZO                         | 2.018.830,25D  | 152.184,43 | 13.071,72  | 2.157.942,96D |
| 310     | 01.1.4.10                 | DUPLICATAS A RECEBER                             | 2.018.830,25D  | 139.112,71 | 0,00       | 2.157.942,96D |
| 320     | 01.1.4.10.10              | CLIENTES A RECEBER                               | 2.018.830,25D  | 139.112,71 | 0,00       | 2.157.942,96D |
| 321     | 01.1.4.10.10.00001        | Clientes Diversos                                | 2.018.830,25D  | 139.112,71 | 0,00       | 2.157.942,96D |
| 650     | 01.1.4.70                 | IMPOSTOS A RECUPERAR                             | 0,00           | 13.071,72  | 13.071,72  | 0,00          |
| 660     | 01.1.4.70.10              | ICMS A RECUPERAR                                 | 0,00           | 529,82     | 529,82     | 0,00          |
| 661     | 01.1.4.70.10.00001        | ICMS a Recuperar                                 | 0,00           | 529,82     | 529,82     | 0,00          |
| 700     | 01.1.4.70.40              | PIS FATURAMENTO A RECUPERAR                      | 0,00           | 2.237,20   | 2.237,20   | 0,00          |
| 701     | 01.1.4.70.40.00001        | PIS a Recuperar                                  | 0,00           | 2.237,20   | 2.237,20   | 0,00          |
| 710     | 01.1.4.70.50              | COFINS A RECUPERAR                               | 0,00           | 10.304,70  | 10.304,70  | 0,00          |
| 711     | 01.1.4.70.50.00001        | COFINS a Recuperar                               | 0,00           | 10.304,70  | 10.304,70  | 0,00          |
| 900     | 01.1.5                    | ADIANTAMENTOS                                    | 2.352.607,65D  | 126.771,65 | 27.651,91  | 2.451.727,39D |
| 910     | 01.1.5.10                 | ADIANTAMENTOS DIVERSOS                           | 2.352.607,65D  | 126.771,65 | 27.651,91  | 2.451.727,39D |
| 920     | 01.1.5.10.10              | ADIANTAMENTOS A EMPREGADOS                       | 1,15D          | 35.004,00  | 17.345,31  | 17.659,84D    |
| 921     | 01.1.5.10.10.00001        | Adiantamento a Empregados/Func.                  | 1,15D          | 35.004,00  | 17.345,31  | 17.659,84D    |
| 950     | 01.1.5.10.20              | ADIANTAMENTOS A FORNECEDORES                     | 861.662,78D    | 6.747,65   | 0,00       | 868.410,43D   |
| 952     | 01.1.5.10.20.00002        | Adto. a Fornecedores Diversos                    | 861.662,78D    | 6.747,65   | 0,00       | 868.410,43D   |
| 980     | 01.1.5.10.50              | ADIANTAMENTOS A SÓCIOS                           | 1.478.689,88D  | 79.300,00  | 4.085,00   | 1.553.904,88D |
| 982     | 01.1.5.10.50.00002        | Adiantamento ao S <sup>ocio</sup> (Ronaldo C.)   | 1.478.689,88D  | 79.300,00  | 4.085,00   | 1.553.904,88D |
| 8370    | 01.1.5.10.60              | ADITANTAMENTO DE VIAGEM                          | 12.253,84D     | 5.720,00   | 6.221,60   | 11.752,24D    |
| 8389    | 01.1.5.10.60.00001        | Adiantamento de viagem                           | 12.253,84D     | 5.720,00   | 6.221,60   | 11.752,24D    |
| 1400    | 01.2                      | ATIVO N <sup>ão</sup> CIRCULANTE                 | 2.487.281,66D  | 7.000,00   | 0,00       | 2.494.281,66D |
| 1410    | 01.2.1                    | REALIZAVEL A LONGO PRAZO                         | 14.690,38D     | 0,00       | 0,00       | 14.690,38D    |
| 1620    | 01.2.1.30                 | CREDITOS TRIBUT <sup>ários</sup> / DEP. JUDICIAL | 14.690,38D     | 0,00       | 0,00       | 14.690,38D    |
| 1630    | 01.2.1.30.10              | CREDITOS TRIBUT <sup>ários</sup>                 | 14.690,38D     | 0,00       | 0,00       | 14.690,38D    |
| 1632    | 01.2.1.30.10.00002        | Dep <sup>osito</sup> Judicial/Bancos             | 14.690,38D     | 0,00       | 0,00       | 14.690,38D    |
| 1800    | 01.2.3                    | IMOBILIZADO                                      | 2.472.591,28D  | 7.000,00   | 0,00       | 2.479.591,28D |
| 1910    | 01.2.3.20                 | BENS M <sup>ó</sup> VEIS                         | 4.375.268,05D  | 7.000,00   | 0,00       | 4.382.268,05D |
| 1920    | 01.2.3.20.10              | BENS FIXOS                                       | 4.375.268,05D  | 7.000,00   | 0,00       | 4.382.268,05D |
| 1921    | 01.2.3.20.10.00001        | Instala <sup>ções</sup>                          | 73.500,02D     | 0,00       | 0,00       | 73.500,02D    |
| 1922    | 01.2.3.20.10.00002        | Maquin <sup>ários</sup>                          | 34.500,00D     | 0,00       | 0,00       | 34.500,00D    |
| 1925    | 01.2.3.20.10.00005        | Ve <sup>ículos</sup>                             | 4.267.268,03D  | 0,00       | 0,00       | 4.267.268,03D |
| 1929    | 01.2.3.20.10.00009        | Equipamento de Inform <sup>ática</sup>           | 0,00           | 7.000,00   | 0,00       | 7.000,00D     |
| 2000    | 01.2.3.30                 | (-) DEPRECIAC <sup>ões</sup> ACUMULADAS          | 2.751.551,11C  | 0,00       | 0,00       | 2.751.551,11C |
| 2010    | 01.2.3.30.10              | (-) DEPRECIAC <sup>ões</sup> ACUMULADAS          | 2.751.551,11C  | 0,00       | 0,00       | 2.751.551,11C |
| 2011    | 01.2.3.30.10.00001        | (-) Instala <sup>ções</sup>                      | 22.444,17C     | 0,00       | 0,00       | 22.444,17C    |
| 2012    | 01.2.3.30.10.00002        | (-) Maquin <sup>ários</sup>                      | 13.800,00C     | 0,00       | 0,00       | 13.800,00C    |
| 2015    | 01.2.3.30.10.00005        | (-) Ve <sup>ículos</sup>                         | 2.715.306,94C  | 0,00       | 0,00       | 2.715.306,94C |
| 2050    | 01.2.3.40                 | BENS FIXOS EM ANDAMENTO                          | 848.874,34D    | 0,00       | 0,00       | 848.874,34D   |
| 2070    | 01.2.3.40.20              | CONSORC <sup>io</sup> EM ANDAMENTO               | 848.874,34D    | 0,00       | 0,00       | 848.874,34D   |
| 2071    | 01.2.3.40.20.00001        | Cons <sup>órcio</sup> - Ve <sup>ículos</sup>     | 848.874,34D    | 0,00       | 0,00       | 848.874,34D   |
| 3000    | 02                        | PASSIVO  | 7.876.075,49C  | 353.515,55 | 890.409,54 | 8.412.969,48C |
| 3010    | 02.1                      | PASSIVO CIRCULANTE                               | 7.652.640,56C  | 348.756,75 | 890.409,54 | 8.194.293,35C |
| 3020    | 02.1.1                    | EXIGIVEL A CURTO PRAZO                           | 7.652.640,56C  | 348.756,75 | 890.409,54 | 8.194.293,35C |
| 3030    | 02.1.1.01                 | FORNECEDORES A PAGAR                             | 24.137,75C     | 145.903,77 | 149.802,73 | 28.036,71C    |
| 3040    | 02.1.1.01.10              | FORNECEDORES DIVERSOS                            | 24.137,75C     | 145.903,77 | 149.802,73 | 28.036,71C    |
| 224057  | 02.1.1.01.10.00022        | Fornecedores Diversos                            | 24.137,75C     | 145.903,77 | 149.802,73 | 28.036,71C    |
| 3180    | 02.1.1.03                 | BANCOS - SALDO DEVEDOR                           | 52.242,92C     | 0,00       | 0,00       | 52.242,92C    |
| 3190    | 02.1.1.03.10              | BANCOS - SALDO DEVEDOR                           | 52.242,92C     | 0,00       | 0,00       | 52.242,92C    |
| 3191    | 02.1.1.03.10.00001        | CEF-Caixa Ag.2873 C/C 919-6 Saldo Dev.           | 48.442,89C     | 0,00       | 0,00       | 48.442,89C    |
| 3192    | 02.1.1.03.10.00002        | Sicred Ag.0911 C/C 044536 Saldo Dev.             | 3.800,03C      | 0,00       | 0,00       | 3.800,03C     |

# RC-TRANSPORTE LOGISTICA E SERVICO DE CARGA DE BOVINOS LTDA EM RECUPERACAO JUDICIAL

Balancete de Verifica<sup>ç</sup>o de 01/10/2025 a 31/10/2025

| C/Edigo | Classifica <sup>ç</sup> o | Nome   | Saldo anterior | Débito     | Crédito    | Saldo atual   |
|---------|---------------------------|--|----------------|------------|------------|---------------|
| 3200    | 02.1.1.04                 | FINANCIAMENTOS E EMPRESTIMOS   | 69.017,56C     | 47.826,08  | 49.927,76  | 71.119,24C    |
| 3210    | 02.1.1.04.10              | FINANCIAMENTOS E EMPRESTIMOS   | 69.017,56C     | 47.826,08  | 49.927,76  | 71.119,24C    |
| 3398    | 02.1.1.04.10.99998        | Empréstimo Recebido a Pagar  | 69.017,56C     | 47.826,08  | 49.927,76  | 71.119,24C    |
| 3600    | 02.1.1.06                 | OBRIGA <sup>ç</sup> õES COM PESSOAL A PAGAR                              | 7.456,67C      | 125.249,18 | 136.411,76 | 18.619,25C    |
| 3610    | 02.1.1.06.10              | OBRIGA <sup>ç</sup> õES COM PESSOAL                                      | 7.456,67C      | 125.249,18 | 136.411,76 | 18.619,25C    |
| 3412    | 02.1.1.06.10.00002        | Férias a Pagar   | 2.576,44D      | 8.437,00   | 16.458,65  | 5.445,21C     |
| 3413    | 02.1.1.06.10.00003        | Salários a Pagar   | 10.033,11C     | 106.591,51 | 109.732,44 | 13.174,04C    |
| 3415    | 02.1.1.06.10.00005        | Pré-Labore a Pagar   | 0,00           | 5.000,24   | 5.000,24   | 0,00          |
| 3416    | 02.1.1.06.10.00006        | Rescis <sup>o</sup> Contratual a Pagar                                   | 0,00           | 5.220,43   | 5.220,43   | 0,00          |
| 3700    | 02.1.1.07                 | OBRIGA <sup>ç</sup> õES TRABALHISTAS A RECOLHER                          | 194.006,62C    | 9.531,04   | 14.705,46  | 199.181,04C   |
| 3710    | 02.1.1.07.10              | OBRIGA <sup>ç</sup> õES TRABALHISTAS                                     | 194.006,62C    | 9.531,04   | 14.705,46  | 199.181,04C   |
| 3715    | 02.1.1.07.10.00005        | FGTS a Recolher  | 15.754,24C     | 6.492,98   | 4.882,96   | 14.144,22C    |
| 3716    | 02.1.1.07.10.00006        | INSS a Recolher  | 148.857,35C    | 0,00       | 7.231,96   | 156.089,31C   |
| 3717    | 02.1.1.07.10.00007        | IRRF S/ Fopag a Recolher   | 27.045,85C     | 0,00       | 2.369,05   | 29.414,90C    |
| 3718    | 02.1.1.07.10.00008        | IRRF S/ Pré-Labore a Recolher  | 2.555,84C      | 0,00       | 0,00       | 2.555,84C     |
| 3720    | 02.1.1.07.10.00010        | INSS s/ 13o. a Recolher  | 164,50C        | 0,00       | 0,00       | 164,50C       |
| 3721    | 02.1.1.07.10.00011        | GRR-FGTS a Recolher  | 371,16D        | 3.038,06   | 221,49     | 3.187,73D     |
| 3800    | 02.1.1.08                 | OBRIGA <sup>ç</sup> õES FISCAIS A RECOLHER                               | 2.537.600,54C  | 19.578,94  | 16.190,72  | 2.534.212,32C |
| 3810    | 02.1.1.08.10              | OBRIGA <sup>ç</sup> õES FISCAIS  | 2.537.600,54C  | 19.578,94  | 16.190,72  | 2.534.212,32C |
| 3811    | 02.1.1.08.10.00001        | COFINS a Recolher  | 429.439,01C    | 10.304,70  | 10.371,23  | 429.505,54C   |
| 3812    | 02.1.1.08.10.00002        | CSLL a Recolher  | 210.618,23C    | 0,00       | 0,00       | 210.618,23C   |
| 3815    | 02.1.1.08.10.00005        | ICMS a Recolher  | 274.237,24C    | 529,82     | 2.649,11   | 276.356,53C   |
| 3817    | 02.1.1.08.10.00007        | IRPJ a Recolher  | 285.143,81C    | 0,00       | 0,00       | 285.143,81C   |
| 3819    | 02.1.1.08.10.00009        | Parcelamentos Municipais   | 0,00           | 0,00       | 918,73     | 918,73C       |
| 3821    | 02.1.1.08.10.00011        | PIS a Recolher   | 87.704,07C     | 2.237,20   | 2.251,65   | 87.718,52C    |
| 3825    | 02.1.1.08.10.00015        | ICMS S/ Transporte a Recolher  | 0,00           | 5.395,30   | 0,00       | 5.395,30D     |
| 8230    | 02.1.1.08.10.00019        | Tributos Federais a Recolher   | 1.249.993,97C  | 918,73     | 0,00       | 1.249.075,24C |
| 224111  | 02.1.1.08.10.00100        | ICMS DIFAL a Recolher  | 464,21C        | 193,19     | 0,00       | 271,02C       |
| 4150    | 02.1.1.09                 | OBRIGA <sup>ç</sup> õES DIVERSAS A PAGAR                                 | 26,03C         | 667,74     | 700,31     | 58,60C        |
| 4160    | 02.1.1.09.10              | OBRIGA <sup>ç</sup> õES DIVERSAS   | 24,79C         | 667,74     | 700,31     | 57,36C        |
| 4163    | 02.1.1.09.10.00003        | Energia Elétrica a Pagar   | 24,79C         | 667,74     | 700,31     | 57,36C        |
| 224081  | 02.1.1.09.11              | BANCOS SALDOS CREDITORES   | 1,24C          | 0,00       | 0,00       | 1,24C         |
| 224090  | 02.1.1.09.11.00001        | Bradesco Ag. 5007 C/A 287929-8 (CC929-4)                                 | 1,24C          | 0,00       | 0,00       | 1,24C         |
| 4300    | 02.1.1.10                 | ADIANTAMENTO DE CLIENTES   | 4.768.152,47C  | 0,00       | 522.670,80 | 5.290.823,27C |
| 4310    | 02.1.1.10.10              | ADIANTAMENTOS DE CLIENTES  | 4.768.152,47C  | 0,00       | 522.670,80 | 5.290.823,27C |
| 4311    | 02.1.1.10.10.00001        | Adiantamento de Clientes Diversos  | 4.768.152,47C  | 0,00       | 522.670,80 | 5.290.823,27C |
| 4500    | 02.2                      | PASSIVO NÃO CIRCULANTE   | 3.335.149,14C  | 4.758,80   | 0,00       | 3.330.390,34C |
| 4510    | 02.2.1                    | EXIGIVEL A LONGO PRAZO   | 3.335.149,14C  | 4.758,80   | 0,00       | 3.330.390,34C |
| 4520    | 02.2.1.01                 | DEBITOS/CONTAS A PAGAR   | 3.335.149,14C  | 4.758,80   | 0,00       | 3.330.390,34C |
| 4570    | 02.2.1.01.20              | DEBITOS/PARCELAMENTOS TRIBUTARIOS  | 954,59D        | 4.758,80   | 0,00       | 5.713,39D     |
| 8257    | 02.2.1.01.20.00003        | Parcelamentos Municipais   | 918,73C        | 0,00       | 0,00       | 918,73C       |
| 8265    | 02.2.1.01.20.00004        | Parcelamentos Estaduais  | 1.873,32D      | 4.758,80   | 0,00       | 6.632,12D     |
| 8184    | 02.2.1.01.30              | OPERA <sup>ç</sup> õES COM CREDORIES DA RECUPERA <sup>ç</sup> õ JUDICIAL | 1.440.246,21C  | 0,00       | 0,00       | 1.440.246,21C |
| 8192    | 02.2.1.01.30.00001        | Fornecedores da Recupera <sup>ç</sup> õ Judicial - Créditos Qui          | 203.733,74C    | 0,00       | 0,00       | 203.733,74C   |
| 8206    | 02.2.1.01.30.00002        | Fornecedores da Recupera <sup>ç</sup> õ Judicial - Extraconcurs          | 1.142.823,50C  | 0,00       | 0,00       | 1.142.823,50C |
| 8214    | 02.2.1.01.30.00003        | Fornecedores da Recupera <sup>ç</sup> õ Judicial - Créditos Tra          | 43.700,00C     | 0,00       | 0,00       | 43.700,00C    |
| 8222    | 02.2.1.01.30.00004        | Fornecedores da Recupera <sup>ç</sup> õ Judicial - ME/EPP                | 49.988,97C     | 0,00       | 0,00       | 49.988,97C    |
| 8311    | 02.2.1.01.40              | FINANCIAMENTOS E EMPRÉSTIMOS   | 1.895.857,52C  | 0,00       | 0,00       | 1.895.857,52C |
| 8320    | 02.2.1.01.40.00001        | Empréstimos a Pagar  | 982.440,14C    | 0,00       | 0,00       | 982.440,14C   |
| 8338    | 02.2.1.01.40.00002        | Financiamentos a Pagar   | 913.417,38C    | 0,00       | 0,00       | 913.417,38C   |
| 4700    | 02.3                      | PATRIMONIO LIQUIDO   | 3.111.714,21D  | 0,00       | 0,00       | 3.111.714,21D |
| 4710    | 02.3.1                    | CAPITAL SOCIAL REALIZADO   | 100.000,00C    | 0,00       | 0,00       | 100.000,00C   |
| 4720    | 02.3.1.01                 | CAPITAL SOCIAL   | 100.000,00C    | 0,00       | 0,00       | 100.000,00C   |
| 4730    | 02.3.1.01.10              | CAPITAL SOCIAL   | 100.000,00C    | 0,00       | 0,00       | 100.000,00C   |
| 4731    | 02.3.1.01.10.00001        | Sócio - Ronaldo Comarella  | 100.000,00C    | 0,00       | 0,00       | 100.000,00C   |
| 5200    | 02.3.6                    | LUCROS E PREJUÍZOS ACUMULADOS  | 3.211.714,21D  | 0,00       | 0,00       | 3.211.714,21D |
| 5210    | 02.3.6.01                 | LUCROS E PREJUÍZOS ACUMULADOS  | 3.211.714,21D  | 0,00       | 0,00       | 3.211.714,21D |
| 5240    | 02.3.6.01.20              | (-) PREJUÍZOS ACUMULADOS   | 3.215.657,73D  | 0,00       | 0,00       | 3.215.657,73D |
| 5241    | 02.3.6.01.20.00001        | (-) Prejuízos Acumulados   | 3.215.657,73D  | 0,00       | 0,00       | 3.215.657,73D |
| 5250    | 02.3.6.01.30              | RESULTADO DO EXERCÍCIO   | 3.943,52C      | 0,00       | 0,00       | 3.943,52C     |

Este documento é cópia do original, assinado digitalmente por JOSE EDUARDO CHEMIN CURY e TRIBUNAL DE JUSTICA DO ESTADO MATO GROSSO DO SUL, protocolado em 29/04/2026 às 15:57, sob o número WCGR26072578829. Para conferir o original, acesse o site <https://esaj.tjms.jus.br/pastadigital/pg/abrirConferenciaDocumento.do>, informe o processo 0806217-76.2024.8.12.0001 e código Pbi8BfR

# RC-TRANSPORTE LOGISTICA E SERVICO DE CARGA DE BOVINOS LTDA EM RECUPERACAO JUDICIAL

Balancete de Verifica<sup>ç</sup>o de 01/10/2025 a 31/10/2025

| C/Edigo | Classifica <sup>ç</sup> o | Nome   | Saldo anterior | Débito     | Crédito    | Saldo atual   |
|---------|---------------------------|--|----------------|------------|------------|---------------|
| 5257    | 02.3.6.01.30.00007        | Ajustes de Exerc <sup>ç</sup> io Anterior            | 3.943,52C      | 0,00       | 0,00       | 3.943,52C     |
| 6000    | 03                        | RECEITAS   | 1.455.953,17C  | 15.271,99  | 139.642,53 | 1.580.323,71C |
| 6010    | 03.1                      | RECEITA OPERACIONAL                                  | 1.381.736,16C  | 15.271,99  | 139.642,53 | 1.506.106,70C |
| 6020    | 03.1.1                    | RECEITA OPERACIONAL BRUTA                            | 1.554.366,92C  | 0,00       | 139.642,53 | 1.694.009,45C |
| 6030    | 03.1.1.01                 | RECEITA DA PRODU <sup>ç</sup> ÃO                     | 1.537.639,03C  | 0,00       | 139.112,71 | 1.676.751,74C |
| 6070    | 03.1.1.01.40              | RECEITA DE CONHECIMENTOS/FRETES                      | 1.537.639,03C  | 0,00       | 139.112,71 | 1.676.751,74C |
| 6072    | 03.1.1.01.40.00002        | Servi <sup>ç</sup> os de Transporte (CT-e)           | 1.537.639,03C  | 0,00       | 139.112,71 | 1.676.751,74C |
| 6450    | 03.1.1.06                 | RECEITAS EVENTUAIS                                   | 16.727,89C     | 0,00       | 529,82     | 17.257,71C    |
| 6460    | 03.1.1.06.10              | RECEITAS EVENTUAIS                                   | 10.000,00C     | 0,00       | 0,00       | 10.000,00C    |
| 6466    | 03.1.1.06.10.00006        | Ganho Venda Bens Móveis/Imóveis                      | 10.000,00C     | 0,00       | 0,00       | 10.000,00C    |
| 6510    | 03.1.1.06.30              | OUTROS CRED. FISCAIS/PREVID.                         | 6.727,89C      | 0,00       | 529,82     | 7.257,71C     |
| 6511    | 03.1.1.06.30.00001        | Crédito Presumido ICMS 20%(Art. 78 Anexo I do RICMS) | 6.727,89C      | 0,00       | 529,82     | 7.257,71C     |
| 6515    | 03.1.2                    | IMPOSTOS S/VENDAS E SERVICOS                         | 172.630,79D    | 15.271,99  | 0,00       | 187.902,78D   |
| 6200    | 03.1.2.02                 | (-) IMPOSTOS INCIDENTES                              | 172.630,79D    | 15.271,99  | 0,00       | 187.902,78D   |
| 6210    | 03.1.2.02.10              | (-) IMPOSTOS INCIDENTES                              | 172.630,79D    | 15.271,99  | 0,00       | 187.902,78D   |
| 6211    | 03.1.2.02.10.00001        | (-)JCOFINS   | 114.198,25D    | 10.371,23  | 0,00       | 124.569,48D   |
| 6212    | 03.1.2.02.10.00002        | (-)ICMS Vendas                                       | 33.639,43D     | 2.649,11   | 0,00       | 36.288,54D    |
| 6216    | 03.1.2.02.10.00006        | (-)PIS Faturamento                                   | 24.793,11D     | 2.251,65   | 0,00       | 27.044,76D    |
| 6516    | 03.1.3                    | RECEITAS FINANCEIRAS                                 | 0,03C          | 0,00       | 0,00       | 0,03C         |
| 6400    | 03.1.3.05                 | RECEITAS FINANCEIRAS                                 | 0,03C          | 0,00       | 0,00       | 0,03C         |
| 6410    | 03.1.3.05.10              | RECEITAS FINANCEIRAS                                 | 0,03C          | 0,00       | 0,00       | 0,03C         |
| 6414    | 03.1.3.05.10.00004        | Rendimentos S/ Aplica <sup>ç</sup> ões               | 0,01C          | 0,00       | 0,00       | 0,01C         |
| 6418    | 03.1.3.05.10.00008        | Rendimento S/ Capitaliza <sup>ç</sup> o              | 0,02C          | 0,00       | 0,00       | 0,02C         |
| 6600    | 03.2                      | RECEITAS NÚO OPERACIONAL                             | 74.217,01C     | 0,00       | 0,00       | 74.217,01C    |
| 6610    | 03.2.1                    | RECEITAS NÚO OPERACIONAIS                            | 74.217,01C     | 0,00       | 0,00       | 74.217,01C    |
| 6620    | 03.2.1.01                 | RECEITAS NÚO OPERACIONAIS                            | 74.217,01C     | 0,00       | 0,00       | 74.217,01C    |
| 6630    | 03.2.1.01.10              | RECEITAS NÚO OPERACIONAIS                            | 74.217,01C     | 0,00       | 0,00       | 74.217,01C    |
| 6634    | 03.2.1.01.10.00004        | Indeniza <sup>ç</sup> o de Seguros                   | 13.716,02C     | 0,00       | 0,00       | 13.716,02C    |
| 6635    | 03.2.1.01.10.00005        | Outras Receitas                                      | 60.500,99C     | 0,00       | 0,00       | 60.500,99C    |
| 7000    | 04                        | CUSTOS E DESPESAS                                    | 2.472.502,75D  | 422.528,90 | 16.149,25  | 2.878.882,40D |
| 7010    | 04.1                      | CUSTOS   | 811.494,64D    | 111.581,69 | 12.541,90  | 910.534,43D   |
| 7020    | 04.1.1                    | CUSTOS OPERACIONAIS                                  | 811.494,64D    | 111.581,69 | 12.541,90  | 910.534,43D   |
| 7030    | 04.1.1.01                 | CUSTOS DAS COMPRAS EM GERAL                          | 811.494,64D    | 111.581,69 | 12.541,90  | 910.534,43D   |
| 224065  | 04.1.1.01.012             | (-)PIS S/ Compras                                    | 19.582,48C     | 0,00       | 2.237,20   | 21.819,68C    |
| 224073  | 04.1.1.01.013             | (-)JCOFINS S/ Compras                                | 90.198,05C     | 0,00       | 10.304,70  | 100.502,75C   |
| 7231    | 04.1.1.01.014             | Custos Servi <sup>ç</sup> os Prestados               | 921.275,17D    | 111.581,69 | 0,00       | 1.032.856,86D |
| 7400    | 04.2                      | DESPESAS   | 1.661.008,11D  | 310.947,21 | 3.607,35   | 1.968.347,97D |
| 7410    | 04.2.1                    | DESPESAS OPERACIONAIS                                | 1.417.332,54D  | 178.597,49 | 3.607,35   | 1.592.322,68D |
| 7420    | 04.2.1.01                 | DESPESAS TRABALHISTAS                                | 757.503,08D    | 92.697,43  | 3.607,35   | 846.593,16D   |
| 7450    | 04.2.1.01.001             | Ordenados e Salários                                 | 580.859,39D    | 53.491,78  | 3.058,48   | 631.292,69D   |
| 7459    | 04.2.1.01.002             | Pro-Labore   | 45.001,08D     | 5.000,24   | 0,12       | 50.001,20D    |
| 7461    | 04.2.1.01.003             | Aviso Prévio   | 0,00           | 805,20     | 0,00       | 805,20D       |
| 7446    | 04.2.1.01.004             | Férias   | 65.521,70D     | 22.677,41  | 1,35       | 88.197,76D    |
| 7441    | 04.2.1.01.005             | 13 <sup>o</sup> Salário                              | 0,00           | 1.893,50   | 0,00       | 1.893,50D     |
| 7448    | 04.2.1.01.007             | Indeniza <sup>ç</sup> o Contratual                   | 10.961,34D     | 0,00       | 547,40     | 10.413,94D    |
| 7457    | 04.2.1.01.008             | Adicional de Insalubridade                           | 46.320,76D     | 5.547,74   | 0,00       | 51.868,50D    |
| 7442    | 04.2.1.01.009             | Alimenta <sup>ç</sup> o / Refei <sup>ç</sup> o       | 8.278,03D      | 3.000,56   | 0,00       | 11.278,59D    |
| 7451    | 04.2.1.01.010             | Outras Despesas com Pessoal                          | 560,78D        | 281,00     | 0,00       | 841,78D       |
| 7471    | 04.2.1.02                 | ENCARGOS SOCIAIS                                     | 135.886,72D    | 5.104,45   | 0,00       | 140.991,17D   |
| 7449    | 04.2.1.02.001             | INSS   | 88.853,81D     | 0,00       | 0,00       | 88.853,81D    |
| 7447    | 04.2.1.02.002             | FGTS   | 44.639,24D     | 4.882,96   | 0,00       | 49.522,20D    |
| 7462    | 04.2.1.02.003             | Multas Rescisórias FGTS                              | 2.393,67D      | 221,49     | 0,00       | 2.615,16D     |
| 7430    | 04.2.1.03                 | DESPESAS GERAIS                                      | 523.942,74D    | 80.795,61  | 0,00       | 604.738,35D   |
| 7511    | 04.2.1.03.002             | Aluguel de Bens Imóveis                              | 48.922,47D     | 12.724,49  | 0,00       | 61.646,96D    |
| 7520    | 04.2.1.03.003             | Consumo de Água e Saneamento/Esgoto                  | 1.797,93D      | 176,50     | 0,00       | 1.974,43D     |
| 7527    | 04.2.1.03.004             | Energia Elétrica                                     | 12.595,99D     | 700,31     | 0,00       | 13.296,30D    |
| 7513    | 04.2.1.03.010             | Combustíveis e Lubrificantes                         | 24.014,61D     | 2.571,67   | 0,00       | 26.586,28D    |
| 7445    | 04.2.1.03.011             | Contribui <sup>ç</sup> ões Sindicais                 | 980,09D        | 0,00       | 0,00       | 980,09D       |
| 7521    | 04.2.1.03.012             | Consumo de Bens de Pequeno Valor                     | 89,80D         | 0,00       | 0,00       | 89,80D        |
| 7525    | 04.2.1.03.016             | Telefone / Internet                                  | 1.190,12D      | 129,94     | 0,00       | 1.320,06D     |
| 7553    | 04.2.1.03.020             | Despesas Postais/Correios                            | 0,00           | 19,05      | 0,00       | 19,05D        |
| 7538    | 04.2.1.03.022             | Servi <sup>ç</sup> os de Terceiros - PJ              | 89.541,63D     | 29.185,73  | 0,00       | 118.727,36D   |

# RC-TRANSPORTE LOGISTICA E SERVICO DE CARGA DE BOVINOS LTDA EM RECUPERACAO JUDICIAL

Balancete de Verifica<sup>ção</sup> de 01/10/2025 a 31/10/2025

| C/Edigo | Classifica <sup>ção</sup> | Nome                                  | Saldo anterior | Débito     | Crédito | Saldo atual |
|---------|---------------------------|---------------------------------------|----------------|------------|---------|-------------|
| 7533    | 04.2.1.03.023             | Material de Uso e Consumo             | 44.533,98D     | 6.463,64   | 0,00    | 50.997,62D  |
| 7535    | 04.2.1.03.026             | Pedágios                              | 51.836,28D     | 10.431,82  | 0,00    | 62.268,10D  |
| 7540    | 04.2.1.03.030             | Viagem e Estádias                     | 7.620,00D      | 0,00       | 0,00    | 7.620,00D   |
| 7548    | 04.2.1.03.032             | Seguro de Bens Móveis e Imóveis       | 110.962,01D    | 10.332,38  | 0,00    | 121.294,39D |
| 7550    | 04.2.1.03.040             | Licenciamento de Veículos             | 1.024,48D      | 0,00       | 0,00    | 1.024,48D   |
| 7617    | 04.2.1.03.042             | Impostos e Taxas                      | 10.053,17D     | 0,00       | 0,00    | 10.053,17D  |
| 7443    | 04.2.1.03.047             | Assist. Médica/Odontol./Hospitalar    | 15.544,68D     | 0,00       | 0,00    | 15.544,68D  |
| 7455    | 04.2.1.03.050             | Vale Transporte                       | 38.630,85D     | 4.207,50   | 0,00    | 42.838,35D  |
| 7458    | 04.2.1.03.051             | Horas Extras                          | 53.648,92D     | 2.494,96   | 0,00    | 56.143,88D  |
| 7460    | 04.2.1.03.052             | Adicional Noturno e Variáveis         | 6.412,08D      | 956,35     | 0,00    | 7.368,43D   |
| 7463    | 04.2.1.03.053             | Ajuda de Custo - Func.                | 4.437,88D      | 401,27     | 0,00    | 4.839,15D   |
| 7552    | 04.2.1.03.059             | Despesas Cartoriais (Legais e Judic.) | 105,77D        | 0,00       | 0,00    | 105,77D     |
| 7750    | 04.2.3                    | DESPESAS FINANCEIRAS                  | 16.599,89D     | 2.098,28   | 0,00    | 18.698,17D  |
| 7760    | 04.2.3.10                 | DESPESAS FINANCEIRAS                  | 16.599,89D     | 2.098,28   | 0,00    | 18.698,17D  |
| 7769    | 04.2.3.10.00009           | Multas de Mora Passiva                | 5.329,64D      | 217,68     | 0,00    | 5.547,32D   |
| 7771    | 04.2.3.10.00011           | Encargos Bancários                    | 10.352,21D     | 1.219,15   | 0,00    | 11.571,36D  |
| 7773    | 04.2.3.10.00013           | Juros Bancários                       | 918,04D        | 661,45     | 0,00    | 1.579,49D   |
| 7600    | 04.2.4                    | DESPESAS TRIBUTARIAS                  | 59.948,02D     | 0,00       | 0,00    | 59.948,02D  |
| 7610    | 04.2.4.10                 | DESPESAS TRIBUTARIAS                  | 59.948,02D     | 0,00       | 0,00    | 59.948,02D  |
| 7615    | 04.2.4.10.00005           | ICMS S/ Diferença Aliquota            | 2.453,32D      | 0,00       | 0,00    | 2.453,32D   |
| 7618    | 04.2.4.10.00008           | IPTU e Alvarô                         | 12.538,46D     | 0,00       | 0,00    | 12.538,46D  |
| 7619    | 04.2.4.10.00009           | IPVA e Licenciamentos                 | 40.930,34D     | 0,00       | 0,00    | 40.930,34D  |
| 7620    | 04.2.4.10.00010           | Juros Dedutíveis                      | 44,73D         | 0,00       | 0,00    | 44,73D      |
| 7621    | 04.2.4.10.00011           | Multas Dedutíveis                     | 268,39D        | 0,00       | 0,00    | 268,39D     |
| 224120  | 04.2.4.10.00013           | Juros Indedutíveis                    | 3.712,78D      | 0,00       | 0,00    | 3.712,78D   |
| 224138  | 04.2.5                    | DESPESAS NAO OPERACIONAIS             | 167.127,66D    | 130.251,44 | 0,00    | 297.379,10D |
| 224146  | 04.2.5.1                  | DESPESAS NAO OPERACIONAIS             | 167.127,66D    | 130.251,44 | 0,00    | 297.379,10D |
| 8176    | 04.2.5.1.01               | Outras Despesas Indedutíveis          | 167.127,66D    | 130.251,44 | 0,00    | 297.379,10D |

## Resumo

|                   |               |                                  |               |
|-------------------|---------------|----------------------------------|---------------|
| ATIVO             | 7.114.410,79D | PASSIVO                          | 8.412.969,48C |
| CUSTOS E DESPESAS | 2.878.882,40D | RECEITAS                         | 1.580.323,71C |
| Total dos débitos | 1.769.118,08  | Total dos créditos               | 1.769.118,08  |
|                   |               | Diferença entre débito e crédito | 0,00          |
|                   |               | Prejuízo do exercício            | 1.298.558,69D |

# RC-TRANSPORTE LOGISTICA E SERVICO DE CARGA DE BOVINOS LTDA EM RECUPERACAO JUDICIAL

CNPJ : 22.187.692/0001-61

I.E.: 28.407.693-7

Balancete de Verificação de 01/11/2025 a 30/11/2025

| Código | Classificação      | Nome                                     | Saldo anterior | Débito     | Crédito    | Saldo atual   |
|--------|--------------------|--|----------------|------------|------------|---------------|
| 10     | 01                 | ATIVO                                    | 7.114.410,79D  | 641.081,77 | 469.022,55 | 7.286.470,01D |
| 21     | 01.1               | ATIVO CIRCULANTE                         | 4.620.129,13D  | 641.081,77 | 469.022,55 | 4.792.188,35D |
| 30     | 01.1.1             | DISPONIVEL                               | 10.458,78D     | 402.591,85 | 412.079,28 | 971,35D       |
| 40     | 01.1.1.10          | BENS NUMERARIOS                          | 456,47D        | 66.314,62  | 66.580,83  | 190,26D       |
| 50     | 01.1.1.10.10       | CAIXA GERAL                              | 456,47D        | 66.314,62  | 66.580,83  | 190,26D       |
| 60     | 01.1.1.10.10.00001 | Caixa - Local                            | 456,47D        | 66.314,62  | 66.580,83  | 190,26D       |
| 150    | 01.1.1.20          | BANCO CONTA MOVIMENTO                    | 10.002,35D     | 336.277,19 | 345.498,45 | 781,09D       |
| 160    | 01.1.1.20.10       | BANCOS                                   | 10.002,35D     | 336.277,19 | 345.498,45 | 781,09D       |
| 166    | 01.1.1.20.10.00006 | Bradesco Ag.2201 C/C 444929-0 (Subt 161) | 0,00           | 14.635,00  | 14.635,00  | 0,00          |
| 167    | 01.1.1.20.10.00007 | Vortex Ag. 001 C/C 00107041-6            | 10.002,35D     | 320.676,19 | 329.897,45 | 781,09D       |
| 8362   | 01.1.1.20.10.00008 | AraBank Ag. 001 CC-08198663-0            | 0,00           | 966,00     | 966,00     | 0,00          |
| 200    | 01.1.1.30          | APLICAÇÕES FINANCEIRAS                   | 0,04C          | 0,04       | 0,00       | 0,00          |
| 210    | 01.1.1.30.10       | APLICAÇÕES FINANCEIRAS                   | 0,04C          | 0,04       | 0,00       | 0,00          |
| 212    | 01.1.1.30.10.00002 | Bradesco Ag.2201 C/A 444929-0 (Subt 161) | 0,04C          | 0,04       | 0,00       | 0,00          |
| 300    | 01.1.4             | REALIZAVEL A CURTO PRAZO                 | 2.157.942,96D  | 140.433,27 | 11.378,43  | 2.286.997,80D |
| 310    | 01.1.4.10          | DUPLICATAS A RECEBER                     | 2.157.942,96D  | 130.020,84 | 966,00     | 2.286.997,80D |
| 320    | 01.1.4.10.10       | CLIENTES A RECEBER                       | 2.157.942,96D  | 130.020,84 | 966,00     | 2.286.997,80D |
| 321    | 01.1.4.10.10.00001 | Clientes Diversos                        | 2.157.942,96D  | 130.020,84 | 966,00     | 2.286.997,80D |
| 650    | 01.1.4.70          | IMPOSTOS A RECUPERAR                     | 0,00           | 10.412,43  | 10.412,43  | 0,00          |
| 660    | 01.1.4.70.10       | ICMS A RECUPERAR                         | 0,00           | 513,06     | 513,06     | 0,00          |
| 661    | 01.1.4.70.10.00001 | ICMS a Recuperar                         | 0,00           | 513,06     | 513,06     | 0,00          |
| 700    | 01.1.4.70.40       | PIS FATURAMENTO A RECUPERAR              | 0,00           | 1.765,83   | 1.765,83   | 0,00          |
| 701    | 01.1.4.70.40.00001 | PIS a Recuperar                          | 0,00           | 1.765,83   | 1.765,83   | 0,00          |
| 710    | 01.1.4.70.50       | COFINS A RECUPERAR                       | 0,00           | 8.133,54   | 8.133,54   | 0,00          |
| 711    | 01.1.4.70.50.00001 | COFINS a Recuperar                       | 0,00           | 8.133,54   | 8.133,54   | 0,00          |
| 900    | 01.1.5             | ADIANTAMENTOS                            | 2.451.727,39D  | 98.056,65  | 45.564,84  | 2.504.219,20D |
| 910    | 01.1.5.10          | ADIANTAMENTOS DIVERSOS                   | 2.451.727,39D  | 98.056,65  | 45.564,84  | 2.504.219,20D |
| 920    | 01.1.5.10.10       | ADIANTAMENTOS A EMPREGADOS               | 17.659,84D     | 17.238,00  | 34.897,84  | 0,00          |
| 921    | 01.1.5.10.10.00001 | Adiantamento a Empregados/Func.          | 17.659,84D     | 17.238,00  | 34.897,84  | 0,00          |
| 950    | 01.1.5.10.20       | ADIANTAMENTOS A FORNECEDORES             | 868.410,43D    | 6.747,65   | 0,00       | 875.158,08D   |
| 952    | 01.1.5.10.20.00002 | Adto. a Fornecedores Diversos            | 868.410,43D    | 6.747,65   | 0,00       | 875.158,08D   |
| 980    | 01.1.5.10.50       | ADIANTAMENTOS A SÓCIOS                   | 1.553.904,88D  | 67.865,00  | 4.085,00   | 1.617.684,88D |
| 982    | 01.1.5.10.50.00002 | Adiantamento ao Sócio (Ronaldo C.)       | 1.553.904,88D  | 67.865,00  | 4.085,00   | 1.617.684,88D |
| 8370   | 01.1.5.10.60       | ADITANTAMENTO DE VIAGEM                  | 11.752,24D     | 6.206,00   | 6.582,00   | 11.376,24D    |
| 8389   | 01.1.5.10.60.00001 | Adiantamento de viagem                   | 11.752,24D     | 6.206,00   | 6.582,00   | 11.376,24D    |
| 1400   | 01.2               | ATIVO NÃO CIRCULANTE                     | 2.494.281,66D  | 0,00       | 0,00       | 2.494.281,66D |
| 1410   | 01.2.1             | REALIZAVEL A LONGO PRAZO                 | 14.690,38D     | 0,00       | 0,00       | 14.690,38D    |
| 1620   | 01.2.1.30          | CREDITOS TRIBUTÁRIOS / DEP. JUDICIAL     | 14.690,38D     | 0,00       | 0,00       | 14.690,38D    |
| 1630   | 01.2.1.30.10       | CREDITOS TRIBUTÁRIOS                     | 14.690,38D     | 0,00       | 0,00       | 14.690,38D    |
| 1632   | 01.2.1.30.10.00002 | Depósito Judicial/Bancos                 | 14.690,38D     | 0,00       | 0,00       | 14.690,38D    |
| 1800   | 01.2.3             | IMOBILIZADO                              | 2.479.591,28D  | 0,00       | 0,00       | 2.479.591,28D |
| 1910   | 01.2.3.20          | BENS MÓVEIS                              | 4.382.268,05D  | 0,00       | 0,00       | 4.382.268,05D |
| 1920   | 01.2.3.20.10       | BENS FIXOS                               | 4.382.268,05D  | 0,00       | 0,00       | 4.382.268,05D |
| 1921   | 01.2.3.20.10.00001 | Instalações                              | 73.500,02D     | 0,00       | 0,00       | 73.500,02D    |
| 1922   | 01.2.3.20.10.00002 | Maquinários                              | 34.500,00D     | 0,00       | 0,00       | 34.500,00D    |
| 1925   | 01.2.3.20.10.00005 | Veículos                                 | 4.267.268,03D  | 0,00       | 0,00       | 4.267.268,03D |
| 1929   | 01.2.3.20.10.00009 | Equipamento de Informática               | 7.000,00D      | 0,00       | 0,00       | 7.000,00D     |
| 2000   | 01.2.3.30          | (-) DEPRECIACÕES ACUMULADAS              | 2.751.551,11C  | 0,00       | 0,00       | 2.751.551,11C |
| 2010   | 01.2.3.30.10       | (-) DEPRECIACÕES ACUMULADAS              | 2.751.551,11C  | 0,00       | 0,00       | 2.751.551,11C |
| 2011   | 01.2.3.30.10.00001 | (-) Instalações                          | 22.444,17C     | 0,00       | 0,00       | 22.444,17C    |
| 2012   | 01.2.3.30.10.00002 | (-) Maquinários                          | 13.800,00C     | 0,00       | 0,00       | 13.800,00C    |
| 2015   | 01.2.3.30.10.00005 | (-) Veículos                             | 2.715.306,94C  | 0,00       | 0,00       | 2.715.306,94C |
| 2050   | 01.2.3.40          | BENS FIXOS EM ANDAMENTO                  | 848.874,34D    | 0,00       | 0,00       | 848.874,34D   |
| 2070   | 01.2.3.40.20       | CONSÓRCIO EM ANDAMENTO                   | 848.874,34D    | 0,00       | 0,00       | 848.874,34D   |
| 2071   | 01.2.3.40.20.00001 | Consórcio - Veículos                     | 848.874,34D    | 0,00       | 0,00       | 848.874,34D   |
| 3000   | 02                 | PASSIVO                                  | 8.412.969,48C  | 311.232,30 | 736.103,17 | 8.837.840,35C |
| 3010   | 02.1               | PASSIVO CIRCULANTE                       | 8.194.293,35C  | 306.473,50 | 736.103,17 | 8.623.923,02C |
| 3020   | 02.1.1             | EXIGIVEL A CURTO PRAZO                   | 8.194.293,35C  | 306.473,50 | 736.103,17 | 8.623.923,02C |
| 3030   | 02.1.1.01          | FORNECEDORES A PAGAR                     | 28.036,71C     | 126.782,24 | 117.762,23 | 19.016,70C    |
| 3040   | 02.1.1.01.10       | FORNECEDORES DIVERSOS                    | 28.036,71C     | 126.782,24 | 117.762,23 | 19.016,70C    |
| 224057 | 02.1.1.01.10.00022 | Fornecedores Diversos                    | 28.036,71C     | 126.782,24 | 117.762,23 | 19.016,70C    |
| 3180   | 02.1.1.03          | BANCOS - SALDO DEVEDOR                   | 52.242,92C     | 0,00       | 0,00       | 52.242,92C    |
| 3190   | 02.1.1.03.10       | BANCOS - SALDO DEVEDOR                   | 52.242,92C     | 0,00       | 0,00       | 52.242,92C    |
| 3191   | 02.1.1.03.10.00001 | CEF-Caixa Ag.2873 C/C 919-6 Saldo Dev.   | 48.442,89C     | 0,00       | 0,00       | 48.442,89C    |

# RC-TRANSPORTE LOGISTICA E SERVICO DE CARGA DE BOVINOS LTDA EM RECUPERACAO JUDICIAL

CNPJ : 22.187.692/0001-61

I.E.: 28.407.693-7

Balancete de Verificação de 01/11/2025 a 30/11/2025

| Código | Classificação      | Nome  | Saldo anterior | Débito     | Crédito    | Saldo atual   |
|--------|--------------------|---|----------------|------------|------------|---------------|
| 3192   | 02.1.1.03.10.00002 | Sicred Ag.0911 C/C 044536 Saldo Dev.                | 3.800,03C      | 0,00       | 0,00       | 3.800,03C     |
| 3200   | 02.1.1.04          | FINANCIAMENTOS E EMPRESTIMOS                        | 71.119,24C     | 22.747,62  | 13.670,40  | 62.042,02C    |
| 3210   | 02.1.1.04.10       | FINANCIAMENTOS E EMPRESTIMOS                        | 71.119,24C     | 22.747,62  | 13.670,40  | 62.042,02C    |
| 3398   | 02.1.1.04.10.99998 | Empréstimo Recebido a Pagar                         | 71.119,24C     | 22.747,62  | 13.670,40  | 62.042,02C    |
| 3600   | 02.1.1.06          | OBRIGAÇÕES COM PESSOAL A PAGAR                      | 18.619,25C     | 134.031,02 | 185.356,19 | 69.944,42C    |
| 3610   | 02.1.1.06.10       | OBRIGAÇÕES COM PESSOAL                              | 18.619,25C     | 134.031,02 | 185.356,19 | 69.944,42C    |
| 3411   | 02.1.1.06.10.00001 | 13º Salário a Pagar                                 | 0,00           | 32.270,00  | 32.270,00  | 0,00          |
| 3412   | 02.1.1.06.10.00002 | Férias a Pagar                                      | 5.445,21C      | 0,00       | 7.814,90   | 13.260,11C    |
| 3413   | 02.1.1.06.10.00003 | Salários a Pagar                                    | 13.174,04C     | 96.760,66  | 140.270,93 | 56.684,31C    |
| 3415   | 02.1.1.06.10.00005 | Pró Labore a Pagar                                  | 0,00           | 5.000,36   | 5.000,36   | 0,00          |
| 3700   | 02.1.1.07          | OBRIGAÇÕES TRABALHISTAS A RECOLHER                  | 199.181,04C    | 6.323,60   | 38.345,87  | 231.203,31C   |
| 3710   | 02.1.1.07.10       | OBRIGAÇÕES TRABALHISTAS                             | 199.181,04C    | 6.323,60   | 38.345,87  | 231.203,31C   |
| 3713   | 02.1.1.07.10.00003 | Contr. Sindical Empr. a Recolher                    | 0,00           | 0,00       | 833,18     | 833,18C       |
| 3715   | 02.1.1.07.10.00005 | FGTS a Recolher                                     | 14.144,22C     | 6.237,32   | 8.512,58   | 16.419,48C    |
| 3716   | 02.1.1.07.10.00006 | INSS a Recolher                                     | 156.089,31C    | 0,00       | 21.151,90  | 177.241,21C   |
| 3717   | 02.1.1.07.10.00007 | IRRF S/ Fopag a Recolher                            | 29.414,90C     | 0,00       | 4.574,20   | 33.989,10C    |
| 3718   | 02.1.1.07.10.00008 | IRRF S/ Pró Labore a Recolher                       | 2.555,84C      | 0,00       | 0,00       | 2.555,84C     |
| 3720   | 02.1.1.07.10.00010 | INSS s/ 13o. a Recolher                             | 164,50C        | 0,00       | 0,00       | 164,50C       |
| 3721   | 02.1.1.07.10.00011 | GRR-FGTS a Recolher                                 | 3.187,73D      | 86,28      | 3.274,01   | 0,00          |
| 3800   | 02.1.1.08          | OBRIGAÇÕES FISCAIS A RECOLHER                       | 2.534.212,32C  | 15.888,71  | 7.960,62   | 2.526.284,23C |
| 3810   | 02.1.1.08.10       | OBRIGAÇÕES FISCAIS                                  | 2.534.212,32C  | 15.888,71  | 7.960,62   | 2.526.284,23C |
| 3811   | 02.1.1.08.10.00001 | COFINS a Recolher                                   | 429.505,54C    | 8.200,07   | 0,00       | 421.305,47C   |
| 3812   | 02.1.1.08.10.00002 | CSLL a Recolher                                     | 210.618,23C    | 0,00       | 0,00       | 210.618,23C   |
| 3815   | 02.1.1.08.10.00005 | ICMS a Recolher                                     | 276.356,53C    | 5.908,36   | 2.565,32   | 273.013,49C   |
| 3817   | 02.1.1.08.10.00007 | IRPJ a Recolher                                     | 285.143,81C    | 0,00       | 0,00       | 285.143,81C   |
| 3819   | 02.1.1.08.10.00009 | Parcelamentos Municipais                            | 918,73C        | 0,00       | 0,00       | 918,73C       |
| 3821   | 02.1.1.08.10.00011 | PIS a Recolher                                      | 87.718,52C     | 1.780,28   | 0,00       | 85.938,24C    |
| 3825   | 02.1.1.08.10.00015 | ICMS S/ Transporte a Recolher                       | 5.395,30D      | 0,00       | 5.395,30   | 0,00          |
| 8230   | 02.1.1.08.10.00019 | Tributos Federais a Recolher                        | 1.249.075,24C  | 0,00       | 0,00       | 1.249.075,24C |
| 224111 | 02.1.1.08.10.00100 | ICMS DIFAL a Recolher                               | 271,02C        | 0,00       | 0,00       | 271,02C       |
| 4150   | 02.1.1.09          | OBRIGAÇÕES DIVERSAS A PAGAR                         | 58,60C         | 700,31     | 839,45     | 197,74C       |
| 4160   | 02.1.1.09.10       | OBRIGAÇÕES DIVERSAS                                 | 57,36C         | 700,31     | 839,45     | 196,50C       |
| 4163   | 02.1.1.09.10.00003 | Energia Elétrica a Pagar                            | 57,36C         | 700,31     | 839,45     | 196,50C       |
| 224081 | 02.1.1.09.11       | BANCOS SALDOS CREDORES                              | 1,24C          | 0,00       | 0,00       | 1,24C         |
| 224090 | 02.1.1.09.11.00001 | Bradesco Ag. 5007 C/A 287929-8 (CC929-4)            | 1,24C          | 0,00       | 0,00       | 1,24C         |
| 4300   | 02.1.1.10          | ADIANTAMENTO DE CLIENTES                            | 5.290.823,27C  | 0,00       | 372.168,41 | 5.662.991,68C |
| 4310   | 02.1.1.10.10       | ADIANTAMENTOS DE CLIENTES                           | 5.290.823,27C  | 0,00       | 372.168,41 | 5.662.991,68C |
| 4311   | 02.1.1.10.10.00001 | Adiantamento de Clientes Diversos                   | 5.290.823,27C  | 0,00       | 372.168,41 | 5.662.991,68C |
| 4500   | 02.2               | PASSIVO NÃO CIRCULANTE                              | 3.330.390,34C  | 4.758,80   | 0,00       | 3.325.631,54C |
| 4510   | 02.2.1             | EXIGIVEL A LONGO PRAZO                              | 3.330.390,34C  | 4.758,80   | 0,00       | 3.325.631,54C |
| 4520   | 02.2.1.01          | DEBITOS/CONTAS A PAGAR                              | 3.330.390,34C  | 4.758,80   | 0,00       | 3.325.631,54C |
| 4570   | 02.2.1.01.20       | DEBITOS/PARCELAMENTOS TRIBUTARIOS                   | 5.713,39D      | 4.758,80   | 0,00       | 10.472,19D    |
| 8257   | 02.2.1.01.20.00003 | Parcelamentos Municipais                            | 918,73C        | 0,00       | 0,00       | 918,73C       |
| 8265   | 02.2.1.01.20.00004 | Parcelamentos Estaduais                             | 6.632,12D      | 4.758,80   | 0,00       | 11.390,92D    |
| 8184   | 02.2.1.01.30       | OPERAÇÕES COM CREDORIES DA RECUPERAÇÃO JUDICIAL     | 1.440.246,21C  | 0,00       | 0,00       | 1.440.246,21C |
| 8192   | 02.2.1.01.30.00001 | Fornecedores da Recuperação Judicial - Créditos Qui | 203.733,74C    | 0,00       | 0,00       | 203.733,74C   |
| 8206   | 02.2.1.01.30.00002 | Fornecedores da Recuperação Judicial - Extraconcurs | 1.142.823,50C  | 0,00       | 0,00       | 1.142.823,50C |
| 8214   | 02.2.1.01.30.00003 | Fornecedores da Recuperação Judicial - Créditos Tra | 43.700,00C     | 0,00       | 0,00       | 43.700,00C    |
| 8222   | 02.2.1.01.30.00004 | Fornecedores da Recuperação Judicial - ME/EPP       | 49.988,97C     | 0,00       | 0,00       | 49.988,97C    |
| 8311   | 02.2.1.01.40       | FINANCIAMENTOS E EMPRÉSTIMOS                        | 1.895.857,52C  | 0,00       | 0,00       | 1.895.857,52C |
| 8320   | 02.2.1.01.40.00001 | Empréstimos a Pagar                                 | 982.440,14C    | 0,00       | 0,00       | 982.440,14C   |
| 8338   | 02.2.1.01.40.00002 | Financiamentos a Pagar                              | 913.417,38C    | 0,00       | 0,00       | 913.417,38C   |
| 4700   | 02.3               | PATRIMONIO LIQUIDO                                  | 3.111.714,21D  | 0,00       | 0,00       | 3.111.714,21D |
| 4710   | 02.3.1             | CAPITAL SOCIAL REALIZADO                            | 100.000,00C    | 0,00       | 0,00       | 100.000,00C   |
| 4720   | 02.3.1.01          | CAPITAL SOCIAL                                      | 100.000,00C    | 0,00       | 0,00       | 100.000,00C   |
| 4730   | 02.3.1.01.10       | CAPITAL SOCIAL                                      | 100.000,00C    | 0,00       | 0,00       | 100.000,00C   |
| 4731   | 02.3.1.01.10.00001 | Sócio - Ronaldo Comarella                           | 100.000,00C    | 0,00       | 0,00       | 100.000,00C   |
| 5200   | 02.3.6             | LUCROS E PREJUÍZOS ACUMULADOS                       | 3.211.714,21D  | 0,00       | 0,00       | 3.211.714,21D |
| 5210   | 02.3.6.01          | LUCROS E PREJUÍZOS ACUMULADOS                       | 3.211.714,21D  | 0,00       | 0,00       | 3.211.714,21D |
| 5240   | 02.3.6.01.20       | (-) PREJUÍZOS ACUMULADOS                            | 3.215.657,73D  | 0,00       | 0,00       | 3.215.657,73D |

# RC-TRANSPORTE LOGISTICA E SERVICO DE CARGA DE BOVINOS LTDA EM RECUPERACAO JUDICIAL

CNPJ : 22.187.692/0001-61

I.E.: 28.407.693-7

Balancete de Verificação de 01/11/2025 a 30/11/2025

| Código | Classificação      | Nome  | Saldo anterior | Débito     | Crédito    | Saldo atual   |
|--------|--------------------|---|----------------|------------|------------|---------------|
| 5241   | 02.3.6.01.20.00001 | (-)Prejuízos Acumulados                             | 3.215.657,73D  | 0,00       | 0,00       | 3.215.657,73D |
| 5250   | 02.3.6.01.30       | RESULTADO DO EXERCÍCIO                              | 3.943,52C      | 0,00       | 0,00       | 3.943,52C     |
| 5257   | 02.3.6.01.30.00007 | Ajustes de Exercício Anterior                       | 3.943,52C      | 0,00       | 0,00       | 3.943,52C     |
| 6000   | 03                 | RECEITAS  | 1.580.323,71C  | 2.565,32   | 130.533,94 | 1.708.292,33C |
| 6010   | 03.1               | RECEITA OPERACIONAL                                 | 1.506.106,70C  | 2.565,32   | 130.533,94 | 1.634.075,32C |
| 6020   | 03.1.1             | RECEITA OPERACIONAL BRUTA                           | 1.694.009,45C  | 0,00       | 130.533,90 | 1.824.543,35C |
| 6030   | 03.1.1.01          | RECEITA DA PRODUÇÃO                                 | 1.676.751,74C  | 0,00       | 130.020,84 | 1.806.772,58C |
| 6070   | 03.1.1.01.40       | RECEITA DE CONHECIMENTOS/FRETES                     | 1.676.751,74C  | 0,00       | 130.020,84 | 1.806.772,58C |
| 6072   | 03.1.1.01.40.00002 | Serviços de Transporte (CT-e)                       | 1.676.751,74C  | 0,00       | 130.020,84 | 1.806.772,58C |
| 6450   | 03.1.1.06          | RECEITAS EVENTUAIS                                  | 17.257,71C     | 0,00       | 513,06     | 17.770,77C    |
| 6460   | 03.1.1.06.10       | RECEITAS EVENTUAIS                                  | 10.000,00C     | 0,00       | 0,00       | 10.000,00C    |
| 6466   | 03.1.1.06.10.00006 | Ganho Venda Bens Móveis/Imóveis                     | 10.000,00C     | 0,00       | 0,00       | 10.000,00C    |
| 6510   | 03.1.1.06.30       | OUTROS CRED. FISCAIS/PREVID.                        | 7.257,71C      | 0,00       | 513,06     | 7.770,77C     |
| 6511   | 03.1.1.06.30.00001 | Crédito Presumido ICMS 20%(Art. 78 Anexo I do RICMS | 7.257,71C      | 0,00       | 513,06     | 7.770,77C     |
| 6515   | 03.1.2             | IMPOSTOS S/ VENDAS E SERVICOS                       | 187.902,78D    | 2.565,32   | 0,00       | 190.468,10D   |
| 6200   | 03.1.2.02          | (-) IMPOSTOS INCIDENTES                             | 187.902,78D    | 2.565,32   | 0,00       | 190.468,10D   |
| 6210   | 03.1.2.02.10       | (-) IMPOSTOS INCIDENTES                             | 187.902,78D    | 2.565,32   | 0,00       | 190.468,10D   |
| 6211   | 03.1.2.02.10.00001 | (-)COFINS   | 124.569,48D    | 0,00       | 0,00       | 124.569,48D   |
| 6212   | 03.1.2.02.10.00002 | (-)ICMS Vendas                                      | 36.288,54D     | 2.565,32   | 0,00       | 38.853,86D    |
| 6216   | 03.1.2.02.10.00006 | (-)PIS Faturamento                                  | 27.044,76D     | 0,00       | 0,00       | 27.044,76D    |
| 6516   | 03.1.3             | RECEITAS FINANCEIRAS                                | 0,03C          | 0,00       | 0,04       | 0,07C         |
| 6400   | 03.1.3.05          | RECEITAS FINANCEIRAS                                | 0,03C          | 0,00       | 0,04       | 0,07C         |
| 6410   | 03.1.3.05.10       | RECEITAS FINANCEIRAS                                | 0,03C          | 0,00       | 0,04       | 0,07C         |
| 6414   | 03.1.3.05.10.00004 | Rendimentos S/ Aplicações                           | 0,01C          | 0,00       | 0,04       | 0,05C         |
| 6418   | 03.1.3.05.10.00008 | Rendimento S/ Capitalização                         | 0,02C          | 0,00       | 0,00       | 0,02C         |
| 6600   | 03.2               | RECEITAS NÃO OPERACIONAL                            | 74.217,01C     | 0,00       | 0,00       | 74.217,01C    |
| 6610   | 03.2.1             | RECEITAS NÃO OPERACIONAIS                           | 74.217,01C     | 0,00       | 0,00       | 74.217,01C    |
| 6620   | 03.2.1.01          | RECEITAS NÃO OPERACIONAIS                           | 74.217,01C     | 0,00       | 0,00       | 74.217,01C    |
| 6630   | 03.2.1.01.10       | RECEITAS NÃO OPERACIONAIS                           | 74.217,01C     | 0,00       | 0,00       | 74.217,01C    |
| 6634   | 03.2.1.01.10.00004 | Indenização de Seguros                              | 13.716,02C     | 0,00       | 0,00       | 13.716,02C    |
| 6635   | 03.2.1.01.10.00005 | Outras Receitas                                     | 60.500,99C     | 0,00       | 0,00       | 60.500,99C    |
| 7000   | 04                 | CUSTOS E DESPESAS                                   | 2.878.882,40D  | 395.858,92 | 15.078,65  | 3.259.662,67D |
| 7010   | 04.1               | CUSTOS  | 910.534,43D    | 92.542,13  | 9.899,37   | 993.177,19D   |
| 7020   | 04.1.1             | CUSTOS OPERACIONAIS                                 | 910.534,43D    | 92.542,13  | 9.899,37   | 993.177,19D   |
| 7030   | 04.1.1.01          | CUSTOS DAS COMPRAS EM GERAL                         | 910.534,43D    | 92.542,13  | 9.899,37   | 993.177,19D   |
| 224065 | 04.1.1.01.012      | (-)PIS S/ Compras                                   | 21.819,68C     | 0,00       | 1.765,83   | 23.585,51C    |
| 224073 | 04.1.1.01.013      | (-)COFINS S/ Compras                                | 100.502,75C    | 0,00       | 8.133,54   | 108.636,29C   |
| 7231   | 04.1.1.01.014      | Custos Serviços Prestados                           | 1.032.856,86D  | 92.542,13  | 0,00       | 1.125.398,99D |
| 7400   | 04.2               | DESPESAS  | 1.968.347,97D  | 303.316,79 | 5.179,28   | 2.266.485,48D |
| 7410   | 04.2.1             | DESPESAS OPERACIONAIS                               | 1.592.322,68D  | 283.750,98 | 4.993,28   | 1.871.080,38D |
| 7420   | 04.2.1.01          | DESPESAS TRABALHISTAS                               | 846.593,16D    | 187.183,64 | 3.747,50   | 1.030.029,30D |
| 7450   | 04.2.1.01.001      | Ordenados e Salários                                | 631.292,69D    | 131.863,81 | 3.745,46   | 759.411,04D   |
| 7459   | 04.2.1.01.002      | Pro-Labore  | 50.001,20D     | 5.000,36   | 0,24       | 55.001,32D    |
| 7461   | 04.2.1.01.003      | Aviso Prévio  | 805,20D        | 0,00       | 0,00       | 805,20D       |
| 7446   | 04.2.1.01.004      | Férias  | 88.197,76D     | 9.686,78   | 1,80       | 97.882,74D    |
| 7441   | 04.2.1.01.005      | 13º Salário   | 1.893,50D      | 32.270,00  | 0,00       | 34.163,50D    |
| 7448   | 04.2.1.01.007      | Indenização Contratual                              | 10.413,94D     | 32,20      | 0,00       | 10.446,14D    |
| 7457   | 04.2.1.01.008      | Adicional de Insalubridade                          | 51.868,50D     | 5.880,71   | 0,00       | 57.749,21D    |
| 7442   | 04.2.1.01.009      | Alimentação / Refeição                              | 11.278,59D     | 2.449,78   | 0,00       | 13.728,37D    |
| 7451   | 04.2.1.01.010      | Outras Despesas com Pessoal                         | 841,78D        | 0,00       | 0,00       | 841,78D       |
| 7471   | 04.2.1.02          | ENCARGOS SOCIAIS                                    | 140.991,17D    | 25.054,14  | 1.245,78   | 164.799,53D   |
| 7449   | 04.2.1.02.001      | INSS  | 88.853,81D     | 13.267,55  | 0,00       | 102.121,36D   |
| 7447   | 04.2.1.02.002      | FGTS  | 49.522,20D     | 8.512,58   | 1.245,78   | 56.789,00D    |
| 7462   | 04.2.1.02.003      | Multas Rescisórias FGTS                             | 2.615,16D      | 3.274,01   | 0,00       | 5.889,17D     |
| 7430   | 04.2.1.03          | DESPESAS GERAIS                                     | 604.738,35D    | 71.513,20  | 0,00       | 676.251,55D   |
| 7511   | 04.2.1.03.002      | Aluguel de Bens Imóveis                             | 61.646,96D     | 19.055,45  | 0,00       | 80.702,41D    |
| 7520   | 04.2.1.03.003      | Consumo de Água e Saneamento/Esgoto                 | 1.974,43D      | 194,87     | 0,00       | 2.169,30D     |
| 7527   | 04.2.1.03.004      | Energia Elétrica                                    | 13.296,30D     | 839,45     | 0,00       | 14.135,75D    |
| 7513   | 04.2.1.03.010      | Combustíveis e Lubrificantes                        | 26.586,28D     | 2.158,23   | 0,00       | 28.744,51D    |
| 7445   | 04.2.1.03.011      | Contribuições Sindicais                             | 980,09D        | 0,00       | 0,00       | 980,09D       |
| 7521   | 04.2.1.03.012      | Consumo de Bens de Pequeno Valor                    | 89,80D         | 0,00       | 0,00       | 89,80D        |
| 7525   | 04.2.1.03.016      | Telefone / Internet                                 | 1.320,06D      | 0,00       | 0,00       | 1.320,06D     |

# RC-TRANSPORTE LOGISTICA E SERVICO DE CARGA DE BOVINOS LTDA EM RECUPERACAO JUDICIAL

CNPJ : 22.187.692/0001-61

I.E.: 28.407.693-7

Balancete de Verificação de 01/11/2025 a 30/11/2025

| Código | Classificação   | Nome                                  | Saldo anterior | Débito    | Crédito | Saldo atual |
|--------|-----------------|---------------------------------------|----------------|-----------|---------|-------------|
| 7553   | 04.2.1.03.020   | Despesas Postais/Correios             | 19,05D         | 0,00      | 0,00    | 19,05D      |
| 7538   | 04.2.1.03.022   | Serviços de Terceiros - PJ            | 118.727,36D    | 17.726,23 | 0,00    | 136.453,59D |
| 7533   | 04.2.1.03.023   | Material de Uso e Consumo             | 50.997,62D     | 5.335,64  | 0,00    | 56.333,26D  |
| 7535   | 04.2.1.03.026   | Pedágios                              | 62.268,10D     | 10.564,49 | 0,00    | 72.832,59D  |
| 7540   | 04.2.1.03.030   | Viagem e Estádias                     | 7.620,00D      | 0,00      | 0,00    | 7.620,00D   |
| 7548   | 04.2.1.03.032   | Seguro de Bens Móveis e Imóveis       | 121.294,39D    | 4.626,32  | 0,00    | 125.920,71D |
| 7550   | 04.2.1.03.040   | Licenciamento de Veículos             | 1.024,48D      | 0,00      | 0,00    | 1.024,48D   |
| 7617   | 04.2.1.03.042   | Impostos e Taxas                      | 10.053,17D     | 143,21    | 0,00    | 10.196,38D  |
| 7443   | 04.2.1.03.047   | Assist. Médica/Odontol./Hospitalar    | 15.544,68D     | 0,00      | 0,00    | 15.544,68D  |
| 7455   | 04.2.1.03.050   | Vale Transporte                       | 42.838,35D     | 4.633,20  | 0,00    | 47.471,55D  |
| 7458   | 04.2.1.03.051   | Horas Extras                          | 56.143,88D     | 5.088,11  | 0,00    | 61.231,99D  |
| 7460   | 04.2.1.03.052   | Adicional Noturno e Variáveis         | 7.368,43D      | 745,96    | 0,00    | 8.114,39D   |
| 7463   | 04.2.1.03.053   | Ajuda de Custo - Func.                | 4.839,15D      | 402,04    | 0,00    | 5.241,19D   |
| 7552   | 04.2.1.03.059   | Despesas Cartoriais (Legais e Judic.) | 105,77D        | 0,00      | 0,00    | 105,77D     |
| 7750   | 04.2.3          | DESPESAS FINANCEIRAS                  | 18.698,17D     | 2.056,99  | 0,00    | 20.755,16D  |
| 7760   | 04.2.3.10       | DESPESAS FINANCEIRAS                  | 18.698,17D     | 2.056,99  | 0,00    | 20.755,16D  |
| 7769   | 04.2.3.10.00009 | Multas de Mora Passiva                | 5.547,32D      | 3,81      | 0,00    | 5.551,13D   |
| 7771   | 04.2.3.10.00011 | Encargos Bancários                    | 11.571,36D     | 1.344,21  | 0,00    | 12.915,57D  |
| 7773   | 04.2.3.10.00013 | Juros Bancários                       | 1.579,49D      | 708,97    | 0,00    | 2.288,46D   |
| 7600   | 04.2.4          | DESPESAS TRIBUTARIAS                  | 59.948,02D     | 0,00      | 0,00    | 59.948,02D  |
| 7610   | 04.2.4.10       | DESPESAS TRIBUTARIAS                  | 59.948,02D     | 0,00      | 0,00    | 59.948,02D  |
| 7615   | 04.2.4.10.00005 | ICMS S/ Diferença Aliquota            | 2.453,32D      | 0,00      | 0,00    | 2.453,32D   |
| 7618   | 04.2.4.10.00008 | IPTU e Alvará                         | 12.538,46D     | 0,00      | 0,00    | 12.538,46D  |
| 7619   | 04.2.4.10.00009 | IPVA e Licenciamentos                 | 40.930,34D     | 0,00      | 0,00    | 40.930,34D  |
| 7620   | 04.2.4.10.00010 | Juros Dedutíveis                      | 44,73D         | 0,00      | 0,00    | 44,73D      |
| 7621   | 04.2.4.10.00011 | Multas Dedutíveis                     | 268,39D        | 0,00      | 0,00    | 268,39D     |
| 224120 | 04.2.4.10.00013 | Juros Indedutíveis                    | 3.712,78D      | 0,00      | 0,00    | 3.712,78D   |
| 224138 | 04.2.5          | DESPESAS NAO OPERACIONAIS             | 297.379,10D    | 17.508,82 | 186,00  | 314.701,92D |
| 224146 | 04.2.5.1        | DESPESAS NAO OPERACIONAIS             | 297.379,10D    | 17.508,82 | 186,00  | 314.701,92D |
| 8176   | 04.2.5.1.01     | Outras Despesas Indedutíveis          | 297.379,10D    | 17.508,82 | 186,00  | 314.701,92D |

### Resumo

|                       |                                  |                        |                  |
|-----------------------|----------------------------------|------------------------|------------------|
| ATIVO                 | 7.286.470,01D                    | PASSIVO                | 8.837.840,35C    |
| CUSTOS E DESPESAS     | 3.259.662,67D                    | RECEITAS               | 1.708.292,33C    |
| <br>Total dos débitos | <br>1.350.738,31                 | <br>Total dos créditos | <br>1.350.738,31 |
|                       | Diferença entre débito e crédito |                        | 0,00             |
|                       | Prejuízo do exercício            |                        | 1.551.370,34D    |

**RC-TRANSPORTE LOGISTICA E SERVICO DE  
CARGA DE BOVINOS LTDA EM RECUPERACAO  
JUDICIAL**

CNPJ : 22.187.692/0001-61

I.E.: 28.407.693-7

Balancete de Verificação de 01/11/2025 a 30/11/2025

---

RONALDO COMARELLA

Diretor

CPF: 600.995.340-53

---

INALDO SILVERIO JUNIOR

CONTADOR

CPF: 055.272.549-88

CRC: PR-065483/O

# ESCRITÓRIO: BOIBRAS IND. E COM. BOIBRAS INDUSTRIA E COMERCIO DE CARNES E SUBPRODUTOS LTDA - EM RECUPERACAO JUDICIAL

CNPJ : 05.492.166/0001-96

I.E.: 28.328.5060

Rodovia VIA BR 163 KM, 0 - ZONA RURAL - 79493-899 - SAO GABRIEL  
DO OESTE/MS

Demonstração do Resultado de 01/09/2025 a 30/09/2025

| Código | Classificação      | Nome  | 01/09/2025 a 30/09/2025 | 30/09/2025      |
|--------|--------------------|---|-------------------------|-----------------|
| 19     | 03                 | RECEITAS                                      | 21.106.535,12C          | 161.231.117,99C |
| 27     | 03.1               | RECEITA OPERACIONAL                           | 21.106.535,12C          | 161.190.952,81C |
| 35     | 03.1.1             | RECEITA OPERACIONAL BRUTA                     | 21.106.535,12C          | 161.190.952,81C |
| 43     | 03.1.1.01          | RECEITA DA PRODUÇÃO                           | 20.278.965,67C          | 156.790.307,59C |
| 51     | 03.1.1.01.10       | RECEITA DE VENDA DE MERCADORIAS               | 13.190.791,06C          | 103.765.104,09C |
| 60     | 03.1.1.01.10.00001 | Vendas de Mercadorias a Vista                 | 13.190.791,06C          | 103.765.104,09C |
| 224332 | 03.1.1.01.50       | RECEITA DE INDUSTRIALIZAÇÃO EFETUADA P/OUTRAS | 7.088.174,61C           | 53.025.203,50C  |
| 224340 | 03.1.1.01.50.00001 | Serv. Prestados.Ind. p/ Outra Empresa         | 7.088.174,61C           | 53.025.203,50C  |
| 264    | 03.1.1.02          | (-) IMPOSTOS INCIDENTES                       | 1.320.274,12D           | 12.301.025,04D  |
| 272    | 03.1.1.02.10       | (-) IMPOSTOS INCIDENTES                       | 1.320.274,12D           | 12.301.025,04D  |
| 280    | 03.1.1.02.10.00001 | (-)COFINS                                     | 631.837,54D             | 5.720.326,45D   |
| 299    | 03.1.1.02.10.00002 | (-)ICMS Vendas                                | 551.261,33D             | 4.268.032,92D   |
| 337    | 03.1.1.02.10.00006 | (-)PIS Faturamento                            | 137.175,25D             | 1.241.913,28D   |
| 224405 | 03.1.1.02.10.00009 | (-)ICMS ST                                    | 0,00C                   | 1.070.752,39D   |
| 361    | 03.1.1.03          | (-) DEVOLUCOES DE VENDAS                      | 59.358,23D              | 1.884.725,64D   |
| 396    | 03.1.1.03.20       | (-) DEVOLUCAO DE MERCADORIAS                  | 59.358,23D              | 1.884.725,64D   |
| 400    | 03.1.1.03.20.00001 | (-)Devol. Vendas Mercadorias                  | 59.358,23D              | 1.884.725,64D   |
| 493    | 03.1.1.05          | RECEITAS FINANCEIRAS                          | 0,00C                   | 4,79C           |
| 507    | 03.1.1.05.10       | RECEITAS FINANCEIRAS                          | 0,00C                   | 4,79C           |
| 540    | 03.1.1.05.10.00004 | Rendimentos S/ Aplicações                     | 0,00C                   | 4,79C           |
| 590    | 03.1.1.06          | RECEITAS EVENTUAIS                            | 2.207.201,80C           | 18.586.391,11C  |
| 604    | 03.1.1.06.10       | RECEITAS EVENTUAIS                            | 0,00C                   | 695,19C         |
| 224502 | 03.1.1.06.10.00007 | Sobra de Caixa                                | 0,00C                   | 695,19C         |
| 825    | 03.1.1.06.30       | OUTROS CRED. FISCAIS/PREVID.                  | 2.207.201,80C           | 18.585.695,92C  |
| 9025   | 03.1.1.06.30.00005 | Incentivo Novilho Precoce PROAFE-PRECOCE/MS   | 31.228,57C              | 263.688,79C     |
| 9040   | 03.1.1.06.30.00006 | Incentivo Carne Sustentável                   | 0,00C                   | 1.808,08C       |
| 9059   | 03.1.1.06.30.00007 | Termo de Acordo 1298/2021                     | 277.259,61C             | 2.365.039,79C   |
| 224510 | 03.1.1.06.30.00008 | Crédito Pis - Controle de Crédito             | 120.964,15C             | 940.316,67C     |
| 224529 | 03.1.1.06.30.00009 | Crédito Cofins - Controle de Crédito          | 515.899,50C             | 4.841.088,63C   |
| 224570 | 03.1.1.06.30.00010 | Tributos Federais DCTF Compensados            | 1.261.849,97C           | 10.173.753,96C  |
| 876    | 03.2               | RECEITAS NÃO OPERACIONAL                      | 0,00C                   | 40.165,18C      |
| 884    | 03.2.1             | RECEITAS NÃO OPERACIONAIS                     | 0,00C                   | 40.165,18C      |
| 892    | 03.2.1.01          | RECEITAS NÃO OPERACIONAIS                     | 0,00C                   | 40.165,18C      |
| 906    | 03.2.1.01.10       | RECEITAS NÃO OPERACIONAIS                     | 0,00C                   | 40.165,18C      |
| 914    | 03.2.1.01.10.00001 | Vendas de Imobilizado                         | 0,00C                   | 40.000,00C      |
| 224553 | 03.2.1.01.10.00006 | Bonificações Recebidas - Mat.uso e consumo    | 0,00C                   | 165,18C         |
| 965    | 04                 | CUSTOS E DESPESAS                             | 16.376.106,11D          | 129.654.122,95D |
| 973    | 04.1               | CUSTOS  | 8.920.248,79D           | 70.828.228,42D  |
| 981    | 04.1.1             | CUSTOS OPERACIONAIS                           | 8.920.248,79D           | 70.828.228,42D  |
| 990    | 04.1.1.01          | CUSTOS DAS COMPRAS EM GERAL                   | 90.578,92C              | 1.047.776,27C   |
| 1120   | 04.1.1.01.50       | OUTRAS OPERAÇÕES DE ENTRADAS                  | 1.804,00D               | 1.904,78D       |
| 1180   | 04.1.1.01.50.00006 | Mercad - Entrada Bonificação(E)               | 1.804,00D               | 1.904,78D       |
| 1228   | 04.1.1.01.70       | (-) IMPOSTOS S/ OPERAÇÕES DE COMPRAS          | 92.382,92C              | 1.049.681,05C   |
| 1236   | 04.1.1.01.70.00001 | (-)ICMS S/ Compras                            | 1.812,01C               | 34.212,94C      |
| 224413 | 04.1.1.01.70.00002 | (-)Pis S/ Compras                             | 16.155,89C              | 181.494,30C     |
| 224421 | 04.1.1.01.70.00003 | (-)Cofins S/ Compras                          | 74.415,02C              | 833.973,81C     |
| 1260   | 04.1.1.02          | CUSTOS DAS VENDAS E SERVIÇOS                  | 9.010.827,71D           | 71.875.934,65D  |
| 1279   | 04.1.1.02.10       | CONDENAMENTO DE PRODUÇÃO                      | 0,00C                   | 2.478.936,13D   |
| 1287   | 04.1.1.02.10.00001 | Condenamento de Produção                      | 0,00C                   | 2.478.936,13D   |
| 1295   | 04.1.1.02.20       | CUSTOS DAS MERC. VENDIDAS - CMV               | 9.010.827,71D           | 69.385.889,12D  |
| 1309   | 04.1.1.02.20.00001 | Custos Mercadorias Vendidas/Revendas          | 9.010.827,71D           | 69.385.889,12D  |
| 224286 | 04.1.1.02.40       | CUSTO DE PRODUÇÃO                             | 0,00C                   | 11.109,40D      |
| 224294 | 04.1.1.02.40.00001 | Lenha P/ Industria                            | 0,00C                   | 11.109,40D      |
| 1350   | 04.1.1.50          | OPERAÇÃO S/ DEVOLUÇÕES DE COMPRAS             | 0,00C                   | 70,04D          |
| 1368   | 04.1.1.50.10       | (-) DEVOLUÇÕES DE MERC. COMPRAS               | 0,00C                   | 70,04D          |
| 1406   | 04.1.1.50.10.00004 | (-)Devol. Compras p/ Uso e Consumo            | 0,00C                   | 70,04D          |
| 1430   | 04.2               | DESPESAS                                      | 7.455.857,32D           | 58.825.894,53D  |
| 1449   | 04.2.1             | DESPESAS OPERACIONAIS                         | 7.455.857,32D           | 58.825.894,53D  |

**ESCRITÓRIO: BOIBRAS IND. E COM.  
BOIBRAS INDUSTRIA E COMERCIO DE CARNES E  
SUBPRODUTOS LTDA - EM RECUPERACAO  
JUDICIAL**

**CNPJ : 05.492.166/0001-96**

**I.E.: 28.328.5060**

**Rodovia VIA BR 163 KM, 0 - ZONA RURAL - 79493-899 - SAO GABRIEL  
DO OESTE/MS**

**Demonstração do Resultado de 01/09/2025 a 30/09/2025**

| <b>Código</b> | <b>Classificação</b> | <b>Nome</b>                           | <b>01/09/2025 a 30/09/2025</b> | <b>30/09/2025</b> |
|---------------|----------------------|---------------------------------------|--------------------------------|-------------------|
| 1457          | 04.2.1.01            | DESPESAS DA PRODUÇÃO                  | 5.889.469,51D                  | 48.594.981,69D    |
| 1465          | 04.2.1.01.10         | DESPESAS COM PESSOAL                  | 3.059.173,86D                  | 31.790.572,22D    |
| 1473          | 04.2.1.01.10.00001   | 13º Salário                           | 0,00C                          | 49.423,14D        |
| 1481          | 04.2.1.01.10.00002   | Alimentação / Refeição                | 0,00C                          | 801.792,20D       |
| 1503          | 04.2.1.01.10.00004   | Comissões e Gratificações             | 0,00C                          | 3.500,00D         |
| 1511          | 04.2.1.01.10.00005   | Contribuições Sindicais               | 0,00C                          | 29.725,00D        |
| 1520          | 04.2.1.01.10.00006   | Férias                                | 0,00C                          | 737.702,96D       |
| 1538          | 04.2.1.01.10.00007   | FGTS                                  | 210.767,39D                    | 1.688.040,02D     |
| 1546          | 04.2.1.01.10.00008   | Indenização Contratual                | 188.063,88D                    | 1.010.360,15D     |
| 1554          | 04.2.1.01.10.00009   | INSS                                  | 0,00C                          | 5.011.041,22D     |
| 1562          | 04.2.1.01.10.00010   | Ordenados e Salários                  | 2.579.408,06D                  | 20.947.743,19D    |
| 1570          | 04.2.1.01.10.00011   | Outras Despesas com Pessoal           | 20.934,53D                     | 1.016.266,04D     |
| 1651          | 04.2.1.01.10.00019   | Retirada Pró-Labore                   | 60.000,00D                     | 490.000,00D       |
| 224545        | 04.2.1.01.10.00026   | Brindes a Funcionários                | 0,00C                          | 4.978,30D         |
| 1759          | 04.2.1.01.30         | OUTRAS DESPESAS DA PRODUÇÃO           | 2.830.295,65D                  | 16.804.409,47D    |
| 1767          | 04.2.1.01.30.00001   | Aluguel de Bens Imóveis               | 44.655,65D                     | 178.537,25D       |
| 1783          | 04.2.1.01.30.00003   | Combustíveis e Lubrificantes          | 70.605,61D                     | 758.475,18D       |
| 1856          | 04.2.1.01.30.00010   | Consumo de Água e Saneamento/Esgoto   | 0,00C                          | 878,59D           |
| 1902          | 04.2.1.01.30.00015   | Telefone / Internet                   | 6.850,80D                      | 67.652,43D        |
| 1929          | 04.2.1.01.30.00017   | Energia Elétrica                      | 490.746,76D                    | 4.527.368,45D     |
| 1937          | 04.2.1.01.30.00018   | Fretes e Carretos                     | 163.918,32D                    | 1.356.747,63D     |
| 1988          | 04.2.1.01.30.00023   | Material de Uso e Consumo             | 544.405,16D                    | 4.818.074,27D     |
| 2038          | 04.2.1.01.30.00028   | Serviços de Terceiros - PJ            | 1.571.107,14C                  | 0,00              |
| 2046          | 04.2.1.01.30.00029   | Uniformes                             | 0,00C                          | 450,00D           |
| 2054          | 04.2.1.01.30.00030   | Viagem e Estádias                     | 3.871,34D                      | 40.091,77D        |
| 2062          | 04.2.1.01.30.00031   | Doações e Contribuições               | 0,00C                          | 12.820,00D        |
| 2070          | 04.2.1.01.30.00032   | Despesas Diversas                     | 0,00C                          | 188.299,74D       |
| 2135          | 04.2.1.01.30.00038   | Seguro de Bens Móveis e Imóveis       | 0,00C                          | 8.531,23D         |
| 2178          | 04.2.1.01.30.00042   | Despesas Cartoriais (Legais e Judic.) | 14.536,09D                     | 76.037,86D        |
| 2186          | 04.2.1.01.30.00043   | Despesas Postais/Correios             | 0,00C                          | 27,00D            |
| 224316        | 04.2.1.01.30.00051   | Serviços Prestados Por Terceiros      | 3.047.090,95D                  | 4.687.158,33D     |
| 224324        | 04.2.1.01.30.00052   | Bonificações Concedidas               | 14.722,11D                     | 83.259,74D        |
| 2267          | 04.2.1.02            | DESPESAS TRIBUTARIAS                  | 129.135,06D                    | 485.720,74D       |
| 2275          | 04.2.1.02.10         | DESPESAS TRIBUTARIAS                  | 129.135,06D                    | 485.720,74D       |
| 2348          | 04.2.1.02.10.00009   | Impostos e Taxas                      | 102.606,93D                    | 356.811,21D       |
| 2399          | 04.2.1.02.10.00014   | Contribuição FADEFE                   | 0,00C                          | 34.922,70D        |
| 2410          | 04.2.1.02.10.00016   | Iagro I.N.P. / FEFA                   | 26.528,13D                     | 93.921,73D        |
| 224430        | 04.2.1.02.10.00018   | Tributos Federais                     | 0,00C                          | 65,10D            |
| 2470          | 04.2.1.04            | DESPESAS FINANCEIRAS                  | 286.950,43D                    | 2.309.688,33D     |
| 2488          | 04.2.1.04.10         | DESPESAS FINANCEIRAS                  | 286.950,43D                    | 2.309.688,33D     |
| 2500          | 04.2.1.04.10.00002   | Descontos Concedidos                  | 0,00C                          | 2.334,24D         |
| 2518          | 04.2.1.04.10.00003   | Despesas Bancárias                    | 4.515,60D                      | 31.076,61D        |
| 2550          | 04.2.1.04.10.00007   | Juros S/ Desconto de Duplicatas       | 172.478,54D                    | 1.154.148,11D     |
| 2569          | 04.2.1.04.10.00008   | Juros S/ Financiamentos Bancários     | 0,00C                          | 1.011.713,08D     |
| 224472        | 04.2.1.04.10.00014   | Juros                                 | 109.956,29D                    | 110.416,29D       |
| 2674          | 04.2.1.06            | DESPESAS NÃO OPERACIONAIS             | 1.150.302,32D                  | 7.435.503,77D     |
| 2682          | 04.2.1.06.10         | DESPESAS NÃO OPERACIONAIS             | 1.150.302,32D                  | 7.435.503,77D     |
| 2704          | 04.2.1.06.10.00002   | Imobilizado Vendidos                  | 0,00C                          | 40.000,00D        |
| 9024          | 04.2.1.06.10.00010   | Despesas Indedutíveis                 | 1.150.302,32D                  | 7.122.507,94D     |
| 224480        | 04.2.1.06.10.00011   | Ações Trabalhistas Indedutíveis       | 0,00C                          | 272.995,83D       |
| 2836          | 05                   | APURAÇÃO DO RESULTADO DO EXERCICIO    | 4.730.429,01C                  | 31.576.995,04C    |
| 2844          | 05.1                 | RESULTADO DO EXERCICIO                | 4.730.429,01C                  | 31.576.995,04C    |
| 2852          | 05.1.1               | RESULTADO DO EXERCICIO                | 4.730.429,01C                  | 31.576.995,04C    |
| 2860          | 05.1.1.10            | RESULTADO DO EXERCICIO                | 4.730.429,01C                  | 31.576.995,04C    |
| 2879          | 05.1.1.10.00001      | Resultado do Exercício Líquido        | 4.730.429,01C                  | 31.576.995,04C    |

**ESCRITÓRIO: BOIBRAS IND. E COM.  
BOIBRAS INDUSTRIA E COMERCIO DE CARNES E  
SUBPRODUTOS LTDA - EM RECUPERACAO  
JUDICIAL**

**CNPJ : 05.492.166/0001-96**

**I.E.: 28.328.5060**

**Rodovia VIA BR 163 KM, 0 - ZONA RURAL - 79493-899 - SAO GABRIEL  
DO OESTE/MS**

**Demonstração do Resultado de 01/09/2025 a 30/09/2025**

# ESCRITÓRIO: BOIBRAS IND. E COM. BOIBRAS INDUSTRIA E COMERCIO DE CARNES E SUBPRODUTOS LTDA - EM RECUPERACAO JUDICIAL

CNPJ : 05.492.166/0001-96

I.E.: 28.328.5060

Rodovia VIA BR 163 KM, 0 - ZONA RURAL - 79493-899 - SAO GABRIEL  
DO OESTE/MS

## Demonstração do Resultado de 01/10/2025 a 31/10/2025

| Código | Classificação      | Nome  | 01/10/2025 a 31/10/2025 | 31/10/2025      |
|--------|--------------------|---|-------------------------|-----------------|
| 19     | 03                 | RECEITAS                                      | 21.072.129,27C          | 182.303.247,26C |
| 27     | 03.1               | RECEITA OPERACIONAL                           | 21.072.129,27C          | 182.263.082,08C |
| 35     | 03.1.1             | RECEITA OPERACIONAL BRUTA                     | 21.072.129,27C          | 182.263.082,08C |
| 43     | 03.1.1.01          | RECEITA DA PRODUÇÃO                           | 20.815.524,56C          | 177.605.832,15C |
| 51     | 03.1.1.01.10       | RECEITA DE VENDA DE MERCADORIAS               | 15.049.171,13C          | 118.814.275,22C |
| 60     | 03.1.1.01.10.00001 | Vendas de Mercadorias a Vista                 | 15.049.171,13C          | 118.814.275,22C |
| 224332 | 03.1.1.01.50       | RECEITA DE INDUSTRIALIZAÇÃO EFETUADA P/OUTRAS | 5.766.353,43C           | 58.791.556,93C  |
| 224340 | 03.1.1.01.50.00001 | Serv. Prestados.Ind. p/ Outra Empresa         | 5.766.353,43C           | 58.791.556,93C  |
| 264    | 03.1.1.02          | (-) IMPOSTOS INCIDENTES                       | 1.790.546,05D           | 14.091.571,09D  |
| 272    | 03.1.1.02.10       | (-) IMPOSTOS INCIDENTES                       | 1.790.546,05D           | 14.091.571,09D  |
| 280    | 03.1.1.02.10.00001 | (-)COFINS                                     | 659.421,03D             | 6.379.747,48D   |
| 299    | 03.1.1.02.10.00002 | (-)ICMS Vendas                                | 632.037,73D             | 4.900.070,65D   |
| 337    | 03.1.1.02.10.00006 | (-)PIS Faturamento                            | 143.163,77D             | 1.385.077,05D   |
| 224405 | 03.1.1.02.10.00009 | (-)ICMS ST                                    | 355.923,52D             | 1.426.675,91D   |
| 361    | 03.1.1.03          | (-) DEVOLUCOES DE VENDAS                      | 169,14D                 | 1.884.894,78D   |
| 396    | 03.1.1.03.20       | (-) DEVOLUCAO DE MERCADORIAS                  | 169,14D                 | 1.884.894,78D   |
| 400    | 03.1.1.03.20.00001 | (-)Devol. Vendas Mercadorias                  | 169,14D                 | 1.884.894,78D   |
| 493    | 03.1.1.05          | RECEITAS FINANCEIRAS                          | 0,04C                   | 4,83C           |
| 507    | 03.1.1.05.10       | RECEITAS FINANCEIRAS                          | 0,04C                   | 4,83C           |
| 540    | 03.1.1.05.10.00004 | Rendimentos S/ Aplicações                     | 0,04C                   | 4,83C           |
| 590    | 03.1.1.06          | RECEITAS EVENTUAIS                            | 2.047.319,86C           | 20.633.710,97C  |
| 604    | 03.1.1.06.10       | RECEITAS EVENTUAIS                            | 0,00C                   | 695,19C         |
| 224502 | 03.1.1.06.10.00007 | Sobra de Caixa                                | 0,00C                   | 695,19C         |
| 825    | 03.1.1.06.30       | OUTROS CRED. FISCAIS/PREVID.                  | 2.047.319,86C           | 20.633.015,78C  |
| 9025   | 03.1.1.06.30.00005 | Incentivo Novilho Precoce PROAFE-PRECOCE/MS   | 28.299,64C              | 291.988,43C     |
| 9040   | 03.1.1.06.30.00006 | Incentivo Carne Sustentável                   | 0,00C                   | 1.808,08C       |
| 9059   | 03.1.1.06.30.00007 | Termo de Acordo 1298/2021                     | 511.931,41C             | 2.876.971,20C   |
| 224510 | 03.1.1.06.30.00008 | Crédito Pis - Controle de Crédito             | 96.139,53C              | 1.036.456,20C   |
| 224529 | 03.1.1.06.30.00009 | Crédito Cofins - Controle de Crédito          | 181.301,64C             | 5.022.390,27C   |
| 224570 | 03.1.1.06.30.00010 | Tributos Federais DCTF Compensados            | 1.229.647,64C           | 11.403.401,60C  |
| 876    | 03.2               | RECEITAS NÃO OPERACIONAL                      | 0,00C                   | 40.165,18C      |
| 884    | 03.2.1             | RECEITAS NÃO OPERACIONAIS                     | 0,00C                   | 40.165,18C      |
| 892    | 03.2.1.01          | RECEITAS NÃO OPERACIONAIS                     | 0,00C                   | 40.165,18C      |
| 906    | 03.2.1.01.10       | RECEITAS NÃO OPERACIONAIS                     | 0,00C                   | 40.165,18C      |
| 914    | 03.2.1.01.10.00001 | Vendas de Imobilizado                         | 0,00C                   | 40.000,00C      |
| 224553 | 03.2.1.01.10.00006 | Bonificações Recebidas - Mat.uso e consumo    | 0,00C                   | 165,18C         |
| 965    | 04                 | CUSTOS E DESPESAS                             | 16.376.535,62D          | 146.033.483,16D |
| 973    | 04.1               | CUSTOS  | 10.164.082,75D          | 80.992.311,17D  |
| 981    | 04.1.1             | CUSTOS OPERACIONAIS                           | 10.164.082,75D          | 80.992.311,17D  |
| 990    | 04.1.1.01          | CUSTOS DAS COMPRAS EM GERAL                   | 265.833,69C             | 1.313.609,96C   |
| 1120   | 04.1.1.01.50       | OUTRAS OPERAÇÕES DE ENTRADAS                  | 0,00C                   | 1.904,78D       |
| 1180   | 04.1.1.01.50.00006 | Mercad - Entrada Bonificação(E)               | 0,00C                   | 1.904,78D       |
| 1228   | 04.1.1.01.70       | (-) IMPOSTOS S/ OPERAÇÕES DE COMPRAS          | 265.833,69C             | 1.315.514,74C   |
| 1236   | 04.1.1.01.70.00001 | (-)ICMS S/ Compras                            | 2.510,69C               | 36.723,63C      |
| 224413 | 04.1.1.01.70.00002 | (-)Pis S/ Compras                             | 46.971,13C              | 228.465,43C     |
| 224421 | 04.1.1.01.70.00003 | (-)Cofins S/ Compras                          | 216.351,87C             | 1.050.325,68C   |
| 1260   | 04.1.1.02          | CUSTOS DAS VENDAS E SERVIÇOS                  | 10.429.916,44D          | 82.305.851,09D  |
| 1279   | 04.1.1.02.10       | CONDENAMENTO DE PRODUÇÃO                      | 0,00C                   | 2.478.936,13D   |
| 1287   | 04.1.1.02.10.00001 | Condenamento de Produção                      | 0,00C                   | 2.478.936,13D   |
| 1295   | 04.1.1.02.20       | CUSTOS DAS MERC. VENDIDAS - CMV               | 10.429.916,44D          | 79.815.805,56D  |
| 1309   | 04.1.1.02.20.00001 | Custos Mercadorias Vendidas/Revendas          | 10.429.916,44D          | 79.815.805,56D  |
| 224286 | 04.1.1.02.40       | CUSTO DE PRODUÇÃO                             | 0,00C                   | 11.109,40D      |
| 224294 | 04.1.1.02.40.00001 | Lenha P/ Industria                            | 0,00C                   | 11.109,40D      |
| 1350   | 04.1.1.50          | OPERAÇÃO S/ DEVOLUÇÕES DE COMPRAS             | 0,00C                   | 70,04D          |
| 1368   | 04.1.1.50.10       | (-) DEVOLUÇÕES DE MERC. COMPRAS               | 0,00C                   | 70,04D          |
| 1406   | 04.1.1.50.10.00004 | (-)Devol. Compras p/ Uso e Consumo            | 0,00C                   | 70,04D          |
| 1430   | 04.2               | DESPESAS                                      | 6.212.452,87D           | 65.041.171,99D  |
| 1449   | 04.2.1             | DESPESAS OPERACIONAIS                         | 6.212.452,87D           | 65.041.171,99D  |

**ESCRITÓRIO: BOIBRAS IND. E COM.  
BOIBRAS INDUSTRIA E COMERCIO DE CARNES E  
SUBPRODUTOS LTDA - EM RECUPERACAO  
JUDICIAL**

CNPJ : 05.492.166/0001-96

I.E.: 28.328.5060

Rodovia VIA BR 163 KM, 0 - ZONA RURAL - 79493-899 - SAO GABRIEL  
DO OESTE/MS

**Demonstração do Resultado de 01/10/2025 a 31/10/2025**

| <b>Código</b> | <b>Classificação</b> | <b>Nome</b>                           | <b>01/10/2025 a 31/10/2025</b> | <b>31/10/2025</b> |
|---------------|----------------------|---------------------------------------|--------------------------------|-------------------|
| 1457          | 04.2.1.01            | DESPESAS DA PRODUÇÃO                  | 5.065.581,09D                  | 53.664.026,78D    |
| 1465          | 04.2.1.01.10         | DESPESAS COM PESSOAL                  | 3.142.519,23D                  | 34.933.091,45D    |
| 1473          | 04.2.1.01.10.00001   | 13º Salário                           | 19,94D                         | 49.443,08D        |
| 1481          | 04.2.1.01.10.00002   | Alimentação / Refeição                | 0,00C                          | 801.792,20D       |
| 1503          | 04.2.1.01.10.00004   | Comissões e Gratificações             | 0,00C                          | 3.500,00D         |
| 1511          | 04.2.1.01.10.00005   | Contribuições Sindicais               | 0,00C                          | 29.725,00D        |
| 1520          | 04.2.1.01.10.00006   | Férias                                | 0,00C                          | 737.702,96D       |
| 1538          | 04.2.1.01.10.00007   | FGTS                                  | 207.703,33D                    | 1.895.743,35D     |
| 1546          | 04.2.1.01.10.00008   | Indenização Contratual                | 175.401,69D                    | 1.185.761,84D     |
| 1554          | 04.2.1.01.10.00009   | INSS                                  | 0,00C                          | 5.011.041,22D     |
| 1562          | 04.2.1.01.10.00010   | Ordenados e Salários                  | 2.682.137,16D                  | 23.629.880,35D    |
| 1570          | 04.2.1.01.10.00011   | Outras Despesas com Pessoal           | 17.257,11D                     | 1.033.523,15D     |
| 1651          | 04.2.1.01.10.00019   | Retirada Pró-Labore                   | 60.000,00D                     | 550.000,00D       |
| 224545        | 04.2.1.01.10.00026   | Brindes a Funcionários                | 0,00C                          | 4.978,30D         |
| 1759          | 04.2.1.01.30         | OUTRAS DESPESAS DA PRODUÇÃO           | 1.923.061,86D                  | 18.730.935,33D    |
| 1767          | 04.2.1.01.30.00001   | Aluguel de Bens Imóveis               | 45.070,20D                     | 227.071,45D       |
| 1783          | 04.2.1.01.30.00003   | Combustíveis e Lubrificantes          | 0,00C                          | 758.475,18D       |
| 1856          | 04.2.1.01.30.00010   | Consumo de Água e Saneamento/Esgoto   | 1.081,95D                      | 1.960,54D         |
| 1902          | 04.2.1.01.30.00015   | Telefone / Internet                   | 0,00C                          | 67.652,43D        |
| 1929          | 04.2.1.01.30.00017   | Energia Elétrica                      | 247.656,35D                    | 4.775.024,80D     |
| 1937          | 04.2.1.01.30.00018   | Fretes e Carretos                     | 0,00C                          | 1.356.747,63D     |
| 1988          | 04.2.1.01.30.00023   | Material de Uso e Consumo             | 2.299,71D                      | 4.820.373,98D     |
| 2038          | 04.2.1.01.30.00028   | Serviços de Terceiros - PJ            | 1.106.916,97D                  | 1.106.916,97D     |
| 2046          | 04.2.1.01.30.00029   | Uniformes                             | 0,00C                          | 450,00D           |
| 2054          | 04.2.1.01.30.00030   | Viagem e Estádias                     | 6.546,22D                      | 46.637,99D        |
| 2062          | 04.2.1.01.30.00031   | Doações e Contribuições               | 1.500,00D                      | 14.320,00D        |
| 2070          | 04.2.1.01.30.00032   | Despesas Diversas                     | 0,00C                          | 188.299,74D       |
| 2135          | 04.2.1.01.30.00038   | Seguro de Bens Móveis e Imóveis       | 0,00C                          | 8.531,23D         |
| 2178          | 04.2.1.01.30.00042   | Despesas Cartoriais (Legais e Judic.) | 0,00C                          | 76.037,86D        |
| 2186          | 04.2.1.01.30.00043   | Despesas Postais/Correios             | 209,20D                        | 236,20D           |
| 224316        | 04.2.1.01.30.00051   | Serviços Prestados Por Terceiros      | 503.605,84D                    | 5.190.764,17D     |
| 224324        | 04.2.1.01.30.00052   | Bonificações Concedidas               | 8.175,42D                      | 91.435,16D        |
| 2267          | 04.2.1.02            | DESPESAS TRIBUTARIAS                  | 148.046,50D                    | 633.767,24D       |
| 2275          | 04.2.1.02.10         | DESPESAS TRIBUTARIAS                  | 148.046,50D                    | 633.767,24D       |
| 2348          | 04.2.1.02.10.00009   | Impostos e Taxas                      | 66.844,92D                     | 423.656,13D       |
| 2399          | 04.2.1.02.10.00014   | Contribuição FADEFE                   | 53.474,04D                     | 88.396,74D        |
| 2410          | 04.2.1.02.10.00016   | Iagro I.N.P. / FEFA                   | 27.727,54D                     | 121.649,27D       |
| 224430        | 04.2.1.02.10.00018   | Tributos Federais                     | 0,00C                          | 65,10D            |
| 2470          | 04.2.1.04            | DESPESAS FINANCEIRAS                  | 155.662,64D                    | 2.465.461,56D     |
| 2488          | 04.2.1.04.10         | DESPESAS FINANCEIRAS                  | 155.662,64D                    | 2.465.461,56D     |
| 2500          | 04.2.1.04.10.00002   | Descontos Concedidos                  | 0,00C                          | 2.334,24D         |
| 2518          | 04.2.1.04.10.00003   | Despesas Bancárias                    | 7.233,49D                      | 38.420,69D        |
| 2550          | 04.2.1.04.10.00007   | Juros S/ Desconto de Duplicatas       | 144.079,15D                    | 1.298.227,26D     |
| 2569          | 04.2.1.04.10.00008   | Juros S/ Financiamentos Bancários     | 0,00C                          | 1.011.713,08D     |
| 224472        | 04.2.1.04.10.00014   | Juros                                 | 4.350,00D                      | 114.766,29D       |
| 2674          | 04.2.1.06            | DESPESAS NÃO OPERACIONAIS             | 843.162,64D                    | 8.277.916,41D     |
| 2682          | 04.2.1.06.10         | DESPESAS NÃO OPERACIONAIS             | 843.162,64D                    | 8.277.916,41D     |
| 2704          | 04.2.1.06.10.00002   | Imobilizado Vendidos                  | 0,00C                          | 40.000,00D        |
| 9024          | 04.2.1.06.10.00010   | Despesas Indedutíveis                 | 843.162,64D                    | 7.964.920,58D     |
| 224480        | 04.2.1.06.10.00011   | Ações Trabalhistas Indedutíveis       | 0,00C                          | 272.995,83D       |
| 2836          | 05                   | APURAÇÃO DO RESULTADO DO EXERCICIO    | 4.695.593,65C                  | 36.269.764,10C    |
| 2844          | 05.1                 | RESULTADO DO EXERCICIO                | 4.695.593,65C                  | 36.269.764,10C    |
| 2852          | 05.1.1               | RESULTADO DO EXERCICIO                | 4.695.593,65C                  | 36.269.764,10C    |
| 2860          | 05.1.1.10            | RESULTADO DO EXERCICIO                | 4.695.593,65C                  | 36.269.764,10C    |
| 2879          | 05.1.1.10.00001      | Resultado do Exercício Líquido        | 4.695.593,65C                  | 36.269.764,10C    |

**ESCRITÓRIO: BOIBRAS IND. E COM.  
BOIBRAS INDUSTRIA E COMERCIO DE CARNES E  
SUBPRODUTOS LTDA - EM RECUPERACAO  
JUDICIAL**

CNPJ : 05.492.166/0001-96

I.E.: 28.328.5060

Rodovia VIA BR 163 KM, 0 - ZONA RURAL - 79493-899 - SAO GABRIEL  
DO OESTE/MS

Demonstração do Resultado de 01/10/2025 a 31/10/2025

---

REGIS LUIS COMARELLA

Diretor

CPF: 489.636.580-15

---

INALDO SILVERIO JUNIOR

CONTADOR

CPF: 055.272.549-88

CRC: PR-065483/O

**ESCRITÓRIO: BOIBRAS IND. E COM.  
BOIBRAS INDUSTRIA E COMERCIO DE CARNES E  
SUBPRODUTOS LTDA - EM RECUPERACAO  
JUDICIAL**

CNPJ : 05.492.166/0001-96

I.E.: 28.328.5060

Rodovia VIA BR 163 KM, 0 - ZONA RURAL - 79493-899 - SAO GABRIEL  
DO OESTE/MS

Demonstração do Resultado de 01/11/2025 a 30/11/2025

| Código | Classificação      | Nome  | 01/11/2025 a 30/11/2025 | 30/11/2025      |
|--------|--------------------|---|-------------------------|-----------------|
| 19     | 03                 | RECEITAS                                      | 23.892.757,89C          | 206.196.005,15C |
| 27     | 03.1               | RECEITA OPERACIONAL                           | 23.892.757,89C          | 206.155.839,97C |
| 35     | 03.1.1             | RECEITA OPERACIONAL BRUTA                     | 23.892.757,89C          | 206.155.839,97C |
| 43     | 03.1.1.01          | RECEITA DA PRODUÇÃO                           | 23.768.698,30C          | 201.374.530,45C |
| 51     | 03.1.1.01.10       | RECEITA DE VENDA DE MERCADORIAS               | 17.669.635,79C          | 136.483.911,01C |
| 60     | 03.1.1.01.10.00001 | Vendas de Mercadorias a Vista                 | 17.669.635,79C          | 136.483.911,01C |
| 224332 | 03.1.1.01.50       | RECEITA DE INDUSTRIALIZAÇÃO EFETUADA P/OUTRAS | 6.099.062,51C           | 64.890.619,44C  |
| 224340 | 03.1.1.01.50.00001 | Serv. Prestados.Ind. p/ Outra Empresa         | 6.099.062,51C           | 64.890.619,44C  |
| 264    | 03.1.1.02          | (-) IMPOSTOS INCIDENTES                       | 1.473.025,73D           | 15.564.596,82D  |
| 272    | 03.1.1.02.10       | (-) IMPOSTOS INCIDENTES                       | 1.473.025,73D           | 15.564.596,82D  |
| 280    | 03.1.1.02.10.00001 | (-)COFINS                                     | 533.828,58D             | 6.913.576,06D   |
| 299    | 03.1.1.02.10.00002 | (-)ICMS Vendas                                | 754.656,08D             | 5.654.726,73D   |
| 337    | 03.1.1.02.10.00006 | (-)PIS Faturamento                            | 115.896,99D             | 1.500.974,04D   |
| 224405 | 03.1.1.02.10.00009 | (-)ICMS ST                                    | 68.644,08D              | 1.495.319,99D   |
| 361    | 03.1.1.03          | (-) DEVOLUCOES DE VENDAS                      | 811.000,87D             | 2.695.895,65D   |
| 396    | 03.1.1.03.20       | (-) DEVOLUCAO DE MERCADORIAS                  | 811.000,87D             | 2.695.895,65D   |
| 400    | 03.1.1.03.20.00001 | (-)Devol. Vendas Mercadorias                  | 811.000,87D             | 2.695.895,65D   |
| 493    | 03.1.1.05          | RECEITAS FINANCEIRAS                          | 3,33C                   | 8,16C           |
| 507    | 03.1.1.05.10       | RECEITAS FINANCEIRAS                          | 3,33C                   | 8,16C           |
| 540    | 03.1.1.05.10.00004 | Rendimentos S/ Aplicações                     | 3,33C                   | 8,16C           |
| 590    | 03.1.1.06          | RECEITAS EVENTUAIS                            | 2.408.082,86C           | 23.041.793,83C  |
| 604    | 03.1.1.06.10       | RECEITAS EVENTUAIS                            | 0,00C                   | 695,19C         |
| 224502 | 03.1.1.06.10.00007 | Sobra de Caixa                                | 0,00C                   | 695,19C         |
| 825    | 03.1.1.06.30       | OUTROS CRED. FISCAIS/PREVID.                  | 2.408.082,86C           | 23.041.098,64C  |
| 833    | 03.1.1.06.30.00001 | Crédito Outorgado Estadual                    | 271.057,01C             | 271.057,01D     |
| 9025   | 03.1.1.06.30.00005 | Incentivo Novilho Precoce PROAFE-PRECOCE/MS   | 29.197,87C              | 321.186,30C     |
| 9040   | 03.1.1.06.30.00006 | Incentivo Carne Sustentável                   | 0,00C                   | 1.808,08C       |
| 9059   | 03.1.1.06.30.00007 | Termo de Acordo 1298/2021                     | 366.773,71C             | 3.243.744,91C   |
| 224510 | 03.1.1.06.30.00008 | Crédito Pis - Controle de Crédito             | 95.287,71C              | 1.131.743,91C   |
| 224529 | 03.1.1.06.30.00009 | Crédito Cofins - Controle de Crédito          | 438.901,04C             | 5.461.291,31C   |
| 224570 | 03.1.1.06.30.00010 | Tributos Federais DCTF Compensados            | 1.206.865,52C           | 12.610.267,12C  |
| 876    | 03.2               | RECEITAS NÃO OPERACIONAL                      | 0,00C                   | 40.165,18C      |
| 884    | 03.2.1             | RECEITAS NÃO OPERACIONAIS                     | 0,00C                   | 40.165,18C      |
| 892    | 03.2.1.01          | RECEITAS NÃO OPERACIONAIS                     | 0,00C                   | 40.165,18C      |
| 906    | 03.2.1.01.10       | RECEITAS NÃO OPERACIONAIS                     | 0,00C                   | 40.165,18C      |
| 914    | 03.2.1.01.10.00001 | Vendas de Imobilizado                         | 0,00C                   | 40.000,00C      |
| 224553 | 03.2.1.01.10.00006 | Bonificações Recebidas - Mat.uso e consumo    | 0,00C                   | 165,18C         |
| 965    | 04                 | CUSTOS E DESPESAS                             | 19.381.173,94D          | 165.414.657,10D |
| 973    | 04.1               | CUSTOS  | 11.943.716,64D          | 92.936.027,81D  |
| 981    | 04.1.1             | CUSTOS OPERACIONAIS                           | 11.943.716,64D          | 92.936.027,81D  |
| 990    | 04.1.1.01          | CUSTOS DAS COMPRAS EM GERAL                   | 134.033,97C             | 1.447.643,93C   |
| 1120   | 04.1.1.01.50       | OUTRAS OPERAÇÕES DE ENTRADAS                  | 0,00C                   | 1.904,78D       |
| 1180   | 04.1.1.01.50.00006 | Mercad - Entrada Bonificação(E)               | 0,00C                   | 1.904,78D       |
| 1228   | 04.1.1.01.70       | (-) IMPOSTOS S/ OPERAÇÕES DE COMPRAS          | 134.033,97C             | 1.449.548,71C   |
| 1236   | 04.1.1.01.70.00001 | (-)ICMS S/ Compras                            | 18.595,42C              | 55.319,05C      |
| 224413 | 04.1.1.01.70.00002 | (-)Pis S/ Compras                             | 20.591,74C              | 249.057,17C     |
| 224421 | 04.1.1.01.70.00003 | (-)Cofins S/ Compras                          | 94.846,81C              | 1.145.172,49C   |
| 1260   | 04.1.1.02          | CUSTOS DAS VENDAS E SERVIÇOS                  | 12.077.750,61D          | 94.383.601,70D  |
| 1279   | 04.1.1.02.10       | CONDENAMENTO DE PRODUÇÃO                      | 0,00C                   | 2.478.936,13D   |
| 1287   | 04.1.1.02.10.00001 | Condenamento de Produção                      | 0,00C                   | 2.478.936,13D   |
| 1295   | 04.1.1.02.20       | CUSTOS DAS MERC. VENDIDAS - CMV               | 12.077.750,61D          | 91.893.556,17D  |
| 1309   | 04.1.1.02.20.00001 | Custos Mercadorias Vendidas/Revendas          | 12.077.750,61D          | 91.893.556,17D  |
| 224286 | 04.1.1.02.40       | CUSTO DE PRODUÇÃO                             | 0,00C                   | 11.109,40D      |
| 224294 | 04.1.1.02.40.00001 | Lenha P/ Industria                            | 0,00C                   | 11.109,40D      |
| 1350   | 04.1.1.50          | OPERAÇÃO S/ DEVOLUÇÕES DE COMPRAS             | 0,00C                   | 70,04D          |
| 1368   | 04.1.1.50.10       | (-) DEVOLUÇÕES DE MERC. COMPRAS               | 0,00C                   | 70,04D          |
| 1406   | 04.1.1.50.10.00004 | (-)Devol. Compras p/ Uso e Consumo            | 0,00C                   | 70,04D          |
| 1430   | 04.2               | DESPESAS                                      | 7.437.457,30D           | 72.478.629,29D  |

**ESCRITÓRIO: BOIBRAS IND. E COM.  
BOIBRAS INDUSTRIA E COMERCIO DE CARNES E  
SUBPRODUTOS LTDA - EM RECUPERACAO  
JUDICIAL**

CNPJ : 05.492.166/0001-96

I.E.: 28.328.5060

Rodovia VIA BR 163 KM, 0 - ZONA RURAL - 79493-899 - SAO GABRIEL  
DO OESTE/MS

**Demonstração do Resultado de 01/11/2025 a 30/11/2025**

| <b>Código</b> | <b>Classificação</b> | <b>Nome</b>                           | <b>01/11/2025 a 30/11/2025</b> | <b>30/11/2025</b> |
|---------------|----------------------|---------------------------------------|--------------------------------|-------------------|
| 1449          | 04.2.1               | DESPESAS OPERACIONAIS                 | 7.437.457,30D                  | 72.478.629,29D    |
| 1457          | 04.2.1.01            | DESPESAS DA PRODUÇÃO                  | 6.385.903,88D                  | 60.049.930,66D    |
| 1465          | 04.2.1.01.10         | DESPESAS COM PESSOAL                  | 3.295.965,75D                  | 38.229.057,20D    |
| 1473          | 04.2.1.01.10.00001   | 13º Salário                           | 0,00C                          | 49.443,08D        |
| 1481          | 04.2.1.01.10.00002   | Alimentação / Refeição                | 0,00C                          | 801.792,20D       |
| 1503          | 04.2.1.01.10.00004   | Comissões e Gratificações             | 0,00C                          | 3.500,00D         |
| 1511          | 04.2.1.01.10.00005   | Contribuições Sindicais               | 0,00C                          | 29.725,00D        |
| 1520          | 04.2.1.01.10.00006   | Férias                                | 0,00C                          | 737.702,96D       |
| 1538          | 04.2.1.01.10.00007   | FGTS                                  | 271.972,75D                    | 2.167.716,10D     |
| 1546          | 04.2.1.01.10.00008   | Indenização Contratual                | 230.667,55D                    | 1.416.429,39D     |
| 1554          | 04.2.1.01.10.00009   | INSS                                  | 16.326,88D                     | 5.027.368,10D     |
| 1562          | 04.2.1.01.10.00010   | Ordenados e Salários                  | 2.707.285,40D                  | 26.337.165,75D    |
| 1570          | 04.2.1.01.10.00011   | Outras Despesas com Pessoal           | 9.713,17D                      | 1.043.236,32D     |
| 1651          | 04.2.1.01.10.00019   | Retirada Pró-Labore                   | 60.000,00D                     | 610.000,00D       |
| 224545        | 04.2.1.01.10.00026   | Brindes a Funcionários                | 0,00C                          | 4.978,30D         |
| 1759          | 04.2.1.01.30         | OUTRAS DESPESAS DA PRODUÇÃO           | 3.089.938,13D                  | 21.820.873,46D    |
| 1767          | 04.2.1.01.30.00001   | Aluguel de Bens Imóveis               | 40.075,20D                     | 267.146,65D       |
| 1783          | 04.2.1.01.30.00003   | Combustíveis e Lubrificantes          | 7.855,27D                      | 766.330,45D       |
| 1856          | 04.2.1.01.30.00010   | Consumo de Água e Saneamento/Esgoto   | 0,00C                          | 1.960,54D         |
| 1902          | 04.2.1.01.30.00015   | Telefone / Internet                   | 13.978,78D                     | 81.631,21D        |
| 1929          | 04.2.1.01.30.00017   | Energia Elétrica                      | 749.110,45D                    | 5.524.135,25D     |
| 1937          | 04.2.1.01.30.00018   | Fretes e Carretos                     | 188.421,92D                    | 1.545.169,55D     |
| 1988          | 04.2.1.01.30.00023   | Material de Uso e Consumo             | 797.525,45D                    | 5.617.899,43D     |
| 2038          | 04.2.1.01.30.00028   | Serviços de Terceiros - PJ            | 689.028,16D                    | 1.795.945,13D     |
| 2046          | 04.2.1.01.30.00029   | Uniformes                             | 0,00C                          | 450,00D           |
| 2054          | 04.2.1.01.30.00030   | Viagem e Estádias                     | 568,25D                        | 47.206,24D        |
| 2062          | 04.2.1.01.30.00031   | Doações e Contribuições               | 0,00C                          | 14.320,00D        |
| 2070          | 04.2.1.01.30.00032   | Despesas Diversas                     | 450,00D                        | 188.749,74D       |
| 2135          | 04.2.1.01.30.00038   | Seguro de Bens Móveis e Imóveis       | 0,00C                          | 8.531,23D         |
| 2178          | 04.2.1.01.30.00042   | Despesas Cartoriais (Legais e Judic.) | 0,00C                          | 76.037,86D        |
| 2186          | 04.2.1.01.30.00043   | Despesas Postais/Correios             | 29,70D                         | 265,90D           |
| 224316        | 04.2.1.01.30.00051   | Serviços Prestados Por Terceiros      | 569.519,25D                    | 5.760.283,42D     |
| 224324        | 04.2.1.01.30.00052   | Bonificações Concedidas               | 33.375,70D                     | 124.810,86D       |
| 2267          | 04.2.1.02            | DESPESAS TRIBUTARIAS                  | 90.945,37D                     | 724.712,61D       |
| 2275          | 04.2.1.02.10         | DESPESAS TRIBUTARIAS                  | 90.945,37D                     | 724.712,61D       |
| 2348          | 04.2.1.02.10.00009   | Impostos e Taxas                      | 69.531,83D                     | 493.187,96D       |
| 2399          | 04.2.1.02.10.00014   | Contribuição FADEFÉ                   | 0,00C                          | 88.396,74D        |
| 2410          | 04.2.1.02.10.00016   | Iagro I.N.P. / FEFA                   | 21.413,54D                     | 143.062,81D       |
| 224430        | 04.2.1.02.10.00018   | Tributos Federais                     | 0,00C                          | 65,10D            |
| 2470          | 04.2.1.04            | DESPESAS FINANCEIRAS                  | 172.040,11D                    | 2.637.501,67D     |
| 2488          | 04.2.1.04.10         | DESPESAS FINANCEIRAS                  | 172.040,11D                    | 2.637.501,67D     |
| 2500          | 04.2.1.04.10.00002   | Descontos Concedidos                  | 0,00C                          | 2.334,24D         |
| 2518          | 04.2.1.04.10.00003   | Despesas Bancárias                    | 4.202,09D                      | 42.622,78D        |
| 2550          | 04.2.1.04.10.00007   | Juros S/ Desconto de Duplicatas       | 141.598,95D                    | 1.439.826,21D     |
| 2569          | 04.2.1.04.10.00008   | Juros S/ Financiamentos Bancários     | 0,00C                          | 1.011.713,08D     |
| 224472        | 04.2.1.04.10.00014   | Juros                                 | 26.239,07D                     | 141.005,36D       |
| 2674          | 04.2.1.06            | DESPESAS NÃO OPERACIONAIS             | 788.567,94D                    | 9.066.484,35D     |
| 2682          | 04.2.1.06.10         | DESPESAS NÃO OPERACIONAIS             | 788.567,94D                    | 9.066.484,35D     |
| 2704          | 04.2.1.06.10.00002   | Imobilizado Vendidos                  | 0,00C                          | 40.000,00D        |
| 9024          | 04.2.1.06.10.00010   | Despesas Indedutíveis                 | 788.567,94D                    | 8.753.488,52D     |
| 224480        | 04.2.1.06.10.00011   | Ações Trabalhistas Indedutíveis       | 0,00C                          | 272.995,83D       |
| 2836          | 05                   | APURAÇÃO DO RESULTADO DO EXERCICIO    | 4.511.583,95C                  | 40.781.348,05C    |
| 2844          | 05.1                 | RESULTADO DO EXERCICIO                | 4.511.583,95C                  | 40.781.348,05C    |
| 2852          | 05.1.1               | RESULTADO DO EXERCICIO                | 4.511.583,95C                  | 40.781.348,05C    |
| 2860          | 05.1.1.10            | RESULTADO DO EXERCICIO                | 4.511.583,95C                  | 40.781.348,05C    |
| 2879          | 05.1.1.10.00001      | Resultado do Exercício Líquido        | 4.511.583,95C                  | 40.781.348,05C    |

**ESCRITÓRIO: BOIBRAS IND. E COM.  
BOIBRAS INDUSTRIA E COMERCIO DE CARNES E  
SUBPRODUTOS LTDA - EM RECUPERACAO  
JUDICIAL**

CNPJ : 05.492.166/0001-96

I.E.: 28.328.5060

Rodovia VIA BR 163 KM, 0 - ZONA RURAL - 79493-899 - SAO GABRIEL  
DO OESTE/MS

Demonstração do Resultado de 01/11/2025 a 30/11/2025

| Código | Classificação | Nome | 01/11/2025 a 30/11/2025 | 30/11/2025 |
|--------|---------------|------|-------------------------|------------|
|--------|---------------|------|-------------------------|------------|

---

REGIS LUIS COMARELLA

Diretor

CPF: 489.636.580-15

---

INALDO SILVERIO JUNIOR

CONTADOR

CPF: 055.272.549-88

CRC: PR-065483/O

**ESCRITÓRIO: BOIBRAS IND. E COM.  
BRC ALIMENTOS LTDA EM RECUPERAÇÃO  
JUDICIAL**

**Rodovia VIA BR 163 KM, SN - ZONA RURAL - 79493-899 - SAO GABRIEL  
DO OESTE/MS**

**Demonstração do Resultado de 01/09/2025 a 30/09/2025**

| CAEdigo | Classificação      | Nome                                      | 01/09/2025 a 30/09/2025 | 30/09/2025  |
|---------|--------------------|---|-------------------------|-------------|
| 19      | 03                 | RECEITAS                                  | 30.000,00               | 247.800,00  |
| 27      | 03.1               | RECEITA OPERACIONAL                       | 30.000,00               | 247.800,00  |
| 35      | 03.1.1             | RECEITA OPERACIONAL BRUTA                 | 30.000,00               | 247.800,00  |
| 329     | 03.1.1.02          | (-) IMPOSTOS INCIDENTES                   | 0,00                    | (22.200,00) |
| 337     | 03.1.1.02.10       | (-) IMPOSTOS INCIDENTES                   | 0,00                    | (22.200,00) |
| 345     | 03.1.1.02.10.00001 | (-)COFINS                                 | 0,00                    | (18.240,00) |
| 396     | 03.1.1.02.10.00006 | (-)PIS Faturamento                        | 0,00                    | (3.960,00)  |
| 655     | 03.1.1.06          | RECEITAS EVENTUAIS                        | 30.000,00               | 270.000,00  |
| 663     | 03.1.1.06.10       | RECEITAS EVENTUAIS                        | 30.000,00               | 270.000,00  |
| 671     | 03.1.1.06.10.00001 | Aluguel de Bens Imóveis                   | 30.000,00               | 270.000,00  |
| 1023    | 04                 | CUSTOS E DESPESAS                         | 21.850,36               | 164.059,88  |
| 1481    | 04.2               | DESPESAS                                  | 21.850,36               | 164.059,88  |
| 1490    | 04.2.1             | DESPESAS OPERACIONAIS                     | 21.850,36               | 164.059,88  |
| 1503    | 04.2.1.01          | DESPESAS DA PRODUÇÃO                      | 19.254,67               | 146.032,69  |
| 1511    | 04.2.1.01.10       | DESPESAS COM PESSOAL                      | 11.942,66               | 81.500,27   |
| 1546    | 04.2.1.01.10.00003 | Assist. Médica/Odontol./Hospitalar        | 4.741,76                | 9.491,27    |
| 1600    | 04.2.1.01.10.00009 | INSS                                      | 1.200,00                | 12.000,00   |
| 1708    | 04.2.1.01.10.00019 | Retirada Prê-Labore                       | 6.000,90                | 60.009,00   |
| 1805    | 04.2.1.01.30       | OUTRAS DESPESAS DA PRODUÇÃO               | 7.312,01                | 64.532,42   |
| 1813    | 04.2.1.01.30.00001 | Aluguel de Bens Imóveis                   | 7.312,01                | 22.233,28   |
| 1953    | 04.2.1.01.30.00015 | Telefone / Internet                       | 0,00                    | 189,08      |
| 2089    | 04.2.1.01.30.00028 | Serviços de Terceiros - PJ                | 0,00                    | 750,00      |
| 2186    | 04.2.1.01.30.00038 | Seguro de Bens Móveis e Imóveis           | 0,00                    | 41.360,06   |
| 2313    | 04.2.1.02          | DESPESAS TRIBUTARIAS                      | 2.050,00                | 11.013,83   |
| 2321    | 04.2.1.02.10       | DESPESAS TRIBUTARIAS                      | 2.050,00                | 11.013,83   |
| 2364    | 04.2.1.02.10.00004 | ICMS Diversos                             | 1.786,90                | 7.147,60    |
| 2399    | 04.2.1.02.10.00007 | Impostos e Taxas                          | 263,10                  | 2.990,30    |
| 2410    | 04.2.1.02.10.00009 | IPVA e Licenciamentos                     | 0,00                    | 735,33      |
| 2429    | 04.2.1.02.10.00010 | Juros Dedutíveis                          | 0,00                    | 114,54      |
| 2437    | 04.2.1.02.10.00011 | Multas Dedutíveis                         | 0,00                    | 26,06       |
| 2526    | 04.2.1.04          | DESPESAS FINANCEIRAS                      | 545,69                  | 5.038,46    |
| 2534    | 04.2.1.04.10       | DESPESAS FINANCEIRAS                      | 545,69                  | 5.038,46    |
| 2569    | 04.2.1.04.10.00003 | Despesas Bancárias                        | 0,00                    | 208,56      |
| 2623    | 04.2.1.04.10.00009 | Multas de Mora Passiva                    | 0,00                    | 391,00      |
| 2640    | 04.2.1.04.10.00011 | Encargos Bancários                        | 310,00                  | 2.811,00    |
| 2666    | 04.2.1.04.10.00013 | Juros Bancários                           | 235,69                  | 1.627,90    |
| 2720    | 04.2.1.06          | DESPESAS NÃO OPERACIONAIS                 | 0,00                    | 1.974,90    |
| 2739    | 04.2.1.06.10       | DESPESAS NÃO OPERACIONAIS                 | 0,00                    | 1.974,90    |
| 2798    | 04.2.1.06.10.00006 | Encargos Indedutíveis                     | 0,00                    | 1.974,90    |
| 2976    | 05                 | RESULTADO DO EXERCÍCIO ANTES DO ZERAMENTO | 8.149,64                | 83.740,12   |
| 2984    | 05.1               | RESULTADO DO EXERCÍCIO ANTES DO ZERAMENTO | 8.149,64                | 83.740,12   |
| 2941    | 05.1.1             | RESULTADO DO EXERCÍCIO ANTES DO ZERAMENTO | 8.149,64                | 83.740,12   |
| 2950    | 05.1.1.01          | Resultado do Exercício Antes do Zeramento | 8.149,64                | 83.740,12   |
| 2992    | 05.1.1.01.10       | RESULTADO DO EXERCÍCIO ANTES DO ZERAMENTO | 8.149,64                | 83.740,12   |
| 2968    | 05.1.1.01.10.00001 | Resultado do Exercício Antes dos impostos | 8.149,64                | 83.740,12   |
| 2887    | 07                 | APURAÇÃO DO RESULTADO DO EXERCÍCIO        | 8.149,64                | 83.740,12   |
| 2895    | 07.1               | RESULTADO DO EXERCÍCIO                    | 8.149,64                | 83.740,12   |
| 2909    | 07.1.1             | RESULTADO DO EXERCÍCIO                    | 8.149,64                | 83.740,12   |
| 2917    | 07.1.1.01          | RESULTADO DO EXERCÍCIO                    | 8.149,64                | 83.740,12   |
| 3000    | 07.1.1.01.10       | RESULTADO DO EXERCÍCIO                    | 8.149,64                | 83.740,12   |
| 2925    | 07.1.1.01.10.00001 | Resultado do Exercício Líquido            | 8.149,64                | 83.740,12   |

**ESCRITÓRIO: BOIBRAS IND. E COM.  
BRC ALIMENTOS LTDA EM RECUPERAÇÃO  
JUDICIAL**

Rodovia VIA BR 163 KM, SN - ZONA RURAL - 79493-899 - SAO GABRIEL  
DO OESTE/MS

Demonstração do Resultado de 01/09/2025 a 30/09/2025

# ESCRITÓRIO: BOIBRAS IND. E COM. BRC ALIMENTOS LTDA EM RECUPERAÇÃO JUDICIAL

Rodovia VIA BR 163 KM, SN - ZONA RURAL - 79493-899 - SAO GABRIEL  
DO OESTE/MS

Demonstração do Resultado de 01/10/2025 a 31/10/2025

| CA/Edigo | Classificação      | Nome                                      | 01/10/2025 a 31/10/2025 | 31/10/2025 |
|----------|--------------------|---|-------------------------|------------|
| 19       | 03                 | RECEITAS                                  | 54.975,00               | 300.000,00 |
| 27       | 03.1               | RECEITA OPERACIONAL                       | 54.975,00               | 300.000,00 |
| 35       | 03.1.1             | RECEITA OPERACIONAL BRUTA                 | 54.975,00               | 300.000,00 |
| 329      | 03.1.1.02          | (-) IMPOSTOS INCIDENTES                   | 24.975,00               | 0,00       |
| 337      | 03.1.1.02.10       | (-) IMPOSTOS INCIDENTES                   | 24.975,00               | 0,00       |
| 345      | 03.1.1.02.10.00001 | (-)COFINS                                 | 20.520,00               | 0,00       |
| 396      | 03.1.1.02.10.00006 | (-)PIS Faturamento                        | 4.455,00                | 0,00       |
| 655      | 03.1.1.06          | RECEITAS EVENTUAIS                        | 30.000,00               | 300.000,00 |
| 663      | 03.1.1.06.10       | RECEITAS EVENTUAIS                        | 30.000,00               | 300.000,00 |
| 671      | 03.1.1.06.10.00001 | Aluguel de Bens Imóveis                   | 30.000,00               | 300.000,00 |
| 1023     | 04                 | CUSTOS E DESPESAS                         | 75.202,93               | 239.262,81 |
| 1031     | 04.1               | CUSTOS                                    | 46.330,75               | 46.330,75  |
| 1040     | 04.1.1             | CUSTOS OPERACIONAIS                       | 46.330,75               | 46.330,75  |
| 1058     | 04.1.1.01          | CUSTOS DAS COMPRAS EM GERAL               | 46.330,75               | 46.330,75  |
| 1287     | 04.1.1.01.70       | (-) IMPOSTOS S/OPERAÇÕES DE COMPRAS       | 46.330,75               | 46.330,75  |
| 1295     | 04.1.1.01.70.00001 | (-)ICMS S/ Compras                        | 46.330,75               | 46.330,75  |
| 1481     | 04.2               | DESPESAS                                  | 28.872,18               | 192.932,06 |
| 1490     | 04.2.1             | DESPESAS OPERACIONAIS                     | 28.872,18               | 192.932,06 |
| 1503     | 04.2.1.01          | DESPESAS DA PRODUÇÃO                      | 13.164,82               | 159.197,51 |
| 1511     | 04.2.1.01.10       | DESPESAS COM PESSOAL                      | 7.200,90                | 88.701,17  |
| 1546     | 04.2.1.01.10.00003 | Assist. Médica/Odontol./Hospitalar        | 0,00                    | 9.491,27   |
| 1600     | 04.2.1.01.10.00009 | INSS                                      | 1.200,00                | 13.200,00  |
| 1708     | 04.2.1.01.10.00019 | Retirada Prê-Labore                       | 6.000,90                | 66.009,90  |
| 1805     | 04.2.1.01.30       | OUTRAS DESPESAS DA PRODUÇÃO               | 5.963,92                | 70.496,34  |
| 1813     | 04.2.1.01.30.00001 | Aluguel de Bens Imóveis                   | 0,00                    | 22.233,28  |
| 1953     | 04.2.1.01.30.00015 | Telefone / Internet                       | 0,00                    | 189,08     |
| 2089     | 04.2.1.01.30.00028 | Serviços de Terceiros - PJ                | 495,00                  | 1.245,00   |
| 2186     | 04.2.1.01.30.00038 | Seguro de Bens Móveis e Imóveis           | 5.468,92                | 46.828,98  |
| 2313     | 04.2.1.02          | DESPESAS TRIBUTARIAS                      | 1.722,35                | 12.736,18  |
| 2321     | 04.2.1.02.10       | DESPESAS TRIBUTARIAS                      | 1.722,35                | 12.736,18  |
| 2364     | 04.2.1.02.10.00004 | ICMS Diversos                             | 0,00                    | 7.147,60   |
| 2399     | 04.2.1.02.10.00007 | Impostos e Taxas                          | 1.722,35                | 4.712,65   |
| 2410     | 04.2.1.02.10.00009 | IPVA e Licenciamentos                     | 0,00                    | 735,33     |
| 2429     | 04.2.1.02.10.00010 | Juros Dedutíveis                          | 0,00                    | 114,54     |
| 2437     | 04.2.1.02.10.00011 | Multas Dedutíveis                         | 0,00                    | 26,06      |
| 2526     | 04.2.1.04          | DESPESAS FINANCEIRAS                      | 13.985,01               | 19.023,47  |
| 2534     | 04.2.1.04.10       | DESPESAS FINANCEIRAS                      | 13.985,01               | 19.023,47  |
| 2569     | 04.2.1.04.10.00003 | Despesas Bancárias                        | 0,00                    | 208,56     |
| 2623     | 04.2.1.04.10.00009 | Multas de Mora Passiva                    | 3.706,49                | 4.097,49   |
| 2640     | 04.2.1.04.10.00011 | Encargos Bancários                        | 310,00                  | 3.121,00   |
| 2666     | 04.2.1.04.10.00013 | Juros Bancários                           | 9.968,52                | 11.596,42  |
| 2720     | 04.2.1.06          | DESPESAS NÃO OPERACIONAIS                 | 0,00                    | 1.974,90   |
| 2739     | 04.2.1.06.10       | DESPESAS NÃO OPERACIONAIS                 | 0,00                    | 1.974,90   |
| 2798     | 04.2.1.06.10.00006 | Encargos Indedutíveis                     | 0,00                    | 1.974,90   |
| 2976     | 05                 | RESULTADO DO EXERCÍCIO ANTES DO ZERAMENTO | (20.227,93)             | 60.737,19  |
| 2984     | 05.1               | RESULTADO DO EXERCÍCIO ANTES DO ZERAMENTO | (20.227,93)             | 60.737,19  |
| 2941     | 05.1.1             | RESULTADO DO EXERCÍCIO ANTES DO ZERAMENTO | (20.227,93)             | 60.737,19  |
| 2950     | 05.1.1.01          | Resultado do Exercício Antes do Zeramento | (20.227,93)             | 60.737,19  |
| 2992     | 05.1.1.01.10       | RESULTADO DO EXERCÍCIO ANTES DO ZERAMENTO | (20.227,93)             | 60.737,19  |
| 2968     | 05.1.1.01.10.00001 | Resultado do Exercício Antes dos impostos | (20.227,93)             | 60.737,19  |
| 2887     | 07                 | APURAÇÃO DO RESULTADO DO EXERCÍCIO        | (20.227,93)             | 60.737,19  |
| 2895     | 07.1               | RESULTADO DO EXERCÍCIO                    | (20.227,93)             | 60.737,19  |
| 2909     | 07.1.1             | RESULTADO DO EXERCÍCIO                    | (20.227,93)             | 60.737,19  |
| 2917     | 07.1.1.01          | RESULTADO DO EXERCÍCIO                    | (20.227,93)             | 60.737,19  |
| 3000     | 07.1.1.01.10       | RESULTADO DO EXERCÍCIO                    | (20.227,93)             | 60.737,19  |
| 2925     | 07.1.1.01.10.00001 | Resultado do Exercício Líquido            | (20.227,93)             | 60.737,19  |

**ESCRITÓRIO: BOIBRAS IND. E COM.  
BRC ALIMENTOS LTDA EM RECUPERAÇÃO  
JUDICIAL**

Rodovia VIA BR 163 KM, SN - ZONA RURAL - 79493-899 - SAO GABRIEL  
DO OESTE/MS

Demonstração do Resultado de 01/10/2025 a 31/10/2025

| <u>CAEdigo</u> | <u>Classificação</u> | <u>Nome</u> | <u>01/10/2025 a 31/10/2025</u> | <u>31/10/2025</u> |
|----------------|----------------------|-------------|--------------------------------|-------------------|
|----------------|----------------------|-------------|--------------------------------|-------------------|

# ESCRITÓRIO: BOIBRAS IND. E COM. BRC ALIMENTOS LTDA EM RECUPERACAO JUDICIAL

CNPJ : 07.728.218/0001-06

I.E.: 28.337.477-2

**Rodovia VIA BR 163 KM, SN - ZONA RURAL - 79493-899 - SAO GABRIEL  
DO OESTE/MS**

## Demonstração do Resultado de 01/11/2025 a 30/11/2025

| Código | Classificação      | Nome                                      | 01/11/2025 a 30/11/2025 | 30/11/2025    |
|--------|--------------------|---|-------------------------|---------------|
| 19     | 03                 | RECEITAS                                  | 3.144.909,19C           | 3.424.389,19C |
| 27     | 03.1               | RECEITA OPERACIONAL                       | 3.144.909,19C           | 3.424.389,19C |
| 35     | 03.1.1             | RECEITA OPERACIONAL BRUTA                 | 3.144.909,19C           | 3.424.389,19C |
| 43     | 03.1.1.01          | RECEITA DA PRODUÇÃO                       | 3.974.999,17C           | 3.974.999,17D |
| 175    | 03.1.1.01.60       | RECEITA DE REVENDA EXPORTAÇÃO             | 3.974.999,17C           | 3.974.999,17D |
| 183    | 03.1.1.01.60.00001 | Revenda de Mercad. a Vista Export.        | 1.587.488,74C           | 1.587.488,74D |
| 191    | 03.1.1.01.60.00002 | Revenda de Mercad. a Prazo Export.        | 2.387.510,43C           | 2.387.510,43D |
| 329    | 03.1.1.02          | (-) IMPOSTOS INCIDENTES                   | 33.670,43D              | 54.190,43D    |
| 337    | 03.1.1.02.10       | (-) IMPOSTOS INCIDENTES                   | 33.670,43D              | 54.190,43D    |
| 345    | 03.1.1.02.10.00001 | (-)COFINS                                 | 0,00C                   | 20.520,00D    |
| 353    | 03.1.1.02.10.00002 | (-)ICMS Vendas                            | 33.670,43D              | 33.670,43D    |
| 426    | 03.1.1.03          | (-) DEVOLUCOES DE VENDAS                  | 796.419,55D             | 796.419,55D   |
| 450    | 03.1.1.03.20       | (-) DEVOLUCAO DE MERCADORIAS              | 796.419,55D             | 796.419,55D   |
| 477    | 03.1.1.03.20.00002 | (-)Devol. Revendas Mercadorias            | 796.419,55D             | 796.419,55D   |
| 655    | 03.1.1.06          | RECEITAS EVENTUAIS                        | 0,00C                   | 300.000,00C   |
| 663    | 03.1.1.06.10       | RECEITAS EVENTUAIS                        | 0,00C                   | 300.000,00C   |
| 671    | 03.1.1.06.10.00001 | Aluguél de Bens Imóveis                   | 0,00C                   | 300.000,00C   |
| 1023   | 04                 | CUSTOS E DESPESAS                         | 2.969.748,23D           | 3.209.011,04D |
| 1031   | 04.1               | CUSTOS                                    | 2.852.151,16D           | 2.898.481,91D |
| 1040   | 04.1.1             | CUSTOS OPERACIONAIS                       | 2.852.151,16D           | 2.898.481,91D |
| 1058   | 04.1.1.01          | CUSTOS DAS COMPRAS EM GERAL               | 3.608.750,44D           | 3.655.081,19D |
| 1120   | 04.1.1.01.30       | COMPRAS PARA REVENDA                      | 3.776.247,68D           | 3.776.247,68D |
| 1139   | 04.1.1.01.30.00001 | Compras P/ Revenda a Vista                | 3.776.247,68D           | 3.776.247,68D |
| 1287   | 04.1.1.01.70       | (-) IMPOSTOS S/ OPERAÇÕES DE COMPRAS      | 167.497,24C             | 121.166,49C   |
| 1295   | 04.1.1.01.70.00001 | (-)ICMS S/ Compras                        | 167.497,24C             | 121.166,49C   |
| 1406   | 04.1.1.05          | OPERAÇÃO S/ DEVOLUÇÕES DE COMPRAS         | 756.599,28C             | 756.599,28D   |
| 1414   | 04.1.1.05.10       | (-) DEVOLUÇÕES DE MERC. COMPRAS           | 756.599,28C             | 756.599,28D   |
| 1457   | 04.1.1.05.10.00004 | (-)Devol. Compras p/ Uso e Consumo        | 756.599,28C             | 756.599,28D   |
| 1481   | 04.2               | DESPESAS                                  | 117.597,07D             | 310.529,13D   |
| 1490   | 04.2.1             | DESPESAS OPERACIONAIS                     | 117.597,07D             | 310.529,13D   |
| 1503   | 04.2.1.01          | DESPESAS DA PRODUÇÃO                      | 117.287,07D             | 276.484,58D   |
| 1511   | 04.2.1.01.10       | DESPESAS COM PESSOAL                      | 7.200,90D               | 95.902,07D    |
| 1546   | 04.2.1.01.10.00003 | Assist. Médica/Odontol./Hospitalar        | 0,00C                   | 9.491,27D     |
| 1600   | 04.2.1.01.10.00009 | INSS                                      | 1.200,00D               | 14.400,00D    |
| 1708   | 04.2.1.01.10.00019 | Retirada Pró-Labore                       | 6.000,90D               | 72.010,80D    |
| 1805   | 04.2.1.01.30       | OUTRAS DESPESAS DA PRODUÇÃO               | 110.086,17D             | 180.582,51D   |
| 1813   | 04.2.1.01.30.00001 | Aluguel de Bens Imóveis                   | 0,00C                   | 22.233,28D    |
| 1953   | 04.2.1.01.30.00015 | Telefone / Internet                       | 0,00C                   | 189,08D       |
| 2089   | 04.2.1.01.30.00028 | Serviços de Terceiros - PJ                | 0,00C                   | 1.245,00D     |
| 2186   | 04.2.1.01.30.00038 | Seguro de Bens Móveis e Imóveis           | 5.484,94D               | 52.313,92D    |
| 2259   | 04.2.1.01.30.00045 | Fretes S/ Vendas (Carne)                  | 104.601,23D             | 104.601,23D   |
| 2313   | 04.2.1.02          | DESPESAS TRIBUTARIAS                      | 0,00C                   | 12.736,18D    |
| 2321   | 04.2.1.02.10       | DESPESAS TRIBUTARIAS                      | 0,00C                   | 12.736,18D    |
| 2364   | 04.2.1.02.10.00004 | ICMS Diversos                             | 0,00C                   | 7.147,60D     |
| 2399   | 04.2.1.02.10.00007 | Impostos e Taxas                          | 0,00C                   | 4.712,65D     |
| 2410   | 04.2.1.02.10.00009 | IPVA e Licenciamentos                     | 0,00C                   | 735,33D       |
| 2429   | 04.2.1.02.10.00010 | Juros Dedutíveis                          | 0,00C                   | 114,54D       |
| 2437   | 04.2.1.02.10.00011 | Multas Dedutíveis                         | 0,00C                   | 26,06D        |
| 2526   | 04.2.1.04          | DESPESAS FINANCEIRAS                      | 310,00D                 | 19.333,47D    |
| 2534   | 04.2.1.04.10       | DESPESAS FINANCEIRAS                      | 310,00D                 | 19.333,47D    |
| 2569   | 04.2.1.04.10.00003 | Despesas Bancárias                        | 0,00C                   | 208,56D       |
| 2623   | 04.2.1.04.10.00009 | Multas de Mora Passiva                    | 0,00C                   | 4.097,49D     |
| 2640   | 04.2.1.04.10.00011 | Encargos Bancários                        | 310,00D                 | 3.431,00D     |
| 2666   | 04.2.1.04.10.00013 | Juros Bancários                           | 0,00C                   | 11.596,42D    |
| 2720   | 04.2.1.06          | DESPESAS NÃO OPERACIONAIS                 | 0,00C                   | 1.974,90D     |
| 2739   | 04.2.1.06.10       | DESPESAS NÃO OPERACIONAIS                 | 0,00C                   | 1.974,90D     |
| 2798   | 04.2.1.06.10.00006 | Encargos Indedutíveis                     | 0,00C                   | 1.974,90D     |
| 2976   | 05                 | RESULTADO DO EXERCÍCIO ANTES DO ZERAMENTO | 175.160,96C             | 215.378,15C   |
| 2984   | 05.1               | RESULTADO DO EXERCÍCIO ANTES DO ZERAMENTO | 175.160,96C             | 215.378,15C   |

**ESCRITÓRIO: BOIBRAS IND. E COM.  
BRC ALIMENTOS LTDA EM RECUPERAÇÃO  
JUDICIAL**

CNPJ : 07.728.218/0001-06

I.E.: 28.337.477-2

Rodovia VIA BR 163 KM, SN - ZONA RURAL - 79493-899 - SAO GABRIEL  
DO OESTE/MS

**Demonstração do Resultado de 01/11/2025 a 30/11/2025**

| <b>Código</b> | <b>Classificação</b> | <b>Nome</b>                               | <b>01/11/2025 a 30/11/2025</b> | <b>30/11/2025</b> |
|---------------|----------------------|---|--------------------------------|-------------------|
| 2941          | 05.1.1               | RESULTADO DO EXERCÍCIO ANTES DO ZERAMENTO | 175.160,96C                    | 215.378,15C       |
| 2950          | 05.1.1.01            | Resultado do Exercício Antes do Zeramento | 175.160,96C                    | 215.378,15C       |
| 2992          | 05.1.1.01.10         | RESULTADO DO EXERCÍCIO ANTES DO ZERAMENTO | 175.160,96C                    | 215.378,15C       |
| 2968          | 05.1.1.01.10.00001   | Resultado do Exercício Antes dos impostos | 175.160,96C                    | 215.378,15C       |
| 2887          | 07                   | APURAÇÃO DO RESULTADO DO EXERCICIO        | 175.160,96C                    | 215.378,15C       |
| 2895          | 07.1                 | RESULTADO DO EXERCICIO                    | 175.160,96C                    | 215.378,15C       |
| 2909          | 07.1.1               | RESULTADO DO EXERCICIO                    | 175.160,96C                    | 215.378,15C       |
| 2917          | 07.1.1.01            | RESULTADO DO EXERCICIO                    | 175.160,96C                    | 215.378,15C       |
| 3000          | 07.1.1.01.10         | RESULTADO DO EXERCÍCIO                    | 175.160,96C                    | 215.378,15C       |
| 2925          | 07.1.1.01.10.00001   | Resultado do Exercício Líquido            | 175.160,96C                    | 215.378,15C       |

BELONI TEREZINHA COMARELLA

Administrador

CPF: 650.067.390-53

INALDO SILVERIO JUNIOR

CONTADOR

CPF: 055.272.549-88

CRC: PR-065483/O

**ESCRITÓRIO: BOIBRAS IND. E COM.  
B.T.C. PARTICIPAÇÕES E EMPREENDIMENTOS  
LTDA EM RECUPERAÇÃO JUDICIAL**  
Rua GIOCONDO ORSI, 475 - TV MORENA - 79051-130 - CAMPO  
GRANDE/MS  
Demonstração do Resultado de 01/09/2025 a 30/09/2025

| CAEdigo | Classificação      | Nome                               | 01/09/2025 a 30/09/2025 | 30/09/2025  |
|---------|--------------------|------------------------------------|-------------------------|-------------|
| 19      | 03                 | RECEITAS                           | 0,00                    | 0,37        |
| 27      | 03.1               | RECEITA OPERACIONAL                | 0,00                    | 0,37        |
| 35      | 03.1.1             | RECEITA OPERACIONAL BRUTA          | 0,00                    | 0,37        |
| 558     | 03.1.1.05          | RECEITAS FINANCEIRAS               | 0,00                    | 0,37        |
| 566     | 03.1.1.05.10       | RECEITAS FINANCEIRAS               | 0,00                    | 0,37        |
| 647     | 03.1.1.05.10.00008 | Rendimento S/ Capitalização        | 0,00                    | 0,37        |
| 1023    | 04                 | CUSTOS E DESPESAS                  | 0,00                    | 22.731,48   |
| 1481    | 04.2               | DESPESAS                           | 0,00                    | 22.731,48   |
| 1490    | 04.2.1             | DESPESAS OPERACIONAIS              | 0,00                    | 22.731,48   |
| 1503    | 04.2.1.01          | DESPESAS DA PRODUÇÃO               | 0,00                    | 10.400,00   |
| 1805    | 04.2.1.01.30       | OUTRAS DESPESAS DA PRODUÇÃO        | 0,00                    | 10.400,00   |
| 2127    | 04.2.1.01.30.00032 | Despesas Diversas                  | 0,00                    | 10.400,00   |
| 2526    | 04.2.1.04          | DESPESAS FINANCEIRAS               | 0,00                    | 139,82      |
| 2534    | 04.2.1.04.10       | DESPESAS FINANCEIRAS               | 0,00                    | 139,82      |
| 2577    | 04.2.1.04.10.00004 | IOF - Imposto S/ Op. Financeiras   | 0,00                    | 0,81        |
| 2640    | 04.2.1.04.10.00011 | Encargos Bancários                 | 0,00                    | 139,01      |
| 2720    | 04.2.1.06          | DESPESAS NÃO OPERACIONAIS          | 0,00                    | 12.191,66   |
| 2739    | 04.2.1.06.10       | DESPESAS NÃO OPERACIONAIS          | 0,00                    | 12.191,66   |
| 2801    | 04.2.1.06.10.00007 | Despesas/Gastos N.O.               | 0,00                    | 12.191,66   |
| 2887    | 05                 | APURAÇÃO DO RESULTADO DO EXERCÍCIO | 0,00                    | (22.731,11) |
| 2895    | 05.1               | RESULTADO DO EXERCÍCIO             | 0,00                    | (22.731,11) |
| 2909    | 05.1.1             | RESULTADO DO EXERCÍCIO             | 0,00                    | (22.731,11) |
| 2917    | 05.1.1.10          | RESULTADO DO EXERCÍCIO             | 0,00                    | (22.731,11) |
| 2925    | 05.1.1.10.00001    | Resultado do Exercício Líquido     | 0,00                    | (22.731,11) |

**ESCRITÓRIO: BOIBRAS IND. E COM.  
B.T.C. PARTICIPAÇÕES E EMPREENDIMENTOS  
LTDA EM RECUPERAÇÃO JUDICIAL**  
Rua GIOCONDO ORSI, 475 - TV MORENA - 79051-130 - CAMPO  
GRANDE/MS  
Demonstração do Resultado de 01/11/2025 a 30/11/2025

| CAEdigo | Classificação      | Nome                               | 01/11/2025 a 30/11/2025 | 30/11/2025  |
|---------|--------------------|------------------------------------|-------------------------|-------------|
| 19      | 03                 | RECEITAS                           | 0,00                    | 0,37        |
| 27      | 03.1               | RECEITA OPERACIONAL                | 0,00                    | 0,37        |
| 35      | 03.1.1             | RECEITA OPERACIONAL BRUTA          | 0,00                    | 0,37        |
| 558     | 03.1.1.05          | RECEITAS FINANCEIRAS               | 0,00                    | 0,37        |
| 566     | 03.1.1.05.10       | RECEITAS FINANCEIRAS               | 0,00                    | 0,37        |
| 647     | 03.1.1.05.10.00008 | Rendimento S/ Capitalização        | 0,00                    | 0,37        |
| 1023    | 04                 | CUSTOS E DESPESAS                  | 0,00                    | 22.731,48   |
| 1481    | 04.2               | DESPESAS                           | 0,00                    | 22.731,48   |
| 1490    | 04.2.1             | DESPESAS OPERACIONAIS              | 0,00                    | 22.731,48   |
| 1503    | 04.2.1.01          | DESPESAS DA PRODUÇÃO               | 0,00                    | 10.400,00   |
| 1805    | 04.2.1.01.30       | OUTRAS DESPESAS DA PRODUÇÃO        | 0,00                    | 10.400,00   |
| 2127    | 04.2.1.01.30.00032 | Despesas Diversas                  | 0,00                    | 10.400,00   |
| 2526    | 04.2.1.04          | DESPESAS FINANCEIRAS               | 0,00                    | 139,82      |
| 2534    | 04.2.1.04.10       | DESPESAS FINANCEIRAS               | 0,00                    | 139,82      |
| 2577    | 04.2.1.04.10.00004 | IOF - Imposto S/ Op. Financeiras   | 0,00                    | 0,81        |
| 2640    | 04.2.1.04.10.00011 | Encargos Bancários                 | 0,00                    | 139,01      |
| 2720    | 04.2.1.06          | DESPESAS NÃO OPERACIONAIS          | 0,00                    | 12.191,66   |
| 2739    | 04.2.1.06.10       | DESPESAS NÃO OPERACIONAIS          | 0,00                    | 12.191,66   |
| 2801    | 04.2.1.06.10.00007 | Despesas/Gastos N.O.               | 0,00                    | 12.191,66   |
| 2887    | 05                 | APURAÇÃO DO RESULTADO DO EXERCÍCIO | 0,00                    | (22.731,11) |
| 2895    | 05.1               | RESULTADO DO EXERCÍCIO             | 0,00                    | (22.731,11) |
| 2909    | 05.1.1             | RESULTADO DO EXERCÍCIO             | 0,00                    | (22.731,11) |
| 2917    | 05.1.1.10          | RESULTADO DO EXERCÍCIO             | 0,00                    | (22.731,11) |
| 2925    | 05.1.1.10.00001    | Resultado do Exercício Líquido     | 0,00                    | (22.731,11) |

**ESCRITÓRIO: BOIBRAS IND. E COM.  
B.T.C. PARTICIPAÇÕES E EMPREENDIMENTOS  
LTDA EM RECUPERAÇÃO JUDICIAL**  
Rua GIOCONDO ORSI, 475 - TV MORENA - 79051-130 - CAMPO  
GRANDE/MS  
Demonstração do Resultado de 01/10/2025 a 31/10/2025

| CAEdigo | Classificação      | Nome                               | 01/10/2025 a 31/10/2025 | 31/10/2025  |
|---------|--------------------|------------------------------------|-------------------------|-------------|
| 19      | 03                 | RECEITAS                           | 0,00                    | 0,37        |
| 27      | 03.1               | RECEITA OPERACIONAL                | 0,00                    | 0,37        |
| 35      | 03.1.1             | RECEITA OPERACIONAL BRUTA          | 0,00                    | 0,37        |
| 558     | 03.1.1.05          | RECEITAS FINANCEIRAS               | 0,00                    | 0,37        |
| 566     | 03.1.1.05.10       | RECEITAS FINANCEIRAS               | 0,00                    | 0,37        |
| 647     | 03.1.1.05.10.00008 | Rendimento S/ Capitalização        | 0,00                    | 0,37        |
| 1023    | 04                 | CUSTOS E DESPESAS                  | 0,00                    | 22.731,48   |
| 1481    | 04.2               | DESPESAS                           | 0,00                    | 22.731,48   |
| 1490    | 04.2.1             | DESPESAS OPERACIONAIS              | 0,00                    | 22.731,48   |
| 1503    | 04.2.1.01          | DESPESAS DA PRODUÇÃO               | 0,00                    | 10.400,00   |
| 1805    | 04.2.1.01.30       | OUTRAS DESPESAS DA PRODUÇÃO        | 0,00                    | 10.400,00   |
| 2127    | 04.2.1.01.30.00032 | Despesas Diversas                  | 0,00                    | 10.400,00   |
| 2526    | 04.2.1.04          | DESPESAS FINANCEIRAS               | 0,00                    | 139,82      |
| 2534    | 04.2.1.04.10       | DESPESAS FINANCEIRAS               | 0,00                    | 139,82      |
| 2577    | 04.2.1.04.10.00004 | IOF - Imposto S/ Op. Financeiras   | 0,00                    | 0,81        |
| 2640    | 04.2.1.04.10.00011 | Encargos Bancários                 | 0,00                    | 139,01      |
| 2720    | 04.2.1.06          | DESPESAS NÃO OPERACIONAIS          | 0,00                    | 12.191,66   |
| 2739    | 04.2.1.06.10       | DESPESAS NÃO OPERACIONAIS          | 0,00                    | 12.191,66   |
| 2801    | 04.2.1.06.10.00007 | Despesas/Gastos N.O.               | 0,00                    | 12.191,66   |
| 2887    | 05                 | APURAÇÃO DO RESULTADO DO EXERCÍCIO | 0,00                    | (22.731,11) |
| 2895    | 05.1               | RESULTADO DO EXERCÍCIO             | 0,00                    | (22.731,11) |
| 2909    | 05.1.1             | RESULTADO DO EXERCÍCIO             | 0,00                    | (22.731,11) |
| 2917    | 05.1.1.10          | RESULTADO DO EXERCÍCIO             | 0,00                    | (22.731,11) |
| 2925    | 05.1.1.10.00001    | Resultado do Exercício Líquido     | 0,00                    | (22.731,11) |

**ESCRITÓRIO: JOÃO LEMOS SANDY ME  
COMERCIAL DE CARNES BMB LTDA - EM  
RECUPERAÇÃO JUDICIAL**

CNPJ : 22.275.923/0001-99

I.E.: 28.407.534-5

**Demonstração do Resultado de 01/09/2025 a 30/09/2025**

| <b>C/Edigo</b> | <b>Classifica'ço</b> | <b>Nome</b>                                 | <b>movimento</b> |
|----------------|----------------------|---|------------------|
| 19             | 03                   | RECEITAS                                    | 1.532.985,07     |
| 27             | 03.1                 | RECEITAS OPERACIONAIS                       | 1.524.846,88     |
| 35             | 03.1.1               | RECEITA BRUTA COM VENDAS E SERVIÇOS         | 1.551.453,83     |
| 43             | 03.1.1.01            | RECEITA COM VENDAS NO PAÍS                  | 1.551.453,83     |
| 78             | 03.1.1.01.003        | Revenda de Mercadorias a Vista              | 1.177.536,08     |
| 86             | 03.1.1.01.004        | Revenda de Mercadorias a Prazo              | 373.917,75       |
| 205            | 03.1.2               | DEDUÇÕES DAS RECEITAS COM VENDAS E SERVIÇOS | (26.607,80)      |
| 213            | 03.1.2.01            | DEVOLUÇÕES E ABATIMENTOS                    | (3.880,44)       |
| 221            | 03.1.2.01.001        | Devoluções de Vendas                        | (3.880,44)       |
| 280            | 03.1.2.02            | IMPOSTOS SOBRE VENDAS E SERVIÇOS            | (22.727,36)      |
| 299            | 03.1.2.02.001        | ICMS S/ Vendas e Serviços                   | (7.619,44)       |
| 302            | 03.1.2.02.002        | PIS S/ Vendas e Serviços                    | (2.694,93)       |
| 310            | 03.1.2.02.003        | COFINS S/ Vendas e Serviços                 | (12.412,99)      |
| 388            | 03.1.3               | RECEITAS FINANCEIRAS                        | 0,85             |
| 426            | 03.1.3.02            | GANHOS COM APLICAÇÕES FINANCEIRAS           | 0,85             |
| 477            | 03.1.3.02.005        | Rendimentos de Aplicações Financeiras       | 0,85             |
| 590            | 03.2                 | OUTRAS RECEITAS NÃO OPERACIONAIS            | 8.138,19         |
| 841            | 03.2.3               | RECEITAS TRIBUTARIAS                        | 8.138,19         |
| 850            | 03.2.3.01            | RECEITA CRED. TRIB. NÃO CUMULATIVO          | 8.138,19         |
| 868            | 03.2.3.01.001        | Bens para Revenda                           | 8.138,19         |
| 990            | 04                   | CUSTOS E DESPESAS                           | 1.544.511,52     |
| 1007           | 04.1                 | CUSTOS                                      | 1.107.147,67     |
| 1015           | 04.1.1               | CUSTOS DAS MERCADORIAS VENDIDAS             | 1.107.147,67     |
| 1023           | 04.1.1.01            | CUSTOS DAS MERCADORIAS VENDIDAS             | 1.107.147,67     |
| 1040           | 04.1.1.01.002        | Compra de Mercadoria para Revenda           | 1.076.650,58     |
| 1074           | 04.1.1.01.005        | Compra de Material p/ Uso e Consumo         | 32.404,90        |
| 1082           | 04.1.1.01.006        | Fretes s/ Compras                           | 402,09           |
| 1090           | 04.1.1.01.007        | (-) ICMS s/ Compras                         | (2.162,90)       |
| 1104           | 04.1.1.01.009        | (-) Devol. de Compra p/ Revenda             | (147,00)         |
| 1384           | 04.2                 | DESPESAS                                    | 437.363,85       |
| 1392           | 04.2.1               | DESPESAS OPERACIONAIS                       | 435.178,00       |
| 1406           | 04.2.1.01            | DESPESAS TRABALHISTAS                       | 202.003,84       |
| 1414           | 04.2.1.01.001        | Salários                                    | 120.968,94       |
| 1422           | 04.2.1.01.002        | Pró-Labore                                  | 12.360,00        |
| 1449           | 04.2.1.01.004        | Férias                                      | 5.685,81         |
| 1473           | 04.2.1.01.007        | Rescisão                                    | 27.214,39        |
| 1538           | 04.2.1.01.013        | Vale Transporte                             | 4.603,50         |
| 1589           | 04.2.1.01.999        | Outras Despesas com Pessoal                 | 31.171,20        |
| 1597           | 04.2.1.02            | ENCARGOS SOCIAIS                            | 58.432,61        |
| 1600           | 04.2.1.02.001        | INSS  | 42.581,87        |
| 1619           | 04.2.1.02.002        | FGTS  | 11.157,05        |
| 1627           | 04.2.1.02.003        | Multa Rescisória FGTS                       | 4.693,69         |
| 1660           | 04.2.1.03            | DESPESAS GERAIS                             | 174.741,55       |
| 1686           | 04.2.1.03.002        | Aluguel de Imóveis                          | 38.285,05        |
| 1694           | 04.2.1.03.003        | Água e Esgoto                               | 1.973,21         |
| 1708           | 04.2.1.03.004        | Energia Elétrica                            | 39.519,95        |
| 1767           | 04.2.1.03.010        | Combustíveis e Lubrificantes                | 3.971,62         |
| 1791           | 04.2.1.03.013        | Depreciações e Amortizações                 | 4.782,00         |
| 1856           | 04.2.1.03.019        | Serviços de Terceiros - PJ                  | 66.931,07        |
| 1880           | 04.2.1.03.022        | Telefone e Internet                         | 1.574,71         |
| 1910           | 04.2.1.03.025        | Bens de Pequeno Valor                       | 7.990,00         |
| 1988           | 04.2.1.03.032        | Seguros/Previdência                         | 960,66           |
| 1996           | 04.2.1.03.033        | Honorários Contábeis                        | 8.644,00         |
| 2089           | 04.2.1.03.042        | Impostos e Taxas                            | 109,28           |
| 2208           | 04.2.3               | DESPESAS OPERACIONAIS FINANCEIRAS           | 1.594,07         |
| 2283           | 04.2.3.03            | DESPESAS FINANCEIRAS                        | 1.594,07         |
| 2291           | 04.2.3.03.001        | Despesas Bancárias                          | 1.594,07         |
| 2356           | 04.2.4               | DESPESAS OPERACIONAIS TRIBUTARIAS           | 591,78           |
| 2364           | 04.2.4.01            | IMPOSTOS                                    | 440,14           |
| 2429           | 04.2.4.01.006        | ICMS Diversos                               | 440,14           |
| 2488           | 04.2.4.02            | MULTAS E JUROS TRIBUTÁRIOS                  | 151,64           |
| 2496           | 04.2.4.02.001        | Multas Fiscais Compensatórias               | 96,74            |

**ESCRITÓRIO: JOÃO LEMOS SANDY ME  
COMERCIAL DE CARNES BMB LTDA - EM  
RECUPERAÇÃO JUDICIAL**

CNPJ : 22.275.923/0001-99

I.E.: 28.407.534-5

**Demonstração do Resultado de 01/09/2025 a 30/09/2025**

| <b>C/Edigo</b> | <b>Classifica'ção</b> | <b>Nome</b>                              | <b>movimento</b> |
|----------------|-----------------------|--|------------------|
| 2526           | 04.2.4.02.004         | Juros Fiscais Compensat <del>ários</del> | 54,90            |
| 2798           | 05                    | RESULTADO LÍQUIDO DO EXERCÍCIO           | (11.526,45)      |
| 2801           | 05.01                 | RESULTADO LÍQUIDO DO EXERCÍCIO           | (11.526,45)      |
| 2810           | 05.01.01              | RESULTADO LÍQUIDO DO EXERCÍCIO           | (11.526,45)      |
| 2828           | 05.01.01.001          | Resultado Líquido do Exercício           | (11.526,45)      |

RONALDO COMARELLA  
Administrador  
CPF: 600.995.340-53

JOAO LEMOS SANDY  
CONTADOR  
CPF: 468.176.629-15  
CRC: PR-027752/O-0T MS

**ESCRITÓRIO: JOÃO LEMOS SANDY ME  
COMERCIAL DE CARNES BMB LTDA - EM  
RECUPERAÇÃO JUDICIAL**

CNPJ : 22.275.923/0001-99

I.E.: 28.407.534-5

**Demonstração do Resultado de 01/10/2025 a 31/10/2025**

| <b>C/Edigo</b> | <b>Classifica'ço</b> | <b>Nome</b>                                 | <b>movimento</b> |
|----------------|----------------------|---|------------------|
| 19             | 03                   | RECEITAS                                    | 1.647.494,87     |
| 27             | 03.1                 | RECEITAS OPERACIONAIS                       | 1.640.366,44     |
| 35             | 03.1.1               | RECEITA BRUTA COM VENDAS E SERVIÇOS         | 1.660.305,45     |
| 43             | 03.1.1.01            | RECEITA COM VENDAS NO PAÍS                  | 1.660.305,45     |
| 78             | 03.1.1.01.003        | Revenda de Mercadorias a Vista              | 1.233.626,58     |
| 86             | 03.1.1.01.004        | Revenda de Mercadorias a Prazo              | 426.678,87       |
| 205            | 03.1.2               | DEDUÇÕES DAS RECEITAS COM VENDAS E SERVIÇOS | (19.970,14)      |
| 213            | 03.1.2.01            | DEVOLUÇÕES E ABATIMENTOS                    | (503,78)         |
| 221            | 03.1.2.01.001        | Devoluções de Vendas                        | (503,78)         |
| 280            | 03.1.2.02            | IMPOSTOS SOBRE VENDAS E SERVIÇOS            | (19.466,36)      |
| 299            | 03.1.2.02.001        | ICMS S/Vendas e Serviços                    | (6.380,46)       |
| 302            | 03.1.2.02.002        | PIS S/Vendas e Serviços                     | (2.367,85)       |
| 310            | 03.1.2.02.003        | COFINS S/Vendas e Serviços                  | (10.718,05)      |
| 388            | 03.1.3               | RECEITAS FINANCEIRAS                        | 31,13            |
| 426            | 03.1.3.02            | GANHOS COM APLICAÇÕES FINANCEIRAS           | 0,32             |
| 477            | 03.1.3.02.005        | Rendimentos de Aplicações Financeiras       | 0,32             |
| 493            | 03.1.3.03            | JUROS E DESCONTOS OBTIDOS                   | 30,81            |
| 515            | 03.1.3.03.002        | Descontos Obtidos                           | 30,81            |
| 590            | 03.2                 | OUTRAS RECEITAS NÃO OPERACIONAIS            | 7.128,43         |
| 841            | 03.2.3               | RECEITAS TRIBUTARIAS                        | 7.128,43         |
| 850            | 03.2.3.01            | RECEITA CRED. TRIB. NÃO CUMULATIVO          | 7.128,43         |
| 868            | 03.2.3.01.001        | Bens para Revenda                           | 7.128,43         |
| 990            | 04                   | CUSTOS E DESPESAS                           | 1.649.979,18     |
| 1007           | 04.1                 | CUSTOS                                      | 1.213.009,21     |
| 1015           | 04.1.1               | CUSTOS DAS MERCADORIAS VENDIDAS             | 1.213.009,21     |
| 1023           | 04.1.1.01            | CUSTOS DAS MERCADORIAS VENDIDAS             | 1.213.009,21     |
| 1031           | 04.1.1.01.001        | Custo das Mercadorias Vendidas/Revend       | 53.423,33        |
| 1040           | 04.1.1.01.002        | Compra de Mercadoria para Revenda           | 1.148.870,39     |
| 1074           | 04.1.1.01.005        | Compra de Material p/ Uso e Consumo         | 11.330,07        |
| 1082           | 04.1.1.01.006        | Fretes s/ Compras                           | 602,09           |
| 1090           | 04.1.1.01.007        | (-) ICMS s/ Compras                         | (1.216,67)       |
| 1384           | 04.2                 | DESPESAS                                    | 436.969,97       |
| 1392           | 04.2.1               | DESPESAS OPERACIONAIS                       | 429.610,10       |
| 1406           | 04.2.1.01            | DESPESAS TRABALHISTAS                       | 245.880,77       |
| 1414           | 04.2.1.01.001        | Salários                                    | 120.494,77       |
| 1422           | 04.2.1.01.002        | Pró-Labore                                  | 12.360,00        |
| 1449           | 04.2.1.01.004        | Férias                                      | 15.566,12        |
| 1473           | 04.2.1.01.007        | Rescisão                                    | 7.676,31         |
| 1520           | 04.2.1.01.012        | Vale Refeição/Alimentação                   | 25.021,63        |
| 1538           | 04.2.1.01.013        | Vale Transporte                             | 3.613,50         |
| 1589           | 04.2.1.01.999        | Outras Despesas com Pessoal                 | 61.148,44        |
| 1597           | 04.2.1.02            | ENCARGOS SOCIAIS                            | 57.863,53        |
| 1600           | 04.2.1.02.001        | INSS  | 42.719,31        |
| 1619           | 04.2.1.02.002        | FGTS  | 11.937,07        |
| 1627           | 04.2.1.02.003        | Multa Rescisória FGTS                       | 3.207,15         |
| 1660           | 04.2.1.03            | DESPESAS GERAIS                             | 125.865,80       |
| 1686           | 04.2.1.03.002        | Aluguel de Imóveis                          | 38.285,05        |
| 1694           | 04.2.1.03.003        | Água e Esgoto                               | 2.294,80         |
| 1708           | 04.2.1.03.004        | Energia Elétrica                            | 22.629,78        |
| 1767           | 04.2.1.03.010        | Combustíveis e Lubrificantes                | 6.212,22         |
| 1791           | 04.2.1.03.013        | Depreciações e Amortizações                 | 4.782,00         |
| 1856           | 04.2.1.03.019        | Serviços de Terceiros - PJ                  | 39.328,66        |
| 1880           | 04.2.1.03.022        | Telefone e Internet                         | 3.410,28         |
| 1988           | 04.2.1.03.032        | Seguros/Previdência                         | 3.293,88         |
| 2089           | 04.2.1.03.042        | Impostos e Taxas                            | 3.606,54         |
| 2097           | 04.2.1.03.043        | Honorários Advocáticos                      | 2.022,59         |
| 2208           | 04.2.3               | DESPESAS OPERACIONAIS FINANCEIRAS           | 2.676,20         |
| 2283           | 04.2.3.03            | DESPESAS FINANCEIRAS                        | 2.676,20         |
| 2291           | 04.2.3.03.001        | Despesas Bancárias                          | 2.676,20         |
| 2356           | 04.2.4               | DESPESAS OPERACIONAIS TRIBUTARIAS           | 4.683,67         |
| 2364           | 04.2.4.01            | IMPOSTOS                                    | 3.531,44         |
| 2429           | 04.2.4.01.006        | ICMS Diversos                               | 3.531,44         |

ESCRITÓRIO: JOÃO LEMOS SANDY ME  
COMERCIAL DE CARNES BMB LTDA - EM  
RECUPERAÇÃO JUDICIAL

CNPJ : 22.275.923/0001-99

I.E.: 28.407.534-5

## Demonstração do Resultado de 01/10/2025 a 31/10/2025

| C/Edigo | Classificação | Nome                           | movimento  |
|---------|---------------|--------------------------------|------------|
| 2488    | 04.2.4.02     | MULTAS E JUROS TRIBUTÁRIOS     | 1.152,23   |
| 2496    | 04.2.4.02.001 | Multas Fiscais Compensatórias  | 474,97     |
| 2526    | 04.2.4.02.004 | Juros Fiscais Compensatórios   | 677,26     |
| 2798    | 05            | RESULTADO LÍQUIDO DO EXERCÍCIO | (2.484,31) |
| 2801    | 05.01         | RESULTADO LÍQUIDO DO EXERCÍCIO | (2.484,31) |
| 2810    | 05.01.01      | RESULTADO LÍQUIDO DO EXERCÍCIO | (2.484,31) |
| 2828    | 05.01.01.001  | Resultado Líquido do Exercício | (2.484,31) |

RONALDO COMARELLA  
Administrador  
CPF: 600.995.340-53

JOAO LEMOS SANDY  
CONTADOR  
CPF: 468.176.629-15  
CRC: PR-027752/O-0T MS

**ESCRITÓRIO: JOÃO LEMOS SANDY ME  
COMERCIAL DE CARNES BMB LTDA - EM  
RECUPERAÇÃO JUDICIAL**

CNPJ : 22.275.923/0001-99

I.E.: 28.407.534-5

**Demonstração do Resultado de 01/11/2025 a 30/11/2025**

| <b>C/Edigo</b> | <b>Classifica'ço</b> | <b>Nome</b>                                 | <b>movimento</b> |
|----------------|----------------------|---|------------------|
| 19             | 03                   | RECEITAS                                    | 1.493.112,58     |
| 27             | 03.1                 | RECEITAS OPERACIONAIS                       | 1.484.073,31     |
| 35             | 03.1.1               | RECEITA BRUTA COM VENDAS E SERVIÇOS         | 1.501.658,60     |
| 43             | 03.1.1.01            | RECEITA COM VENDAS NO PAÍS                  | 1.501.658,60     |
| 51             | 03.1.1.01.001        | Vendas Produtos Fabricação Própria Vista    | 327,28           |
| 78             | 03.1.1.01.003        | Revenda de Mercadorias a Vista              | 1.186.732,51     |
| 86             | 03.1.1.01.004        | Revenda de Mercadorias a Prazo              | 314.598,81       |
| 205            | 03.1.2               | DEDUÇÕES DAS RECEITAS COM VENDAS E SERVIÇOS | (17.624,53)      |
| 213            | 03.1.2.01            | DEVOLUÇÕES E ABATIMENTOS                    | (1.383,73)       |
| 221            | 03.1.2.01.001        | Devoluções de Vendas                        | (1.383,73)       |
| 280            | 03.1.2.02            | IMPOSTOS SOBRE VENDAS E SERVIÇOS            | (16.240,80)      |
| 299            | 03.1.2.02.001        | ICMS S/Vendas e Serviços                    | (6.705,91)       |
| 302            | 03.1.2.02.002        | PIS S/Vendas e Serviços                     | (1.700,82)       |
| 310            | 03.1.2.02.003        | COFINS S/Vendas e Serviços                  | (7.834,07)       |
| 388            | 03.1.3               | RECEITAS FINANCEIRAS                        | 39,24            |
| 426            | 03.1.3.02            | GANHOS COM APLICAÇÕES FINANCEIRAS           | 0,40             |
| 477            | 03.1.3.02.005        | Rendimentos de Aplicações Financeiras       | 0,40             |
| 493            | 03.1.3.03            | JUROS E DESCONTOS OBTIDOS                   | 38,84            |
| 523            | 03.1.3.03.003        | Recuperação de Despesas                     | 38,84            |
| 590            | 03.2                 | OUTRAS RECEITAS NÃO OPERACIONAIS            | 9.039,27         |
| 841            | 03.2.3               | RECEITAS TRIBUTARIAS                        | 9.039,27         |
| 850            | 03.2.3.01            | RECEITA CRED. TRIB. NÃO CUMULATIVO          | 9.039,27         |
| 868            | 03.2.3.01.001        | Bens para Revenda                           | 9.039,27         |
| 990            | 04                   | CUSTOS E DESPESAS                           | 1.418.978,99     |
| 1007           | 04.1                 | CUSTOS                                      | 1.074.150,55     |
| 1015           | 04.1.1               | CUSTOS DAS MERCADORIAS VENDIDAS             | 1.074.150,55     |
| 1023           | 04.1.1.01            | CUSTOS DAS MERCADORIAS VENDIDAS             | 1.074.150,55     |
| 1040           | 04.1.1.01.002        | Compra de Mercadoria para Revenda           | 1.046.757,05     |
| 1074           | 04.1.1.01.005        | Compra de Material p/ Uso e Consumo         | 30.342,02        |
| 1090           | 04.1.1.01.007        | (-) ICMS s/ Compras                         | (2.948,52)       |
| 1384           | 04.2                 | DESPESAS                                    | 344.828,44       |
| 1392           | 04.2.1               | DESPESAS OPERACIONAIS                       | 338.810,57       |
| 1406           | 04.2.1.01            | DESPESAS TRABALHISTAS                       | 181.164,06       |
| 1414           | 04.2.1.01.001        | Salários                                    | 127.737,67       |
| 1422           | 04.2.1.01.002        | Pré-Labore                                  | 12.360,00        |
| 1449           | 04.2.1.01.004        | Férias                                      | 13.477,33        |
| 1473           | 04.2.1.01.007        | Rescisão                                    | 2.370,11         |
| 1520           | 04.2.1.01.012        | Vale Refeição/Alimentação                   | 1.280,31         |
| 1538           | 04.2.1.01.013        | Vale Transporte                             | 148,50           |
| 1589           | 04.2.1.01.999        | Outras Despesas com Pessoal                 | 23.790,14        |
| 1597           | 04.2.1.02            | ENCARGOS SOCIAIS                            | 60.139,17        |
| 1600           | 04.2.1.02.001        | INSS  | 43.518,41        |
| 1619           | 04.2.1.02.002        | FGTS  | 16.620,76        |
| 1660           | 04.2.1.03            | DESPESAS GERAIS                             | 97.507,34        |
| 1686           | 04.2.1.03.002        | Aluguel de Imóveis                          | 38.285,05        |
| 1694           | 04.2.1.03.003        | Água e Esgoto                               | 1.910,81         |
| 1708           | 04.2.1.03.004        | Energia Elétrica                            | 12.420,41        |
| 1767           | 04.2.1.03.010        | Combustíveis e Lubrificantes                | 7.026,34         |
| 1791           | 04.2.1.03.013        | Depreciações e Amortizações                 | 4.782,00         |
| 1856           | 04.2.1.03.019        | Serviços de Terceiros - PJ                  | 25.540,51        |
| 1880           | 04.2.1.03.022        | Telefone e Internet                         | 1.606,16         |
| 1988           | 04.2.1.03.032        | Seguros/Previdência                         | 3.282,38         |
| 2089           | 04.2.1.03.042        | Impostos e Taxas                            | 1.653,68         |
| 2097           | 04.2.1.03.043        | Honorários Advocáticos                      | 1.000,00         |
| 2208           | 04.2.3               | DESPESAS OPERACIONAIS FINANCEIRAS           | 1.962,01         |
| 2283           | 04.2.3.03            | DESPESAS FINANCEIRAS                        | 1.962,01         |
| 2291           | 04.2.3.03.001        | Despesas Bancárias                          | 1.951,25         |
| 2321           | 04.2.3.03.004        | Juros s/ Financiamentos Bancários           | 10,76            |
| 2356           | 04.2.4               | DESPESAS OPERACIONAIS TRIBUTARIAS           | 4.055,86         |
| 2364           | 04.2.4.01            | IMPOSTOS                                    | 3.531,44         |
| 2429           | 04.2.4.01.006        | ICMS Diversos                               | 3.531,44         |
| 2488           | 04.2.4.02            | MULTAS E JUROS TRIBUTÁRIOS                  | 524,42           |

**ESCRITÓRIO: JOÃO LEMOS SANDY ME  
COMERCIAL DE CARNES BMB LTDA - EM  
RECUPERAÇÃO JUDICIAL**

CNPJ : 22.275.923/0001-99

I.E.: 28.407.534-5

**Demonstração do Resultado de 01/11/2025 a 30/11/2025**

| <b>C/Edigo</b> | <b>Classifica'ção</b> | <b>Nome</b>                    | <b>movimento</b> |
|----------------|-----------------------|--------------------------------|------------------|
| 2526           | 04.2.4.02.004         | Juros Fiscais Compensat#rios   | 524,42           |
| 2798           | 05                    | RESULTADO LÍQUIDO DO EXERCÍCIO | 74.133,59        |
| 2801           | 05.01                 | RESULTADO LÍQUIDO DO EXERCÍCIO | 74.133,59        |
| 2810           | 05.01.01              | RESULTADO LÍQUIDO DO EXERCÍCIO | 74.133,59        |
| 2828           | 05.01.01.001          | Resultado Líquido do Exercício | 74.133,59        |

RONALDO COMARELLA  
Administrador  
CPF: 600.995.340-53

JOAO LEMOS SANDY  
CONTADOR  
CPF: 468.176.629-15  
CRC: PR-027752/O-0T MS

**ESCRITÓRIO: BOIBRAS IND. E COM.  
RC-TRANSPORTE LOGISTICA E SERVIÇO DE  
CARGA DE BOVINOS LTDA EM RECUPERAÇÃO  
JUDICIAL**

**Rua CERES, 577 - JARDIM JOQUEI CLUB - 79080-100 - CAMPO  
GRANDE/MS**

**Demonstração do Resultado de 01/09/2025 a 30/09/2025**

| Código | Classificação      | Nome                                    | 01/09/2025 a 30/09/2025 | 30/09/2025   |
|--------|--------------------|---|-------------------------|--------------|
| 19     | 03                 | RECEITAS                                | 191.886,51              | 1.455.953,17 |
| 27     | 03.1               | RECEITA OPERACIONAL                     | 149.879,00              | 1.381.736,16 |
| 35     | 03.1.1             | RECEITA OPERACIONAL BRUTA               | 149.879,00              | 1.381.736,16 |
| 43     | 03.1.1.01          | RECEITA DA PRODUÇÃO                     | 156.144,58              | 1.537.639,03 |
| 140    | 03.1.1.01.40       | RECEITA DE CONHECIMENTOS/FRETES         | 156.144,58              | 1.537.639,03 |
| 167    | 03.1.1.01.40.00002 | Serviços de Conhecimentos/Frete a Prazo | 156.144,58              | 1.537.639,03 |
| 353    | 03.1.1.02          | (-) IMPOSTOS INCIDENTES                 | (16.780,69)             | (172.630,79) |
| 361    | 03.1.1.02.10       | (-) IMPOSTOS INCIDENTES                 | (16.780,69)             | (172.630,79) |
| 370    | 03.1.1.02.10.00001 | (-) COFINS                              | (11.671,26)             | (114.198,25) |
| 388    | 03.1.1.02.10.00002 | (-) ICMS Vendas                         | (2.575,54)              | (33.639,43)  |
| 426    | 03.1.1.02.10.00006 | (-) PIS Faturamento                     | (2.533,89)              | (24.793,11)  |
| 582    | 03.1.1.05          | RECEITAS FINANCEIRAS                    | 0,01                    | 0,03         |
| 590    | 03.1.1.05.10       | RECEITAS FINANCEIRAS                    | 0,01                    | 0,03         |
| 639    | 03.1.1.05.10.00004 | Rendimentos S/ Aplicações               | 0,01                    | 0,01         |
| 671    | 03.1.1.05.10.00008 | Rendimento S/ Capitalização             | 0,00                    | 0,02         |
| 680    | 03.1.1.06          | RECEITAS EVENTUAIS                      | 10.515,10               | 16.727,89    |
| 698    | 03.1.1.06.10       | RECEITAS EVENTUAIS                      | 10.000,00               | 10.000,00    |
| 752    | 03.1.1.06.10.00006 | Ganho Venda Bens Móveis/Imóveis         | 10.000,00               | 10.000,00    |
| 914    | 03.1.1.06.30       | OUTROS CRED. FISCAIS/PREVID.            | 515,10                  | 6.727,89     |
| 922    | 03.1.1.06.30.00001 | Crédito Outorgado Estadual              | 515,10                  | 6.727,89     |
| 965    | 03.2               | RECEITAS NÃO OPERACIONAL                | 42.007,51               | 74.217,01    |
| 973    | 03.2.1             | RECEITAS NÃO OPERACIONAIS               | 42.007,51               | 74.217,01    |
| 981    | 03.2.1.01          | RECEITAS NÃO OPERACIONAIS               | 42.007,51               | 74.217,01    |
| 990    | 03.2.1.01.10       | RECEITAS NÃO OPERACIONAIS               | 42.007,51               | 74.217,01    |
| 1031   | 03.2.1.01.10.00004 | Indenização de Seguros                  | 0,00                    | 13.716,02    |
| 1040   | 03.2.1.01.10.00005 | Outras Receitas                         | 42.007,51               | 60.500,99    |
| 1058   | 04                 | CUSTOS E DESPESAS                       | 323.888,25              | 2.471.024,96 |
| 1066   | 04.1               | CUSTOS                                  | 139.323,09              | 811.494,64   |
| 1074   | 04.1.1             | CUSTOS OPERACIONAIS                     | 139.323,09              | 811.494,64   |
| 1082   | 04.1.1.01          | CUSTOS DAS COMPRAS EM GERAL             | (12.668,44)             | (109.780,53) |
| 1317   | 04.1.1.01.70       | (-) IMPOSTOS SOBRE OPERAÇÕES DE COMPRAS | (12.668,44)             | (109.780,53) |
| 8184   | 04.1.1.01.70.00006 | (-) Pis S/ Compras                      | (2.259,78)              | (19.582,48)  |
| 8192   | 04.1.1.01.70.00007 | (-) Cofins s/ Compras                   | (10.408,66)             | (90.198,05)  |
| 1341   | 04.1.1.02          | CUSTOS DAS VENDAS E SERVIÇOS            | 151.991,53              | 921.275,17   |
| 1414   | 04.1.1.02.30       | CUSTOS DOS SERVIÇOS PRESTADOS - CSP     | 151.991,53              | 921.275,17   |
| 1422   | 04.1.1.02.30.00001 | Custos Serviços Prestados               | 151.991,53              | 921.275,17   |
| 1511   | 04.2               | DESPESAS                                | 184.565,16              | 1.659.530,32 |
| 1520   | 04.2.1             | DESPESAS OPERACIONAIS                   | 184.565,16              | 1.659.530,32 |
| 1538   | 04.2.1.01          | DESPESAS DA PRODUÇÃO                    | 158.020,92              | 1.407.279,37 |
| 1546   | 04.2.1.01.10       | DESPESAS COM PESSOAL                    | 88.571,83               | 1.013.044,30 |
| 1562   | 04.2.1.01.10.00002 | Alimentação / Refeição                  | 4.382,14                | 8.278,03     |
| 1570   | 04.2.1.01.10.00003 | Assist. Médica/Odontol./Hospitalar      | 0,00                    | 15.544,68    |
| 1597   | 04.2.1.01.10.00005 | Contribuições Sindicais                 | 0,00                    | 980,09       |
| 1600   | 04.2.1.01.10.00006 | Férias                                  | 7.490,61                | 65.521,70    |
| 1619   | 04.2.1.01.10.00007 | FGTS                                    | 5.424,99                | 44.639,24    |
| 1627   | 04.2.1.01.10.00008 | Indenização Contratual                  | 0,00                    | 10.961,34    |
| 1635   | 04.2.1.01.10.00009 | INSS                                    | 0,00                    | 88.853,81    |
| 1643   | 04.2.1.01.10.00010 | Ordenados e Salários                    | 52.038,62               | 580.859,39   |
| 1651   | 04.2.1.01.10.00011 | Outras Despesas com Pessoal             | 0,00                    | 560,78       |
| 1694   | 04.2.1.01.10.00015 | Vale Transporte                         | 4.899,90                | 38.630,85    |
| 1716   | 04.2.1.01.10.00017 | Adicional de Insalubridade              | 5.386,56                | 46.320,76    |
| 1724   | 04.2.1.01.10.00018 | Horas Extras                            | 2.684,17                | 53.648,92    |
| 1732   | 04.2.1.01.10.00019 | Retirada Prorrogativa                   | 5.000,12                | 45.001,08    |
| 1740   | 04.2.1.01.10.00020 | Adicional Noturno e Variáveis           | 864,72                  | 6.412,08     |
| 1767   | 04.2.1.01.10.00022 | Multas Rescisórias FGTS                 | 0,00                    | 2.393,67     |
| 1775   | 04.2.1.01.10.00023 | Ajuda de Custo - Func.                  | 400,00                  | 4.437,88     |
| 1830   | 04.2.1.01.30       | OUTRAS DESPESAS DA PRODUÇÃO             | 69.449,09               | 394.235,07   |
| 1848   | 04.2.1.01.30.00001 | Aluguel de Bens Móveis                  | 6.324,32                | 48.922,47    |

**ESCRITÓRIO: BOIBRAS IND. E COM.  
RC-TRANSPORTE LOGISTICA E SERVIÇO DE  
CARGA DE BOVINOS LTDA EM RECUPERAÇÃO  
JUDICIAL**

**Rua CERES, 577 - JARDIM JOQUEI CLUB - 79080-100 - CAMPO  
GRANDE/MS**

**Demonstração do Resultado de 01/09/2025 a 30/09/2025**

| Código | Classificação      | Nome                                  | 01/09/2025 a 30/09/2025 | 30/09/2025     |
|--------|--------------------|---------------------------------------|-------------------------|----------------|
| 1864   | 04.2.1.01.30.00003 | Combustíveis e Lubrificantes          | 2.084,87                | 24.014,61      |
| 1937   | 04.2.1.01.30.00010 | Consumo de Água e Saneamento/Esgoto   | 194,11                  | 1.797,93       |
| 1945   | 04.2.1.01.30.00011 | Consumo de Bens de Pequeno Valor      | 89,80                   | 89,80          |
| 1988   | 04.2.1.01.30.00015 | Telefone / Internet                   | 129,94                  | 1.190,12       |
| 2003   | 04.2.1.01.30.00017 | Energia Elétrica                      | 667,74                  | 12.595,99      |
| 2062   | 04.2.1.01.30.00023 | Material de Uso e Consumo             | 8.251,67                | 44.533,98      |
| 2089   | 04.2.1.01.30.00025 | Pedágios                              | 10.666,35               | 51.836,28      |
| 2119   | 04.2.1.01.30.00028 | Serviços de Terceiros - PJ            | 24.909,52               | 89.541,63      |
| 2135   | 04.2.1.01.30.00030 | Viagem e Estádias                     | 0,00                    | 7.620,00       |
| 2216   | 04.2.1.01.30.00038 | Seguro de Bens Móveis e Imóveis       | 16.130,77               | 110.962,01     |
| 2232   | 04.2.1.01.30.00040 | Licenciamento de Veículos             | 0,00                    | 1.024,48       |
| 2259   | 04.2.1.01.30.00042 | Despesas Cartoriais (Legais e Judic.) | 0,00                    | 105,77         |
| 2348   | 04.2.1.02          | DESPESAS TRIBUTARIAS                  | 2.063,70                | 70.001,19      |
| 2356   | 04.2.1.02.10       | DESPESAS TRIBUTARIAS                  | 2.063,70                | 70.001,19      |
| 2402   | 04.2.1.02.10.00005 | ICMS S/ Diferença Aliquota            | 0,00                    | 2.453,32       |
| 2429   | 04.2.1.02.10.00007 | Impostos e Taxas                      | 800,26                  | 10.053,17      |
| 2437   | 04.2.1.02.10.00008 | IPU e Alvará                          | 0,00                    | 12.538,46      |
| 2445   | 04.2.1.02.10.00009 | IPVA e Licenciamentos                 | 1.263,44                | 40.930,34      |
| 2453   | 04.2.1.02.10.00010 | Juros Dedutíveis                      | 0,00                    | 44,73          |
| 2461   | 04.2.1.02.10.00011 | Multas Dedutíveis                     | 0,00                    | 268,39         |
| 8206   | 04.2.1.02.10.00016 | Juros indedutíveis                    | 0,00                    | 3.712,78       |
| 2550   | 04.2.1.04          | DESPESAS FINANCEIRAS                  | 1.893,01                | 16.599,89      |
| 2569   | 04.2.1.04.10       | DESPESAS FINANCEIRAS                  | 1.893,01                | 16.599,89      |
| 2658   | 04.2.1.04.10.00009 | Multas de Mora Passiva                | 197,60                  | 5.329,64       |
| 2674   | 04.2.1.04.10.00011 | Encargos Bancários                    | 1.579,18                | 10.352,21      |
| 2690   | 04.2.1.04.10.00013 | Juros Bancários                       | 116,23                  | 918,04         |
| 2755   | 04.2.1.06          | DESPESAS NÃO OPERACIONAIS             | 22.587,53               | 165.649,87     |
| 2763   | 04.2.1.06.10       | DESPESAS NÃO OPERACIONAIS             | 22.587,53               | 165.649,87     |
| 8176   | 04.2.1.06.10.00008 | Despesas Indedutíveis                 | 22.587,53               | 165.649,87     |
| 2917   | 05                 | APURAÇÃO DO RESULTADO DO EXERCÍCIO    | (132.001,74)            | (1.015.071,79) |
| 2925   | 05.1               | RESULTADO DO EXERCÍCIO                | (132.001,74)            | (1.015.071,79) |
| 2933   | 05.1.1             | RESULTADO DO EXERCÍCIO                | (132.001,74)            | (1.015.071,79) |
| 2941   | 05.1.1.10          | RESULTADO DO EXERCÍCIO                | (132.001,74)            | (1.015.071,79) |
| 2950   | 05.1.1.10.00001    | Resultado do Exercício Líquido        | (132.001,74)            | (1.015.071,79) |

**ESCRITÓRIO: BOIBRAS IND. E COM.  
RC-TRANSPORTE LOGISTICA E SERVIÇO DE  
CARGA DE BOVINOS LTDA EM RECUPERAÇÃO  
JUDICIAL**

**Rua CERES, 577 - JARDIM JOQUEI CLUB - 79080-100 - CAMPO  
GRANDE/MS**

**Demonstração do Resultado de 01/10/2025 a 31/10/2025**

| Código | Classificação      | Nome                                    | 01/10/2025 a 31/10/2025 | 31/10/2025   |
|--------|--------------------|---|-------------------------|--------------|
| 19     | 03                 | RECEITAS                                | 124.370,54              | 1.580.323,71 |
| 27     | 03.1               | RECEITA OPERACIONAL                     | 124.370,54              | 1.506.106,70 |
| 35     | 03.1.1             | RECEITA OPERACIONAL BRUTA               | 124.370,54              | 1.506.106,70 |
| 43     | 03.1.1.01          | RECEITA DA PRODUÇÃO                     | 139.112,71              | 1.676.751,74 |
| 140    | 03.1.1.01.40       | RECEITA DE CONHECIMENTOS/FRETES         | 139.112,71              | 1.676.751,74 |
| 167    | 03.1.1.01.40.00002 | Serviços de Conhecimentos/Frete a Prazo | 139.112,71              | 1.676.751,74 |
| 353    | 03.1.1.02          | (-) IMPOSTOS INCIDENTES                 | (15.271,99)             | (187.902,78) |
| 361    | 03.1.1.02.10       | (-) IMPOSTOS INCIDENTES                 | (15.271,99)             | (187.902,78) |
| 370    | 03.1.1.02.10.00001 | (-)COFINS                               | (10.371,23)             | (124.569,48) |
| 388    | 03.1.1.02.10.00002 | (-)ICMS Vendas                          | (2.649,11)              | (36.288,54)  |
| 426    | 03.1.1.02.10.00006 | (-)PIS Faturamento                      | (2.251,65)              | (27.044,76)  |
| 582    | 03.1.1.05          | RECEITAS FINANCEIRAS                    | 0,00                    | 0,03         |
| 590    | 03.1.1.05.10       | RECEITAS FINANCEIRAS                    | 0,00                    | 0,03         |
| 639    | 03.1.1.05.10.00004 | Rendimentos S/ Aplicações               | 0,00                    | 0,01         |
| 671    | 03.1.1.05.10.00008 | Rendimento S/ Capitalização             | 0,00                    | 0,02         |
| 680    | 03.1.1.06          | RECEITAS EVENTUAIS                      | 529,82                  | 17.257,71    |
| 698    | 03.1.1.06.10       | RECEITAS EVENTUAIS                      | 0,00                    | 10.000,00    |
| 752    | 03.1.1.06.10.00006 | Ganho Venda Bens Móveis/Imóveis         | 0,00                    | 10.000,00    |
| 914    | 03.1.1.06.30       | OUTROS CRED. FISCAIS/PREVID.            | 529,82                  | 7.257,71     |
| 922    | 03.1.1.06.30.00001 | Crédito Outorgado Estadual              | 529,82                  | 7.257,71     |
| 965    | 03.2               | RECEITAS NÃO OPERACIONAL                | 0,00                    | 74.217,01    |
| 973    | 03.2.1             | RECEITAS NÃO OPERACIONAIS               | 0,00                    | 74.217,01    |
| 981    | 03.2.1.01          | RECEITAS NÃO OPERACIONAIS               | 0,00                    | 74.217,01    |
| 990    | 03.2.1.01.10       | RECEITAS NÃO OPERACIONAIS               | 0,00                    | 74.217,01    |
| 1031   | 03.2.1.01.10.00004 | Indenização de Seguros                  | 0,00                    | 13.716,02    |
| 1040   | 03.2.1.01.10.00005 | Outras Receitas                         | 0,00                    | 60.500,99    |
| 1058   | 04                 | CUSTOS E DESPESAS                       | 406.379,65              | 2.878.882,40 |
| 1066   | 04.1               | CUSTOS                                  | 99.039,79               | 910.534,43   |
| 1074   | 04.1.1             | CUSTOS OPERACIONAIS                     | 99.039,79               | 910.534,43   |
| 1082   | 04.1.1.01          | CUSTOS DAS COMPRAS EM GERAL             | (12.541,90)             | (122.322,43) |
| 1317   | 04.1.1.01.70       | (-) IMPOSTOS SOBRE OPERAÇÕES DE COMPRAS | (12.541,90)             | (122.322,43) |
| 8184   | 04.1.1.01.70.00006 | (-) Pis S/ Compras                      | (2.237,20)              | (21.819,68)  |
| 8192   | 04.1.1.01.70.00007 | (-) Cofins s/ Compras                   | (10.304,70)             | (100.502,75) |
| 1341   | 04.1.1.02          | CUSTOS DAS VENDAS E SERVIÇOS            | 111.581,69              | 1.032.856,86 |
| 1414   | 04.1.1.02.30       | CUSTOS DOS SERVIÇOS PRESTADOS - CSP     | 111.581,69              | 1.032.856,86 |
| 1422   | 04.1.1.02.30.00001 | Custos Serviços Prestados               | 111.581,69              | 1.032.856,86 |
| 1511   | 04.2               | DESPESAS                                | 307.339,86              | 1.968.347,97 |
| 1520   | 04.2.1             | DESPESAS OPERACIONAIS                   | 307.339,86              | 1.968.347,97 |
| 1538   | 04.2.1.01          | DESPESAS DA PRODUÇÃO                    | 174.990,14              | 1.582.269,51 |
| 1546   | 04.2.1.01.10       | DESPESAS COM PESSOAL                    | 102.254,61              | 1.115.298,91 |
| 1554   | 04.2.1.01.10.00001 | Salário                                 | 1.893,50                | 1.893,50     |
| 1562   | 04.2.1.01.10.00002 | Alimentação / Refeição                  | 3.000,56                | 11.278,59    |
| 1570   | 04.2.1.01.10.00003 | Assist. Médica/Odontol./Hospitalar      | 0,00                    | 15.544,68    |
| 1597   | 04.2.1.01.10.00005 | Contribuições Sindicais                 | 0,00                    | 980,09       |
| 1600   | 04.2.1.01.10.00006 | Férias                                  | 22.676,06               | 88.197,76    |
| 1619   | 04.2.1.01.10.00007 | FGTS                                    | 4.882,96                | 49.522,20    |
| 1627   | 04.2.1.01.10.00008 | Indenização Contratual                  | (547,40)                | 10.413,94    |
| 1635   | 04.2.1.01.10.00009 | INSS                                    | 0,00                    | 88.853,81    |
| 1643   | 04.2.1.01.10.00010 | Ordenados e Salários                    | 50.433,30               | 631.292,69   |
| 1651   | 04.2.1.01.10.00011 | Outras Despesas com Pessoal             | 281,00                  | 841,78       |
| 1694   | 04.2.1.01.10.00015 | Vale Transporte                         | 4.207,50                | 42.838,35    |
| 1716   | 04.2.1.01.10.00017 | Adicional de Insalubridade              | 5.547,74                | 51.868,50    |
| 1724   | 04.2.1.01.10.00018 | Horas Extras                            | 2.494,96                | 56.143,88    |
| 1732   | 04.2.1.01.10.00019 | Retirada Prê-Labore                     | 5.000,12                | 50.001,20    |
| 1740   | 04.2.1.01.10.00020 | Adicional Noturno e Variáveis           | 956,35                  | 7.368,43     |
| 1759   | 04.2.1.01.10.00021 | Aviso Prévio                            | 805,20                  | 805,20       |
| 1767   | 04.2.1.01.10.00022 | Multas Rescisórias FGTS                 | 221,49                  | 2.615,16     |
| 1775   | 04.2.1.01.10.00023 | Ajuda de Custo - Func.                  | 401,27                  | 4.839,15     |

Este documento é cópia do original, assinado digitalmente por JOSE EDUARDO CHEMIN CURY e TRIBUNAL DE JUSTICA DO ESTADO MATO GROSSO DO SUL, protocolado em 29/04/2026 às 15:57, sob o número WCGR26072578829. Para conferir o original, acesse o site <https://esaj.tjms.jus.br/pastadigital/pg/abrirConferenciaDocumento.do>, informe o processo 0806217-76.2024.8.12.0001 e código Pbi8BfR

**ESCRITÓRIO: BOIBRAS IND. E COM.  
RC-TRANSPORTE LOGISTICA E SERVIÇO DE  
CARGA DE BOVINOS LTDA EM RECUPERAÇÃO  
JUDICIAL**

**Rua CERES, 577 - JARDIM JOQUEI CLUB - 79080-100 - CAMPO  
GRANDE/MS**

**Demonstração do Resultado de 01/10/2025 a 31/10/2025**

| <b>Código</b> | <b>Classificação</b> | <b>Nome</b>                           | <b>01/10/2025 a 31/10/2025</b> | <b>31/10/2025</b> |
|---------------|----------------------|---------------------------------------|--------------------------------|-------------------|
| 1830          | 04.2.1.01.30         | OUTRAS DESPESAS DA PRODUÇÃO           | 72.735,53                      | 466.970,60        |
| 1848          | 04.2.1.01.30.00001   | Aluguel de Bens Imóveis               | 12.724,49                      | 61.646,96         |
| 1864          | 04.2.1.01.30.00003   | Combustíveis e Lubrificantes          | 2.571,67                       | 26.586,28         |
| 1937          | 04.2.1.01.30.00010   | Consumo de Água e Saneamento/Esgoto   | 176,50                         | 1.974,43          |
| 1945          | 04.2.1.01.30.00011   | Consumo de Bens de Pequeno Valor      | 0,00                           | 89,80             |
| 1988          | 04.2.1.01.30.00015   | Telefone / Internet                   | 129,94                         | 1.320,06          |
| 2003          | 04.2.1.01.30.00017   | Energia Elétrica                      | 700,31                         | 13.296,30         |
| 2062          | 04.2.1.01.30.00023   | Material de Uso e Consumo             | 6.463,64                       | 50.997,62         |
| 2089          | 04.2.1.01.30.00025   | Pedágios                              | 10.431,82                      | 62.268,10         |
| 2119          | 04.2.1.01.30.00028   | Serviços de Terceiros - PJ            | 29.185,73                      | 118.727,36        |
| 2135          | 04.2.1.01.30.00030   | Viagem e Estádias                     | 0,00                           | 7.620,00          |
| 2216          | 04.2.1.01.30.00038   | Seguro de Bens Móveis e Imóveis       | 10.332,38                      | 121.294,39        |
| 2232          | 04.2.1.01.30.00040   | Licenciamento de Veículos             | 0,00                           | 1.024,48          |
| 2259          | 04.2.1.01.30.00042   | Despesas Cartoriais (Legais e Judic.) | 0,00                           | 105,77            |
| 2267          | 04.2.1.01.30.00043   | Despesas Postais/Correios             | 19,05                          | 19,05             |
| 2348          | 04.2.1.02            | DESPESAS TRIBUTARIAS                  | 0,00                           | 70.001,19         |
| 2356          | 04.2.1.02.10         | DESPESAS TRIBUTARIAS                  | 0,00                           | 70.001,19         |
| 2402          | 04.2.1.02.10.00005   | ICMS S/ Diferença Aliquota            | 0,00                           | 2.453,32          |
| 2429          | 04.2.1.02.10.00007   | Impostos e Taxas                      | 0,00                           | 10.053,17         |
| 2437          | 04.2.1.02.10.00008   | IPTU e Alvará                         | 0,00                           | 12.538,46         |
| 2445          | 04.2.1.02.10.00009   | IPVA e Licenciamentos                 | 0,00                           | 40.930,34         |
| 2453          | 04.2.1.02.10.00010   | Juros Dedutíveis                      | 0,00                           | 44,73             |
| 2461          | 04.2.1.02.10.00011   | Multas Dedutíveis                     | 0,00                           | 268,39            |
| 8206          | 04.2.1.02.10.00016   | Juros indedutíveis                    | 0,00                           | 3.712,78          |
| 2550          | 04.2.1.04            | DESPESAS FINANCEIRAS                  | 2.098,28                       | 18.698,17         |
| 2569          | 04.2.1.04.10         | DESPESAS FINANCEIRAS                  | 2.098,28                       | 18.698,17         |
| 2658          | 04.2.1.04.10.00009   | Multas de Mora Passiva                | 217,68                         | 5.547,32          |
| 2674          | 04.2.1.04.10.00011   | Encargos Bancários                    | 1.219,15                       | 11.571,36         |
| 2690          | 04.2.1.04.10.00013   | Juros Bancários                       | 661,45                         | 1.579,49          |
| 2755          | 04.2.1.06            | DESPESAS NÃO OPERACIONAIS             | 130.251,44                     | 297.379,10        |
| 2763          | 04.2.1.06.10         | DESPESAS NÃO OPERACIONAIS             | 130.251,44                     | 297.379,10        |
| 8176          | 04.2.1.06.10.00008   | Despesas Indedutíveis                 | 130.251,44                     | 297.379,10        |
| 2917          | 05                   | APURAÇÃO DO RESULTADO DO EXERCÍCIO    | (282.009,11)                   | (1.298.558,69)    |
| 2925          | 05.1                 | RESULTADO DO EXERCÍCIO                | (282.009,11)                   | (1.298.558,69)    |
| 2933          | 05.1.1               | RESULTADO DO EXERCÍCIO                | (282.009,11)                   | (1.298.558,69)    |
| 2941          | 05.1.1.10            | RESULTADO DO EXERCÍCIO                | (282.009,11)                   | (1.298.558,69)    |
| 2950          | 05.1.1.10.00001      | Resultado do Exercício Líquido        | (282.009,11)                   | (1.298.558,69)    |

# ESCRITÓRIO: BOIBRAS IND. E COM. RC-TRANSPORTE LOGISTICA E SERVICO DE CARGA DE BOVINOS LTDA EM RECUPERACAO JUDICIAL

CNPJ : 22.187.692/0001-61

I.E.: 28.407.693-7

Rua CERES, 577 - JARDIM JOQUEI CLUB - 79080-100 - CAMPO  
GRANDE/MS

Demonstração do Resultado de 01/11/2025 a 30/11/2025

| Código | Classificação      | Nome                                    | 01/11/2025 a 30/11/2025 | 30/11/2025    |
|--------|--------------------|---|-------------------------|---------------|
| 19     | 03                 | RECEITAS                                | 127.968,62C             | 1.708.292,33C |
| 27     | 03.1               | RECEITA OPERACIONAL                     | 127.968,62C             | 1.634.075,32C |
| 35     | 03.1.1             | RECEITA OPERACIONAL BRUTA               | 127.968,62C             | 1.634.075,32C |
| 43     | 03.1.1.01          | RECEITA DA PRODUÇÃO                     | 130.020,84C             | 1.806.772,58C |
| 140    | 03.1.1.01.40       | RECEITA DE CONHECIMENTOS/FRETES         | 130.020,84C             | 1.806.772,58C |
| 167    | 03.1.1.01.40.00002 | Serviços de Conhecimentos/Frete a Prazo | 130.020,84C             | 1.806.772,58C |
| 353    | 03.1.1.02          | (-) IMPOSTOS INCIDENTES                 | 2.565,32D               | 190.468,10D   |
| 361    | 03.1.1.02.10       | (-) IMPOSTOS INCIDENTES                 | 2.565,32D               | 190.468,10D   |
| 370    | 03.1.1.02.10.00001 | (-)COFINS                               | 0,00C                   | 124.569,48D   |
| 388    | 03.1.1.02.10.00002 | (-)ICMS Vendas                          | 2.565,32D               | 38.853,86D    |
| 426    | 03.1.1.02.10.00006 | (-)PIS Faturamento                      | 0,00C                   | 27.044,76D    |
| 582    | 03.1.1.05          | RECEITAS FINANCEIRAS                    | 0,04C                   | 0,07C         |
| 590    | 03.1.1.05.10       | RECEITAS FINANCEIRAS                    | 0,04C                   | 0,07C         |
| 639    | 03.1.1.05.10.00004 | Rendimentos S/ Aplicações               | 0,04C                   | 0,05C         |
| 671    | 03.1.1.05.10.00008 | Rendimento S/ Capitalização             | 0,00C                   | 0,02C         |
| 680    | 03.1.1.06          | RECEITAS EVENTUAIS                      | 513,06C                 | 17.770,77C    |
| 698    | 03.1.1.06.10       | RECEITAS EVENTUAIS                      | 0,00C                   | 10.000,00C    |
| 752    | 03.1.1.06.10.00006 | Ganho Venda Bens Móveis/Imóveis         | 0,00C                   | 10.000,00C    |
| 914    | 03.1.1.06.30       | OUTROS CRED. FISCAIS/PREVID.            | 513,06C                 | 7.770,77C     |
| 922    | 03.1.1.06.30.00001 | Crédito Outorgado Estadual              | 513,06C                 | 7.770,77C     |
| 965    | 03.2               | RECEITAS NÃO OPERACIONAL                | 0,00C                   | 74.217,01C    |
| 973    | 03.2.1             | RECEITAS NÃO OPERACIONAIS               | 0,00C                   | 74.217,01C    |
| 981    | 03.2.1.01          | RECEITAS NÃO OPERACIONAIS               | 0,00C                   | 74.217,01C    |
| 990    | 03.2.1.01.10       | RECEITAS NÃO OPERACIONAIS               | 0,00C                   | 74.217,01C    |
| 1031   | 03.2.1.01.10.00004 | Indenização de Seguros                  | 0,00C                   | 13.716,02C    |
| 1040   | 03.2.1.01.10.00005 | Outras Receitas                         | 0,00C                   | 60.500,99C    |
| 1058   | 04                 | CUSTOS E DESPESAS                       | 380.780,27D             | 3.259.662,67D |
| 1066   | 04.1               | CUSTOS                                  | 82.642,76D              | 993.177,19D   |
| 1074   | 04.1.1             | CUSTOS OPERACIONAIS                     | 82.642,76D              | 993.177,19D   |
| 1082   | 04.1.1.01          | CUSTOS DAS COMPRAS EM GERAL             | 9.899,37C               | 132.221,80C   |
| 1317   | 04.1.1.01.70       | (-) IMPOSTOS S/ OPERAÇÕES DE COMPRAS    | 9.899,37C               | 132.221,80C   |
| 8184   | 04.1.1.01.70.00006 | (-) Pis S/ Compras                      | 1.765,83C               | 23.585,51C    |
| 8192   | 04.1.1.01.70.00007 | (-) Cofins s/ Compras                   | 8.133,54C               | 108.636,29C   |
| 1341   | 04.1.1.02          | CUSTOS DAS VENDAS E SERVIÇOS            | 92.542,13D              | 1.125.398,99D |
| 1414   | 04.1.1.02.30       | CUSTOS DOS SERVIÇOS PRESTADOS - CSP     | 92.542,13D              | 1.125.398,99D |
| 1422   | 04.1.1.02.30.00001 | Custos Serviços Prestados               | 92.542,13D              | 1.125.398,99D |
| 1511   | 04.2               | DESPESAS                                | 298.137,51D             | 2.266.485,48D |
| 1520   | 04.2.1             | DESPESAS OPERACIONAIS                   | 298.137,51D             | 2.266.485,48D |
| 1538   | 04.2.1.01          | DESPESAS DA PRODUÇÃO                    | 278.614,49D             | 1.860.884,00D |
| 1546   | 04.2.1.01.10       | DESPESAS COM PESSOAL                    | 218.113,81D             | 1.333.412,72D |
| 1554   | 04.2.1.01.10.00001 | 13º Salário                             | 32.270,00D              | 34.163,50D    |
| 1562   | 04.2.1.01.10.00002 | Alimentação / Refeição                  | 2.449,78D               | 13.728,37D    |
| 1570   | 04.2.1.01.10.00003 | Assist. Médica/Odontol./Hospitalar      | 0,00C                   | 15.544,68D    |
| 1597   | 04.2.1.01.10.00005 | Contribuições Sindicais                 | 0,00C                   | 980,09D       |
| 1600   | 04.2.1.01.10.00006 | Férias                                  | 9.684,98D               | 97.882,74D    |
| 1619   | 04.2.1.01.10.00007 | FGTS                                    | 7.266,80D               | 56.789,00D    |
| 1627   | 04.2.1.01.10.00008 | Indenização Contratual                  | 32,20D                  | 10.446,14D    |
| 1635   | 04.2.1.01.10.00009 | INSS                                    | 13.267,55D              | 102.121,36D   |
| 1643   | 04.2.1.01.10.00010 | Ordenados e Salários                    | 128.118,35D             | 759.411,04D   |
| 1651   | 04.2.1.01.10.00011 | Outras Despesas com Pessoal             | 0,00C                   | 841,78D       |
| 1694   | 04.2.1.01.10.00015 | Vale Transporte                         | 4.633,20D               | 47.471,55D    |
| 1716   | 04.2.1.01.10.00017 | Adicional de Insalubridade              | 5.880,71D               | 57.749,21D    |
| 1724   | 04.2.1.01.10.00018 | Horas Extras                            | 5.088,11D               | 61.231,99D    |
| 1732   | 04.2.1.01.10.00019 | Retirada Pró-Labore                     | 5.000,12D               | 55.001,32D    |
| 1740   | 04.2.1.01.10.00020 | Adicional Noturno e Variáveis           | 745,96D                 | 8.114,39D     |
| 1759   | 04.2.1.01.10.00021 | Aviso Prévio                            | 0,00C                   | 805,20D       |
| 1767   | 04.2.1.01.10.00022 | Multas Rescisórias FGTS                 | 3.274,01D               | 5.889,17D     |
| 1775   | 04.2.1.01.10.00023 | Ajuda de Custo - Func.                  | 402,04D                 | 5.241,19D     |

**ESCRITÓRIO: BOIBRAS IND. E COM.  
RC-TRANSPORTE LOGISTICA E SERVICO DE  
CARGA DE BOVINOS LTDA EM RECUPERACAO  
JUDICIAL**

**CNPJ : 22.187.692/0001-61**

**I.E.: 28.407.693-7**

**Rua CERES, 577 - JARDIM JOQUEI CLUB - 79080-100 - CAMPO  
GRANDE/MS**

**Demonstração do Resultado de 01/11/2025 a 30/11/2025**

| <b>Código</b> | <b>Classificação</b> | <b>Nome</b>                           | <b>01/11/2025 a 30/11/2025</b> | <b>30/11/2025</b> |
|---------------|----------------------|---------------------------------------|--------------------------------|-------------------|
| 1830          | 04.2.1.01.30         | OUTRAS DESPESAS DA PRODUÇÃO           | 60.500,68D                     | 527.471,28D       |
| 1848          | 04.2.1.01.30.00001   | Aluguel de Bens Imóveis               | 19.055,45D                     | 80.702,41D        |
| 1864          | 04.2.1.01.30.00003   | Combustíveis e Lubrificantes          | 2.158,23D                      | 28.744,51D        |
| 1937          | 04.2.1.01.30.00010   | Consumo de Água e Saneamento/Esgoto   | 194,87D                        | 2.169,30D         |
| 1945          | 04.2.1.01.30.00011   | Consumo de Bens de Pequeno Valor      | 0,00C                          | 89,80D            |
| 1988          | 04.2.1.01.30.00015   | Telefone / Internet                   | 0,00C                          | 1.320,06D         |
| 2003          | 04.2.1.01.30.00017   | Energia Elétrica                      | 839,45D                        | 14.135,75D        |
| 2062          | 04.2.1.01.30.00023   | Material de Uso e Consumo             | 5.335,64D                      | 56.333,26D        |
| 2089          | 04.2.1.01.30.00025   | Pedágios                              | 10.564,49D                     | 72.832,59D        |
| 2119          | 04.2.1.01.30.00028   | Serviços de Terceiros - PJ            | 17.726,23D                     | 136.453,59D       |
| 2135          | 04.2.1.01.30.00030   | Viagem e Estádias                     | 0,00C                          | 7.620,00D         |
| 2216          | 04.2.1.01.30.00038   | Seguro de Bens Móveis e Imóveis       | 4.626,32D                      | 125.920,71D       |
| 2232          | 04.2.1.01.30.00040   | Licenciamento de Veículos             | 0,00C                          | 1.024,48D         |
| 2259          | 04.2.1.01.30.00042   | Despesas Cartoriais (Legais e Judic.) | 0,00C                          | 105,77D           |
| 2267          | 04.2.1.01.30.00043   | Despesas Postais/Correios             | 0,00C                          | 19,05D            |
| 2348          | 04.2.1.02            | DESPESAS TRIBUTARIAS                  | 143,21D                        | 70.144,40D        |
| 2356          | 04.2.1.02.10         | DESPESAS TRIBUTARIAS                  | 143,21D                        | 70.144,40D        |
| 2402          | 04.2.1.02.10.00005   | ICMS S/ Diferença Aliquota            | 0,00C                          | 2.453,32D         |
| 2429          | 04.2.1.02.10.00007   | Impostos e Taxas                      | 143,21D                        | 10.196,38D        |
| 2437          | 04.2.1.02.10.00008   | IPTU e Alvará                         | 0,00C                          | 12.538,46D        |
| 2445          | 04.2.1.02.10.00009   | IPVA e Licenciamentos                 | 0,00C                          | 40.930,34D        |
| 2453          | 04.2.1.02.10.00010   | Juros Dedutíveis                      | 0,00C                          | 44,73D            |
| 2461          | 04.2.1.02.10.00011   | Multas Dedutíveis                     | 0,00C                          | 268,39D           |
| 8206          | 04.2.1.02.10.00016   | Juros indedutíveis                    | 0,00C                          | 3.712,78D         |
| 2550          | 04.2.1.04            | DESPESAS FINANCEIRAS                  | 2.056,99D                      | 20.755,16D        |
| 2569          | 04.2.1.04.10         | DESPESAS FINANCEIRAS                  | 2.056,99D                      | 20.755,16D        |
| 2658          | 04.2.1.04.10.00009   | Multas de Mora Passiva                | 3,81D                          | 5.551,13D         |
| 2674          | 04.2.1.04.10.00011   | Encargos Bancários                    | 1.344,21D                      | 12.915,57D        |
| 2690          | 04.2.1.04.10.00013   | Juros Bancários                       | 708,97D                        | 2.288,46D         |
| 2755          | 04.2.1.06            | DESPESAS NÃO OPERACIONAIS             | 17.322,82D                     | 314.701,92D       |
| 2763          | 04.2.1.06.10         | DESPESAS NÃO OPERACIONAIS             | 17.322,82D                     | 314.701,92D       |
| 8176          | 04.2.1.06.10.00008   | Despesas Indedutíveis                 | 17.322,82D                     | 314.701,92D       |
| 2917          | 05                   | APURAÇÃO DO RESULTADO DO EXERCICIO    | 252.811,65D                    | 1.551.370,34D     |
| 2925          | 05.1                 | RESULTADO DO EXERCICIO                | 252.811,65D                    | 1.551.370,34D     |
| 2933          | 05.1.1               | RESULTADO DO EXERCICIO                | 252.811,65D                    | 1.551.370,34D     |
| 2941          | 05.1.1.10            | RESULTADO DO EXERCICIO                | 252.811,65D                    | 1.551.370,34D     |
| 2950          | 05.1.1.10.00001      | Resultado do Exercício Líquido        | 252.811,65D                    | 1.551.370,34D     |

**RONALDO COMARELLA**

Diretor

CPF: 600.995.340-53

**INALDO SILVERIO JUNIOR**

CONTADOR

CPF: 055.272.549-88

CRC: PR-065483/O