



PODER JUDICIÁRIO DO ESTADO DO PARANÁ

3ª Vara Cível de Toledo

Processo 0004039-91.2023.8.16.0170

Comarca: Toledo
Data de 17/04/2023 **Situação:** Público
Classe 228 - Exibição de Documento ou Coisa Cível
Assunto Principal: 4994 - Recuperação extrajudicial
Data Distribuição: 17/04/2023 **Tipo Distribuição:** Distribuição por Dependência
Sequencial: 10271 **Juiz:** Eugênio Giongo

Parte(s) do

Tipo: Promovente
Nome: Cury Sociedade Individual de Advocacia
Data de Não cadastrada **RG:** Não cadastrado **CPF/CNPJ:** 07.449.951/0001-91
Filiação: Não informada
Advogado(s) da Parte
9560N-MS JOSÉ EDUARDO CHEMIN CURY

Tipo: Promovido
Nome: A ESTE JUIZO
Data de Não cadastrada **RG:** Não cadastrado **CPF/CNPJ:** Não cadastrado
Filiação: Não informada



EXMO. SR. DR. JUIZ DE DIREITO DA VARA DE FALÊNCIAS, RECUPERAÇÕES,
INSOLVÊNCIAS E CARTAS PRECATÓRIAS CÍVEIS DA COMARCA DE CAMPO GRANDE/MS

Processo nº: 0004039-91.2023.8.16.0170

Recuperação Judicial

Requerente: Grupo Sperafico

CURY SOCIEDADE INDIVIDUAL DE ADVOCACIA (CURY CONSULTORES), administradora judicial nomeada nos autos em epígrafe, devidamente qualificada, vem, respeitosamente, perante Vossa Excelência, apresentar o Relatório Mensal das Atividades (RMA), correspondente ao mês de março/2023, em anexo.

Sem mais, estamos à disposição para eventuais esclarecimentos que se mostrem necessários.


Termos em que,
Pede deferimento.

Campo Grande/MS, 28 de abril de 2023.

CURY SOCIEDADE INDIVIDUAL DE ADVOCACIA
José Eduardo Chemin Cury
Administrador Judicial

(67) 3029-2979 |  (67) 99202-4466
Rua Dona Bia Taveira, 216, Jardim dos Estados
Campo Grande – MS, CEP 79.020-070

curyconsultores.com.br





Recuperação Judicial Grupo Sperfico
Incidente Processual n.º 0004039-91.2023.8.16.0170

RELATÓRIO MENSAL DAS ATIVIDADES – RMA
Abril de 2023

☎ (67) 3029-2979 📞 (67) 9878-6346

✉ cury@curyconsultores.com.br

📍 Rua Dona Bia Taveira, 216,
Jardim dos Estados - Campo Grande/MS





Sumário

1. Considerações Iniciais do RMA:.....	3
2. Documentação Utilizada:.....	4
3. Do Quadro Atual de Funcionários e Prestadores de Serviços	4
4. Demais esclarecimentos:	7
5. Demonstrações Contábeis:.....	9
6. Da Conclusão:.....	28

 (67) 3029-2979  (67) 9878-6346

 cury@curyconsultores.com.br

 Rua Dona Bia Taveira, 216,
 Jardim dos Estados - Campo Grande/MS



 Site



1. Considerações Iniciais do RMA:

Afim de dar sequência ao trabalho desenvolvido desde o início do processo de recuperação judicial, nesta oportunidade, a AJ apresenta o Relatório Mensal de Atividades (RMA) de abril 2023, (período em análise se refere a março de 2023), esclarecendo de maneira breve, porém contundente a situação fática dos Recuperandos, com base nos documentos que nos foram fornecidos, diligências fiscalizatórias realizadas na sede da companhia, reuniões e informações feitas com contadores, controladores e advogados do grupo recuperando.

Importante reiterar, que o presente RMA traz informações contábeis relativas ao mês de março/2023, ou seja, anterior a sua apresentação, eis que é absolutamente normal e corriqueiro que as empresas fechem a contabilidade do mês até o dia 20 do mês posterior.

Destaca-se, extraordinariamente, que este trabalho abordará também dados do balanço patrimonial em 31 de dezembro de 2022 e as respectivas demonstrações de resultado do exercício, as mutações do patrimônio líquido e os fluxos de caixa para o exercício findo nessa data, bem como as correspondentes notas explicativas, incluindo o resumo das principais políticas contábeis e o parecer da auditoria independente.

Há que se considerar também, que os resultados da atividade rural desenvolvida pelo Grupo Recuperando, são auferidos no período de safra e safrinha (semestralmente) e o fracionamento da contabilidade é medida que se impõe para o fim de demonstrar o desempenho do negócio desde o período de investimento até a colheita e sua consequente comercialização, cuja particularidade impacta diretamente nas demonstrações contábeis mensais.

☎ (67) 3029-2979 📞 (67) 9878-6346

✉ cury@curyconsultores.com.br

📍 Rua Dona Bia Taveira, 216,
Jardim dos Estados - Campo Grande/MS



🌐 Site



Assim, ancorada no art. 22, II, 'c' da Lei 11.101/2005, respeitando os parâmetros estabelecidos pela recomendação do CNJ n. 72/2020, valendo-se de todos os meios necessários para obter informações e documentos que esclareçam a atual situação financeira, econômica e administrativa do Grupo Recuperando, a AJ apresenta o presente Relatório Mensal de Atividades dos devedores.

2. Documentação Utilizada:

O trabalho foi desenvolvido com base nos seguintes dados: **(i)** quadro de funcionários elaborado pelo devedor e; **(ii)** questionário respondido pelos recuperandos, relacionando a sua evolução após o deferimento da recuperação judicial (anexo).

Em relação aos documentos contábeis que viabilizaram a análise de faturamento/índice de liquidez/receita sobre custo e resultado, foram entregues: **(i)** Balancetes e **(ii)** Razão Contábil, ambos devidamente assinados pelo Sócio Administrador e Contador Responsável, os quais possibilitaram a realização de análises das demonstrações contábeis da competência do mês de março de 2023.

Além disso, foram analisadas as demonstrações financeiras referente ao encerramento do exercício de 2022 das Atividades Industriais, composta por: **I)** Balanço Patrimonial **II)** Demonstração do Resultado do Exercício **III)** Demonstração do Resultado Abrangente, **IV)** Demonstração de Mutações do Patrimônio Líquido **V)** Demonstração do Fluxo de Caixa **VI)** Notas explicativas, incluindo o resumo das principais políticas contábeis, **VII)** Parecer de auditoria com opinião; e das Atividades Rurais (Condomínios) composta por **VIII)** Balancetes 2022 .

☎ (67) 3029-2979 📞 (67) 9878-6346

✉ cury@curyconsultores.com.br

📍 Rua Dona Bia Taveira, 216,
Jardim dos Estados - Campo Grande/MS



🌐 Site



3. Do Quadro Atual de Funcionários e Prestadores de Serviços:

Em relação ao quadro de funcionários, no período em tela, verificou-se que a quantidade de trabalhadores em regime celetistas diminuiu de 399 (trezentos e noventa e nove) para 389 (trezentos e oitenta e nove), com 06 (seis) admissões e 16 (dezesseis) demissões, enquanto o número de pessoas jurídicas aumentou de 17 (dezessete), para 22 (vinte e duas) com 08 (oito) contratações e 03 (três) rescisões.

Por consequência, denota-se do quadro de funcionários abaixo colacionado, que o total de colaboradores (pessoas jurídicas e físicas) em comparação a fevereiro de 2023, diminuiu de 416 (quatrocentos e dezesseis) para 411 (quatrocentos e onze) em março.

FUNCIONÁRIOS E PRESTADORES DE SERVIÇOS FIXOS DO GRUPO SPERAFICO AGRO - MAR/2023

EMPRESA	Nº Funcionários-CLT				Nº Pessoas Jurídicas			
	Total em 28/02/2023	Admissão	Desligamento	Total 31/03/2023	Total em 28/02/2023	Admissão	Desligamento	Total 31/03/2023
01) Sperafico Agroindustrial Ltda	69	0	5	64	6	2	1	7
Matriz - Toledo/PR	36	0	3	33	6	0	1	5
Filial 02 - Amambai/MS	1	0	0	1	0	0	0	0
Filial 24 - Toledo/PR - Moinho de trigo	16	0	2	14	0	2	0	2
Filial 26 - M.C. Rondon/PR - Ind. de Óleo (*)	16	0	0	16	0	0	0	0
02) Sperafico da Amazônia Ltda	10	0	0	10	1	0	0	1
03) Cobrazem Agroindustrial Ltda.	130	4	2	132	4	6	2	8
Matriz - Toledo/PR	9	0	1	8	1	0	0	1
Filial 308 - Cuiabá/MT	117	4	1	120	3	6	2	7
Filial 313 - Toledo/PR - Aeroporto	2	0	0	2	0	0	0	0
Filial 317 - Aral Moreira/MS (trasnf. de Amambai)	2	0	0	2	0	0	0	0
04) ADM Transporte e Logística Ltda	60	0	1	59	4	0	0	4
05) Condomínio Levino J. Sperafico e Filhos	55	0	1	54	0	0	0	0
908 - Amambai/MS	33	0	0	33	0	0	0	0
982 - Paranhos/MS	22	0	1	21	0	0	0	0
06) Condomínio Levino J. Sperafico e Irmãos	71	2	7	66	2	0	0	2
901 - Toledo/PR	32	0	6	26	0	0	0	0
906 - Comodoro/MT	37	2	1	38	2	0	0	2
907 - Bororéo/MT	2	0	0	2	0	0	0	0
07) Condomínio Itacir A. Sperafico e Outros	4	0	0	4	0	0	0	0
Sub-Total	399	6	16	389	17	8	3	22
TOTAL GERAL								411

(67) 3029-2979 (67) 9878-6346

cury@curyconsultores.com.br

Rua Dona Bia Taveira, 216,
Jardim dos Estados - Campo Grande/MS



Site



Portanto, a movimentação de colaboradores está dentro da normalidade, haja vista que alterações realizadas no quadro (admissões e demissões) são inerentes às movimentações de rotatividade naturais da atividade empresarial, inexistindo, ao menos nesse aspecto, indícios de impossibilidade de soerguimento dos Recuperandos, que mantêm significativo o número de contratados.

Além disso, relevante informar que as rescisões, fornecedores, prestadores de serviços, demais despesas e parte dos tributos (apenas uma parcela em atraso da transação excepcional da Sperafico Agro Industrial) originados após o pedido de RJ, estão sendo pagos, e que foi regularizado os depósitos de FGTS dos funcionários das empresas Sperafico Agroindustrial Ltda e Cobrazem Agroindustrial Ltda, inclusive de parcelamento existente.

Há que se considerar também, que desde o deferimento do processamento da recuperação e a presente data, já transcorreram 10 (dez) meses, e durante esse período as empresas lograram manter em execução suas atividades operacionais e financeiras, realizaram a contratação de pessoal, apesar dos notórios reflexos negativos decorrentes do processo de recuperação judicial.

Dessa forma, acredita-se que os devedores têm cumprido com suas funções sociais, assim como, com os preceitos ensejadores do feito recuperacional, dentre os quais, a geração de tributos, manutenção dos empregos como fonte geradora de renda, honrando com os pagamentos das verbas trabalhistas quando da demissão dos seus colaboradores.

☎ (67) 3029-2979 📞 (67) 9878-6346

✉ cury@curyconsultores.com.br

📍 Rua Dona Bia Taveira, 216,
Jardim dos Estados - Campo Grande/MS



🌐 Site



4. Demais esclarecimentos:

A atividade empresarial do Grupo Sperafico permaneceu inalterada, bem como sua estrutura societária e dos órgãos de administração, não havendo abertura ou fechamento de estabelecimentos.

Além disso, ao prestar esclarecimentos administrativos, o Grupo informou que como medida de redução de gastos, realizou acordo trabalhista no processo autos sob nº. 0000742-86.2022.5.09.0128, tendo como reclamante o Sr. Micael Custódio da Silva e reclamadas Sperafico Agroindustrial Ltda e Cobrazem Agroindustrial Ltda, no valor de R\$ 7.000,00, sendo que o valor atribuído a causa era de R\$ 33.419,80.

Demonstraram também que iniciaram a venda da soja que está sendo colhida, e na Indústria obtiveram excelente desempenho no mês, industrializando 38.167 toneladas de soja, média de 1.231 toneladas/dia, o que é recorde da companhia.

Ainda ao prestar esclarecimentos, informaram que estão recebendo soja para limpeza e secagem no armazém de Toledo-PR, atividade formalizada por contrato de prestação de serviço realizado com a empresa C. Vale. No mês de março contabilizaram o recebimento de 26.400 toneladas de soja, equivalentes a 440.000 sacas.

Quanto aos acontecimentos negativos, esclareceram que o moinho de trigo está com margem de lucro muito baixa, e o consumo/venda da farinha de trigo reduziu consideravelmente, impactando na respectiva rentabilidade. A expectativa é ainda mais negativa, já que tudo indica que o preço da matéria prima (trigo) baixe de

☎ (67) 3029-2979 📞 (67) 9878-6346

✉ cury@curyconsultores.com.br

📍 Rua Dona Bia Taveira, 216,
Jardim dos Estados - Campo Grande/MS



🌐 Site



forma mais lenta do que o preço da venda da farinha, o que reduz ainda mais a margem de lucro.


Além disso, Fornecedor AAK Natural Emulsifiers cancelou contrato de exportação de 250 toneladas de lecitina, equivalentes a US\$ 1.000.000,00, em função da falta de certificado ISSO 22000. A renovação da certificação ISSO 22000 está em processo de readequações para renovação.

Esclareceram que estão olidando esforços para tentar arrendar o referido "moinho", passando a auferir rendas mensais, o que infelizmente ainda não ocorreu. No mais, não houve outra ocorrência negativa.

Em relação ao desempenho da atividade rural, demonstraram que na atividade agrícola, a cultura de verão encontra-se nos seguintes estágios:

No Mato Grosso do Sul: a safra de soja está na fase final de colheita, expectativa de colher aproximadamente 420.000 sacas.

O milho safrinha está totalmente plantado, aproximadamente 5.500 ha, encontra-se em fase de desenvolvimento vegetativo, onde estão realizando os tratamentos nas culturas, com controle de pragas, adubação foliar, adubação química e controle de doenças foliares.




☎ (67) 3029-2979 📞 (67) 9878-6346

✉ cury@curyconsultores.com.br

📍 Rua Dona Bia Taveira, 216,
Jardim dos Estados - Campo Grande/MS



🌐 Site



Já no Mato Grosso: a cultura de soja está com pequena parte em fase de desenvolvimento final e o restante colhendo. Tiveram atrasos na colheita em função de excesso de chuva nos últimos dias, mas soja está com qualidade boa, colheram até o momento 210.000 sacas. Ainda com poucas opções de entrega do produto, uma vez que a principal receptadora de Grãos (Cargil), por questões de *compliance*, não recebe os produtos de empresas em RJ. No geral, a soja está com boa qualidade. Fato negativo é que apesar de já terem encerrado o plantio de milho, conseguiram plantar apenas 1.000ha em função inicialmente do atraso no plantio da soja e depois atraso ainda maior na colheita, consequentemente perdendo a janela indicada para o referido cultivo no restante da área disponível.



☎ (67) 3029-2979 📞 (67) 9878-6346

✉ cury@curyconsultores.com.br

📍 Rua Dona Bia Taveira, 216,
Jardim dos Estados - Campo Grande/MS



🌐 Site



Com relação ao Pará: a safra de soja e milho estão desenvolvendo bem, com qualidade, mas um pouco prejudica em função do excesso de chuva. Estão em fase de desenvolvimento vegetativo, onde estão realizando os tratos das culturas com controle de pragas, adubação foliar, adubação química e controle de doenças foliares. As chuvas e clima estão se regularizando.

☎ (67) 3029-2979 📞 (67) 9878-6346

✉ cury@curyconsultores.com.br

📍 Rua Dona Bia Taveira, 216,
Jardim dos Estados - Campo Grande/MS



🌐 Site





5. Demonstrações Contábeis

5.1 das Demonstrações Financeiras de 2022

Com intuito de atualizar os valores da distribuição de resultados do exercício até 2022, comparando com os resultados apresentados na perícia prévia (até o ano de 2021), anexo a este trabalho as demonstrações financeiras referente ao encerramento do exercício de 2022 as Atividades Industriais composta por: **I)** Balanço Patrimonial **II)** Demonstração do Resultado do Exercício **III)** Demonstração do Resultado Abrangente, **IV)** Demonstração de Mutações do Patrimônio Líquido **V)**

☎ (67) 3029-2979 📞 (67) 9878-6346

✉ cury@curyconsultores.com.br

📍 Rua Dona Bia Taveira, 216,
Jardim dos Estados - Campo Grande/MS



🌐 Site



Demonstração do Fluxo de Caixa **VI**) Notas explicativas, incluindo o resumo das principais políticas contábeis, **VII**) Parecer de auditoria com opinião; das atividades rurais compostas por **VIII**) Balancetes 2022 dos condomínios.

Consolidando os resultados apresentados nas Demonstrações Financeiras de 2022, vê-se que o grupo obteve resultado positivo, demonstrando que está conseguindo administrar seus custos e obtendo vendas a preço competitivo, além de estarem se beneficiando de descontos tributários específicos para empresas em recuperação.

Quadro de Evolução da Distribuição de Resultados do Grupo por Unidade de Negócios até 2022

Unidade de Negócios:	Lucros/Prejuízos Líquidos (valores em milhares de reais)				
	2018	2019	2020	2021	2022
Condominio Levino José Sperafico e Irmãos	0,00	-6.176,00	-129,00	9.878,00	3.446,00
Condominio Levino José Sperafico e Filhos	0,00	3.394,00	-4.270,00	-2.181,00	34.520,00
Condominio Itacir, Dilso e Filhos	0,00	-414,00	7.886,00	6.786,00	562,00
Adm Transporte e Logística Ltda.	-4.720,00	-3.318,00	-267,00	-1.607,00	-4.094,00
Cobrazem Agroindustrial Ltda.	2.532,00	-26.442,00	-83.730,00	-12.778,00	22.184,00
Sperafico Agroindustrial Ltda.	-12.512,00	-20.010,00	-28.995,00	-46.134,00	257.403,00
Sperafico da Amazônia S/A	-1.277,00	2.236,00	-1.830,00	-1.023,00	53.584,00
Totais	-15.977,00	-50.730,00	-111.335,00	-47.059,00	367.605,00

Nota-se, que até o ano de 2021, apenas os produtores rurais que compõem o Grupo devedor, estavam mantendo resultados positivo o que se equilibrou nos resultados apresentados em 2022 onde apenas a ADM Transporte apresentou prejuízo de – R\$ (4.094) milhões, que pouco impactou no resultado final acumulado de 367.605 milhões de lucro apurados.

A grande variação de resultados, principalmente da Sp Agroindustrial e Sp da Amazônia e demais atividades industriais, é reflexo dos descontos obtidos nos

(67) 3029-2979 (67) 9878-6346

cury@curyconsultores.com.br

Rua Dona Bia Taveira, 216,
Jardim dos Estados - Campo Grande/MS



Site





parcelamentos de tributos federais, onde lograram êxito em obter reduções especiais, que impactaram diretamente na apuração.

5.1.2 Das Notas Explicativas e Parecer da Auditoria no encerramento das Demonstrações Financeiras da atividade Industrial de 2022

Importante mencionar, que juntamente com o Balanço Patrimonial de 2022, se encontram as notas explicativas e o Relatório do Auditor Independente sobre as Demonstrações Contábeis do referido exercício.

A Auditoria Independente foi realizada pela empresa CSS Auditoria & Consultoria, com sede na Rua Visconde do Rio Branco, nº 3092 – Centro – Fone/Fax: (45) 3222-2233/3039-2231 www.cssauditores.com.br - Cascavel/PR – CEP: 85810-180.

Ainda consideramos importante mencionar que **ADM Transporte & Logística** por ser considerada relativamente pequena, tem pouco relacionamento com instituições financeiras, pelo que optaram por não fazer auditoria externa. Apesar disso, possui todas as demonstrações obrigatórias segundo as normas contábeis, inclusive notas explicativas, anexas a este relatório.

5.1.3 Das ressalvas no Parecer da Auditoria Independente

5.1.3.1 Cobrazem Agroindustrial Ltda

No exame realizado pela auditoria independente nas demonstrações contábeis da COBRAZEM AGROINDUSTRIAL LTDA – EM RECUPERAÇÃO JUDICIAL (“Sociedade”), que compreendem o balanço patrimonial em 31 de dezembro de 2022, bem como as respectivas demonstrações de resultado do exercício, além das

(67) 3029-2979 (67) 9878-6346

cury@curyconsultores.com.br

Rua Dona Bia Taveira, 216,
Jardim dos Estados - Campo Grande/MS



Site



mutações do patrimônio líquido e dos fluxos de caixa para o exercício findo naquela data, com as correspondentes notas explicativas, incluindo o resumo das principais políticas contábeis. Apresentaram a seguinte ressalva:

"Em nossa opinião, exceto pelos efeitos dos assuntos descritos na seção a seguir intitulada "Base para opinião com ressalva sobre a continuidade operacional", as demonstrações contábeis acima referidas apresentam adequadamente, em todos os aspectos relevantes, a posição patrimonial e financeira da Sociedade COBRAZEM AGROINDUSTRIAL LTDA - EM RECUPERAÇÃO JUDICIAL em 31 de dezembro de 2022, o desempenho de suas operações e os seus fluxos de caixa para o exercício findo naquela data, de acordo com as práticas contábeis adotadas no Brasil."

(Base para opinião com ressalva sobre a continuidade operacional)

"Conforme mencionado na nota explicativa nº 1- b, a Sociedade, que compõe o Grupo Sperafico Agro, protocolou no dia 15 de junho de 2022, pedido de recuperação judicial conforme os autos n.º 0801013-13.2022.8.12.0004, nos termos da lei n.º 11.101/2005, perante a Vara de Falências, Recuperações, Insolvências e Cartas Precatórias Cíveis, de Campo Grande (MS), estando a aprovação do plano de recuperação judicial, aguardando Assembleia Geral de Credores, bem como a posterior homologação judicial, com o objetivo principal de, buscando superar sua crise e reestruturar seus negócios, preservar e adequar as suas atividades empresariais, manter-se como fonte de geração de riquezas, tributos e empregos, além de renegociar o pagamento de seus credores."

☎ (67) 3029-2979 📞 (67) 9878-6346

✉ cury@curyconsultores.com.br

📍 Rua Dona Bia Taveira, 216,
Jardim dos Estados - Campo Grande/MS



🌐 Site



Destacamos que, para obter êxito nestas tratativas, deve-se obter aprovação de seu Plano de Recuperação Judicial, em relação a continuidade da gestão e reestruturação das integrantes do Grupo Speraífico Agro, geração de resultado, de caixa e negociação das obrigações com os credores, encargos sociais e tributários, com o objetivo de reverter as dificuldades financeiras, viabilizando o cumprimento das obrigações junto aos credores. As demonstrações financeiras não incluem qualquer ajuste reconhecido, em virtude dos reflexos derivados do Plano de Recuperação Judicial, acima mencionado, uma vez que o mesmo encontra-se pendente de aprovação pela Assembleia de Credores e decorrente homologação judicial.”

5.1.3.2 Speraífico Agroindustrial Ltda

No exame realizado pela auditoria independente das demonstrações contábeis da SPERAFICO AGROINDUSTRIAL LTDA – EM RECUPERAÇÃO JUDICIAL (“Sociedade”), que compreendem o balanço patrimonial em 31 de dezembro de 2022 e as respectivas demonstrações de resultado do exercício, das mutações do patrimônio líquido e dos fluxos de caixa para o exercício findo naquela data, bem como as correspondentes notas explicativas, incluindo o resumo das principais políticas contábeis, teceram a seguinte ressalva:

“Em nossa opinião, exceto pelos efeitos dos assuntos descritos na seção a seguir intitulada “Base para opinião com ressalva sobre as estimativas contábeis, a precificação das obrigações com empréstimos e financiamentos em discussão judicial, os reflexos patrimoniais de processos fiscais em esfera administrativa, a continuidade operacional

☎ (67) 3029-2979 📞 (67) 9878-6346

✉ cury@curyconsultores.com.br

📍 Rua Dona Bia Taveira, 216,
Jardim dos Estados - Campo Grande/MS



🌐 Site



e ao Pedido de Recuperação Judicial”, as demonstrações contábeis acima referidas apresentam adequadamente, em todos os aspectos relevantes, a posição patrimonial e financeira da Sociedade SPERAFICO AGROINDUSTRIAL LTDA - EM RECUPERAÇÃO JUDICIAL em 31 de dezembro de 2022, o desempenho de suas operações e os seus fluxos de caixa para o exercício findo naquela data, de acordo com as práticas contábeis adotadas no Brasil.”

(Base para opinião com ressalva sobre a continuidade operacional)

“a) As estimativas contábeis

Conforme explicam as notas 4.1 e 4.2, na preparação das demonstrações contábeis, a Sociedade adotou variáveis e premissas derivadas de experiência histórica e outros fatores que entende como razoáveis e relevantes. Ainda que estas estimativas e premissas sejam revistas pela Sociedade no curso ordinário dos negócios, a demonstração da sua condição financeira e dos resultados das operações frequentemente requer o uso de julgamentos quanto aos efeitos de questões inerentemente incertas sobre o valor contábil dos seus ativos e passivos. Destacamos quanto às estimativas contábeis que foram utilizadas nas definições do valor residual do ativo intangível, da provisão para créditos duvidosos, dos estoques, fornecedores e das provisões para contingências passivas. Desta forma, os resultados reais podem ser distintos dos estimados sob variáveis, premissas ou condições diferentes.

b) A precificação das obrigações com empréstimos e financiamentos em discussão judicial

Conforme mencionado na nota explicativa nº 11 de 31 de dezembro de 2022, a sociedade possui empréstimos e financiamentos junto a instituições financeiras. Para fins deste trabalho, não foi possível efetuar o processo de circularizações junto às instituições financeiras

☎ (67) 3029-2979 📞 (67) 9878-6346

✉ cury@curyconsultores.com.br

📍 Rua Dona Bia Taveira, 216,
Jardim dos Estados - Campo Grande/MS



🌐 Site



que não estão movimentando com a empresa, bem como, a realização de testes de verificação nos extratos que pudessem comprovar os valores de empréstimos registrados em 31 de dezembro de 2022. A Administração nos informou que está em processo de discussão junto às instituições financeiras, com o objetivo de renegociar os valores e prazos de pagamento. Como consequência das impossibilidades de confirmações diretamente das instituições financeiras e da realização de testes de verificação dos extratos destes empréstimos, não foi possível formar uma opinião sobre a necessidade ou não de ajustes aos referidos saldos.

c) Os reflexos patrimoniais de processos fiscais em esfera administrativa

A Sociedade vem respondendo a diversos processos fiscais na esfera administrativa e jurídica, que não foram provisionados e que poderão gerar reflexos futuros em seu Patrimônio Líquido;

d) A continuidade operacional

Conforme mencionado na nota explicativa 17, a administração esclarece que as demonstrações financeiras foram preparadas no pressuposto da continuidade normal dos negócios da sociedade, operando em sua capacidade plena sob o critério da continuidade das suas atividades empresariais, não havendo qualquer previsão em contrário nos próximos 12 meses. Entretanto, a Sociedade apresenta um passivo a descoberto, na posição de 31 de dezembro de 2022, no montante de R\$ 349.181.770,61. Neste cenário, por opção administrativa, deixou de adotar estratégias ou políticas de "hedge", visando minimizar os custos dos produtos agrícolas adquiridos a fixar, pela flutuação de seus preços/cotações, impactando relevantemente em seu custo dos produtos vendidos e serviços prestados, refletindo

 (67) 3029-2979  (67) 9878-6346

 cury@curyconsultores.com.br

 Rua Dona Bia Taveira, 216,
Jardim dos Estados - Campo Grande/MS



 Site



em seu resultado. As demonstrações financeiras não incluem quaisquer ajustes em virtude dessas incertezas mesmo que significativas, quanto à sua continuidade operacional que, entretanto, dependerá de ingresso de novos recursos financeiros ou do sucesso na implementação futura de estratégias, políticas e planos administrativos de saneamento. As notas explicativas, por sua vez, não contêm nenhuma menção abordando tais estimativas.

e) Pedido de Recuperação Judicial (...)

5.1.3.3 Sperfico da Amazônia S/A

No exame realizado pela auditoria independente das demonstrações contábeis da SPERAFICO DA AMAZÔNIA S/A – EM RECUPERAÇÃO JUDICIAL (“Sociedade”), que compreendem o balanço patrimonial em 31 de dezembro de 2022 e as respectivas demonstrações de resultado do exercício, das mutações do patrimônio líquido e dos fluxos de caixa para o exercício findo nessa data, bem como as correspondentes notas explicativas, incluindo o resumo das principais políticas contábeis. Opinaram com as ressalvas abaixo:

“Em nossa opinião, exceto pelos efeitos dos assuntos descritos na seção a seguir intitulada “Base para opinião com ressalva sobre as estimativas contábeis, a precificação das obrigações com empréstimos e financiamentos em discussão judicial, os reflexos patrimoniais de processos fiscais em esfera administrativa, a continuidade operacional e ao Pedido de Recuperação Judicial”, as demonstrações contábeis acima referidas apresentam adequadamente, em todos os aspectos relevantes, a posição patrimonial e financeira da Sociedade

 (67) 3029-2979  (67) 9878-6346

 cury@curyconsultores.com.br

 Rua Dona Bia Taveira, 216,
Jardim dos Estados - Campo Grande/MS



 Site



SPERAFICO DA AMAZÔNIA S/A - EM RECUPERAÇÃO JUDICIAL em 31 de dezembro de 2022, o desempenho de suas operações e os seus fluxos de caixa para o exercício findo naquela data, de acordo com as práticas contábeis adotadas no Brasil.”

(Base para opinião com ressalvas)

“a) As estimativas contábeis

Conforme explicam as notas 4.1 e 4.2, na preparação das demonstrações contábeis, a Sociedade adotou variáveis e premissas derivadas de experiência histórica e outros fatores que entende como razoáveis e relevantes. Ainda que estas estimativas e premissas sejam revistas pela Sociedade no curso ordinário dos negócios, a demonstração da sua condição financeira e dos resultados das operações frequentemente requer o uso de julgamentos quanto aos efeitos de questões inerentemente incertas sobre o valor contábil dos seus ativos e passivos. Destacamos quanto às estimativas contábeis que foram utilizadas nas definições do valor residual do ativo intangível, da provisão para créditos duvidosos, dos estoques, fornecedores e das provisões para contingências passivas. Desta forma, os resultados reais podem ser distintos dos estimados sob variáveis, premissas ou condições diferentes.

b) A continuidade operacional

Conforme mencionado na nota explicativa 15, a administração esclarece que as demonstrações financeiras foram preparadas no pressuposto da continuidade normal dos negócios da sociedade, operando em sua capacidade plena sob o critério da continuidade das suas atividades empresariais, não havendo qualquer previsão em contrário nos próximos 12 meses. Entretanto, a Sociedade apresenta

 (67) 3029-2979  (67) 9878-6346

 cury@curyconsultores.com.br

 Rua Dona Bia Taveira, 216,
Jardim dos Estados - Campo Grande/MS



 Site



um passivo a descoberto, na posição de 31 de dezembro de 2022, no montante de R\$ 3.191.858,75. Neste cenário, por opção administrativa, deixou de adotar estratégias ou políticas de "hedge", visando minimizar os custos dos produtos agrícolas adquiridos a fixar, pela flutuação de seus preços/cotações, impactando relevantemente em seu custo dos produtos vendidos e serviços prestados, refletindo em seu resultado. As demonstrações financeiras não incluem quaisquer ajustes em virtude dessas incertezas mesmo que significativas, quanto à sua continuidade operacional que, entretanto, dependerá de ingresso de novos recursos financeiros ou do sucesso na implementação futura de estratégias, políticas e planos administrativos de saneamento. As notas explicativas, por sua vez, não contêm nenhuma menção abordando tais estimativas.

c) Pedido de Recuperação Judicial (...)

5.1.4 Impressões da AJ sobre as Ressalvas da Auditoria

As ressalvas da auditoria são de extrema importância para relacionar e informar aos interessados as limitações nas técnicas utilizadas pelos devedores, além demonstrar outras questões que trazem incertezas quanto aos resultados apresentados e previsões futuras.

Assim, devem ser consideradas especialmente pelos gestores do Grupo Sperfico, a fim de que sejam implementadas melhorias nas políticas internas, principalmente quanto ao uso de estimativas e aplicação de julgamentos e práticas contábeis críticas na elaboração das demonstrações contábeis.

☎ (67) 3029-2979 📞 (67) 9878-6346

✉ cury@curyconsultores.com.br

📍 Rua Dona Bia Taveira, 216,
Jardim dos Estados - Campo Grande/MS



🌐 Site



Na conclusão das ressalvas dos auditores, foi destacado que as empresas industriais do GRUPO SPERAFICO AGRO, por dificuldades em captação de recursos financeiros, utilizou-se da opção de compra de soja com preço não definido (a fixar futuramente), para manter o giro de suas operações comerciais, industrializando soja e vendendo os produtos resultantes antes de fazer a compra efetiva destes. Tal fato trouxe preocupação, pois com o aumento constante do preço das commodities os prejuízos foram se acumulando, o que em parte contribuiu para se chegar a necessidade do ajuizamento da Recuperação Judicial.

Outro ponto importante alertado pelos auditores independentes, é de que nem todos os processos fiscais em discussão na esfera administrativa e jurídica estão provisionados nas demonstrações financeiras das empresas do GRUPO SPERAFICO AGRO e que poderão futuramente gerar reflexos patrimoniais.

A administração do GRUPO SPERAFICO AGRO já havia sido questionada por essa AJ em RMAs anteriores sobre esse fato, oportunidade em que foi justificado os devedores afirmaram que não reconhecem estas provisões, tendo em vista que possuem expectativas na reversão de tais processos, conforme relatório fornecido pelos escritórios de advocacia especializados que assessoram o grupo, sendo considerado pelos referido profissionais que essas demandas possuem grande chance de êxito para os devedores.

Com o advento da recuperação judicial, observamos que os administradores estão empenhados em resolver as dívidas tributárias, demonstrando isso na adoção de vários parcelamentos na modalidade "excepcional" de tributos federais que estavam em dívida ativa junto a Procuradoria Federal, que estão sendo pagos mensalmente e deverão ser quitados até dezembro/2023.

☎ (67) 3029-2979 📞 (67) 9878-6346

✉ cury@curyconsultores.com.br

📍 Rua Dona Bia Taveira, 216,
Jardim dos Estados - Campo Grande/MS



🌐 Site



Ademais, em razão do lapso de tempo transcorrido desde a distribuição do processo principal (10 meses), tornou-se possível analisar o resultado do grupo de maneira mais ampla, conferindo assim amplitude aos trabalhos iniciados pela AJ através dos RMA`s anteriores.

Importante mencionar também que o Plano de Recuperação Judicial apresentado pelo Grupo Recuperando já foi devidamente analisado pelo Administrador Judicial, onde constam na proposta a venda de ativos para fazerem frente a pagamentos de dívidas e readequação e equilíbrio financeiro, assim como publicados, todos os editais previstos em lei e quadro geral de credores, possibilitando que em breve se realize a Assembleia Geral de Credores.

Ainda nesse interim ponderando as questões de ressalvas auditadas, todas demonstrações contábeis do Grupo foram devidamente apresentadas e elaboradas com as práticas contábeis adotadas no Brasil, emitidas pelo Conselho Federal de Contabilidade – CFC, em observância e conformidade aos pronunciamentos contábeis em vigor, com as Normas Brasileiras de Contabilidade e com a Lei 6.404/76, modificada pelas Leis nº 11.638/2007 e nº 11.941/2009, em decorrência da obrigatoriedade da convergência às Normas Internacionais de Contabilidade.

Importante dizer, que a análise ora apresentada foi elaborada de acordo com os documentos fornecidos pelo grupo, sendo que excepcionalmente para a respectiva confirmação a AJ solicitou as demonstrações financeiras de 2022 anexa a este trabalho.

 (67) 3029-2979  (67) 9878-6346

 cury@curyconsultores.com.br

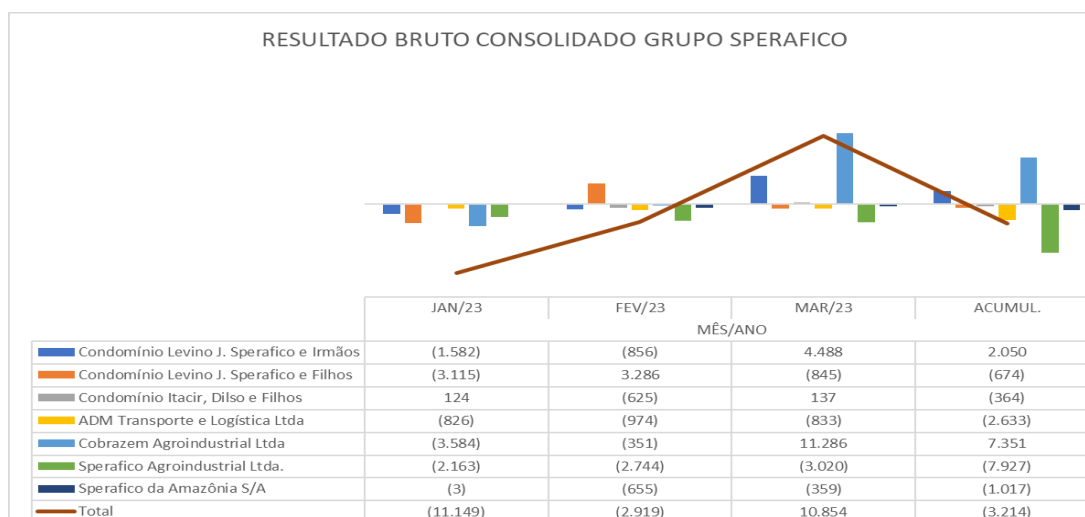
 Rua Dona Bia Taveira, 216,
Jardim dos Estados - Campo Grande/MS





5.2 Dos Resultados do mês de março de 2023

Consolidando as demonstrações contábeis das empresas (Atividades Industriais) e dos demais devedores (Produtores Rurais) apresentadas mensalmente, em análise ao período isolado de março de 2023, **verifica-se a apresentação de lucro acumulado do Grupo no valor de R\$ 10.854 milhões.**



Como regra, se faz necessário contabilizar por competência (mês), tanto as receitas quanto os custos com pessoal, insumo, manutenções, demonstrando, ao final, o resultado da operação (positivo ou negativo).

☎ (67) 3029-2979 📞 (67) 9878-6346

✉ cury@curyconsultores.com.br

📍 Rua Dona Bia Taveira, 216,
Jardim dos Estados - Campo Grande/MS



🌐 Site



No caso em tela, a atividade desempenhada pelo grupo exige a antecipação de gastos com maquinários, sementes, adubos, fungicidas, entre outros, o que é lançado na contabilidade como "custos" influenciando, por consequência, nos demais resultados apurados com "prejuízo" em determinado mês. Todavia, com o produto obtido no período subsequente, a "receita" aumentará e os "custos" diminuirão, implicando em um resultado positivo.

Tal oscilação ficou evidente nos resultados acumulados anualmente em 2022, demonstrando que apesar do grupo enfrentar alguns meses de "prejuízo", no período de colheita a curva da receita aumenta exponencialmente, o que se justifica pela sazonalidade da atividade rural.

5.2.1 Dos Resultados da Atividade industrial em março de 2023:

Em observação apenas aos resultados das atividades Industriais, percebe-se que a atividade desempenhada pela Cobrazem se destacou, pois trabalhou utilizando praticamente toda a capacidade instalada, **faturando 22.973 milhões sendo que, somado com as demais atividades industriais, obtiveram um faturamento total de 27.203 milhões, conforme se verifica do gráfico abaixo:**

FATURAMENTO BRUTO CONSOLIDADO ATIVIDADES INDUSTRIAIS (R\$ = 1.000)

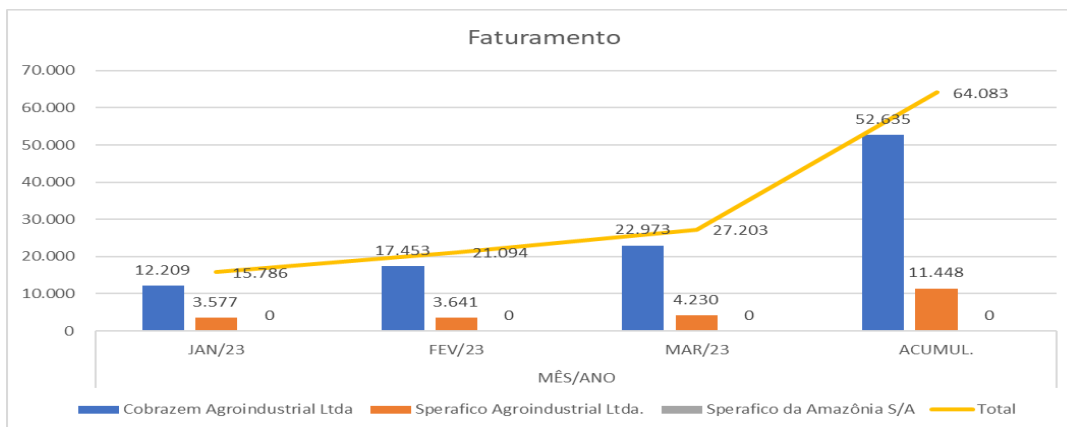
 (67) 3029-2979  (67) 9878-6346

 cury@curyconsultores.com.br

 Rua Dona Bia Taveira, 216,
Jardim dos Estados - Campo Grande/MS



 Site



Por consequência no resultado operacional bruto, apenas a Cobrazem apresentou Lucro Bruto na ordem de 11.286 milhões, que ao consolidar com os demais resultados apurados, amortizou os prejuízos **da atividade industrial, totalizando um lucro final de 7.074 milhões em março de 2023**, fazendo frente até mesmo ao desempenho outrora apresentado dos condomínios.

Importante constatar, que o grande impacto positivo gerado se deu pela expressiva quantidade de esmagamento de soja (recorde da companhia), tendo em vista que na referida atividade industrial, passada a quantidade de soja esmagada suficiente para cobrir os custos operacionais, a diferença é praticamente lucro líquido.

RESULTADO BRUTO CONSOLIDADO DAS ATIVIDADES INDUSTRIAIS (R\$ = 1.000)

UNIDADE DE NEGÓCIO	MÊS/ANO			
	JAN/23	FEV/23	MAR/23	ACUMUL.
ADM Transporte e Logística Ltda	(826)	(974)	(833)	(2.633)
Cobrazem Agroindustrial Ltda	(3.584)	(351)	11.286	7.351
Sperafico Agroindustrial Ltda.	(2.163)	(2.744)	(3.020)	(7.927)
Sperafico da Amazônia S/A	(3)	(655)	(359)	(1.017)

☎ (67) 3029-2979 📞 (67) 9878-6346

✉ cury@curyconsultores.com.br

📍 Rua Dona Bia Taveira, 216,
Jardim dos Estados - Campo Grande/MS



🌐 Site



Total	(6.576)	(4.724)	7.074	(4.226)
-------	---------	---------	-------	---------

5.2.2 Dos Resultados Da Atividade Rural

Durante a execução do trabalho desempenhado desde o início do processo recuperacional, temos observado que é nas atividades rurais dos condomínios que está concentrada a maior frente de rentabilidade dos devedores, sendo por aí o caminho para o desejado *turnaround*.

Apesar disso, vale mencionar que no ano de 2022, as atividades industriais conseguiram aumentar sua rentabilidade considerando o grande impacto dos descontos obtidos nos parcelamentos de débitos tributários, ratificando assim, que a principal fonte econômica do grupo é obtida pela atividade rural.

Com o início da colheita os resultados que outrora eram em sua maioria mensais de "prejuízos," começam reverter para positivo, uma vez que, como dito, no período da denominada safra e safrinha a "receita" aumenta e supera os gastos.

No faturamento deste período foi apurado os seguintes valores, para o condomínio Levino J. Sperafico e Irmãos", saldo de faturamento na ordem de R\$ 9.201 milhões de reais; para o condomínio Levino J. Sperafico e Filhos saldo de faturamento de 5.279 milhões; já o condomínio Itacir, Dilso e Filhos faturou 1.042 milhões, **totalizando um faturamento total das atividades rurais desse período em 15.522 milhões de reais.**

FATURAMENTO BRUTO CONSOLIDADO ATIVIDADES RURAIS (R\$ = 1.000)

(67) 3029-2979 (67) 9878-6346

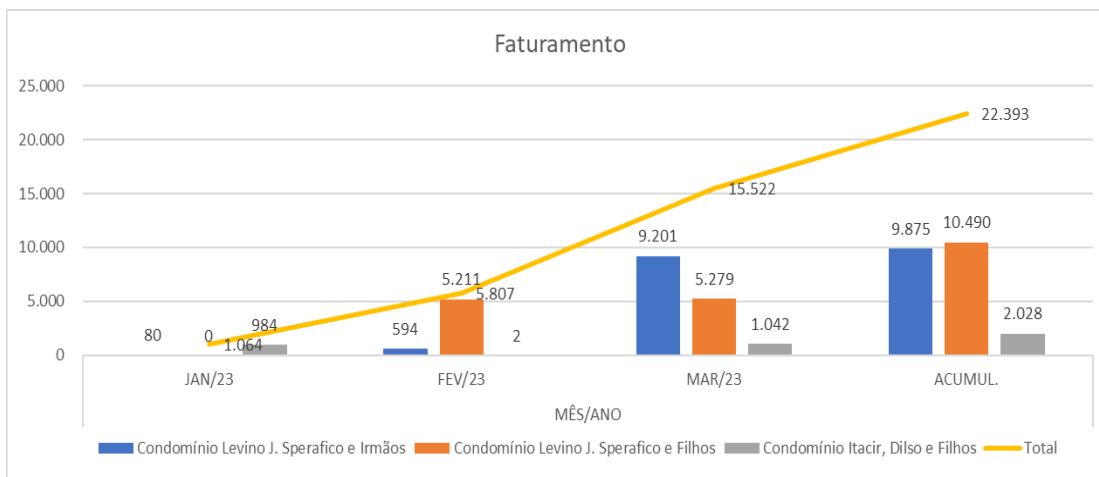
cury@curyconsultores.com.br

Rua Dona Bia Taveira, 216,
Jardim dos Estados - Campo Grande/MS



Site





Por conseguinte, o condomínio Levino J. Sperafico e Irmãos obteve o maior lucro no valor de R\$ 4.488 milhões, sendo que o condomínio Levino J. Sperafico e Filhos apresentou prejuízo de (R\$ 845) milhões e o condomínio Itacir, Dilso e Filhos lucro de 137 mil, **totalizando um Resultado Bruto Operacional de todas atividades rurais desse período em 3.780 milhões de reais.**

RESULTADO BRUTO CONSOLIDADO DAS ATIVIDADES RURAIS (R\$ = 1.000)

UNIDADE DE NEGÓCIO	MÊS/ANO			
	JAN/23	FEV/23	MAR/23	ACUMUL.
Condomínio Levino J. Sperafico e Irmãos	(1.582)	(856)	4.488	2.050
Condomínio Levino J. Sperafico e Filhos	(3.115)	3.286	(845)	(674)
Condomínio Itacir, Dilso e Filhos	124	(625)	137	(364)
Total	(4.573)	1.805	3.780	1.012

Vale consignar, que estes resultados são apenas do mês de março, não considerando o período completo da safra, que abrange todo o processo rural de

☎ (67) 3029-2979 📞 (67) 9878-6346

✉ cury@curyconsultores.com.br

📍 Rua Dona Bia Taveira, 216,
Jardim dos Estados - Campo Grande/MS



🌐 Site



plântio e colheita, sendo certo, conforme já mencionado, que a colheita sofreu significativo atraso, impactando no resultado mensal ora analisado.

Relevante também mencionar, que os prejuízos deste período podem ser considerados esporádicos, pois apesar de já terem iniciado a colheita, ainda não se tem o fechamento da safra, sendo previsto ocorrer oscilações de valores para positivo.

Os resultados ora relatados estão apresentados e apurados nas demonstrações contábeis anexas a este trabalho.

6. Da Conclusão:

O RMA tem por escopo trazer informações mensais atualizadas da situação dos devedores, bem como das medidas que vêm sendo tomadas para superação da crise, visando, ainda, colocar os credores e demais interessados a par dos pormenores do grupo empresarial.

Verifica-se a apresentação **de lucro acumulado do Grupo no valor de R\$ 10.854 milhões**, que se justifica pela redução de custos e aumento do faturamento com o início da colheita.

Apesar disso, ainda apresentam valores de prejuízos analisados de forma isolada na competência de março de 2023, com expectativa que nos próximos demonstrativos com períodos mais completos da safra e colheita, o resultado refletirá com mais precisão a situação financeira dos devedores, com previsão de reversão de *déficit* para lucro, conforme já vem demonstrando.

(67) 3029-2979 (67) 9878-6346

cury@curyconsultores.com.br

Rua Dona Bia Taveira, 216,
Jardim dos Estados - Campo Grande/MS



Site



Constata-se então, com a apuração desses Lucros, ou seja, resultados positivos, que está começando haver um reequilibrado do capital de giro, permitindo a manutenção da fonte produtora, do emprego dos trabalhadores e dos interesses dos credores, possibilitando, conseqüentemente, a superação da crise econômico-financeira.

Por fim, importante mencionar que esta Administradora Judicial esteve em constante contato com os Recuperandos durante o mês de março de 2023, inclusive pessoalmente, com objetivo de reunir e conferir toda documentação necessária para elaboração do presente trabalho, oportunidade em que pudemos constar o empenho das devedoras em atender nossos pleitos e responder nossos questionamentos, demonstrando bastante transparência com o caso.

Frente ao exposto, a AJ buscou fazer um breve relato de todos os acontecimentos, administrativos e financeiros ocorridos desde a distribuição do feito até março de 2023, concluindo que não houveram mudanças substanciais face a sazonalidade inerente a atividade rural desenvolvida pelo grupo, complementando-se apenas a análise dos documentos contábeis e fiscais enviados pelo Grupo Recuperando.

Assim, por meio dos dados fornecidos, mantém-se a conclusão de que as devedoras, apesar das dificuldades, estão se esforçando para soerguer suas atividades, **(i)** instaurando auditoria para acompanhamento dos gastos; **(ii)** mantendo os pagamentos de seus funcionários em dia, assim como **(iii)** planejando a quitação de suas dívidas inerentes às despesas fiscais, trabalhistas e decorrentes do exercício de suas atividades.

☎ (67) 3029-2979 📞 (67) 9878-6346

✉ cury@curyconsultores.com.br

📍 Rua Dona Bia Taveira, 216,
Jardim dos Estados - Campo Grande/MS



🌐 Site



Desta feita, esperando ter correspondido à confiança depositada, colocamo-nos à disposição para quaisquer esclarecimentos que se fizerem necessários, apresentando, com a vinda dos documentos pendentes, informações complementares.

Campo Grande/MS, 28 de abril de 2023.

CURY SOCIEDADE INDIVIDUAL DE ADVOGADOS

José Eduardo Chemin Cury

Administrador Judicial

 (67) 3029-2979  (67) 9878-6346

 cury@curyconsultores.com.br

 Rua Dona Bia Taveira, 216,
Jardim dos Estados - Campo Grande/MS



 Site

PROJUDI - Processo: 0004039-91.2023.8.16.0170 - Ref. mov. 9.3 - Assinado digitalmente por Jose Eduardo Chemin Cury
28/04/2023: JUNTADA DE PETIÇÃO DE MANIFESTAÇÃO DA PARTE. Arq: BALANCETE ADM TRANSPORTE


ADM Transporte e Logistica Ltda.				
Período: 01/03/2023 A 31/03/2023 -----				
				Página: 1
				Balancete
				20/04/2023 - 09:30
-----	-----	-----	-----	-----
Titulo	Saldo Inicial	Débito	Crédito	Saldo Final
-----	-----	-----	-----	-----
1.0.0.00.000 - ATIVO	5.219.861,20D	4.675.494,54	4.614.570,62	5.280.785,12D
1.1.0.00.000 - ATIVO CIRCULANTE	1.360.398,02D	3.574.224,64	3.640.215,91	1.294.406,75D
1.1.1.00.000 - CAIXA E EQUIVALENTES DE CAIXA	12.773,38D	2.387.759,47	2.393.018,04	7.514,81D
1.1.1.05.000 - CAIXA	12.498,67D	796.201,76	801.616,06	7.084,37D
1.1.1.10.000 - BANCOS CONTA MOVIMENTO	274,71D	1.591.557,71	1.591.401,98	430,44D
1.1.2.00.000 - CLIENTES	947.635,68D	516.167,65	560.596,70	903.206,63D
1.1.2.05.000 - CLIENTES MERCADO INTERNO	150.352,91D	159.340,35	151.119,40	158.573,86D
1.1.2.10.000 - CLIENTES MERCADO EXTERNO	0,00	47.859,23	47.859,23	0,00
1.1.2.15.000 - CLIENTES PESSOAS LIGADAS	797.282,77D	308.968,07	361.618,07	744.632,77D
1.1.3.00.000 - CREDITOS DIVERSOS	133.845,26D	338.337,62	337.623,97	134.558,91D
1.1.3.05.000 - TITULOS A RECEBER	84.613,43D	0,00	0,00	1.693,43D
1.1.3.25.000 - ADIANTAMENTO A TERCEIROS	23.812,35D	42.946,07	48.944,83	17.813,59D
1.1.3.30.000 - ADIANTAMENTO A FUNCIONARIOS	108.339,48D	295.391,55	288.679,14	115.051,89D
1.1.4.00.000 - TRIBUTOS A RECUPERAR	143.450,71D	92.244,66	87.141,24	148.554,13D
1.1.4.15.000 - IMPOSTOS E CONTRIBUICOES NAO CUMULATIVOS	84.410,28D	91.502,44	86.929,80	88.982,92D
1.1.4.20.000 - IMPOSTOS E CONTRIBUICOES S/LUCRO	58.958,75D	542,42	0,00	59.501,17D
1.1.4.25.000 - IMPOSTOS E CONTRIB S/ATIVO IMOBILIZADO	81,68D	199,80	211,44	70,04D
1.1.6.00.000 - ESTOQUES	89.521,12D	189.856,68	193.258,85	86.118,95D
1.1.6.30.000 - MATERIAIS DE USO E CONSUMO	89.521,12D	8.235,04	11.637,21	86.118,95D
1.1.6.45.000 - EM ANDAMENTO	0,00	181.621,64	181.621,64	0,00
1.1.7.00.000 - DESPESAS ANTECIPADAS	33.171,87D	49.858,56	68.577,11	14.453,32D
1.1.7.05.000 - DESPESAS ANTECIPADAS	33.171,87D	49.858,56	68.577,11	14.453,32D
1.2.0.00.000 - ATIVO NAO CIRCULANTE	3.830.613,18D	1.101.269,90	974.354,71	3.957.528,37D
1.2.1.00.000 - REALIZAVEL A LONGO PRAZO	38.969,89D	65.419,14	66.636,14	37.752,89D
1.2.1.55.000 - CREDITOS A PESSOAS LIGADAS	38.969,89D	65.419,14	66.636,14	37.752,89D
1.2.2.00.000 - CONTA CORRENTE ENTRE ESTABELECIMENTOS	0,00	827.967,57	827.967,57	0,00
1.2.2.05.000 - TRANSFERENCIAS	0,00	827.967,57	827.967,57	0,00
1.2.3.00.000 - INVESTIMENTOS	85.480,70D	10,00	0,00	85.490,70D
1.2.3.20.000 - PARTICIPACOES EM OUTRAS SOCIEDADES	85.480,70D	10,00	0,00	85.490,70D
1.2.4.00.000 - IMOBILIZADO	3.706.162,59D	207.873,19	79.751,00	3.834.284,78D
1.2.4.05.000 - OPERACIONAL	11.847.523,77D	181.960,20	0,00	12.029.483,97D
1.2.4.10.000 - EM ANDAMENTO	1.036.507,08D	25.912,99	56.204,39	1.006.215,68D
1.2.4.20.000 - (-) DEPRECIACAO ACUMULADA	9.177.868,26C	0,00	23.546,61	9.201.414,87C
1.9.0.00.000 - CONTAS DE COMPENSACAO ATIVAS	28.850,00D	0,00	0,00	28.850,00D
1.9.1.00.000 - CONTAS DE COMPENSACAO ATIVAS	28.850,00D	0,00	0,00	28.850,00D
1.9.1.10.000 - OPERACOES COM MATERIAIS DE TERCEIROS	28.850,00D	0,00	0,00	28.850,00D
2.0.0.00.000 - PASSIVO	7.020.359,73C	2.017.590,64	2.911.706,02	7.914.475,11C
2.1.0.00.000 - PASSIVO CIRCULANTE	28.848.545,93C	1.844.158,05	2.877.430,74	29.881.818,62C
2.1.1.00.000 - EMPRESTIMOS E FINANCIAMENTOS	36.329,79C	36.329,79	161.959,73	161.959,73C
2.1.1.10.000 - FINANCIAMENTOS PARA CAPITAL DE GIRO	36.329,79C	36.329,79	161.959,73	161.959,73C
2.1.2.00.000 - FORNECEDORES	1.750.575,20C	965.939,58	832.710,14	1.617.345,76C
2.1.2.05.000 - PRODUTOS AGRICOLAS	42.983,00C	237.326,65	213.383,65	19.040,00C
2.1.2.10.000 - MATERIAIS E SERVICOS	1.707.592,20C	728.200,93	618.914,49	1.598.305,76C
2.1.2.25.000 - (-) OPERACOES TRANSITORIAS	0,00	412,00	412,00	0,00
2.1.3.00.000 - OBRIGACOES TRABALHISTAS E PREVIDENCIARIA	1.401.913,33C	408.018,46	555.979,69	1.549.874,56C
2.1.3.05.000 - COM PESSOAL	392.407,22C	332.757,85	385.142,10	444.791,47C
2.1.3.10.000 - ENCARGOS SOCIAIS	678.939,31C	68.175,33	98.448,33	709.212,31C
2.1.3.20.000 - PROVISAO PARA FERIAS E ENCARGOS	289.911,00C	6.315,15	42.106,77	325.702,62C
2.1.3.25.000 - PROVISAO PARA 13º SALARIO E ENCARGOS	40.655,80C	770,13	30.282,49	70.168,16C
2.1.4.00.000 - OBRIGACOES TRIBUTARIAS	1.620.142,27C	275.484,76	277.740,04	1.622.397,55C
2.1.4.05.000 - IMPOSTOS E CONTRIB RETIDOS A RECOLHER	23.955,97C	9.480,15	29.769,72	44.245,54C
2.1.4.20.000 - IMPOSTOS E CONTRIBUICOES NAO CUMULATIVOS	778.154,70C	69.315,85	74.537,73	783.376,58C
2.1.4.30.000 - IMPOSTOS E CONTRIBUICOES PARCELADOS	818.031,60C	196.688,76	173.432,59	794.775,43C
2.1.5.00.000 - OBRIGACOES DIVERSAS	24.039.585,34C	158.385,46	1.049.041,14	24.930.241,02C
2.1.5.05.000 - ADIANTAMENTO DE CLIENTES	23.960.545,76C	67.086,74	979.782,00	24.873.241,02C
2.1.5.25.000 - OUTRAS CONTAS A PAGAR	79.039,58C	91.078,72	69.039,14	57.000,00C
2.1.5.30.000 - PROVISOES	0,00	220,00	220,00	0,00
2.2.0.00.000 - PASSIVO NAO CIRCULANTE	2.740.857,93C	173.432,59	34.275,28	2.601.700,62C
2.2.4.00.000 - OBRIGACOES TRIBUTARIAS	2.740.857,93C	173.432,59	34.275,28	2.601.700,62C
2.2.4.05.000 - IMPOSTOS E CONTRIBUICOES PARCELADOS	2.740.857,93C	173.432,59	34.275,28	2.601.700,62C
2.4.0.00.000 - PATRIMONIO LIQUIDO	24.597.894,13D	0,00	0,00	24.597.894,13D
2.4.1.00.000 - CAPITAL SOCIAL	1.200.000,00C	0,00	0,00	1.200.000,00C
2.4.1.05.000 - CAPITAL SOCIAL	1.200.000,00C	0,00	0,00	1.200.000,00C
2.4.6.00.000 - LUCROS E PREJUICIOS ACUMULADOS	25.797.894,13D	0,00	0,00	25.797.894,13D
2.4.6.10.000 - PREJUICIOS ACUMULADOS	25.797.894,13D	0,00	0,00	25.797.894,13D
2.9.0.00.000 - CONTAS DE COMPENSACAO PASSIVAS	28.850,00C	0,00	0,00	28.850,00C
2.9.1.00.000 - CONTAS DE COMPENSACAO PASSIVAS	28.850,00C	0,00	0,00	28.850,00C
2.9.1.10.000 - OPERACOES COM MATERIAIS DE TERCEIROS	28.850,00C	0,00	0,00	28.850,00C
3.0.0.00.000 - RESULTADO DA ATIVIDADE	1.721.462,72D	1.326.179,77	541.163,49	2.506.479,00D
3.1.0.00.000 - RECEITA BRUTA DE VENDAS	1.082.164,93C	18.000,00	466.138,26	1.530.303,19C
3.1.1.00.000 - MERCADO INTERNO	1.082.164,93C	18.000,00	466.138,26	1.530.303,19C
3.1.1.15.000 - MERCADORIAS DE REVENDA	200,00C	0,00	0,00	200,00C
3.1.1.20.000 - SERVICOS	1.081.964,93C	18.000,00	466.138,26	1.530.103,19C
3.2.0.00.000 - (-) DEDUCOES DA RECEITA BRUTA	120.900,74D	70.868,10	22.560,31	169.208,53D
3.2.2.00.000 - (-) IMPOSTOS INCIDENTES S/VENDA	120.900,74D	70.868,10	22.560,31	169.208,53D
3.2.2.05.000 - MERCADO INTERNO	120.900,74D	70.868,10	22.560,31	169.208,53D
3.3.0.00.000 - (-) CUSTOS DAS VENDAS	0,00	9.000,00	9.000,00	0,00




PROJUDI - Processo: 0004039-91.2023.8.16.0170 - Ref. mov. 9.3 - Assinado digitalmente por Jose Eduardo Chemin Cury
28/04/2023: JUNTADA DE PETIÇÃO DE MANIFESTAÇÃO DA PARTE. Arq: BALANCETE ADM TRANSPORTE

Página: 2
ADM Transporte e Logistica Ltda.
Balancete
Período: 01/03/2023 A 31/03/2023 ----- 20/04/2023 - 09:30

Titulo	Saldo Inicial	Débito	Crédito	Saldo Final
3.3.1.00.000 - (-) CUSTOS DAS VENDAS	0,00	9.000,00	9.000,00	0,00
3.3.1.05.000 - CUSTOS DIRETOS E INDIETOS	0,00	9.000,00	9.000,00	0,00
3.4.0.00.000 - GASTOS VARIÁVEIS	1.693.342,81D	528.085,76	14.470,28	2.206.958,29D
3.4.1.00.000 - GASTOS VARIÁVEIS	1.693.342,81D	528.085,76	14.470,28	2.206.958,29D
3.4.1.05.000 - GASTOS VARIÁVEIS	1.693.342,81D	528.085,76	14.470,28	2.206.958,29D
3.5.0.00.000 - GASTOS SEMIVARIÁVEIS	30.620,99D	16.127,63	2.673,48	44.075,14D
3.5.1.00.000 - GASTOS SEMIVARIÁVEIS	30.620,99D	16.127,63	2.673,48	44.075,14D
3.5.1.05.000 - SERVIÇOS DE TRANSPORTE	22.935,88D	14.075,04	2.673,48	34.337,44D
3.5.1.10.000 - SERVIÇOS COMPLEMENTARES	450,00D	0,00	0,00	450,00D
3.5.1.15.000 - UTILIDADES	7.235,11D	2.052,59	0,00	9.287,70D
3.6.0.00.000 - GASTOS ESTRUTURAIS	958.763,11D	684.098,28	26.321,16	1.616.540,23D
3.6.1.00.000 - GASTOS COM PESSOAL	779.175,99D	586.063,04	17.196,07	1.348.042,96D
3.6.1.05.000 - REMUNERAÇÃO DIRETA	576.573,47D	444.705,15	5.951,16	1.015.327,46D
3.6.1.10.000 - ENCARGOS SOCIAIS	90.978,96D	72.448,49	1.134,12	162.293,33D
3.6.1.15.000 - BENEFÍCIOS SOCIAIS	111.623,56D	68.909,40	10.110,79	170.422,17D
3.6.2.00.000 - GASTOS COM OCUPAÇÃO	55.044,41D	27.728,21	2.772,59	80.000,03D
3.6.2.05.000 - REPOSIÇÃO DE ATIVOS IMOBILIZADOS	36.042,27D	23.546,61	0,00	59.588,88D
3.6.2.15.000 - MANUTENÇÃO OPERACIONAL	19.002,14D	4.181,60	2.772,59	20.411,15D
3.6.3.00.000 - GASTOS GERAIS	124.542,71D	70.307,03	6.352,50	188.497,24D
3.6.3.05.000 - SERVIÇOS PROFISSIONAIS	29.000,00D	23.335,00	6.352,50	45.982,50D
3.6.3.10.000 - SERVIÇOS DE TRANSPORTE	0,00	159,60	0,00	159,60D
3.6.3.15.000 - UTILIDADES	34.510,47D	18.098,72	0,00	52.609,19D
3.6.3.25.000 - MATERIAIS DE USO E CONSUMO	34.773,16D	10.452,83	0,00	45.225,99D
3.6.3.30.000 - IMPOSTOS, CONTRIBUIÇÕES E TAXAS	14.759,94D	14.473,12	0,00	29.233,06D
3.6.3.35.000 - MULTAS	2.515,40D	0,00	0,00	2.515,40D
3.6.3.40.000 - OUTROS GASTOS	8.983,74D	3.787,76	0,00	12.771,50D
4.0.0.00.000 - RESULTADO FINANCEIRO	97.338,81D	53.255,63	542,95	150.051,49D
4.1.0.00.000 - RESULTADO FINANCEIRO	97.338,81D	53.255,63	542,95	150.051,49D
4.1.1.00.000 - RESULTADO FINANCEIRO	97.338,81D	53.255,63	542,95	150.051,49D
4.1.1.05.000 - RECEITAS FINANCEIRAS	2.029,51C	25,25	542,95	2.547,21C
4.1.1.10.000 - (-) DESPESAS FINANCEIRAS	99.368,32D	53.230,38	0,00	152.598,70D
5.0.0.00.000 - OUTRAS RECEITAS E DESPESAS	18.303,00C	462,50	5.000,00	22.840,50C
5.1.0.00.000 - OUTRAS RECEITAS E DESPESAS OPERACIONAIS	9.075,00C	462,50	5.000,00	13.612,50C
5.1.1.00.000 - OUTRAS RECEITAS OPERACIONAIS	9.075,00C	462,50	5.000,00	13.612,50C
5.1.1.05.000 - RECEITAS EVENTUAIS	9.075,00C	462,50	5.000,00	13.612,50C
5.2.0.00.000 - RESULTADO NÃO OPERACIONAL	9.228,00C	0,00	0,00	9.228,00C
5.2.1.00.000 - RESULTADO NA ALIENAÇÃO DE PERMANENTES	9.228,00C	0,00	0,00	9.228,00C
5.2.1.10.000 - GANHO OU PERDA DE CAPITAL NO IMOBILIZADO	9.228,00C	0,00	0,00	9.228,00C
Total de Débitos		0,00		
Total de Créditos			0,00	
1	-	5.219.861,20D		5.280.785,12D
2	-	7.020.359,73C		7.914.475,11C
3	-	1.721.462,72D		2.506.479,00D
31	-	0,00		0,00
32	-	0,00		0,00
33	-	0,00		0,00
34	-	0,00		0,00
35	-	0,00		0,00
36	-	0,00		0,00
4	-	97.338,81D		150.051,49D
5	-	18.303,00C		22.840,50C
Lucros e Perdas		1.800.498,53D		2.633.689,99D
1/2		1.800.498,53C		2.633.689,99C


Denis Speraj
 CPF: 600.357.819-06


Cesar Ricardo Dal Bosco
 CRC-MT 016433/0-7
 CPF: 032.495.809-96



PROJUDI - Processo: 0004039-91.2023.8.16.0170 - Ref. mov. 9.4 - Assinado digitalmente por Jose Eduardo Chemin Cury
28/04/2023: JUNTADA DE PETIÇÃO DE MANIFESTAÇÃO DA PARTE. Arq: BALANCETE COBRAZEM

				Página: 1
Cobrazem Agroindustrial Ltda				Balancete
Período: 01/03/2023 A 31/03/2023				19/04/2023 - 15:02

Título	Saldo Inicial	Débito	Crédito	Saldo Final


1.0.0.00.000 - ATIVO	154.281.044,10D	142.313.232,95	132.221.049,86	164.373.227,19D
1.1.0.00.000 - ATIVO CIRCULANTE	50.559.064,72D	95.005.434,09	87.126.769,69	58.437.729,12D
1.1.1.00.000 - CAIXA E EQUIVALENTES DE CAIXA	526.163,06D	34.106.663,65	34.543.806,34	89.020,37D
1.1.1.05.000 - CAIXA	8.237,33D	241.983,69	238.590,06	11.630,96D
1.1.1.10.000 - BANCOS CONTA MOVIMENTO	517.925,73D	33.221.829,02	33.662.365,34	77.389,41D
1.1.1.15.000 - APLICACOES DE LIQUIDEZ IMEDIATA	0,00	642.850,94	642.850,94	0,00
1.1.2.00.000 - CLIENTES	16.078.134,00D	32.965.326,77	28.880.475,24	20.162.985,53D
1.1.2.05.000 - CLIENTES MERCADO INTERNO	8.679.928,40D	25.500.596,99	22.447.106,17	11.733.419,22D
1.1.2.10.000 - CLIENTES MERCADO EXTERNO	1.017.669,80D	726.903,28	692.684,07	1.051.889,01D
1.1.2.15.000 - CLIENTES PESSOAS LIGADAS	6.380.535,80D	6.737.826,50	5.740.685,00	7.377.677,30D
1.1.3.00.000 - CREDITOS DIVERSOS	609.246,15D	633.741,43	478.753,74	764.233,84D
1.1.3.05.000 - TITULOS A RECEBER	59.009,86D	765,54	7.828,73	51.946,67D
1.1.3.20.000 - CAUCOES TEMPORARIAS	0,00	72,04	0,00	72,04D
1.1.3.25.000 - ADIANTAMENTO A TERCEIROS	529.278,51D	610.725,60	434.908,35	705.095,76D
1.1.3.30.000 - ADIANTAMENTO A FUNCIONARIOS	22.178,25D	20.957,78D	36.016,66	7.119,37D
1.1.4.00.000 - TRIBUTOS A RECUPERAR	7.418.907,18D	4.238.040,75	2.095.458,12	9.561.489,81D
1.1.4.15.000 - IMPOSTOS E CONTRIBUICOES NAO CUMULATIVOS	5.126.295,52D	2.346.150,51	2.085.177,83	5.387.268,20D
1.1.4.20.000 - IMPOSTOS E CONTRIBUICOES S/LUCRO	839.349,13D	1.881.707,52	0,00	2.721.056,65D
1.1.4.25.000 - IMPOSTOS E CONTRIB S/ATIVO IMOBILIZADO	44.731,17D	10.182,72	10.280,29	44.633,60D
1.1.4.35.000 - IMP E CONTRIB C/ PEDIDO RESSAR EM ANDAME	1.408.531,36D	0,00	0,00	1.408.531,36D
1.1.6.00.000 - ESTOQUES	25.907.587,98D	23.031.104,21	21.107.440,82	27.831.251,37D
1.1.6.05.000 - PRODUTOS INDUSTRIALIZADOS	7.849.319,27D	50,02	1.478.130,57	6.371.238,72D
1.1.6.10.000 - PRODUTOS AGRICOLAS	14.464.982,21D	11.121.124,53	436,32	25.585.670,42D
1.1.6.25.000 - MATERIAIS DIRETOS DE PRODUCAO	0,00	50.320,70	0,00	1.235.045,11D
1.1.6.30.000 - MATERIAIS DE USO E CONSUMO	496.156,67D	64.429,49	91.337,60	469.248,56D
1.1.6.45.000 - EM ANDAMENTO	20.859.790,44D	9.262.164,80	9.951.033,50	20.170.921,74D
1.1.6.55.000 - (-) DE TERCEIROS EM NOSSO PODER	19.145.804,40C	2.137.968,00	9.371.034,00	26.378.870,40C
1.1.6.65.000 - (+/-) PROV AJUSTE AO VALOR PRESENTE	198.419,38D	395.046,67	215.468,83	377.997,22D
1.1.7.00.000 - DESPESAS ANTECIPADAS	19.026,35D	30.557,28	20.835,43	28.748,20D
1.1.7.05.000 - DESPESAS ANTECIPADAS	19.026,35D	30.557,28	20.835,43	28.748,20D
1.2.0.00.000 - ATIVO NAO CIRCULANTE	103.239.790,69D	46.959.798,86	45.026.780,17	105.172.809,38D
1.2.1.00.000 - REALIZAVEL A LONGO PRAZO	68.813.997,42D	18.570.959,90	16.582.444,15	70.802.513,17D
1.2.1.10.000 - TITULOS A RECEBER	9.128.804,65D	16.905,86	16.905,86	9.128.804,65D
1.2.1.15.000 - DEPOSITOS JUDICIAIS	408.054,46D	0,00	0,00	408.054,46D
1.2.1.35.000 - TRIBUTOS A RECUPERAR	46.256,60D	0,00	3.700,50	42.556,10D
1.2.1.55.000 - CREDITOS A PESSOAS LIGADAS	59.230.891,71D	18.554.054,04	16.561.837,79	61.223.097,96D
1.2.2.00.000 - CONTA CORRENTE ENTRE ESTABELECIMENTOS	0,00	28.289.369,10	28.289.369,10	0,00
1.2.2.05.000 - TRANSFERENCIAS	0,00	28.289.369,10	28.289.369,10	0,00
1.2.3.00.000 - INVESTIMENTOS	325.843,06D	1.101,89	0,00	326.944,95D
1.2.3.20.000 - PARTICIPACOES EM OUTRAS SOCIEDADES	325.843,06D	1.101,89	0,00	326.944,95D
1.2.4.00.000 - IMOBILIZADO	34.098.163,28D	98.367,97	154.881,03	34.041.650,22D
1.2.4.05.000 - OPERACIONAL	42.731.329,12D	85.138,29	3.270,00	42.813.197,41D
1.2.4.10.000 - EM ANDAMENTO	11.645.820,42D	13.211,76	2.927,40	11.656.104,78D
1.2.4.20.000 - (-) DEPRECIACAO ACUMULADA	20.278.986,26C	17,92	148.683,63	20.427.651,97C
1.2.5.00.000 - INTANGIVEL	1.786,93D	0,00	85,89	1.701,04D
1.2.5.05.000 - INTANGIVEL	32.068,02D	0,00	0,00	32.068,02D
1.2.5.10.000 - (-) AMORTIZACAO ACUMULADA	30.281,09C	0,00	85,89	30.366,98C
1.9.0.00.000 - CONTAS DE COMPENSACAO ATIVAS	482.188,69D	348.000,00	67.500,00	762.688,69D
1.9.1.00.000 - CONTAS DE COMPENSACAO ATIVAS	482.188,69D	348.000,00	67.500,00	762.688,69D
1.9.1.05.000 - OPERACOES COM MATERIAIS PROPRIOS	340.076,00D	348.000,00	67.500,00	620.576,00D
1.9.1.10.000 - OPERACOES COM MATERIAIS DE TERCEIROS	142.112,69D	0,00	0,00	142.112,69D
2.0.0.00.000 - PASSIVO	158.216.730,11C	67.553.429,73	66.359.468,71	157.022.769,09C
2.1.0.00.000 - PASSIVO CIRCULANTE	234.588.016,35C	66.839.916,60	64.820.395,51	232.568.495,36C
2.1.1.00.000 - EMPRESTIMOS E FINANCIAMENTOS	11.854.548,65C	14.880.601,59	15.887.055,56	12.861.002,62C
2.1.1.05.000 - ADIANTAMENTO S/CONTRATOS DE CAMBIO	1.379.141,78C	4.012.523,60	2.633.381,82	0,00
2.1.1.10.000 - FINANCIAMENTOS PARA CAPITAL DE GIRO	10.475.406,87C	10.868.077,99	13.253.673,74	12.861.002,62C
2.1.2.00.000 - FORNECEDORES	183.913.366,30C	43.151.535,82	39.267.500,80	180.029.331,28C
2.1.2.05.000 - PRODUTOS AGRICOLAS	178.339.310,90C	34.000.059,29	29.288.250,76	173.627.502,37C
2.1.2.10.000 - MATERIAIS E SERVICOS	5.574.055,40C	9.148.206,53	9.975.980,04	6.401.828,91C
2.1.2.25.000 - (-) OPERACOES TRANSITORIAS	0,00	3.270,00	3.270,00	0,00
2.1.3.00.000 - OBRIGACOES TRABALHISTAS E PREVIDENCIARIA	1.866.395,05C	1.396.618,19	1.506.323,08	1.976.099,94C
2.1.3.05.000 - COM PESSOAL	762.881,42C	629.020,58	638.077,04	771.937,88C
2.1.3.10.000 - ENCARGOS SOCIAIS	727.451,30C	270.782,57C	728.003,57	711.334,84C
2.1.3.20.000 - PROVISAO PARA FERIAS E ENCARGOS	725.542,84C	39.096,34	83.530,22	769.976,72C
2.1.3.25.000 - PROVISAO PARA 13º SALARIO E ENCARGOS	107.188,22C	1.049,97	56.712,25	162.850,50C
2.1.4.00.000 - OBRIGACOES TRIBUTARIAS	4.182.727,97C	5.352.564,14	6.285.726,34	5.115.890,17C
2.1.4.05.000 - IMPOSTOS E CONTRIB RETIDOS A RECOLHER	158.233,40C	184.844,62	241.601,75	214.990,53C
2.1.4.20.000 - IMPOSTOS E CONTRIBUICOES NAO CUMULATIVOS	440.513,03C	2.235.961,51	2.200.883,77	405.435,29C
2.1.4.25.000 - IMPOSTOS E CONTRIBUICOES S/O LUCRO	1.350.710,52C	1.636.313,77	2.161.810,76	1.876.207,51C
2.1.4.30.000 - IMPOSTOS E CONTRIBUICOES PARCELADOS	2.233.271,02C	1.295.444,24	1.681.430,06	2.619.256,84C
2.1.5.00.000 - OBRIGACOES DIVERSAS	32.770.978,38C	2.058.596,86	1.873.789,83	32.586.171,35C
2.1.5.05.000 - ADIANTAMENTO DE CLIENTES	32.758.507,53C	2.046.126,01	1.872.032,00	32.584.413,52C
2.1.5.25.000 - OUTRAS CONTAS A PAGAR	12.470,85C	12.470,85	1.757,83	1.757,83C
2.2.0.00.000 - PASSIVO NAO CIRCULANTE	4.114.719,69C	673.544,10	1.212.771,75	4.653.947,34C
2.2.1.00.000 - EMPRESTIMOS E FINANCIAMENTOS	1.645.063,88C	411.265,97	0,00	1.233.797,91C
2.2.1.10.000 - FINANCIAMENTOS PARA CAPITAL DE GIRO	1.645.063,88C	411.265,97	0,00	1.233.797,91C
2.2.2.00.000 - FORNECEDORES	222.403,06C	222.403,06	217.230,89	217.230,89C

Cobrazem Agroindustrial Ltda		Balancete	
Período: 01/03/2023 A 31/03/2023		19/04/2023 - 15:02	
2	- 158.216.730,11C	157.022.769,09C	
3	- 3.639.084,16D	7.954.294,64C	
31	- 0,00	0,00	
32	- 0,00	0,00	
33	- 0,00	0,00	
34	- 0,00	0,00	
35	- 0,00	0,00	
36	- 0,00	0,00	
4	- 402.171,17D	846.916,86D	
5	- 105.569,32C	243.080,32C	
Lucros e Perdas	3.935.686,01D	7.350.458,10C	
1/2	3.935.686,01C	7.350.458,10D	

Dênis Sperafico
 CPF: 600.357.819-04

Cesar Ricardo Dal Bosco
 CRC -MT 016433/O-7
 CPF: 032.495.809-96

Documento assinado digitalmente, conforme MP nº 2.200-2/2001, Lei nº 11.419/2006, resolução do Projudi, do TJPR/OE
 Validação deste em <https://projudi.tjpr.jus.br/projudi/> - Identificador: P-JL38 ZCHL5 2HGSG AJQ4A




PROJUDI - Processo: 0004039-91.2023.8.16.0170 - Ref. mov. 9.5 - Assinado digitalmente por Jose Eduardo Chemin Cury
28/04/2023: JUNTADA DE PETIÇÃO DE MANIFESTAÇÃO DA PARTE. Arq: BALANCETE ITACIR

Condomínio Itacir Sperfico e Outros. Página: 1
Período: 01/03/2023 A 31/03/2023 Balancete
20/04/2023 - 11:17

Título	Saldo Inicial	Débito	Crédito	Saldo Final
1.0.0.00.000 - ATIVO	26.728.843,64D	3.634.806,20	1.689.201,76	28.674.448,08D
1.1.0.00.000 - ATIVO CIRCULANTE	26.728.843,64D	3.634.806,20	1.689.201,76	28.674.448,08D
1.1.1.00.000 - DISPONIVEL	349.015,86D	2.935.446,28	1.242.388,36	2.042.073,78D
1.1.1.10.000 - BANCOS CONTA MOVIMENTO	349.015,86D	2.935.446,28	1.242.388,36	2.042.073,78D
1.1.2.00.000 - CLIENTES	0,00	501.446,40	443.411,40	58.035,00D
1.1.2.05.000 - CLIENTES MERCADO INTERNO	0,00	501.446,40	443.411,40	58.035,00D
1.1.3.00.000 - CREDITOS DIVERSOS	0,00	14.530,00	3.402,00	11.128,00D
1.1.3.25.000 - ADIANTAMENTO A TERCEIROS	0,00	14.530,00	3.402,00	11.128,00D
1.1.6.00.000 - ESTOQUES	26.379.827,78D	183.383,52	0,00	26.563.211,30D
1.1.6.35.000 - CULTURA AGRICOLA EM FORMACAO	760.592,95D	83.383,52	0,00	843.976,47D
1.1.6.40.000 - EM ANDAMENTO	25.619.234,83D	100.000,00	0,00	25.719.234,83D
1.2.0.00.000 - ATIVO NAO CIRCULANTE	0,00	0,00	0,00	0,00
1.2.4.00.000 - IMOBILIZADO	0,00	0,00	0,00	0,00
1.2.4.05.000 - OPERACIONAL	9.336.289,09D	0,00	0,00	9.336.289,09D
1.2.4.20.000 - (-) DEPRECIACAO ACUMULADA	9.336.289,09C	0,00	0,00	9.336.289,09C
2.0.0.00.000 - PASSIVO	27.230.271,31C	478.595,98	2.287.256,09	29.038.931,42C
2.1.0.00.000 - PASSIVO CIRCULANTE	27.230.271,31C	478.595,98	2.287.256,09	29.038.931,42C
2.1.1.00.000 - EMPRESTIMOS E FINANCIAMENTOS	5.233.914,88C	0,00	0,00	5.233.914,88C
2.1.1.10.000 - FINANCIAMENTOS PARA CAPITAL DE GIRO	5.233.914,88C	0,00	0,00	5.233.914,88C
2.1.2.00.000 - FORNECEDORES	1.773.539,81C	478.595,98	509.458,81	1.804.402,64C
2.1.2.10.000 - MATERIAIS E SERVICOS	1.773.539,81C	478.595,98	509.458,81	1.804.402,64C
2.1.5.00.000 - OBRIGACOES DIVERSAS	20.222.816,62C	0,00	1.777.797,28	22.000.613,90C
2.1.5.05.000 - ADIANTAMENTO DE CLIENTES	20.222.816,62C	0,00	1.777.797,28	22.000.613,90C
3.0.0.00.000 - RESULTADO DA ATIVIDADE	500.582,27D	1.120.625,38	1.257.963,55	363.244,10D
3.1.0.00.000 - RECEITA LIQUIDA DE VENDAS	984.106,64C	1.970,45	1.042.654,85	2.024.792,04C
3.1.1.00.000 - RECEITA BRUTA DE VENDAS	985.435,21C	0,00	1.042.654,85	2.028.090,06C
3.1.1.05.000 - PRODUTOS AGRICOLAS	666.011,21C	0,00	984.619,85	1.650.631,06C
3.1.1.10.000 - PRODUTOS PECUARIOS	319.424,00C	0,00	0,00	319.424,00C
3.1.1.20.000 - PRODUTOS FLORESTAIS	0,00	0,00	58.035,00	58.035,00C
3.1.2.00.000 - (-) DEDUCOES DA RECEITA BRUTA	1.328,57D	1.970,45	0,00	3.299,02D
3.1.2.10.000 - (-) IMPOSTOS INCIDENTES S/VENDAS	1.328,57D	1.970,45	0,00	3.299,02D
3.3.0.00.000 - (-) GASTOS DIRETOS DE EXPLORACAO	11.312,00D	9.591,00	0,00	20.903,00D
3.3.2.00.000 - EXPLORACAO PECUARIA	11.312,00D	9.591,00	0,00	20.903,00D
3.3.2.10.000 - ALIMENTACAO	330,00D	9.591,00	0,00	9.921,00D
3.3.2.15.000 - MEDICAMENTOS	10.982,00D	0,00	0,00	10.982,00D
3.4.0.00.000 - GASTOS ESTRUTURAIAS	1.473.376,91D	1.109.063,93	215.308,70	2.367.132,14D
3.4.1.00.000 - GASTOS COM PESSOAL	334.027,26D	229.919,09	40.308,70	523.637,65D
3.4.1.05.000 - REMUNERACAO DIRETA	259.845,73D	113.068,00	40.308,70	332.605,03D
3.4.1.10.000 - ENCARGOS SOCIAIS	73.945,93D	116.384,41	0,00	190.330,34D
3.4.1.15.000 - BENEFICIOS SOCIAIS	235,60D	466,68	0,00	702,28D
3.4.2.00.000 - GASTOS COM OCUPACAO	536.786,82D	226.146,38	0,00	762.933,20D
3.4.2.05.000 - REPOSICAO DE ATIVOS IMOBILIZADOS	91.960,00D	0,00	0,00	91.960,00D
3.4.2.15.000 - MANUTENCAO OPERACIONAL	444.826,82D	226.146,38	0,00	670.973,20D
3.4.3.00.000 - GASTOS GERAIS	602.562,83D	652.998,46	175.000,00	1.080.561,29D
3.4.3.05.000 - SERVICOS PROFISSIONAIS	196.804,95D	292.062,01	0,00	488.866,96D
3.4.3.10.000 - SERVICOS DE TRANSPORTE	40.810,76D	600,00	0,00	41.410,76D
3.4.3.15.000 - UTILIDADES	29.883,21D	15.851,67	0,00	45.734,88D
3.4.3.25.000 - MATERIAIS DE USO E CONSUMO	324.389,49D	333.194,48	175.000,00	482.583,97D
3.4.3.30.000 - IMPOSTOS, CONTRIBUICOES E TAXAS	10.674,42D	11.290,30	0,00	21.964,72D
4.0.0.00.000 - RESULTADO FINANCEIRO	845,40D	393,84	0,00	1.239,24D
4.1.0.00.000 - RESULTADO FINANCEIRO	845,40D	393,84	0,00	1.239,24D
4.1.1.00.000 - RESULTADO FINANCEIRO	845,40D	393,84	0,00	1.239,24D
4.1.1.10.000 - (-) DESPESAS FINANCEIRAS	845,40D	393,84	0,00	1.239,24D
Total de Débitos		0,00		
Total de Créditos			0,00	
1	-	26.728.843,64D		28.674.448,08D
2	-	27.230.271,31C		29.038.931,42C
3	-	500.582,27D		363.244,10D
31	-	0,00		0,00
33	-	0,00		0,00
34	-	0,00		0,00
4	-	845,40D		1.239,24D
Lucros e Perdas	501.427,67D			364.483,34D
1/2		501.427,67C		364.483,34C


Itacir Antonio Sperfico
 CPF: 191.387.929-15


Cesar Ricardo Dal Bosco
 CRC -MT 016433/O-7
 CPF: 032.495.809-96




PROJUDI - Processo: 0004039-91.2023.8.16.0170 - Ref. mov. 9.6 - Assinado digitalmente por Jose Eduardo Chemin Cury
28/04/2023: JUNTADA DE PETIÇÃO DE MANIFESTAÇÃO DA PARTE. Arq: BALANCETE LEVINO


Página: 1
Balancete
Condominio Levino Sperafico e Filhos.
Período: 01/03/2023 A 31/03/2023 ----- 20/04/2023 - 11:22

Título	Saldo Inicial	Débito	Crédito	Saldo Final
1.0.0.00.000 - ATIVO	66.386.789,56D	27.555.132,68	29.428.254,77	64.513.667,47D
1.1.0.00.000 - ATIVO CIRCULANTE	64.537.173,41D	26.969.970,68	28.977.562,96	62.529.581,13D
1.1.1.00.000 - DISPONIVEL	132,03D	7.537.448,29	7.537.573,51	6,81D
1.1.1.10.000 - BANCOS CONTA MOVIMENTO	132,03D	7.537.448,29	7.537.573,51	6,81D
1.1.2.00.000 - CLIENTES	0,00	6.981.554,16	6.914.192,54	67.361,62D
1.1.2.05.000 - CLIENTES MERCADO INTERNO	0,00	5.224.346,16	5.156.984,54	67.361,62D
1.1.2.15.000 - CLIENTES PESSOAS LIGADAS	0,00	1.757.208,00	1.757.208,00	0,00
1.1.3.00.000 - CREDITOS DIVERSOS	0,00	47.768,94	34.781,11	12.987,83D
1.1.3.25.000 - ADIANTAMENTO A TERCEIROS	0,00	47.768,94	34.781,11	12.987,83D
1.1.6.00.000 - ESTOQUES	64.537.041,38D	12.403.199,29	14.491.015,80	62.449.224,87D
1.1.6.05.000 - PRODUTOS AGRICOLAS	0,00	11.686.555,94	0,00	11.686.555,94D
1.1.6.35.000 - CULTURA AGRICOLA EM FORMACAO	17.334.881,35D	0,00	14.490.525,80	2.844.355,55D
1.1.6.40.000 - EM ANDAMENTO	47.202.160,03D	716.643,35	490,00	47.918.313,38D
1.2.0.00.000 - ATIVO NAO CIRCULANTE	1.849.616,15D	585.162,00	450.691,81	1.984.086,34D
1.2.1.00.000 - REALIZAVEL A LONGO PRAZO	349.718,41D	1.351,47	0,00	351.069,88D
1.2.1.15.000 - DEPOSITOS JUDICIAIS	349.718,41D	1.351,47	0,00	351.069,88D
1.2.2.00.000 - CONTA CORRENTE ENTRE ESTABELECIMENTOS	0,00	200.000,00	200.000,00	0,00
1.2.2.05.000 - TRANSFERENCIAS	0,00	200.000,00	200.000,00	0,00
1.2.3.00.000 - INVESTIMENTOS	0,00	1.383,62	691,81	691,81D
1.2.3.20.000 - PARTICIPACOES EM OUTRAS SOCIEDADES	0,00	1.383,62	691,81	691,81D
1.2.4.00.000 - IMOBILIZADO	1.499.897,74D	382.426,91	250.000,00	1.632.324,65D
1.2.4.05.000 - OPERACIONAL	25.193.141,12D	250.000,00	0,00	25.443.141,12D
1.2.4.10.000 - EM ANDAMENTO	1.499.897,74D	132.426,91	0,00	1.632.324,65D
1.2.4.20.000 - (-) DEPRECIACAO ACUMULADA	25.193.141,12C	0,00	250.000,00	25.443.141,12C
2.0.0.00.000 - PASSIVO	66.215.333,71C	14.046.582,93	13.018.240,92	65.186.991,70C
2.1.0.00.000 - PASSIVO CIRCULANTE	66.215.333,71C	14.046.582,93	13.018.240,92	65.186.991,70C
2.1.1.00.000 - EMPRESTIMOS E FINANCIAMENTOS	3.562.045,28C	468.360,22	698.165,63	3.791.850,69C
2.1.1.10.000 - FINANCIAMENTOS PARA CAPITAL DE GIRO	3.562.045,28C	468.360,22	698.165,63	3.791.850,69C
2.1.2.00.000 - FORNECEDORES	26.388.259,20C	1.042.302,71	1.574.576,08	26.920.532,57C
2.1.2.05.000 - PRODUTOS AGRICOLAS	22.337.679,79C	305.950,48	390.342,48	22.422.071,79C
2.1.2.10.000 - MATERIAIS E SERVICOS	4.050.579,41C	736.352,23	1.184.233,60	4.498.460,78C
2.1.5.00.000 - OBRIGACOES DIVERSAS	36.265.029,23C	12.535.920,00	10.745.499,21	34.474.608,44C
2.1.5.05.000 - ADIANTAMENTO DE CLIENTES	36.265.029,23C	12.535.920,00	10.745.499,21	34.474.608,44C
3.0.0.00.000 - RESULTADO DA ATIVIDADE	206.875,09C	8.721.599,20	7.898.478,25	616.245,86D
3.1.0.00.000 - RECEITA LIQUIDA DE VENDAS	5.205.635,30C	2.617.567,82	7.888.470,81	10.476.538,29C
3.1.1.00.000 - RECEITA BRUTA DE VENDAS	5.210.856,36C	2.605.868,94	7.884.623,24	10.489.610,66C
3.1.1.05.000 - PRODUTOS AGRICOLAS	5.210.856,36C	2.605.868,94	7.884.623,24	10.489.610,66C
3.1.2.00.000 - (-) DEDUCOES DA RECEITA BRUTA	5.221,06D	11.698,88	3.847,57	13.072,37D
3.1.2.10.000 - (-) IMPOSTOS INCIDENTES S/VENDAS	5.221,06D	11.698,88	3.847,57	13.072,37D
3.2.0.00.000 - (-) CUSTOS DAS VENDAS	273.049,37D	2.803.969,86	0,00	3.077.019,23D
3.2.1.00.000 - (-) CUSTOS DAS VENDAS	273.049,37D	2.803.969,86	0,00	3.077.019,23D
3.2.1.05.000 - PRODUTOS AGRICOLAS	205.577,77D	2.803.969,86	0,00	3.009.547,63D
3.2.1.20.000 - PRODUTOS FLORESTAIS	67.471,60D	0,00	0,00	67.471,60D
3.3.0.00.000 - (-) GASTOS DIRETOS DE EXPLORACAO	1.048,00D	61,00	0,00	1.109,00D
3.3.2.00.000 - EXPLORACAO PECUARIA	1.048,00D	61,00	0,00	1.109,00D
3.3.2.10.000 - ALIMENTACAO	0,00	61,00	0,00	61,00D
3.3.2.15.000 - MEDICAMENTOS	1.048,00D	0,00	0,00	1.048,00D
3.4.0.00.000 - GASTOS ESTRUTURAIIS	4.724.662,84D	3.300.000,52	10.007,44	8.014.655,92D
3.4.1.00.000 - GASTOS COM PESSOAL	672.514,30D	323.517,59	9.164,17	986.867,72D
3.4.1.05.000 - REMUNERACAO DIRETA	514.193,96D	244.193,96	9.164,17	749.784,15D
3.4.1.10.000 - ENCARGOS SOCIAIS	107.224,66D	56.742,09	0,00	163.966,75D
3.4.1.15.000 - BENEFICIOS SOCIAIS	50.535,28D	19.183,54	0,00	69.718,82D
3.4.1.20.000 - TREINAMENTO	0,00	3.398,00	0,00	3.398,00D
3.4.2.00.000 - GASTOS COM OCUPACAO	3.189.309,50D	1.292.577,87	0,00	4.481.887,37D
3.4.2.05.000 - REPOSICAO DE ATIVOS IMOBILIZADOS	2.575.000,00D	250.000,00	0,00	2.825.000,00D
3.4.2.10.000 - ALUGUEIS E ARRENDAMENTOS	0,00	136.500,00	0,00	136.500,00D
3.4.2.15.000 - MANUTENCAO OPERACIONAL	614.309,50D	906.077,87	0,00	1.520.387,37D
3.4.3.00.000 - GASTOS GERAIS	862.839,04D	1.683.905,06	843,27	2.545.900,83D
3.4.3.05.000 - SERVICOS PROFISSIONAIS	7.197,90D	88.644,10	0,00	95.842,00D
3.4.3.10.000 - SERVICOS DE TRANSPORTE	110.193,66D	274.595,00	0,00	384.788,66D
3.4.3.15.000 - UTILIDADES	83.842,24D	81.023,65	843,27	164.022,62D
3.4.3.25.000 - MATERIAIS DE USO E CONSUMO	616.576,51D	1.199.342,74	0,00	1.815.919,25D
3.4.3.30.000 - IMPOSTOS, CONTRIBUICOES E TAXAS	44.839,73D	32.976,11	0,00	77.815,84D
3.4.3.40.000 - OUTROS GASTOS	189,00D	7.323,46	0,00	7.512,46D
4.0.0.00.000 - RESULTADO FINANCEIRO	185.429,82D	232.191,20	209.819,10	207.801,92D
4.1.0.00.000 - RESULTADO FINANCEIRO	185.429,82D	232.191,20	209.819,10	207.801,92D
4.1.1.00.000 - RESULTADO FINANCEIRO	185.429,82D	232.191,20	209.819,10	207.801,92D
4.1.1.05.000 - RECEITAS FINANCEIRAS	480,00C	0,00	88.750,85	89.230,85C
4.1.1.10.000 - (-) DESPESAS FINANCEIRAS	185.909,82D	232.191,20	121.068,25	297.032,77D
5.0.0.00.000 - OUTRAS RECEITAS E DESPESAS	10,58C	0,00	712,97	723,55C
5.1.0.00.000 - OUTRAS RECEITAS E DESPESAS OPERACIONAIS	10,58C	0,00	712,97	723,55C
5.1.1.00.000 - OUTRAS RECEITAS OPERACIONAIS	10,58C	0,00	712,97	723,55C
5.1.1.05.000 - RECEITAS EVENTUAIS	10,58C	0,00	712,97	723,55C
6.0.0.00.000 - RESULTADO NAO OPERACIONAL	150.000,00C	0,00	0,00	150.000,00C
6.1.0.00.000 - RESULTADO NAO OPERACIONAL	150.000,00C	0,00	0,00	150.000,00C
6.1.1.00.000 - RESULTADO NA ALIENACAO DE PERMANENTES	150.000,00C	0,00	0,00	150.000,00C
6.1.1.10.000 - GANHO/PERDA DE CAPITAL NO IMOBILIZADO	150.000,00C	0,00	0,00	150.000,00C




		Página: 2	
Condominio Levino Sperafico e Filhos.		Balancete	
Período: 01/03/2023 A 31/03/2023		20/04/2023 - 11:22	
	Total de Débitos	0,00	
	Total de Créditos		0,00
1	-	66.386.789,56D	64.513.667,47D
2	-	66.215.333,71C	65.186.991,70C
3	-	206.875,09C	616.245,86D
31	-	0,00	0,00
32	-	0,00	0,00
33	-	0,00	0,00
34	-	0,00	0,00
4	-	185.429,82D	207.801,92D
5	-	10,58C	723,55C
6	-	150.000,00C	150.000,00C
Lucros e Perdas		171.455,85C	673.324,23D
1/2		171.455,85D	673.324,23C


Denis Sperafico
 CPF: 600.357.819-04


Cesar
 CRC - MT 016433/O-7
 CPF: 032.435.000-26

Documento assinado digitalmente, conforme MP nº 2.200-2/2001, Lei nº 11.419/2006, resolução do Projudi, do TJPR/OE
 Validação deste em <https://projudi.tjpr.jus.br/projudi/> - Identificador: P:J87Y-JP4YX-HWGYX-25AMD



 Condomínio Levino Sperafico e Irmãos. Página: 1
 Balancete
 Período: 01/03/2023 A 31/03/2023 20/04/2023 - 11:06

Título	Saldo Inicial	Débito	Crédito	Saldo Final
1.0.0.00.000 - ATIVO	23.858.079,80D	20.515.485,65	11.443.373,81	32.930.191,64D
1.1.0.00.000 - ATIVO CIRCULANTE	23.604.734,48D	19.792.360,85	10.551.531,45	32.845.563,88D
1.1.1.00.000 - DISPONIVEL	3.271,97D	2.656.259,23	2.645.505,31	14.025,89D
1.1.1.10.000 - BANCOS CONTA MOVIMENTO	3.271,97D	2.656.259,23	2.645.505,31	14.025,89D
1.1.2.00.000 - CLIENTES	0,00	9.010.185,45	113.532,50	8.896.652,95D
1.1.2.05.000 - CLIENTES MERCADO INTERNO	0,00	4.906.485,96	0,00	4.906.485,96D
1.1.2.15.000 - CLIENTES PESSOAS LIGADAS	0,00	4.103.699,49	113.532,50	3.990.166,99D
1.1.3.00.000 - CREDITOS DIVERSOS	0,00	15.566,83	1.822,83	13.744,00D
1.1.3.25.000 - ADIANTAMENTO A TERCEIROS	0,00	15.566,83	1.822,83	13.744,00D
1.1.6.00.000 - ESTOQUES	23.601.462,51D	8.110.349,34	7.790.670,81	23.921.141,04D
1.1.6.05.000 - PRODUTOS AGRICOLAS	0,00	4.863.135,63	0,00	4.863.135,63D
1.1.6.25.000 - MATERIAIS DIRETOS DE EXPLORACAO	0,00	2.036.618,85	0,00	2.036.618,85D
1.1.6.35.000 - CULTURA AGRICOLA EM FORMACAO	8.789.470,15D	0,00	7.788.315,30	1.001.154,85D
1.1.6.40.000 - EM ANDAMENTO	14.811.992,36D	34.113,41	2.355,51	14.843.750,26D
1.1.6.45.000 - EM PODER DE TERCEIROS	0,00	1.176.481,45	0,00	1.176.481,45D
1.2.0.00.000 - ATIVO NAO CIRCULANTE	253.345,32D	723.124,80	891.842,36	84.627,76D
1.2.1.00.000 - REALIZAVEL A LONGO PRAZO	83.276,29D	1.351,47	0,00	84.627,76D
1.2.1.15.000 - DEPOSITOS JUDICIAIS	83.276,29D	1.351,47	0,00	84.627,76D
1.2.2.00.000 - CONTA CORRENTE ENTRE ESTABELECIMENTOS	0,00	368.500,00	368.500,00	0,00
1.2.2.05.000 - TRANSFERENCIAS	0,00	368.500,00	368.500,00	0,00
1.2.4.00.000 - IMOBILIZADO	170.069,03D	353.273,33	523.342,36	0,00
1.2.4.05.000 - OPERACIONAL	48.467.694,97D	350.000,00	0,00	48.817.694,97D
1.2.4.10.000 - EM ANDAMENTO	170.069,03D	3.273,33	173.342,36	0,00
1.2.4.20.000 - (-) DEPRECIACAO ACUMULADA	40.003.078,30C	0,00	350.000,00	40.353.078,30C
1.2.4.25.000 - (-) AMORTIZACAO ACUMULADA	8.464.616,67C	0,00	0,00	8.464.616,67C
2.0.0.00.000 - PASSIVO	26.296.313,41C	2.700.214,82	7.283.839,99	30.879.938,58C
2.1.0.00.000 - PASSIVO CIRCULANTE	26.296.313,41C	2.700.214,82	7.283.839,99	30.879.938,58C
2.1.1.00.000 - EMPRESTIMOS E FINANCIAMENTOS	69.596,20C	69.596,20	48.210,92	48.210,92C
2.1.1.10.000 - FINANCIAMENTOS PARA CAPITAL DE GIRO	69.596,20C	69.596,20	48.210,92	48.210,92C
2.1.2.00.000 - FORNECEDORES	2.523.194,49C	2.623.558,62	3.083.248,71	2.982.884,58C
2.1.2.05.000 - PRODUTOS AGRICOLAS	91.900,70C	1.994.756,69	2.156.151,35	253.295,36C
2.1.2.10.000 - MATERIAIS E SERVICOS	2.431.293,79C	628.801,93	927.097,36	2.729.589,22C
2.1.5.00.000 - OBRIGACOES DIVERSAS	23.703.522,72C	7.060,00	4.152.380,36	27.848.843,08C
2.1.5.05.000 - ADIANTAMENTO DE CLIENTES	23.703.522,72C	7.060,00	4.152.380,36	27.848.843,08C
3.0.0.00.000 - RESULTADO DA ATIVIDADE	2.905.309,07D	4.450.497,44	9.236.099,79	1.880.293,28C
3.1.0.00.000 - RECEITA LIQUIDA DE VENDAS	554.472,92C	190.914,34	9.201.099,79	9.564.658,37C
3.1.1.00.000 - RECEITA BRUTA DE VENDAS	674.222,92C	0,00	9.201.099,79	9.875.322,71C
3.1.1.05.000 - PRODUTOS AGRICOLAS	634.222,92C	0,00	9.201.099,79	9.835.322,71C
3.1.1.20.000 - PRODUTOS FLORESTAIS	40.000,00C	0,00	0,00	40.000,00C
3.1.2.00.000 - (-) DEDUCOES DA RECEITA BRUTA	119.750,00D	190.914,34	0,00	310.662,34D
3.1.2.05.000 - (-) DEVOLUCOES DE VENDAS	119.750,00D	0,00	0,00	119.750,00D
3.1.2.10.000 - (-) IMPOSTOS INCIDENTES S/VENDAS	0,00	190.914,34	0,00	190.914,34D
3.2.0.00.000 - (-) CUSTOS DAS VENDAS	0,00	1.766.747,49	0,00	1.766.747,49D
3.2.1.00.000 - (-) CUSTOS DAS VENDAS	0,00	1.766.747,49	0,00	1.766.747,49D
3.2.1.05.000 - PRODUTOS AGRICOLAS	0,00	1.766.747,49	0,00	1.766.747,49D
3.3.0.00.000 - (-) GASTOS DIRETOS DE EXPLORACAO	134.989,66D	33.057,50	0,00	168.047,16D
3.3.1.00.000 - EXPLORACAO AGRICOLA	125.466,00D	15.660,00	0,00	141.126,00D
3.3.1.05.000 - SEMENTES	125.466,00D	0,00	0,00	125.466,00D
3.3.1.15.000 - CORRETIVOS	0,00	15.660,00	0,00	15.660,00D
3.3.2.00.000 - EXPLORACAO PECUARIA	9.523,66D	17.397,50	0,00	26.921,16D
3.3.2.05.000 - PRODUCAO E REPRODUCAO	0,00	1.516,50	0,00	1.516,50D
3.3.2.10.000 - ALIMENTACAO	9.523,66D	15.881,00	0,00	25.404,66D
3.4.0.00.000 - GASTOS ESTRUTURAIIS	3.324.792,33D	2.459.778,11	35.000,00	5.749.570,44D
3.4.1.00.000 - GASTOS COM PESSOAL	1.043.903,62D	755.442,74	0,00	1.799.346,36D
3.4.1.05.000 - REMUNERACAO DIRETA	645.022,18D	336.261,98	0,00	981.284,16D
3.4.1.10.000 - ENCARGOS SOCIAIS	390.153,69D	412.622,07	0,00	802.775,76D
3.4.1.15.000 - BENEFICIOS SOCIAIS	8.727,75D	6.558,69	0,00	15.286,44D
3.4.2.00.000 - GASTOS COM OCUPACAO	1.592.034,28D	930.523,14	35.000,00	2.487.557,42D
3.4.2.05.000 - REPOSICAO DE ATIVOS IMOBILIZADOS	0,00	350.000,00	0,00	350.000,00D
3.4.2.10.000 - ALUGUEIS E ARRENDAMENTOS	4.200,00D	59.204,46	0,00	63.404,46D
3.4.2.15.000 - MANUTENCAO OPERACIONAL	1.587.834,28D	521.318,68	35.000,00	2.074.152,96D
3.4.3.00.000 - GASTOS GERAIS	688.854,43D	773.812,23	0,00	1.462.666,66D
3.4.3.05.000 - SERVICOS PROFISSIONAIS	98.469,72D	78.048,89	0,00	176.518,61D
3.4.3.10.000 - SERVICOS DE TRANSPORTE	6.614,53D	2.127,70	0,00	8.742,23D
3.4.3.15.000 - UTILIDADES	36.308,40D	23.265,43	0,00	59.573,83D
3.4.3.20.000 - PROPAGANDA E PUBLICIDADE	0,00	1.458,43	0,00	1.458,43D
3.4.3.25.000 - MATERIAIS DE USO E CONSUMO	458.174,26D	579.487,79	0,00	1.037.662,05D
3.4.3.30.000 - IMPOSTOS, CONTRIBUICOES E TAXAS	40.588,06D	64.023,20	0,00	104.611,26D
3.4.3.40.000 - OUTROS GASTOS	48.699,46D	25.400,79	0,00	74.100,25D
3.4.4.00.000 - RESULTADO FINANCEIRO	466.743,45C	297.115,73	0,05	169.627,77C
3.4.1.00.000 - RESULTADO FINANCEIRO	466.743,45C	297.115,73	0,05	169.627,77C
3.4.1.1.00.000 - RESULTADO FINANCEIRO	466.743,45C	297.115,73	0,05	169.627,77C
3.4.1.1.05.000 - RECEITAS FINANCEIRAS	476.108,57C	0,00	0,05	476.108,62C
3.4.1.1.10.000 - (-) DESPESAS FINANCEIRAS	9.365,12D	297.115,73	0,00	306.480,85D
3.4.2.00.000 - OUTRAS RECEITAS E DESPESAS	332,01C	0,00	0,00	332,01C
3.4.1.00.000 - OUTRAS RECEITAS E DESPESAS OPERACIONAIS	332,01C	0,00	0,00	332,01C
3.4.1.1.00.000 - OUTRAS RECEITAS OPERACIONAIS	332,01C	0,00	0,00	332,01C




----- Página: 2
 Condomínio Levino Sperafico e Irmãos. Balancete
 Período: 01/03/2023 A 31/03/2023 ----- 20/04/2023 - 11:06

Título	Saldo Inicial	Débito	Crédito	Saldo Final
5.1.1.05.000 - RECEITAS EVENTUAIS	332,01C	0,00	0,00	332,01C
		Total de Débitos	0,00	
		Total de Créditos	0,00	
1	- 23.858.079,80D			32.930.191,64D
2	- 26.296.313,41C			30.879.938,58C
3	- 2.905.309,07D			1.880.293,28C
31	- 0,00			0,00
32	- 0,00			0,00
33	- 0,00			0,00
34	- 0,00			0,00
4	- 466.743,45C			169.627,77C
5	- 332,01C			332,01C
Lucros e Perdas	2.438.233,61D			2.050.253,06C
1/2	2.438.233,61C			2.050.253,06D


Itacir Antonio Sperafico Cc.
 CPF: 191.387.929-15


Jose Eduardo Chemin Cury
 CRC - I/T 016433/0-7
 CPF: 032.495.809-96

Documento assinado digitalmente, conforme MP nº 2.200-2/2001, Lei nº 11.419/2006, resolução do Projudi, do TJPR/OE
 Validação deste em <https://projudi.tjpr.jus.br/projudi/> - Identificador: P:JYHR WY3U9 XRPKG MZBCD



 Sperafico Agroindustrial Ltda. -----
 Período: 01/03/2023 A 31/03/2023 -----

Página: 1
 Balancete
 18/04/2023 - 16:56

Titulo	Saldo Inicial	Débito	Crédito	Saldo Final
1.0.0.00.000 - ATIVO	217.590.238,36D	133.546.343,79	134.904.750,10	216.231.832,05D
1.1.0.00.000 - ATIVO CIRCULANTE	40.919.952,48D	122.774.005,77	124.100.183,98	39.593.774,27D
1.1.1.00.000 - CAIXA E EQUIVALENTES DE CAIXA	66.329,87D	8.361.334,67	8.376.027,95	51.636,59D
1.1.1.05.000 - CAIXA	22.244,46D	1.933.955,32	1.928.519,82	27.679,96D
1.1.1.10.000 - BANCOS CONTA MOVIMENTO	44.085,41D	6.427.379,35	6.447.508,13	23.956,63D
1.1.2.00.000 - CLIENTES	10.439.035,86D	5.367.873,87	5.671.144,91	10.135.764,82D
1.1.2.05.000 - CLIENTES MERCADO INTERNO	10.038.038,03D	1.516.190,31	1.834.318,51	9.719.909,83D
1.1.2.10.000 - CLIENTES MERCADO EXTERNO	0,00	103,00	103,00	0,00
1.1.2.15.000 - CLIENTES PESSOAS LIGADAS	400.997,83D	3.851.580,56	3.836.723,40	415.854,99D
1.1.3.00.000 - CREDITOS DIVERSOS	779.726,42D	745.140,94	357.464,25	1.167.403,11D
1.1.3.05.000 - TITULOS A RECEBER	717.093,89D	78.349,36	89.587,62	705.855,63D
1.1.3.25.000 - ADIANTAMENTO A TERCEIROS	52.120,68D	426.607,76	25.990,65	452.737,79D
1.1.3.30.000 - ADIANTAMENTO A FUNCIONARIOS	10.511,85D	240.183,82	241.885,98	8.809,69D
1.1.4.00.000 - TRIBUTOS A RECUPERAR	10.326.912,73D	6.964.281,76	343.122,51	16.948.071,98D
1.1.4.05.000 - IMPOSTOS E CONTRIB S/OP TRANSITORIAS	26.968,63D	0,00	0,00	26.968,63D
1.1.4.10.000 - IMPOSTOS E CONTRIB RETIDOS NA FONTE	25.085,81D	0,00	0,00	25.085,81D
1.1.4.15.000 - IMPOSTOS E CONTRIBUICOES NAO CUMULATIVOS	4.534.354,27D	6.941.102,87	342.949,98	11.132.507,16D
1.1.4.20.000 - IMPOSTOS E CONTRIBUICOES S/LUCRO	3.344.088,50D	23.145,97	0,00	3.367.234,47D
1.1.4.25.000 - IMPOSTOS E CONTRIB S/ATIVO IMOBILIZADO	718,28D	32,92	172,53	578,67D
1.1.4.35.000 - IMP E CONTRIB C/ PEDIDO RESSAR EM ANDAME	2.395.697,24D	0,00	0,00	2.395.697,24D
1.1.6.00.000 - ESTOQUES	19.264.548,89D	101.299.767,33	109.295.395,53	11.268.920,69D
1.1.6.05.000 - PRODUTOS INDUSTRIALIZADOS	626.647,08D	7.205,29	7.693,28	626.159,09D
1.1.6.10.000 - PRODUTOS AGRICOLAS	14.105.187,92D	77.595.613,42	1.177.797,59	90.523.003,75D
1.1.6.25.000 - MATERIAIS DIRETOS DE PRODUCAO	545.475,08D	0,00	75.491,40	469.983,68D
1.1.6.30.000 - MATERIAIS DE USO E CONSUMO	259.690,97D	0,00	0,00	259.690,97D
1.1.6.35.000 - COMPRA CULTURA EM FORMACAO	4.991.399,59D	2.283.510,15	2.785.862,15	4.489.047,59D
1.1.6.40.000 - BENS DE REVENDA	186.158,35D	0,00	0,00	186.158,35D
1.1.6.45.000 - EM ANDAMENTO	6.615.695,15D	27.500,00	30.733,04	6.612.462,11D
1.1.6.50.000 - EM PODER DE TERCEIROS	483.782,05D	0,00	0,00	483.782,05D
1.1.6.55.000 - (-) DE TERCEIROS EM NOSSO PODER	9.982.542,00C	0,00	83.449.185,45	93.431.727,45C
1.1.6.65.000 - (+/-) PROV AJUSTE AO VALOR PRESENTE	1.433.054,70D	21.385.938,47	21.768.632,62	1.050.360,55D
1.1.7.00.000 - DESPESAS ANTECIPADAS	43.398,71D	35.607,20	57.028,83	21.977,08D
1.1.7.05.000 - DESPESAS ANTECIPADAS	43.398,71D	35.607,20	57.028,83	21.977,08D
1.2.0.00.000 - ATIVO NAO CIRCULANTE	176.514.328,80D	10.772.338,02	10.804.566,12	176.482.100,70D
1.2.1.00.000 - REALIZAVEL A LONGO PRAZO	153.215.835,40D	1.935.445,28	1.898.133,65	153.253.147,03D
1.2.1.10.000 - TITULOS A RECEBER	13.957.002,24D	0,00	0,00	13.957.002,24D
1.2.1.15.000 - DEPOSITOS JUDICIAIS	8.897.878,08D	0,00	83.349,66	8.814.528,42D
1.2.1.35.000 - TRIBUTOS A RECUPERAR	68.955.698,92D	0,00	32,92	68.955.666,00D
1.2.1.50.000 - TITULOS DA DIVIDA PUBLICA	3.430.552,34D	0,00	0,00	3.430.552,34D
1.2.1.55.000 - CREDITOS A PESSOAS LIGADAS	57.974.703,82D	1.935.445,28	1.814.751,07	58.095.398,03D
1.2.2.00.000 - CONTA CORRENTE ENTRE ESTABELECIMENTOS	0,00	8.835.848,74	8.835.848,74	0,00
1.2.2.05.000 - TRANSFERENCIAS	0,00	8.835.848,74	8.835.848,74	0,00
1.2.3.00.000 - INVESTIMENTOS	832.235,53D	100,00	0,00	832.335,53D
1.2.3.20.000 - PARTICIPACOES EM OUTRAS SOCIEDADES	832.235,53D	100,00	0,00	832.335,53D
1.2.4.00.000 - IMOBILIZADO	22.456.101,34D	944,00	70.583,73	22.386.461,61D
1.2.4.05.000 - OPERACIONAL	52.418.546,07D	0,00	944,00	52.417.602,07D
1.2.4.20.000 - (-) DEPRECIACAO ACUMULADA	29.962.444,73C	944,00	69.639,73	30.031.140,46C
1.2.5.00.000 - INTANGIVEL	10.156,53D	0,00	0,00	10.156,53D
1.2.5.05.000 - INTANGIVEL	10.156,53D	0,00	0,00	10.156,53D
1.9.0.00.000 - CONTAS DE COMPENSACAO ATIVAS	155.957,08D	0,00	0,00	155.957,08D
1.9.1.00.000 - CONTAS DE COMPENSACAO ATIVAS	155.957,08D	0,00	0,00	155.957,08D
1.9.1.05.000 - OPERACOES COM MATERIAIS PROPRIOS	27.120,00D	0,00	0,00	27.120,00D
1.9.1.10.000 - OPERACOES COM MATERIAIS DE TERCEIROS	128.837,08D	0,00	0,00	128.837,08D
2.0.0.00.000 - PASSIVO	222.497.266,87C	21.335.144,98	22.996.703,53	224.158.825,42C
2.1.0.00.000 - PASSIVO CIRCULANTE	287.251.558,84C	20.147.184,99	21.975.406,65	289.079.780,50C
2.1.1.00.000 - EMPRESTIMOS E FINANCIAMENTOS	14.440.626,26C	526.713,82	903.347,76	14.817.260,20C
2.1.1.10.000 - FINANCIAMENTOS PARA CAPITAL DE GIRO	14.440.626,26C	526.713,82	903.347,76	14.817.260,20C
2.1.2.00.000 - FORNECEDORES	73.799.223,60C	6.567.986,21	7.501.928,58	74.733.165,97C
2.1.2.05.000 - PRODUTOS AGRICOLAS	65.197.238,16C	4.260.666,03	5.228.690,29	66.165.262,42C
2.1.2.10.000 - MATERIAIS E SERVICOS	8.601.985,44C	2.307.320,18	2.273.238,29	8.567.903,55C
2.1.3.00.000 - OBRIGACOES TRABALHISTAS E PREVIDENCIARIA	16.703.606,36C	2.648.264,91	1.179.967,30	15.235.308,75C
2.1.3.05.000 - COM PESSOAL	402.013,27C	548.580,83	523.381,34	376.813,78C
2.1.3.10.000 - ENCARGOS SOCIAIS	815.551,20C	470.016,55	465.456,19	810.990,84C
2.1.3.15.000 - ENCARGOS SOCIAIS PARCELADOS	15.022.604,43C	1.502.260,44	153.002,43	13.673.346,42C
2.1.3.20.000 - PROVISAO PARA FERIAS E ENCARGOS	421.133,03C	117.825,30	21.232,21	324.539,94C
2.1.3.25.000 - PROVISAO PARA 13° SALARIO E ENCARGOS	42.304,43C	9.581,79	16.895,13	49.617,77C
2.1.4.00.000 - OBRIGACOES TRIBUTARIAS	6.148.394,40C	938.030,84	1.005.617,76	6.215.981,32C
2.1.4.05.000 - IMPOSTOS E CONTRIB RETIDOS A RECOLHER	120.701,99C	77.655,05	81.003,45	124.050,39C
2.1.4.10.000 - IMPOSTOS E CONTRIBUICOES S/RECEITAS	358,50C	358,50	485,85	485,85C
2.1.4.20.000 - IMPOSTOS E CONTRIBUICOES NAO CUMULATIVOS	319.522,85C	394.597,36	369.422,07	294.347,56C
2.1.4.25.000 - IMPOSTOS E CONTRIBUICOES S/O LUCRO	0,00	66,31	66,31	0,00
2.1.4.30.000 - IMPOSTOS E CONTRIBUICOES PARCELADOS	5.707.811,06C	465.353,62	554.640,08	5.797.097,52C
2.1.5.00.000 - OBRIGACOES DIVERSAS	176.159.708,22C	9.466.189,21	11.384.545,25	178.078.064,26C
2.1.5.05.000 - ADIANTAMENTO DE CLIENTES	174.218.000,87C	9.429.088,14	11.147.812,75	175.936.725,48C
2.1.5.25.000 - OUTRAS CONTAS A PAGAR	1.941.707,35C	37.101,07	236.732,50	2.141.338,78C
2.2.0.00.000 - PASSIVO NAO CIRCULANTE	284.271.395,36C	1.187.698,64	1.020.969,22	284.104.665,94C
2.2.1.00.000 - EMPRESTIMOS E FINANCIAMENTOS	144.616.964,85C	357.749,58	0,00	144.259.215,27C



PROJUDI - Processo: 0004039-91.2023.8.16.0170 - Ref. mov. 9.8 - Assinado digitalmente por Jose Eduardo Chemin Cury
28/04/2023: JUNTADA DE PETIÇÃO DE MANIFESTAÇÃO DA PARTE. Arq: BALANCETE SPERAFICO AGROINDUSTRIAL


Página: 2				
Sperafico Agroindustrial Ltda.				
Balancete				
Período: 01/03/2023 A 31/03/2023 ----- 18/04/2023 - 16:56				
Título	Saldo Inicial	Débito	Crédito	Saldo Final


2.2.1.10.000 - FINANCIAMENTOS PARA CAPITAL DE GIRO	143.916.454,73C	357.749,58	0,00	143.558.705,15C
2.2.1.20.000 - FINANCIAMENTOS SECURITIZADOS	700.510,12C	0,00	0,00	700.510,12C
2.2.4.00.000 - OBRIGACOES TRIBUTARIAS	85.885.396,45C	553.732,09	1.020.969,22	86.352.633,58C
2.2.4.05.000 - IMPOSTOS E CONTRIBUICOES PARCELADOS	85.885.396,45C	553.732,09	1.020.969,22	86.352.633,58C
2.2.5.00.000 - OBRIGACOES DIVERSAS	41.383.249,08C	0,00	0,00	41.383.249,08C
2.2.5.10.000 - ADIANTAMENTO P/FUTURO AUMENTO DE CAPITAL	18.656.399,71C	0,00	0,00	18.656.399,71C
2.2.5.15.000 - TITULOS A PAGAR	6.284.616,92C	0,00	0,00	6.284.616,92C
2.2.5.25.000 - OUTRAS CONTAS A PAGAR	16.442.232,45C	0,00	0,00	16.442.232,45C
2.2.7.00.000 - PROVISOES	8.681.137,58C	66,31	0,00	8.681.071,27C
2.2.7.05.000 - PROVISAO P/IMPOSTOS E CONTRIBUICOES	341,44C	66,31	0,00	275,13C
2.2.7.10.000 - PROVISAO P/RISCOS FISCAIS	923.560,63C	0,00	0,00	923.560,63C
2.2.7.15.000 - PROVISAO P/CONTINGENCIAS E OUTROS	7.757.235,51C	0,00	0,00	7.757.235,51C
2.2.8.00.000 - RECEITAS DIFERIDAS	3.704.647,40C	276.150,66	0,00	3.428.496,74C
2.2.8.10.000 - RESULTADO DE OPERACOES EVENTUAIS	3.704.647,40C	276.150,66	0,00	3.428.496,74C
2.4.0.00.000 - PATRIMONIO LIQUIDO	349.181.644,41D	261,35	327,66	349.181.578,10D
2.4.1.00.000 - CAPITAL SOCIAL	14.349.412,73C	0,00	0,00	14.349.412,73C
2.4.1.05.000 - CAPITAL SOCIAL	14.349.412,73C	0,00	0,00	14.349.412,73C
2.4.3.00.000 - AJUSTES DE AVALIAÇÃO PATRIMONIAL	683.480,75C	195,04	66,31	683.352,02C
2.4.3.05.000 - AJUSTES DE AVALIAÇÃO PATRIMONIAL	683.822,19C	195,04	0,00	683.627,15C
2.4.3.10.000 - (-)TRIB S/ AJUSTE AVALIAÇÃO PATRIMONIAL	341,44D	0,00	66,31	275,13D
2.4.6.00.000 - LUCROS E PREJUIZOS ACUMULADOS	364.214.537,89D	66,31	261,35	364.214.342,85D
2.4.6.05.000 - LUCROS ACUMULADOS	371,20C	66,31	261,35	566,24C
2.4.6.10.000 - PREJUIZOS ACUMULADOS	364.214.909,09D	0,00	0,00	364.214.909,09D
2.9.0.00.000 - CONTAS DE COMPENSACAO PASSIVAS	155.957,08C	0,00	0,00	155.957,08C
2.9.1.00.000 - CONTAS DE COMPENSACAO PASSIVAS	155.957,08C	0,00	0,00	155.957,08C
2.9.1.05.000 - OPERACOES COM MATERIAIS PROPRIOS	27.120,00C	0,00	0,00	27.120,00C
2.9.1.10.000 - OPERACOES COM MATERIAIS DE TERCEIROS	128.837,08C	0,00	0,00	128.837,08C
3.0.0.00.000 - RESULTADO DA ATIVIDADE	3.520.408,10D	30.447.384,17	28.179.693,81	5.788.098,46D
3.1.0.00.000 - RECEITA BRUTA DE VENDAS	7.218.143,10C	0,00	4.229.590,42	11.447.733,52C
3.1.1.00.000 - MERCADO INTERNO	7.218.143,10C	0,00	4.229.590,42	11.447.733,52C
3.1.1.05.000 - PRODUTOS INDUSTRIALIZADOS	5.681.682,94C	0,00	4.114.072,60	9.795.755,54C
3.1.1.10.000 - PRODUTOS AGRICOLAS	1.333.840,16C	0,00	99.322,82	1.433.162,98C
3.1.1.15.000 - MERCADORIAS DE REVENDA	170.000,00C	0,00	0,00	170.000,00C
3.1.1.20.000 - SERVICOS	32.620,00C	0,00	16.195,00	48.815,00C
3.2.0.00.000 - (-) DEDUCOES DA RECEITA BRUTA	248.688,71D	269.641,60	97.476,08	420.854,23D
3.2.1.00.000 - (-) DEVOLUCOES DE VENDAS	6.429,48D	87.528,40	0,00	93.957,88D
3.2.1.05.000 - (-) DEVOLUCOES DE VENDAS	6.429,48D	87.528,40	0,00	93.957,88D
3.2.2.00.000 - (-) IMPOSTOS INCIDENTES S/VENDA	242.259,23D	182.113,20	97.476,08	326.896,35D
3.2.2.05.000 - MERCADO INTERNO	242.259,23D	182.113,20	97.476,08	326.896,35D
3.3.0.00.000 - (-) CUSTOS DAS VENDAS	7.968.218,85D	28.311.606,89	23.696.066,40	12.583.759,34D
3.3.1.00.000 - (-) CUSTOS DAS VENDAS	7.968.218,85D	28.311.606,89	23.696.066,40	12.583.759,34D
3.3.1.05.000 - CUSTOS DIRETOS E INDIRETOS	6.318.132,18D	3.757.112,12	26.617,78	10.048.626,52D
3.3.1.10.000 - SOBRA (QUEBRA) TECNICA	2,37C	0,00	0,00	2,37C
3.3.1.15.000 - GANHO (PERDA) NA ESTOCAGEM	26.154,72D	21.768.632,62	21.385.938,47	408.848,87D
3.3.1.20.000 - GANHO (PERDA) NA FIXACAO	1.623.934,32D	2.785.862,15	2.283.510,15	2.126.286,32D
3.4.0.00.000 - GASTOS VARIÁVEIS	314.347,17D	215.814,38	4.204,45	525.957,10D
3.4.1.00.000 - GASTOS VARIÁVEIS	314.347,17D	215.814,38	4.204,45	525.957,10D
3.4.1.05.000 - GASTOS VARIÁVEIS	314.347,17D	215.814,38	4.204,45	525.957,10D
3.5.0.00.000 - GASTOS SEMIVARIÁVEIS	159.915,72D	54.960,33	0,00	214.876,05D
3.5.1.00.000 - GASTOS SEMIVARIÁVEIS	159.915,72D	54.960,33	0,00	214.876,05D
3.5.1.05.000 - SERVICOS DE TRANSPORTE	158.190,87D	53.151,87	0,00	211.342,74D
3.5.1.10.000 - SERVICOS COMPLEMENTARES	1.724,85D	1.808,46	0,00	3.533,31D
3.6.0.00.000 - GASTOS ESTRUTURÁIS	2.047.380,75D	1.595.360,97	152.356,46	3.490.385,26D
3.6.1.00.000 - GASTOS COM PESSOAL	1.034.572,59D	988.246,80	150.967,57	1.871.851,82D
3.6.1.05.000 - REMUNERACAO DIRETA	695.967,35D	556.953,55	93.483,58	1.159.437,32D
3.6.1.10.000 - ENCARGOS SOCIAIS	201.436,05D	335.730,82	33.923,51	503.243,36D
3.6.1.15.000 - BENEFICIOS SOCIAIS	135.894,19D	95.083,43	23.560,48	207.417,14D
3.6.1.20.000 - TREINAMENTO	1.275,00D	479,00	0,00	1.754,00D
3.6.2.00.000 - GASTOS COM OCUPACAO	188.134,33D	122.575,46	1.295,00	309.414,79D
3.6.2.05.000 - REPOSICAO DE ATIVOS IMOBILIZADOS	132.755,19D	69.639,73	0,00	202.394,92D
3.6.2.10.000 - ALUGUEIS E ARRENDAMENTOS	29.506,74D	14.497,50	1.295,00	42.709,24D
3.6.2.15.000 - MANUTENCAO OPERACIONAL	25.872,40D	38.438,23	0,00	64.310,63D
3.6.3.00.000 - GASTOS GERAIS	824.673,83D	484.538,71	93,89	1.309.118,65D
3.6.3.05.000 - SERVICOS PROFISSIONAIS	551.180,51D	355.088,99	0,00	906.269,50D
3.6.3.10.000 - SERVICOS DE TRANSPORTE	2.106,54D	1.388,80	0,00	3.495,34D
3.6.3.15.000 - UTILIDADES	62.448,07D	35.807,89	93,89	98.162,07D
3.6.3.20.000 - PROPAGANDA E PUBLICIDADE	1.956,66D	414,46	0,00	2.371,12D
3.6.3.25.000 - MATERIAIS DE USO E CONSUMO	41.055,43D	16.380,81	0,00	57.436,24D
3.6.3.30.000 - IMPOSTOS, CONTRIBUICOES E TAXAS	157.098,34D	70.895,30	0,00	227.993,64D
3.6.3.35.000 - MULTAS	4.781,64D	0,00	0,00	4.781,64D
3.6.3.40.000 - OUTROS GASTOS	4.046,64D	4.562,46	0,00	8.609,10D
4.0.0.00.000 - RESULTADO FINANCEIRO	2.196.373,13D	1.209.750,72	56.282,50	3.349.841,35D
4.1.0.00.000 - RESULTADO FINANCEIRO	2.196.373,13D	1.209.750,72	56.282,50	3.349.841,35D
4.1.1.00.000 - RESULTADO FINANCEIRO	2.196.373,13D	1.209.750,72	56.282,50	3.349.841,35D
4.1.1.05.000 - RECEITAS FINANCEIRAS	67.620,24C	2.617,48	56.282,50	121.285,26C
4.1.1.10.000 - (-) DESPESAS FINANCEIRAS	2.263.993,37D	1.207.133,24	0,00	3.471.126,61D
5.0.0.00.000 - OUTRAS RECEITAS E DESPESAS	809.752,72C	40.520,19	441.713,91	1.210.946,44C



----- Página: 3
 Sperafico Agroindustrial Ltda. Balancete
 Período: 01/03/2023 A 31/03/2023 ----- 18/04/2023 - 16:56

Título	Saldo Inicial	Débito	Crédito	Saldo Final
5.1.0.00.000 - OUTRAS RECEITAS E DESPESAS OPERACIONAIS	809.752,72C	39.576,19	440.769,91	1.210.946,44C
5.1.1.00.000 - OUTRAS RECEITAS OPERACIONAIS	809.752,72C	39.576,19	440.769,91	1.210.946,44C
5.1.1.05.000 - RECEITAS EVENTUAIS	809.752,72C	39.576,19	440.769,91	1.210.946,44C
5.2.0.00.000 - RESULTADO NAO OPERACIONAL	0,00	944,00	944,00	0,00
5.2.2.00.000 - RESULTADO DE BENS SINISTRADOS	0,00	944,00	944,00	0,00
5.2.2.05.000 - GANHO OU PERDA DE BENS SINISTRADOS	0,00	944,00	944,00	0,00
		Total de Débitos	0,00	
		Total de Créditos	0,00	
1	- 217.590.238,36D			216.231.832,05D
2	- 222.497.266,87C			224.158.825,42C
3	- 3.520.408,10D			5.788.098,46D
31	- 0,00			0,00
32	- 0,00			0,00
33	- 0,00			0,00
34	- 0,00			0,00
35	- 0,00			0,00
36	- 0,00			0,00
4	- 2.196.373,13D			3.349.841,35D
5	- 809.752,72C			1.210.946,44C
Lucros e Perdas	4.907.028,51D			7.926.993,37D
1/2	4.907.028,51C			7.926.993,37C


Itacir Antonio Sperafico
 CPF: 191.387.929-15


Cesar Ricardo Dal Bosco
 CRC -MT 016433/0-7
 CPF: 032.495.809-96



PROJUDI - Processo: 0004039-91.2023.8.16.0170 - Ref. mov. 9.9 - Assinado digitalmente por Jose Eduardo Chemin Cury
28/04/2023: JUNTADA DE PETIÇÃO DE MANIFESTAÇÃO DA PARTE. Arq: BALANCETE SPERAFICO AMAZONIA

Sperafico da Amazonia S/A
Período: 01/03/2023 A 31/03/2023

Página: 2
Balancete
18/04/2023 - 17:09

Título	Saldo Inicial	Débito	Crédito	Saldo Final
3.6.2.00.000 - GASTOS COM OCUPACAO	140.869,16D	57.582,48	0,00	198.451,64D
3.6.2.05.000 - REPOSICAO DE ATIVOS IMOBILIZADOS	109.728,42D	57.582,48	0,00	167.310,90D
3.6.2.10.000 - ALUGUEIS E ARRENDAMENTOS	31.140,74D	0,00	0,00	31.140,74D
3.6.3.00.000 - GASTOS GERAIS	73.569,99D	54.631,61	0,00	128.201,60D
3.6.3.05.000 - SERVICOS PROFISSIONAIS	30.643,79D	15.465,21	0,00	46.109,00D
3.6.3.15.000 - UTILIDADES	8.568,28D	2.915,61	0,00	11.483,89D
3.6.3.25.000 - MATERIAIS DE USO E CONSUMO	260,00D	562,00	0,00	822,00D
3.6.3.30.000 - IMPOSTOS, CONTRIBUICOES E TAXAS	34.097,92D	17.060,71	0,00	51.158,63D
3.6.3.35.000 - MULTAS	0,00	18.628,08	0,00	18.628,08D
4.0.0.00.000 - RESULTADO FINANCEIRO	726.906,95D	417.346,60	37.051,84	1.107.201,71D
4.1.0.00.000 - RESULTADO FINANCEIRO	726.906,95D	417.346,60	37.051,84	1.107.201,71D
4.1.1.00.000 - RESULTADO FINANCEIRO	726.906,95D	417.346,60	37.051,84	1.107.201,71D
4.1.1.05.000 - RECEITAS FINANCEIRAS	18.277,60C	1.722,91	37.051,84	53.606,53C
4.1.1.10.000 - (-) DESPESAS FINANCEIRAS	745.184,55D	415.623,69	0,00	1.160.808,24D
5.0.0.00.000 - OUTRAS RECEITAS E DESPESAS	444.518,36C	20.350,00	238.041,34	662.209,70C
5.1.0.00.000 - OUTRAS RECEITAS E DESPESAS OPERACIONAIS	444.518,36C	20.350,00	238.041,34	662.209,70C
5.1.1.00.000 - OUTRAS RECEITAS OPERACIONAIS	444.518,36C	20.350,00	238.041,34	662.209,70C
5.1.1.05.000 - RECEITAS EVENTUAIS	444.518,36C	20.350,00	238.041,34	662.209,70C
		0,00		
			0,00	
1	-	44.069.836,56D		44.035.230,06D
2	-	44.727.553,30C		45.053.118,93C
3	-	375.328,15D		572.896,86D
34	-	0,00		0,00
36	-	0,00		0,00
4	-	726.906,95D		1.107.201,71D
5	-	444.518,36C		662.209,70C
Lucros e Perdas		657.716,74D		1.017.888,87D
1/2		657.716,74C		1.017.888,87C

Dênis Sperafico
CPF: 000.817.819-04

Cesar Ricardo Dal Bosco
CRC -MT 016433/0-7
CPF: 032.495.809-96

Documento assinado digitalmente, conforme MP nº 2.200-2/2001, Lei nº 11.419/2006, resolução do Projudi, do TJP/RO
Validação deste em <https://projudi.tjpr.jus.br/projudi/> - Identificador: PJDWX U4LF7 NU38J 8AR8K

PROJUDI - Processo: 0004039-91.2023.8.16.0170 - Ref. mov. 9.10 - Assinado digitalmente por Jose Eduardo Chemin Cury
28/04/2023: JUNTADA DE PETIÇÃO DE MANIFESTAÇÃO DA PARTE. Arq: BALANCETE CONDOMINIO

CONDOMINIO ITACIR ANTONIO SPERAFICO E OUTROS

Balancete

Folha: 1
Período: 01/12/2022 a 31/12/2022

CONDOMINIO ITACIR SPERAFICO E OUTROS

Código	Classificação	Descrição	Saldo Anterior	Débitos	Créditos	Saldo Atual
0000019	1	ATIVO	27.119.308,12	8.268.321,36	7.848.767,22	27.538.862,26
0000108	1.1	ATIVO CIRCULANTE	27.119.308,12	8.268.321,36	7.848.767,22	27.538.862,26
0001007	1.1.1	DISPONIBILIDADES	8.269,93	6.423.840,81	4.998.076,26	1.434.034,48
0001015	1.1.1.01	BENS NUMERARIOS	0,00	3.077.080,27	3.077.080,27	0,00
0010235	1.1.1.02	BANCOS	8.269,93	3.346.760,54	1.920.995,99	1.434.034,48
0011101	1.1.2	CREDITOS	26.350.445,24	1.844.480,55	2.850.690,96	25.344.234,83
0011118	1.1.2.01	ADIANTAMENTOS A CONDÔMINOS	23.935.696,34	0,00	0,00	23.935.696,34
0011126	1.1.2.02	ADIANTAMENTOS A FORNECEDORES	810.087,22	0,00	0,00	810.087,22
		DIV.				
48047	1.1.2.03	ANTECIPAÇÃO DE LUCROS	1.604.661,68	1.844.480,55	2.850.690,96	598.451,27
0013005	1.1.7	CULTURA AGRÍCOLA EM FORMAÇÃO	760.592,95	0,00	0,00	760.592,95
0013013	1.1.7.01	CULTURA AGRÍCOLA EM FORMAÇÃO	760.592,95	0,00	0,00	760.592,95
0017000	1.3	PERMANENTE	0,00	0,00	0,00	0,00
0017019	1.3.1	IMOBILIZADO	0,00	0,00	0,00	0,00
0017027	1.3.1.01	IMOBILIZADO ESTÁTICO	0,00	0,00	0,00	0,00
0000027	2	PASSIVO	28.068.566,67	28.341.936,22	27.812.231,81	27.538.862,26
0000205	2.1	CIRCULANTE	28.068.566,67	849.128,41	319.424,00	27.538.862,26
0002003	2.1.1	FORNecedores	28.068.566,67	849.128,41	319.424,00	27.538.862,26
0020011	2.1.1.01	FORNecedores Diversos	1.773.539,81	0,00	0,00	1.773.539,81
0020524	2.1.1.05	FINANCIAMENTOS PARA CUSTEIO	2.450.214,88	0,00	0,00	2.450.214,88
0020532	2.1.1.06	FINANCIAMENTO P/ ATIVO FIXO	2.783.700,00	0,00	0,00	2.783.700,00
0021156	2.1.1.20	ADIANTAMENTO DE CLIENTES	5.985.637,06	0,00	319.424,00	6.305.061,06
0021164	2.1.1.21	ADIANTAMENTO DE CONDOMINIOS	15.075.474,92	849.128,41	0,00	14.226.346,51
0025003	2.4	PATRIMONIO LIQUIDO	0,00	27.492.807,81	27.492.807,81	0,00
0027006	2.4.5	LUCROS OU PREJUIZOS ACUMULADOS	0,00	27.492.807,81	27.492.807,81	0,00
0027014	2.4.5.01	LUCROS OU PREJUIZOS	0,00	27.492.807,81	27.492.807,81	0,00
0000353	3	RECEITAS	24.415.727,54	27.492.807,81	3.077.080,27	0,00
0000302	3.1	RECEITAS OPERACIONAIS	24.415.727,54	27.492.807,81	3.077.080,27	0,00
0003001	3.1.1	RECEITAS DE VENDAS	24.403.723,54	27.480.803,81	3.077.080,27	0,00
0030007	3.1.1.01	Vendas de Produtos Agrícolas	22.585.180,60	25.662.260,87	3.077.080,27	0,00
0030023	3.1.1.02	Vendas de Produtos Florestais	1.211.205,39	1.211.205,39	0,00	0,00
0030031	3.1.1.10	Vendas de Animais	607.337,55	607.337,55	0,00	0,00
0031402	3.1.4	OUTRAS RECEITAS OPERACIONAIS	12.004,00	12.004,00	0,00	0,00
0031410	3.1.4.01	Receitas Financeiras	12.004,00	12.004,00	0,00	0,00
0000043	4	CUSTOS / DESPESAS	25.364.986,09	1.566.775,71	26.931.761,80	0,00
0000401	4.1	CUSTOS	24.059.914,21	1.337.034,33	25.396.948,54	0,00
0000418	4.1.1	PECUARIA	130.652,40	0,00	130.652,40	0,00
0004014	4.1.1.02	Custos Com Animais - Pecuária	130.096,80	0,00	130.096,80	0,00
0004030	4.1.1.04	Custos C/ Investimentos - Pecuária	555,60	0,00	555,60	0,00
0004081	4.1.2	AGRICULTURA	23.929.261,81	1.337.034,33	25.266.296,14	0,00
0004091	4.1.2.01	Custos Com Pessoal - Agricultura	1.833.138,72	218.559,29	2.051.698,01	0,00
0004103	4.1.2.02	Custos Com Insumos - Agricultura	13.373.021,28	171.110,65	13.544.131,93	0,00
0004111	4.1.2.03	Custos Com Manutencao - Agricultura	5.560.251,81	939.974,39	6.500.226,20	0,00
0004121	4.1.2.04	Custos C/ Investimentos - Agricultura	3.162.850,00	7.390,00	3.170.240,00	0,00
0000426	4.2	DESPESAS	1.305.071,88	229.741,38	1.534.813,26	0,00
0000434	4.2.1	DESPESAS ADMINISTRATIVAS	1.305.071,88	229.741,38	1.534.813,26	0,00
0004219	4.2.1.02	Despesas Tributárias	242.653,83	137.889,96	380.543,79	0,00
0004227	4.2.1.03	Despesas Financeiras	1.820,02	3.953,51	5.773,53	0,00
0004243	4.2.1.04	Despesas Operacionais	1.060.598,03	87.897,91	1.148.495,94	0,00



PROJUDI - Processo: 0004039-91.2023.8.16.0170 - Ref. mov. 9.11 - Assinado digitalmente por Jose Eduardo Chemin Cury
28/04/2023: JUNTADA DE PETIÇÃO DE MANIFESTAÇÃO DA PARTE. Arq: BALANCETE CONDOMINIO

CONDOMINIO LEVINO JOSE SPERAFICO E OUTROS


Balancete

Folha: 1
Periodo: 01/12/22 a 31/12/22

CONDOMINIO LEVINO JOSE SPERAFICO E FILHOS

Código	Classificação	Descrição	Saldo Anterior	Débitos	Créditos	Saldo Atual
0000019	1	ATIVO	91.854.420,19	15.365.430,43	40.493.646,07	66.726.204,55
0000108	1.1	ATIVO CIRCULANTE	90.226.372,49	15.019.753,77	40.223.646,07	65.022.480,19
0001007	1.1.1	DISPONIBILIDADES	116.281,76	5.342.912,19	5.458.843,68	350,27
0001015	1.1.1.01	BENS NUMERARIOS	0,00	3.122.751,98	3.122.751,98	0,00
0010235	1.1.1.02	BANCOS	26.280,31	2.192.160,21	2.218.090,25	350,27
0010262	1.1.1.05	CLIENTES	90.001,45	28.000,00	118.001,45	0,00
0011101	1.1.2	CREDITOS	72.775.209,38	9.431.917,95	34.519.878,76	47.687.248,57
0011118	1.1.2.01	ADIANTAMENTOS A CONDÔMINOS	61.410.999,63	8.846.091,85	32.832.086,91	37.425.004,57
0011126	1.1.2.02	ADIANTAMENTOS A FORNECEDORES	10.098.620,59	71.826,10	0,00	10.170.446,69
		DIV.				
48047	1.1.2.03	ANTECIPAÇÃO DE LUCROS	1.173.791,85	514.000,00	1.687.791,85	0,00
0011150	1.1.2.08	ADIANTAMENTOS A FUNCIONARIOS	91.797,31	0,00	0,00	91.797,31
0013005	1.1.7	CULTURA AGRÍCOLA EM FORMAÇÃO	17.334.881,35	0,00	0,00	17.334.881,35
0013013	1.1.7.01	CULTURA AGRÍCOLA EM FORMAÇÃO	17.334.881,35	0,00	0,00	17.334.881,35
0013021	1.1.8	TRANSFERENCIAS INTERNAS	0,00	244.923,63	244.923,63	0,00
0013031	1.1.8.01	CONTAS CORRENTES	0,00	244.923,63	244.923,63	0,00
0015040	1.2	REALIZAVEL A LONGO PRAZO	349.718,41	0,00	0,00	349.718,41
0015059	1.2.1	CREDITOS E VALORES	349.718,41	0,00	0,00	349.718,41
0015067	1.2.1.01	DEPOSITOS JUDICIAIS E FISCAIS	349.718,41	0,00	0,00	349.718,41
0017000	1.3	PERMANENTE	1.278.329,29	345.676,66	270.000,00	1.354.005,95
0017019	1.3.1	INVESTIMENTOS	1.278.329,29	345.676,66	270.000,00	1.354.005,95
0017027	1.3.1.01	IMOBILIZADO ESTATICO	0,00	270.000,00	270.000,00	0,00
0017043	1.3.1.04	ADIANTAMENTOS A FORNECEDORES	1.278.329,29	75.676,66	0,00	1.354.005,95
		DE BENS.				
000027	2	PASSIVO	58.205.821,70	97.710.649,83	106.231.032,68	66.726.204,55
0000205	2.1	CIRCULANTE	58.205.821,70	2.470.069,99	10.990.452,84	66.726.204,55
0002003	2.1.1	FORNECEDORES	58.205.821,70	2.470.069,99	10.990.452,84	66.726.204,55
0020011	2.1.1.01	FORNECEDORES DIVERSOS	26.233.583,68	0,00	0,00	26.233.583,68
0020524	2.1.1.05	FINANCIAMENTOS PARA CUSTEIO	6.982.858,17	13.791,23	0,00	6.969.066,94
0020532	2.1.1.06	FINANCIAMENTO P/ ATIVO FIXO	236.268,79	8.607,27	0,00	227.661,52
0021059	2.1.1.16	CHEQUES A LIQUIDAR	74.839,82	74.839,82	433.006,66	433.006,66
0021156	2.1.1.20	ADIANTAMENTO DE CLIENTES	24.678.271,24	2.372.831,67	1.799.731,67	24.105.171,24
0021164	2.1.1.21	ADIANTAMENTO DE CONDÔMINOS	0,00	0,00	8.757.714,51	8.757.714,51
0025003	2.4	PATRIMONIO LIQUIDO	0,00	95.240.579,84	95.240.579,84	0,00
0027006	2.4.5	LUCROS OU PREJUIZOS ACUMULADOS	0,00	95.240.579,84	95.240.579,84	0,00
0027014	2.4.5.01	LUCROS OU PREJUIZOS	0,00	95.240.579,84	95.240.579,84	0,00
000035	3	RECEITAS	88.700.731,06	95.394.579,84	6.693.848,78	0,00
0000302	3.1	RECEITAS OPERACIONAIS	88.475.731,06	95.169.579,84	6.693.848,78	0,00
0003001	3.1.1	RECEITAS DE VENDAS	88.350.334,23	95.044.161,85	6.693.827,62	0,00
0030007	3.1.1.01	Vendas de Produtos Agrícolas	92.170.934,23	94.890.161,85	2.719.227,62	0,00
0030041	3.1.1.11	(-) Deducoes Da Receita	(3.820.600,00)	154.000,00	3.974.600,00	0,00
0031402	3.1.4	OUTRAS RECEITAS OPERACIONAIS	125.396,83	125.417,99	21,16	0,00
0031410	3.1.4.01	Receitas Financeiras	125.396,83	125.417,99	21,16	0,00
0032001	3.2	RECEITAS NAO OPERACIONAIS	225.000,00	225.000,00	0,00	0,00
0032107	3.2.1	RECEITAS NAO OPERACIONAIS	225.000,00	225.000,00	0,00	0,00
0032115	3.2.1.01	Vendas Nao Operacionais	225.000,00	225.000,00	0,00	0,00
000043	4	CUSTOS / DESPESAS	55.052.132,57	1.693.968,51	56.746.101,08	0,00
0000401	4.1	CUSTOS	53.142.460,98	1.568.826,36	54.711.287,34	0,00
0004081	4.1.2	AGRICULTURA	53.142.460,98	1.568.826,36	54.711.287,34	0,00
0004091	4.1.2.01	Custos Com Pessoal - Agricultura	2.625.947,72	374.859,64	3.000.807,36	0,00
0004103	4.1.2.02	Custos Com Insumos - Agricultura	42.311.124,73	173.400,00	42.484.524,73	0,00
0004111	4.1.2.03	Custos Com Manutencao - Agricultura	8.201.490,87	725.597,90	8.927.088,77	0,00
0004121	4.1.2.04	Custos C/Investimentos - Agricultura	3.897,66	294.968,82	298.866,48	0,00
000426	4.2	DESPESAS	1.909.671,59	125.142,15	2.034.813,74	0,00
000434	4.2.1	DESPESAS ADMINISTRATIVAS	1.909.671,59	125.142,15	2.034.813,74	0,00
0004200	4.2.1.01	Despesas com Pessoal	51.408,28	0,00	51.408,28	0,00
0004219	4.2.1.02	Despesas Tributarias	457.021,57	49.911,66	506.933,23	0,00
0004227	4.2.1.03	Despesas Financeiras	411.902,96	3.270,37	415.173,33	0,00
0004243	4.2.1.04	Despesas Operacionais	989.338,78	71.960,12	1.061.298,90	0,00

Documento assinado digitalmente, conforme MP nº 2.200-2/2001, Lei nº 11.419/2006, resolução do Projudi, do TJPR/OE
Validação deste em <https://projudi.tjpr.jus.br/projudi/> - Identificador: P:JDSX W2SQ9 AGAB5 S38GY



CONDOMINIO LEVINO JOSE SPERAFICO E OUTROS

Balancete

Folha: 1
Período: 01/12/22 a 31/12/22

CONDOMINIO LEVINO JOSE SPERAFICO E IRMÃOS

Código	Classificação	Descrição	Saldo Anterior	Débitos	Créditos	Saldo Atual
0000019	1	ATIVO	30.073.231,92	5.325.226,98	7.393.171,24	28.005.287,66
0000108	1.1	ATIVO CIRCULANTE	29.611.956,26	5.228.282,10	7.393.171,24	27.447.067,12
0001007	1.1.1	DISPONIBILIDADES	340.633,50	2.031.341,26	2.043.288,30	328.686,46
0001015	1.1.1.01	BENS NUMERARIOS	10.582,42	141.460,09	152.042,51	0,00
0010235	1.1.1.02	BANCOS	2.279,44	1.889.881,17	1.891.245,79	914,82
0010262	1.1.1.05	CLIENTES	327.771,64	0,00	0,00	327.771,64
0011101	1.1.2	CREDITOS	16.637.162,82	3.161.287,51	5.314.229,61	14.484.220,72
0011118	1.1.2.01	ADIANTAMENTOS A CONDÔMINOS	14.326.819,23	0,00	1.846.494,62	12.480.324,61
0011126	1.1.2.02	ADIANTAMENTOS A FORNECEDORES	2.003.896,11	21.610,00	21.610,00	2.003.896,11
		DIV.				
48047	1.1.2.03	ANTECIPAÇÃO DE LUCROS	306.447,48	3.139.677,51	3.446.124,99	0,00
0011401	1.1.6	ESTOQUES	0,00	578,00	578,00	0,00
0011436	1.1.6.03	Produtos Agrícolas	0,00	578,00	578,00	0,00
0013005	1.1.7	CULTURA AGRÍCOLA EM FORMAÇÃO	12.634.159,94	0,00	0,00	12.634.159,94
0013013	1.1.7.01	CULTURA AGRÍCOLA EM FORMAÇÃO	12.634.159,94	0,00	0,00	12.634.159,94
0013021	1.1.8	TRANSFERENCIAS INTERNAS	0,00	35.075,33	35.075,33	0,00
0013031	1.1.8.01	CONTAS CORRENTES	0,00	35.075,33	35.075,33	0,00
0015040	1.2	REALIZAVEL A LONGO PRAZO	83.276,29	0,00	0,00	83.276,29
0015059	1.2.1	CREDITOS E VALORES	83.276,29	0,00	0,00	83.276,29
0015067	1.2.1.01	DEPOSITOS JUDICIAIS E FISCAIS	83.276,29	0,00	0,00	83.276,29
0017000	1.3	PERMANENTE	377.999,37	96.944,88	0,00	474.944,25
0017019	1.3.1	INVESTIMENTOS	377.999,37	96.944,88	0,00	474.944,25
0017027	1.3.1.01	IMOBILIZADO ESTATICO	0,00	0,00	0,00	0,00
0017043	1.3.1.04	ADIANTAMENTOS A FORNECEDORES	377.999,37	96.944,88	0,00	474.944,25
		DE BENS.				
0000027	2	PASSIVO	24.919.064,92	30.008.600,14	33.094.822,88	28.005.287,66
0000205	2.1	CIRCULANTE	24.919.064,92	95.460,76	3.181.683,50	28.005.287,66
0002003	2.1.1	FORNECEDORES	24.919.064,92	95.460,76	3.181.683,50	28.005.287,66
0020011	2.1.1.01	FORNECEDORES DIVERSOS	6.353.910,87	0,00	0,00	6.353.910,87
0020524	2.1.1.05	FINANCIAMENTOS PARA CUSTEIO	7.000.000,00	0,00	0,00	7.000.000,00
0020532	2.1.1.06	FINANCIAMENTO P/ ATIVO FIXO	46.775,77	26.483,96	15.549,84	35.841,65
0021059	2.1.1.16	CHEQUES A LIQUIDAR	63.242,80	63.242,80	64.772,52	64.772,52
0021156	2.1.1.20	ADIANTAMENTO DE CLIENTES	10.428.893,02	5.734,00	1.795.681,28	12.218.840,30
0021164	2.1.1.21	ADIANTAMENTO DE CONDÔMINOS	1.026.242,46	0,00	1.305.679,86	2.331.922,32
0025003	2.4	PATRIMONIO LIQUIDO	0,00	29.913.139,38	29.913.139,38	0,00
0027006	2.4.5	LUCROS OU PREJUÍZOS ACUMULADOS	0,00	29.913.139,38	29.913.139,38	0,00
0027014	2.4.5.01	LUCROS OU PREJUÍZOS	0,00	29.913.139,38	29.913.139,38	0,00
0000035	3	RECEITAS	29.808.424,57	29.909.753,90	101.329,33	0,00
0000302	3.1	RECEITAS OPERACIONAIS	29.808.424,57	29.909.753,90	101.329,33	0,00
0003001	3.1.1	RECEITAS DE VENDAS	29.804.659,43	29.845.468,76	40.809,33	0,00
0030007	3.1.1.01	Vendas de Produtos Agrícolas	29.700.186,89	29.740.996,22	40.809,33	0,00
0030023	3.1.1.02	Vendas de Produtos Florestais	104.472,54	104.472,54	0,00	0,00
0031402	3.1.4	OUTRAS RECEITAS OPERACIONAIS	3.765,14	64.285,14	60.520,00	0,00
0031410	3.1.4.01	Receitas Financeiras	3.765,14	64.285,14	60.520,00	0,00
0000043	4	CUSTOS / DESPESAS	24.654.257,57	1.840.444,62	26.494.702,19	0,00
0000401	4.1	CUSTOS	21.820.028,58	1.455.559,98	23.275.588,56	0,00
0000418	4.1.1	PECUARIA	131.029,12	6.729,00	137.758,12	0,00
0004006	4.1.1.01	Custos Com Pessoal - Pecuária	21.059,76	500,00	21.559,76	0,00
0004014	4.1.1.02	Custos Com Animais - Pecuária	77.773,63	324,00	78.097,63	0,00
0004022	4.1.1.03	Custos Com Manutencao - Pecuária	32.195,73	5.605,00	37.800,73	0,00
0004030	4.1.1.04	Custos C/ Investimentos - Pecuária	0,00	300,00	300,00	0,00
0004081	4.1.2	AGRICULTURA	21.688.999,46	1.448.830,98	23.137.830,44	0,00
0004091	4.1.2.01	Custos Com Pessoal - Agricultura	4.647.055,85	561.216,61	5.208.272,46	0,00
0004103	4.1.2.02	Custos Com Insumos - Agricultura	6.421.102,01	3.946,33	6.425.048,34	0,00
0004111	4.1.2.03	Custos Com Manutencao - Agricultura	7.463.257,46	849.690,10	8.312.947,56	0,00
0004121	4.1.2.04	Custos C/ Investimentos - Agricultura	3.157.584,14	33.977,94	3.191.562,08	0,00
0000426	4.2	DESPESAS	2.834.228,99	384.884,64	3.219.113,63	0,00
0000434	4.2.1	DESPESAS ADMINISTRATIVAS	2.834.228,99	384.884,64	3.219.113,63	0,00
0004200	4.2.1.01	Despesas com Pessoal	160.064,73	195.921,90	355.986,63	0,00
0004219	4.2.1.02	Despesas Tributárias	501.694,21	20.687,18	522.381,39	0,00
0004227	4.2.1.03	Despesas Financeiras	202.594,40	4.809,02	207.403,42	0,00
0004243	4.2.1.04	Despesas Operacionais	1.969.875,65	163.466,54	2.133.342,19	0,00





FUNCIONÁRIOS E PRESTADORES DE SERVIÇOS FIXOS DO GRUPO SPERAFICO AGRO - MAR/2023

EMPRESA	Nº Funcionários-CLT				Nº Pessoas Jurídicas			
	Total em 28/02/2023	Admissão	Desligamento	Total 31/03/2023	Total em 28/02/2023	Admissão	Desligamento	Total 31/03/2023
01) Sperafico Agroindustrial Ltda	69	0	5	64	6	2	1	7
Matriz - Toledo/PR	36	0	3	33	6	0	1	5
Filial 02 - Amambai/MS	1	0	0	1	0	0	0	0
Filial 24 - Toledo/PR - Moinho de trigo	16	0	2	14	0	2	0	2
Filial 26 - M.C. Rondon/PR - Ind. de Óleo (*)	16	0	0	16	0	0	0	0
02) Sperafico da Amazônia Ltda	10	0	0	10	1	0	0	1
03) Cobrazem Agroindustrial Ltda.	130	4	2	132	4	6	2	8
Matriz - Toledo/PR	9	0	1	8	1	0	0	1
Filial 308 - Cuiabá/MT	117	4	1	120	3	6	2	7
Filial 313 - Toledo/PR - Aeroporto	2	0	0	2	0	0	0	0
Filial 317 - Aral Moreira/MS (trasnf. de Amambai)	2	0	0	2	0	0	0	0
04) ADM Transporte e Logística Ltda	60	0	1	59	4	0	0	4
05) Condomínio Levino J. Sperafico e Filhos	55	0	1	54	0	0	0	0
908 - Amambai/MS	33	0	0	33	0	0	0	0
982 - Paranhos/MS	22	0	1	21	0	0	0	0
06) Condomínio Levino J. Sperafico e Irmãos	71	2	7	66	2	0	0	2
901 - Toledo/PR	32	0	6	26	0	0	0	0
906 - Comodoro/MT	37	2	1	38	2	0	0	2
907 - Bororéo/MT	2	0	0	2	0	0	0	0
07) Condomínio Itacir A. Sperafico e Outros	4	0	0	4	0	0	0	0
Sub-Total	399	6	16	389	17	8	3	22
TOTAL GERAL								411

Observações:





RELATÓRIO MENSAL DAS ATIVIDADES - RMA
QUESTIONÁRIO DA AJ - MARÇO/2023

Recuperação Judicial Grupo Sperafico
Processo nº 0801013-13.2022.8.12.0004

OBJETIVOS:

Com o objetivo de garantir a efetividade da prestação jurisdicional, nos processos de recuperação judicial e de falência, e ainda para garantir a atuação célere, transparente e eficaz dos Administradores Judiciais, através da recomendação 72/2020 e anexos, o CNJ estabeleceu ser encargo do auxiliar do juízo a apresentação do Relatório da Fase Administrativa, Relatório Mensal de Atividades do devedor, Relatório de Andamentos Processuais e Relatório dos Incidentes Processuais, traçando as diretrizes para a elaboração de cada documento, a fim de padronizar a atuação dos envolvidos no processo.

Todos os mencionados relatórios devem ser apresentados em arquivo eletrônico com formato de planilha xlsx, ods ou similar, ou de outra ferramenta visualmente fácil de ser interpretada.

No que tange ao **relatório mensal de atividades** do devedor (RMA), apesar do administrador judicial deter total liberdade para inserir as informações que julgar necessárias, deverá seguir a debatida recomendação e seus anexos. Dessa forma, o RMA deve responder o questionário abaixo:

QUESTIONÁRIO PARA ELABORAÇÃO DO RELATÓRIO MENSAL:

1. Estrutura empresarial:

1.1 Houve alteração da atividade empresarial?

R - Não

(67) 3029-2979 |  (67) 99202-4466
Rua Dona Bia Taveira, 216, Jardim dos Estados
Campo Grande - MS, CEP 79.020-070

curyconsultores.com.br





1.2 Houve alteração da estrutura societária e dos órgãos de administração?

R - Não

1.3 Houve abertura ou fechamento de estabelecimentos?

R - Não

2. Quadro de funcionários:

2.1 Número de funcionários/colaboradores total atualizado;

R - Relatório anexo - total de 411 funcionários.

2.2 Número de funcionários CLT;

R - Relatório anexo - total de 389 funcionários.

2.3 Número de pessoas jurídicas, se houver;

R - Relatório anexo - total de 22 empresas.

2.4 Houve demissão e/ou contratação de funcionários? Quantos demitidos e quantos contratados?

R - Sim, demissão de 16 e contratação de 6, cfe. relatório anexo - movimentação pela rotatividade.

Fizemos acordo com 8 funcionários que estão aposentados aonde rescindimos o contrato CLT e passaram a prestar serviços através de suas empresas (ver se é ou não interessante manter esta informação).

3. Dados contábeis e informações financeiras:

3.1. Ativo (descrição / evolução)

3.2 Passivo

3.3 Extraconcursal

3.4 Fiscal

3.5 Contingência

3.6 Inscrito na dívida ativa

3.7 Cessão fiduciária de títulos/direitos creditórios


3.8 Alienação fiduciária

3.9 Arrendamentos mercantis

3.10 Adiantamento de contrato de câmbio (ACC)

3.11 Obrigação de fazer

3.12 Obrigação de entregar





- 3.13 Obrigação de dar
- 3.14 Obrigações ilíquidas
- 3.15 N/A
- 3.16 Justificativa
- 3.17 Observações

4. Demonstração de resultados (evolução):

4.1. Observações (análise faturamento/índices de liquidez/receita x custo/receita x resultado)

R - Até dia 20/04/2023 devemos liberar as demonstrações financeiras relativas as movimentações de março/2023

5. Pós ajuizamento da RJ:

- 5.1 Tributário
- 5.2 Trabalhista
- 5.3 Outros
- 5.4 Observações

Questionamentos complementares específicos para o Grupo Sperafico:

- Quais medidas foram colocadas em prática para redução dos gastos da empresa ou acontecimentos que contribuíram para melhorar caixa da empresa ou reduziram o passivo financeiro?

R - Realizado acordo trabalhista no processo autos sob nº. 0000742-86.2022.5.09.0128, tendo como reclamante o Sr. Micael Custódio da Silva e reclamadas Sperafico Agroindustrial Ltda e Cobrazem Agroindustrial Ltda, no valor de R\$ 7.000,00, sendo que o valor atribuído a causa era de R\$ 33.419,80.


- Houveram negócios novos? Clientes e parceiros comerciais novos?

R - Não

- Aconteceu alguma relação comercial que causasse impacto no faturamento da companhia?

R - Sim, iniciamos a venda da soja que está sendo colhida

- Ocorreram acontecimentos negativos para as atividades da empresa nesse período? Elucide quais foram esses acontecimentos.





R- Sim, moinho de trigo continua com margem muito baixa, na expectativa que baixe o preço da matéria prima trigo que está mais lenta do que o preço de venda da farinha de trigo.

Fornecedor AAK Natural Emulsifiers cancelou contrato de exportação de 250 toneladas de lecitina, equivalentes a US\$ 1.000.000,00, em função da falta de certificado ISSO 22000. A renovação da certificação ISSO 22000 está em processo de readequações para renovação.

- Algum bem da empresa sofreu deterioração? (computadores, mobília, caminhões etc.)

R - Não

- Houve contratação de novos funcionários?

R - Sim, fizemos 6 contratações, conforme demonstrativo anexo;

- Houve redução no quadro de funcionários? As rescisões foram pagas?

R - Sim. Foi rescindido contrato CLT com 16 funcionários, destes 8 prestarão serviços através de suas empresas. As rescisões foram pagas no prazo legal.

- Os tributos originados após o pedido de RJ estão sendo pagos em dia?

R - A maioria está em dia. Parcelamento da transação excepcional das empresas Sperafico Agroindustrial está com uma parcela atrasada.

- Fornecedores, prestadores de serviços e demais despesas estão sendo honradas, após o deferimento da RJ?

R - Sim, porém em alguns casos específicos de valores mais relevantes, pagamos com alguns dias de atraso.

- Balancete mensal em Excel e em pdf assinado pelo contador responsável.

R - Relatórios de março/2023 estão em fase de conciliação - previsão de liberação dia 20/04/2023.

- Livro razão mensal dos lançamentos contábeis em pdf assinado pelo contador responsável.

R - Relatórios de março/2023 estão em fase de conciliação - previsão de liberação dia 20/04/2023.





- Outras informações relevantes:


Indústria de óleo - A indústria de óleo obteve excelente desempenho no mês, industrializando 38.167 toneladas de soja, média de 1.231 toneladas/dia.

Estamos recebendo soja para limpeza e secagem no armazém de Toledo, contrato de prestação de serviço realizado com a empresa C. Vale. Recebemos no mês de março 26.400 toneladas de soja, equivalentes a 440.000 sacas.

Na atividade agrícola a cultura de verão encontra-se nos seguintes estágios:

- 1) **Mato Grosso do Sul** - A safra de soja está na fase final de colheita, devendo finalizar até o dia 04/04/2023, devendo colher aproximadamente 420.000 sacas, dentro das expectativas.

O milho safrinha está totalmente plantado, aproximadamente 5.500 ha, encontra-se em fase de desenvolvimento vegetativo, onde estamos realizando os tratos culturas com controle de pragas, adubação foliar, adubação química e controle de doenças foliares. As chuvas e clima estão favorecendo o bom desenvolvimento.



(67) 3029-2979 |  (67) 99202-4466
Rua Dona Bia Taveira, 216, Jardim dos Estados
Campo Grande - MS, CEP 79.020-070

curyconsultores.com.br





Documento assinado digitalmente, conforme MP nº 2.200-2/2001, Lei nº 11.419/2006, resolução do Projudi, do T.JPR/OE
Validação deste em <https://projudi.tjpr.jus.br/projudi/> - Identificador: P:J5ZV NLAJ3 AJRXL BPYK3



(67) 3029-2979 |  (67) 99202-4466
Rua Dona Bia Taveira, 216, Jardim dos Estados
Campo Grande – MS, CEP 79.020-070

curyconsultores.com.br

Documento assinado digitalmente, conforme MP nº 2.200-2/2001, Lei nº 11.419/2006, resolução do Projudi, do T.JPR/OE
Validação deste em <https://projudi.tjpr.jus.br/projudi/> - Identificador: P:J5ZV NLAJ3 AJRXL BPYK3





- 2) **Mato Grosso** – A cultura de soja está com pequena parte em fase de desenvolvimento final e o restante colhendo. Tivemos atraso na colheita em função de excesso de chuva nos últimos dias, mas soja está com qualidade boa, colhemos até o momento 210.000 sacas. Ainda com poucas opções de entrega do produto uma vez que a principal receptadora de Grãos, Cargil não recebe nosso produto, mas no geral a soja está com boa qualidade. Encerramos o plantio de milho, plantando aproximadamente 1.000ha em função do atraso no plantio da soja e atraso maior ainda na colheita, conseqüentemente perdendo a janela indicada para o cultivo do milho.





(67) 3029-2979 |  (67) 99202-4466
Rua Dona Bia Taveira, 216, Jardim dos Estados
Campo Grande – MS, CEP 79.020-070

curyconsultores.com.br

Documento assinado digitalmente, conforme MP nº 2.200-2/2001, Lei nº 11.419/2006, resolução do Projudi, do T.JPR/OE
Validação deste em <https://projudi.tjpr.jus.br/projudi/> - Identificador: P:J5ZV NLAJ3 AJRXL BPYK3





(67) 3029-2979 |  (67) 99202-4466
Rua Dona Bia Taveira, 216, Jardim dos Estados
Campo Grande – MS, CEP 79.020-070


curyconsultores.com.br

Documento assinado digitalmente, conforme MP nº 2.200-2/2001, Lei nº 11.419/2006, resolução do Projudi, do T.JPR/OE
Validação deste em <https://projudi.tjpr.jus.br/projudi/> - Identificador: P:J5ZV NLA:J3 AJRXL BPYK3





Documento assinado digitalmente, conforme MP nº 2.200-2/2001, Lei nº 11.419/2006, resolução do Projudi, do T.JPR/OE
Validação deste em <https://projudi.tjpr.jus.br/projudi/> - Identificador: P:J5ZV NLAJ3 AJRXL BPYK3





(67) 3029-2979 |  (67) 99202-4466
Rua Dona Bia Taveira, 216, Jardim dos Estados
Campo Grande – MS, CEP 79.020-070

curyconsultores.com.br

Documento assinado digitalmente, conforme MP nº 2.200-2/2001, Lei nº 11.419/2006, resolução do Projudi, do T.JPR/OE
Validação deste em <https://projudi.tjpr.jus.br/projudi/> - Identificador: P:J5ZV NLAJ3 AJRXL BPYK3





- 3) **Pará** – A safra de soja e milho estão desenvolvendo bem, com qualidade um pouco prejudica em função do excesso de chuva. Estão em fase de desenvolvimento vegetativo, onde estamos realizando os tratos culturas com controle de pragas, adubação foliar, adubação química e controle de doenças foliares. As chuvas e clima estão regularizando.



(67) 3029-2979 |  (67) 99202-4466
Rua Dona Bia Taveira, 216, Jardim dos Estados
Campo Grande – MS, CEP 79.020-070

curyconsultores.com.br





(67) 3029-2979 |  (67) 99202-4466
Rua Dona Bia Taveira, 216, Jardim dos Estados
Campo Grande – MS, CEP 79.020-070

curyconsultores.com.br

Documento assinado digitalmente, conforme MP nº 2.200-2/2001, Lei nº 11.419/2006, resolução do Projudi, do T.JPR/OE
Validação deste em <https://projudi.tjpr.jus.br/projudi/> - Identificador: P:J5ZV NLA:J3 AJRXL BPYK3





Na esperança de sempre poder contar com a costumeira colaboração, agradecemos a atenção e nos colocamos a disposição para eventuais questionamentos que se fizerem necessários.

Atenciosamente,

Campo Grande – MS, 04 de abril de 2023.

CURY CONSULTORES
Administradora Judicial

(67) 3029-2979 |  (67) 99202-4466
Rua Dona Bia Taveira, 216, Jardim dos Estados
Campo Grande – MS, CEP 79.020-070

curyconsultores.com.br





RELATÓRIO DO AUDITOR INDEPENDENTE SOBRE AS DEMONSTRAÇÕES CONTÁBEIS

Ilmos. Srs.

Administradores e Sócios Quotistas da

COBRAZEM AGROINDUSTRIAL LTDA - EM RECUPERAÇÃO JUDICIAL

Toledo - Paraná

Opinião com ressalva

Examinamos as demonstrações contábeis da **COBRAZEM AGROINDUSTRIAL LTDA - EM RECUPERAÇÃO JUDICIAL** (“Sociedade”) que compreendem o balanço patrimonial em 31 de dezembro de 2022 e as respectivas demonstrações de resultado do exercício, das mutações do patrimônio líquido e dos fluxos de caixa para o exercício findo nessa data, bem como as correspondentes notas explicativas, incluindo o resumo das principais políticas contábeis.

Em nossa opinião, exceto pelos efeitos dos assuntos descritos na seção a seguir intitulada “Base para opinião com ressalva sobre a continuidade operacional”, as demonstrações contábeis acima referidas apresentam adequadamente, em todos os aspectos relevantes, a posição patrimonial e financeira da Sociedade **COBRAZEM AGROINDUSTRIAL LTDA - EM RECUPERAÇÃO JUDICIAL** em 31 de dezembro de 2022, o desempenho de suas operações e os seus fluxos de caixa para o exercício findo naquela data, de acordo com as práticas contábeis adotadas no Brasil.

Base para opinião com ressalva sobre a continuidade operacional

Conforme mencionado na nota explicativa nº 1- b, a Sociedade, que compõe o Grupo Sperafico Agro, protocolou no dia 15 de junho de 2022, pedido de recuperação judicial conforme os autos n.º 0801013-13.2022.8.12.0004, nos termos da lei n.º 11.101/2005, perante a Vara de Falências, Recuperações, Insolvências e Cartas Precatórias Cíveis, de Campo Grande (MS), estando a aprovação do plano de recuperação judicial, aguardando Assembleia Geral de Credores, bem como a posterior homologação judicial, com o objetivo principal de, buscando superar sua crise e reestruturar seus negócios, preservar e adequar as suas atividades empresariais, manter-se como fonte de geração de riquezas, tributos e empregos, além de renegociar o pagamento de seus credores.





Destacamos que, para obter êxito nestas tratativas, deve-se obter aprovação de seu Plano de Recuperação Judicial, em relação a continuidade da gestão e reestruturação das integrantes do Grupo Sperafico Agro, geração de resultado, de caixa e negociação das obrigações com os credores, encargos sociais e tributários, com o objetivo de reverter as dificuldades financeiras, viabilizando o cumprimento das obrigações junto aos credores. As demonstrações financeiras não incluem qualquer ajuste reconhecido, em virtude dos reflexos derivados do Plano de Recuperação Judicial, acima mencionado, uma vez que o mesmo encontra-se pendente de aprovação pela Assembleia de Credores e decorrente homologação judicial.

Nossa auditoria foi conduzida de acordo com as normas brasileiras e internacionais de auditoria. Nossas responsabilidades, em conformidade com tais normas, estão descritas na seção a seguir intitulada “Responsabilidades do auditor pela auditoria das demonstrações contábeis”. Somos independentes em relação à Sociedade de acordo com os princípios éticos relevantes previstos no Código de Ética Profissional do Contador e nas normas profissionais emitidas pelo Conselho Federal de Contabilidade – CFC e cumprimos com as demais responsabilidades éticas de acordo com essas normas. Acreditamos que a evidência de auditoria obtida é suficiente e apropriada para fundamentar nossa opinião com ressalva.

Responsabilidades da administração e da governança pelas demonstrações contábeis

A administração é responsável pela elaboração e adequada apresentação das demonstrações contábeis de acordo com as práticas contábeis adotadas no Brasil e pelos controles internos que ela determinou como necessários para permitir a elaboração de demonstrações contábeis livres de distorção relevante, independentemente se causada por fraude ou erro.

Na elaboração das demonstrações contábeis, a administração é responsável pela avaliação da capacidade de a Entidade continuar operando, divulgando, quando aplicável, os assuntos relacionados com a sua continuidade operacional e o uso dessa base contábil na elaboração das demonstrações contábeis a não ser que a administração pretenda liquidar a Sociedade ou cessar suas operações, ou não tenha nenhuma alternativa realista para evitar o encerramento das operações.

Os responsáveis pela governança da Sociedade são aqueles com responsabilidade pela supervisão do processo de elaboração das demonstrações contábeis.

Responsabilidades do auditor pela auditoria das demonstrações contábeis

Nossos objetivos são obter segurança razoável de que as demonstrações contábeis, tomadas em conjunto, estão livres de distorção relevante, independentemente se causada por fraude ou erro, e emitir relatório de auditoria contendo nossa opinião. Segurança razoável é um alto nível de segurança, mas não uma garantia de que a auditoria realizada de acordo com as normas brasileiras e internacionais de auditoria sempre detectam as eventuais distorções relevantes





existentes. As distorções podem ser decorrentes de fraude ou erro e são consideradas relevantes quando, individualmente ou em conjunto, possam influenciar, dentro de uma perspectiva razoável, as decisões econômicas dos usuários tomadas com base nas referidas demonstrações contábeis.

Como parte de uma auditoria realizada de acordo com as normas brasileiras e internacionais de auditoria, exercemos julgamento profissional, e mantemos ceticismo profissional ao longo da auditoria. Além disso:

- Identificamos e avaliamos os riscos de distorção relevante nas demonstrações contábeis, independentemente de causada por fraude ou erro, planejamos e executamos procedimentos de auditoria em resposta a tais riscos, bem como obtemos evidência de auditoria apropriada e suficiente para fundamentar nossa opinião. O risco de não detecção de distorção relevante resultante de fraude é maior do que o proveniente de erro, já que a fraude pode envolver o ato de burlar os controles internos, conluio, falsificação, omissão ou representações falsas intencionais.
- Obtemos entendimento dos controles internos relevantes para a auditoria para planejarmos procedimentos de auditoria apropriados às circunstâncias, mas não com o objetivo de expressarmos opinião sobre a eficácia dos controles internos da Sociedade.
- Avaliamos a adequação das políticas contábeis utilizadas e a razoabilidade das estimativas contábeis e respectivas divulgações feitas pela administração.
- Avaliamos a apresentação geral, a estrutura e o conteúdo das demonstrações contábeis, inclusive as divulgações e se as demonstrações contábeis representam as correspondentes transações e os eventos de maneira compatível com o objetivo de apresentação adequada.
- Concluimos sobre a adequação do uso, pela administração, da base contábil de continuidade operacional e, com base nas evidências de auditoria obtidas, se existe incerteza relevante em relação a eventos ou condições que possam levantar dúvida significativa em relação à capacidade de continuidade operacional da Sociedade. Se concluímos que existe incerteza relevante, devemos chamar atenção em nosso relatório de auditoria para as respectivas divulgações nas demonstrações contábeis ou incluir modificação em nossa opinião, se as divulgações forem inadequadas. Nossas conclusões estão fundamentadas nas evidências de auditoria obtidas até a data de nosso relatório. Todavia, eventos ou condições futuras podem levar a Entidade a não mais se manter em continuidade operacional.





Comunicamo-nos com os responsáveis pela governança a respeito, entre outros aspectos, do alcance planejado, da época da Auditoria e das constatações significativas de auditoria, inclusive as eventuais deficiências significativas nos controles internos que identificamos durante nossos trabalhos.

Cascavel (PR), 31 de março de 2023.


Adirley Gasparim
Contador Responsável
CRC – PR Nº 038.192/O-0


CSS Auditores Independentes
CRC – PR Nº 005.689/O-5
CVM Nº 10898





**BALANÇO PATRIMONIAL EM 31 DE DEZEMBRO DE 2022 E
31 DE DEZEMBRO DE 2021**

A T I V O

	NT	2022	2021
CIRCULANTE		52.126.718,61	65.173.372,87
CAIXA E EQUIVALENTES DE CAIXA.....		457.336,74	1.833,56
Caixa		6.199,56	940,59
Bancos Conta Movimento		451.137,18	892,97
CLIENTES E OUTROS RECEBÍVEIS.....		49.255.320,05	62.632.041,50
Créditos a Receber de Clientes	5	18.898.511,46	18.592.114,29
Adiantamento a Empregados		37.071,13	13.443,01
Adiantamento a Fornecedores		20.178.637,75	26.272.525,83
Tributos a Recuperar		9.205.609,70	17.161.847,64
Outros Créditos		935.490,01	592.110,73
ESTOQUES	6	2.384.113,48	2.528.664,24
Produtos Acabados		212.861,00	731.462,14
Matérias Primas		1.803.354,08	1.459.069,65
Uso e Consumo		367.898,40	338.132,45
DESPESAS ANTECIPADAS	3.4 c	29.948,34	10.833,57
NÃO CIRCULANTE		93.682.133,09	92.547.318,82
CLIENTES E OUTROS RECEBÍVEIS.....		58.899.435,30	57.364.340,80
Créditos a Receber de Pessoas Ligadas	7	58.843.008,47	57.322.165,35
Tributos a Recuperar		54.879,82	42.175,45
Outros		1.547,01	0,00
INVESTIMENTOS	3.4 d	324.953,26	285.364,23
Participações Societárias ao Método de Custo		324.953,26	285.364,23
IMOBILIZADO	8	34.455.794,14	34.894.652,04
Custo Corrigido		54.453.817,66	53.255.921,31
(-) Depreciação Acumulada		(19.998.023,52)	(18.361.269,27)
INTANGÍVEL		1.950,39	2.961,75
TOTAL DO ATIVO		145.808.851,70	157.720.691,69

A d





**BALANÇO PATRIMONIAL EM 31 DE DEZEMBRO DE 2022 E
31 DE DEZEMBRO DE 2021**

PASSIVO

	NT	2022	2021
CIRCULANTE		222.351.926,88	253.470.660,60
CONTAS A PAGAR E OUTRAS		214.086.637,51	246.681.553,91
Instituições Financeiras	9	15.240.363,12	35.093.685,65
Fornecedores		149.965.305,26	150.428.570,93
Fornecedores Pessoas Ligadas	7	18.171.353,82	57.604.432,18
Adiantamento de Clientes		30.673.165,68	3.534.664,24
Outras Contas a Pagar		36.449,63	20.200,91
OBRIGAÇÕES SOCIAIS		1.742.729,24	1.515.010,57
OBRIGAÇÕES TRIBUTÁRIAS		6.522.560,13	5.274.096,12
NÃO CIRCULANTE		6.780.223,02	9.572.598,02
CONTAS A PAGAR E OUTRAS		1.877.811,28	2.762.409,26
Instituições Financeiras		1.645.063,88	2.467.595,82
Fornecedores		232.747,40	294.813,44
OBRIGAÇÕES TRIBUTARIAS		4.902.411,74	6.810.188,76
Obrigações Tributárias		3.903.893,84	5.743.481,97
IRPJ e CSLL sobre Reserva de Reavaliação		988.517,90	1.066.706,79
PATRIMÔNIO LÍQUIDO	3.6	(83.323.298,20)	(105.322.566,93)
CAPITAL SOCIAL	11	14.579.940,00	14.579.940,00
Capital Social Subscrito e Integralizado		14.579.940,00	14.579.940,00
AJUSTES DE AVALIAÇÃO PATRIMONIAL		2.385.365,61	2.517.732,12
Ajustes de Avaliação Patrimonial		2.385.365,61	2.517.732,12
RESERVAS DE LUCROS		3.531.487,22	3.531.487,22
Reservas Incentivos Fiscais	12	3.531.487,22	3.531.487,22
LUCROS (PREJUÍZOS) ACUMULADOS		(103.820.091,03)	(125.951.726,27)
Prejuízos de Exercícios Anteriores		(126.004.402,06)	(113.173.389,33)
Prejuízo do Exercício		22.184.311,03	(12.778.336,94)
TOTAL DO PASSIVO		145.808.851,70	157.720.691,69

"Reconhecemos a exatidão do presente **BALANÇO**, encerrado em 31/12/2022, somando seu **ATIVO** e **PASSIVO** a importância de R\$ 145.808.851,70 (Cento e quarenta e cinco milhões, oitocentos e oito mil, oitocentos e cinquenta e um reais e setenta centavos)"



Denis Sperafico
 Sócio Administrador



Cesar Ricardo Dal Bosco
 CRC/MT nº 016433/O-7

Rodovia PR 317 km 01 Sala B Zona Rural Toledo Paraná
 CNPJ (MF) n.º 01.823.580/0001-80 - Inscr. Estadual n.º 903.57138-13





**DEMONSTRAÇÃO DO RESULTADO PARA OS EXERCÍCIOS FINDOS
EM 31 DE DEZEMBRO DE 2022 E 31 DEZEMBRO DE 2021**

	NT	2022	2021
RECEITA OPERACIONAL BRUTA	-----	294.412.561,34	365.631.560,74
Venda de Produtos		250.264.591,41	313.253.502,00
Venda de Mercadorias		2.868.684,65	38.524.216,88
Serviços Prestados		41.279.285,28	13.853.841,86
DEDUÇÕES DA RECEITA BRUTA		(13.057.634,47)	(7.830.138,96)
Impostos Incidentes Sobre Vendas		9.180.815,87	6.428.840,38
Devoluções e Abatimentos		3.876.818,60	1.401.298,58
RECEITA OPERACIONAL LÍQUIDA		281.354.926,87	357.801.421,78
CUSTO DAS VENDAS E SERVIÇOS		(238.123.469,38)	(352.763.759,55)
LUCRO BRUTO		43.231.457,49	5.037.662,23
DESPESAS OPERACIONAIS		(11.196.334,41)	(4.820.105,09)
Com Vendas e Distribuição		9.895.926,67	3.488.399,37
Gerais e Administrativas		1.300.407,74	1.331.705,72
OUTRAS RECEITAS (DESPESAS)		1.485.494,99	780.764,88
RESULTADO ANTES DOS GASTOS FINANCEIROS		33.520.618,07	998.322,02
RECEITAS (DESPESAS) FINANCEIRAS LIQUIDAS		(4.726.022,74)	(12.154.509,70)
RESULTADO DO EXERC. ANTES DOS IMP. E CONTRIB.	10	28.794.595,33	(11.156.187,68)
PROVISÃO PARA CONTRIBUIÇÃO SOCIAL		(1.756.134,08)	(434.157,16)
PROVISÃO PARA IMPOSTO DE RENDA E ADICIONAIS		(4.854.150,23)	(1.187.992,10)
LUCRO (PREJUÍZO) LÍQUIDO DO EXERCÍCIO		22.184.311,02	(12.778.336,94)



Denis Sperafico
 Sócio Administrador



Cesar Ricardo Dal Bosco
 CRC/MT nº 016433/O-7





**DEMONSTRAÇÃO DO FLUXO DE CAIXA PARA OS EXERCÍCIOS
FINDOS EM 31 DE DEZEMBRO DE 2022 E 31 DE DEZEMBRO DE 2021**

	2022	2021
ATIVIDADE OPERACIONAL	22.502.220,90	(10.065.162,10)
Lucro (Prejuízo) Líquido	22.184.311,02	(12.778.336,94)
(+) Depreciação e Amortização	1.692.640,95	1.665.983,87
(-) Lucro na Venda de Imobilizado	(53.863,98)	(8.815,30)
Aumento em Duplicatas a Receber	(385.000,49)	(13.277.702,82)
Aumento em Créditos a Receber de Pessoas Ligadas	(1.522.390,13)	11.098.720,19
Redução em Provisão para Créditos de Liquidação Duvidosa.....	78.603,32	88.416,12
Redução em Tributos a Recuperar	7.943.533,57	2.970.093,46
Redução em Estoques	144.550,76	(1.674.544,22)
Aumento em Despesas Pagas Antecipadamente.....	(19.114,77)	3.088,64
Redução em Outros Créditos	5.726.880,68	(523.189,49)
Redução em Fornecedores	(525.331,71)	16.210.034,24
Redução em Débitos a Pagar Pessoas Ligadas	(39.433.078,36)	11.054.609,32
Aumento em Obrigações Sociais	227.718,67	63.194,12
Redução em Obrigações Tributárias	(659.313,01)	2.315.692,01
Aumento em Adiantamento de Clientes	27.138.501,44	(13.208.147,80)
Aumento em Outras Contas a Pagar	16.248,72	(13.584.757,91)
Realização Reservas de Reavaliação	200.555,40	199.494,33
Ajuste Lucro (Prejuízo) Exercícios Anteriores	(253.231,18)	(678.993,92)
ATIVIDADE DE INVESTIMENTO	(1.370.863,25)	(331.145,59)
Recebimento pela Venda de Imobilizado	197.772,89	752.775,19
Pagamento pela Compra de Imobilizado	(1.396.680,60)	(990.724,79)
Pagamento pela Compra de Investimentos ao Método de Custo	(39.589,03)	38.470,21
Realização Reservas de Reavaliação	(200.555,40)	(199.494,33)
Redução IRPJ e CSLL sobre Reserva de Reavaliação	68.188,89	67.828,13
ATIVIDADE DE FINANCIAMENTO	(20.675.854,47)	(10.309.635,56)
Aumento de Capital	0,00	0,00
Captação de Empréstimo de Curto Prazo	(20.675.854,47)	(10.309.635,56)
Amortização Empréstimo de Longo Prazo.....	0,00	0,00
Distribuição de Lucros/Dividendos.....	0,00	0,00
REDUÇÃO LÍQUIDA AO CAIXA E EQUIVALENTES DE CAIXA	455.503,18	(86.672,13)
Saldo Inicial de Caixa e Equivalentes de Caixa	1.833,56	88.505,69
Saldo Final de Caixa e Equivalentes de Caixa	457.336,74	1.833,56
VARIAÇÃO DAS CONTAS CAIXA E EQUIVALENTES DE CAIXA	455.503,18	(86.672,13)

Denis Sperafico
Sócio Administrador

Cesar Ricardo Dal Bosco
CRC/MT nº 016433/O-7





**DEMONSTRAÇÃO DO RESULTADO ABRANGENTE PARA OS EXERCÍCIOS FINDOS
EM 31 DE DEZEMBRO DE 2022 E 31 DE DEZEMBRO DE 2021**

	2022	2021
LUCRO (PREJUÍZO) LÍQUIDO DO EXERCÍCIO	<u>22.184.311,02</u>	<u>(12.778.336,94)</u>
(+/-) OUTROS RESULTADOS ABRANGENTES (REALIZAÇÃO RESERVAS DE REAVALIAÇÃO)	<u>(200.555,40)</u>	<u>199.494,33</u>
Realização de Ajuste de Avaliação Patrimonial	<u>(200.555,40)</u>	<u>199.494,33</u>
(-) Realização Tributos s/ Ajustes de Avaliação Patrimonial (não considerado no resultado abrangente em função da sua exclusão no cálculo do Resultado do Exercício)	<u>(0,00)</u>	<u>(0,00)</u>
RESULTADO ABRANGENTE DO EXERCÍCIO	<u>21.983.755,62</u>	<u>(12.578.842,61)</u>



Denis Sperafico
 Sócio Administrador



Cesar Ricardo Dal Bosco
 CRC/MT nº 016433/O-7






**DEMONSTRAÇÃO DAS MUTAÇÕES DO PATRIMÔNIO LÍQUIDO DO EXERCÍCIOS
FINDOS EM 31 DE DEZEMBRO DE 2022 E 31 DE DEZEMBRO DE 2021**

	Capital Realizado	Ajuste de Aval. Patrimonial	Reservas de Lucros	Lucros/Prej. Acumulados	Total
SALDO EM 31/12/2020	14.579.940,00	2.649.398,32	0,00	(109.162.402,52)	(91.933.064,20)
AJUSTES DE EXERC.ANTERIORES	0,00	0,00	3.531.487,22	(4.210.481,14)	(678.993,92)
Mudanças de Políticas Contábeis.....	0,00	0,00	3.531.487,22	(3.531.487,22)	0,00
Retificação de Erros Exerc. Anter.....	0,00	0,00	0,00	(678.993,92)	(678.993,92)
TRANSFERÊNCIAS DE RESERVAS..	0,00	(131.666,20)	0,00	199.494,33	67.828,13
Realização de Res. de Reavaliação.	0,00	(199.494,33)	0,00	199.494,33	0,00
IRPJ e CSLL s/Real.Res. de Reav...	0,00	67.828,13	0,00	0,00	67.828,13
RESULTADO LÍQUIDO DO EXERC....	0,00	0,00	0,00	(12.778.336,94)	(12.778.336,94)
PROP. DA ADM. DISTR. LUCROS....	0,00	0,00	0,00	0,00	0,00
Lucros/Dividendos a Distribuir.....	0,00	0,00	0,00	0,00	0,00
SALDO EM 31/12/2021	14.579.940,00	2.517.732,12	3.531.487,22	(125.951.726,27)	(105.322.566,93)
AJUSTES DE EXERC.ANTERIORES	0,00	0,00	-	(253.231,18)	(253.231,18)
Mudanças de Políticas Contábeis.....	0,00	0,00	0,00	-	-
Retificação de Erros Exerc. Anter.....	0,00	0,00	0,00	(253.231,18)	(253.231,18)
TRANSFERÊNCIAS DE RESERVAS..	0,00	(132.366,51)	-	200.555,40	68.188,89
Realização de Res. de Reavaliação.	0,00	(200.555,40)	-	200.555,40	0,00
IRPJ e CSLL s/Real.Res. de Reav...	0,00	68.188,89	0,00	0,00	68.188,89
RESULTADO LÍQUIDO DO EXERC....	0,00	0,00	0,00	22.184.311,02	22.184.311,02
PROP. DA ADM. DISTR. LUCROS....	0,00	0,00	0,00	0,00	0,00
Lucros/Dividendos a Distribuir.....	0,00	0,00	0,00	0,00	0,00
SALDO EM 31/12/2022	14.579.940,00	2.385.365,61	3.531.487,22	(103.820.091,03)	(83.323.298,20)

Denis Sperafico
Sócio Administrador

Cesar Ricardo Dal Bosco
CRC/MT nº 016433/O-7





COBRAZEM AGROINDUSTRIAL LTDA - EM RECUPERAÇÃO JUDICIAL

Notas explicativas às demonstrações financeiras levantadas em 31 de dezembro de 2022 e 2021 (Em milhares de reais).

1. Contexto operacional

- a) A Empresa COBRAZEM AGROINDUSTRIAL LTDA - EM RECUPERAÇÃO JUDICIAL é uma sociedade empresária limitada, com sede na cidade de Toledo, Estado do Paraná, Brasil, à Rodovia PR 317, KM 01, S/N, Sala B, Zona Rural, inscrita no CNPJ 01.823.580/0001-80, tem por objeto a exploração no ramo de secar, limpar, padronizar, armazenar e comercializar cereais, industrialização de cereais, industrialização de óleo de soja e seus derivados, serviço de transporte, comercialização de combustível, operações portuárias, importação e exportação de produto objeto do ramo social e é tributada pelo Lucro Real, com apuração trimestral.
- b) **Recuperação Judicial**
Considerando que o Grupo Sperfico Agro, ao qual a Empresa integra, têm enfrentado dificuldades econômicas, mercadológicas, financeiras e, buscando superar sua crise e reestruturar seus negócios com o objetivo de preservar e adequar as suas atividades empresariais, manter-se como fonte de geração de riquezas, tributos e empregos, além de renegociar o pagamento de seus credores, a Empresa protocolou no dia 15 de junho de 2022, pedido de recuperação judicial conforme os autos n.º 0801013-13.2022.8.12.0004, nos termos da lei n.º 11.101/2005, perante a Vara de Falências, Recuperações, Insolvências e Cartas Precatórias Cíveis, de Campo Grande (MS), estando a aprovação do plano de recuperação judicial, aguardando Assembleia Geral de Credores, bem como a posterior homologação judicial.

2. Elaboração e apresentação das demonstrações contábeis

As demonstrações contábeis da COBRAZEM AGROINDUSTRIAL LTDA - EM RECUPERAÇÃO JUDICIAL para os exercícios findos em 31 de dezembro de 2022 e de 2021 foram preparadas de acordo com as práticas contábeis adotadas no Brasil, emitidas pelo Conselho Federal de Contabilidade – CFC, com observância também aos pronunciamentos contábeis em vigor.

A preparação das demonstrações contábeis de acordo com as práticas contábeis adotadas no Brasil convergidas das normas internacionais requer o uso de certas estimativas contábeis por parte da Administração da COBRAZEM AGROINDUSTRIAL LTDA. As áreas que envolvem julgamento ou o uso de estimativas, relevantes para as Demonstrações Contábeis, estão demonstradas na nota 4. As Demonstrações Contábeis foram preparadas utilizando-se o custo histórico como base de valor, exceto pela valorização de certos ativos não circulantes e instrumentos financeiros.

A COBRAZEM AGROINDUSTRIAL LTDA - EM RECUPERAÇÃO JUDICIAL visou adotar as normas, revisões de normas e interpretações emitidas pelo CFC, em vigor em 31 de dezembro de 2022.

- a) **Balanco Patrimonial:** Elaborado de acordo com as práticas contábeis adotadas no Brasil, as quais abrangem a legislação societária e disposições específicas, a legislação comercial e fiscal em vigor, com observância dos princípios fundamentais de contabilidade, dos pronunciamentos e das orientações e interpretações emitidas pelo Comitê de Pronunciamentos Contábeis (CPC) e resoluções do Conselho Federal de Contabilidade (CFC). Está demonstrado comparativamente com o exercício anterior. Os direitos e obrigações recebíveis e vencíveis até 31/12/2023 foram classificados como “Circulante”, e os vencíveis após esta data como “Não Circulante”.
- b) **Demonstração do Resultado do Exercício:** Estruturada comparativamente com o exercício anterior, e de conformidade às disposições contidas nas Normas Brasileira de Contabilidade e com a Lei nº 6.404/76, modificada pelas Leis nº. 11.638/2007 e nº 11.941/2009, em decorrência da obrigatoriedade da convergência às Normas Internacionais de Contabilidade



- c) **Demonstração das Mutações do Patrimônio Líquido - DMPL e a Demonstração dos Fluxos de Caixa – DFC:** Elaboradas comparativamente com o exercício anterior e em conformidade com as Normas Brasileira de Contabilidade, sendo a DFC apurada pelo Método Indireto.

3. Resumo das principais práticas contábeis

3.1. Apuração do resultado

O resultado das operações é apurado em conformidade com o regime contábil de competência de exercícios.

A receita de venda de produtos é reconhecida no resultado quando todos os riscos e benefícios inerentes ao produto são transferidos para o comprador. A receita de serviços prestados é reconhecida no resultado em função de sua realização. Uma receita não é reconhecida contabilmente se há incerteza significativa na sua realização.

3.2. Instrumentos financeiros

Os instrumentos não derivativos, que incluem as disponibilidades, contas a receber, obrigações com fornecedores, contas a pagar e outras obrigações a pagar, foram reconhecidas pelo seu valor justo, levando em consideração as operações e transações vinculadas por contrato que também foram atualizados com base nos índices indexados.

Os instrumentos financeiros são mensurados pelo valor justo e os reflexos reconhecidos no resultado do exercício.

3.3. Moeda estrangeira

A moeda funcional da entidade é o Real. De acordo com a norma do CPC nº 02 – Efeitos nas Mudanças nas Taxas de Câmbio e Conversão de Demonstrações Contábeis, todas as operações realizadas em moeda estrangeira, são convertidas na moeda funcional mediante a utilização da taxa de câmbio oficial divulgada pelo BACEN, nas datas de cada transação e/ou na data do fechamento das divisas.

Os ganhos e perdas com variação cambial na aplicação das taxas de câmbios sobre os ativos e passivos são reconhecidos como receitas e despesas financeiras.

3.4. Ativos circulante e não circulante

a) Contas a receber de clientes

Os valores a receber dos clientes são registrados pelo valor das notas fiscais de venda, incluindo os impostos, ajustados a valor presente, indexados em moeda estrangeira, índices de atualização ou em equivalência de produtos agrícolas.

A provisão para créditos de liquidação duvidosa foi constituída em montante considerado suficiente para atender eventuais perdas na realização dos créditos, levando-se em consideração os créditos aplicados na atividade agrícola.

b) Estoques

Os estoques foram avaliados da seguinte maneira:

- b.1) Produtos acabados, pelo custo dos estoques incluído gastos incorridos de aquisição, de transporte, armazenagem e custos industriais aplicados;
- b.2) Matéria-Prima, pelo custo médio de aquisição, que não exceda o valor de mercado;
- b.3) Uso e consumo, pelo custo médio de aquisição.
- b.4) Adiantamento a fornecedores, pelo custo de aquisição de materiais e insumos, aplicados na produção de cereais para entrega em exercícios seguintes.

A h





c) Despesas antecipadas

As despesas antecipadas estão registradas no ativo circulante, sendo apropriadas mensalmente no resultado pelo regime de competência e em conformidade com as cláusulas dos contratos de seguros e alugueis.

d) Investimentos

A entidade possui cotas de capital de três sociedades cooperativas de crédito, sendo avaliados ao custo de aquisição, em função de que o montante a ser recebido em caso de realização do investimento é limitado ao capital social aplicado.

e) Imobilizado

Os grupos do Imobilizado Operacional, composto por terrenos, edificações, máquinas e equipamentos industriais e administrativos, móveis, utensílios, veículos leves e de transporte de cargas, são demonstrados pelo custo de aquisição, formação ou construção, acrescido da mais valia resultado do custo atribuído (deemed cost), em conformidade com o Pronunciamento Técnico 37 - Adoção Inicial das Normas Internacionais de Contabilidade, ICPC 10 – Interpretação sobre a Aplicação Inicial ao Ativo Imobilizado emitidos pelo CPC, com base em avaliações efetuadas, deduzida da depreciação acumulada incidente sobre os registros ao custo de aquisição até 31 de dezembro de 2022, exceto para terrenos. A depreciação é calculada pelo método linear às taxas mencionadas na nota explicativa nº 8 e leva em consideração o tempo de vida útil econômica dos bens.

Ganhos e perdas em alienações são determinados pela comparação dos valores de alienação com o valor contábil e são incluídos no resultado.

Reparos e manutenção são apropriados ao resultado durante o período em que são incorridos. O custo das principais renovações é incluído no valor contábil do ativo no momento em que for provável que os benefícios econômicos futuros que ultrapassarem o padrão de desempenho inicialmente avaliado para o ativo existente fluirão para a COBRAZEM AGROINDUSTRIAL LTDA – EM RECUPERAÇÃO JUDICIAL. As principais renovações são depreciadas ao longo da vida útil restante do ativo relacionado.

f) Impairment de ativos não financeiros

O imobilizado e outros ativos não circulantes são revistos para se identificar perdas não recuperáveis sempre que eventos ou alterações nas circunstâncias indicarem que o valor contábil pode não ser recuperável. Quando aplicável, a perda é reconhecida pelo montante em que o valor contábil do ativo ultrapassa seu valor recuperável, que é o maior entre o preço líquido de venda e o valor em uso de um ativo. Para fins de avaliação, os ativos são agrupados no nível mais baixo para o qual existem fluxos de caixa identificáveis separadamente.

g) Demais ativos circulantes e não circulantes

São apresentados ao valor líquido de realização.

3.5. Passivo circulante e não circulante

São demonstrados pelos valores conhecidos ou calculáveis, acrescidos, quando aplicável, dos correspondentes encargos, variações monetárias e cambiais incorridas até a data dos balanços.

a) Produtos agrícolas a fixar e a adquirir

Os produtos agrícolas comercializados ou consumidos, não adquiridos, foram contabilizados nos estoques, e constituída a provisão das obrigações "Produtos a Fixar", avaliados pelo valor de compra, praticado pela entidade em 31/12/2022, num total de R\$ 80.509.650,32 (oitenta milhões, quinhentos e nove mil, seiscentos e cinquenta reais e trinta e dois centavos), que reflete o valor justo.





b) Obrigações com terceiros

Estas obrigações com terceiros são obrigações a pagar por bens ou serviços que foram adquiridos no curso normal dos negócios, sendo classificadas como passivos circulantes se o pagamento for devido no período de até um ano (ou ciclo operacional normal dos negócios, ainda que mais longo). Caso contrário, as contas a pagar são apresentadas como passivo não circulante.

Elas são, inicialmente, reconhecidas pelo valor justo e, subsequentemente, mensuradas pelo custo amortizado com o uso do método de taxa de juros efetiva. Na prática, são reconhecidas ao valor da fatura correspondente.

c) Provisão para férias

Foram calculadas e provisionadas as férias vencidas e proporcionais até 31 de dezembro de 2022, no valor de R\$ 723.558,14 (setecentos e vinte três mil, quinhentos e cinquenta e oito reais e quatorze centavos), incluídos os encargos sociais decorrentes.

d) Provisões

As provisões são reconhecidas quando a COBRAZEM AGROINDUSTRIAL LTDA - EM RECUPERAÇÃO JUDICIAL tem uma obrigação presente, legal ou não formalizada, como resultado de eventos passados sendo provável que uma saída de recursos seja necessária para liquidar a obrigação e uma estimativa confiável do valor possa ser feita, não foram reconhecidas provisões sobre processos tributários por que o relatório jurídico não apresenta processos passivos com perda provável.

e) Outros passivos circulantes e não circulantes

São demonstrados pelos valores conhecidos ou calculáveis, acrescidos, quando aplicável, dos correspondentes encargos e variações monetárias incorridas.

f) Transações com partes relacionadas

As transações de compras e vendas de insumos e produtos são efetuadas em condições normais de mercado e prazos pactuados entre as partes.

g) Reconhecimento de receita

A receita compreende o valor faturado pela venda de mercadorias, produtos, serviços e locação ou arrendamento de alguns bens. A receita pela venda de mercadorias é reconhecida quando os riscos significativos e os benefícios de propriedade das mercadorias são transferidos para o comprador. A COBRAZEM AGROINDUSTRIAL LTDA - EM RECUPERAÇÃO JUDICIAL adota como política de reconhecimento de receita, portanto, a data em que o produto é entregue ao comprador.


A receita pela prestação de serviços é reconhecida tendo-se como base a etapa de execução dos serviços realizados até a data-base do balanço, na medida em que todos os custos relacionados aos serviços possam ser mensurados confiavelmente.

h) Impostos e contribuições sobre o lucro

No Brasil, "Impostos e Contribuições sobre o Lucro", compreende o imposto de renda ("IRPJ") e a contribuição social sobre o lucro ("CSLL"), calculados mensalmente com base no lucro tributável, aplicando-se a alíquota de 15% acrescida do adicional de 10% para o IRPJ e 9% para a CSLL, considerando-se a compensação de prejuízos fiscais e base negativa de contribuição social, limitada a 30% do lucro real. As declarações de impostos no Brasil estão sujeitas à revisão pelas autoridades fiscais por um período de cinco anos da data da declaração. A COBRAZEM AGROINDUSTRIAL LTDA - EM RECUPERAÇÃO JUDICIAL pode estar sujeita à cobrança adicional de tributos, multas e juros em decorrência dessas revisões.

i) Ajuste a valor presente

Os ativos e passivos monetários de longo prazo são ajustados pelo seu valor presente, e os de curto prazo, quando o efeito é considerado relevante em relação às demonstrações financeiras tomadas em conjunto. O ajuste a valor presente é calculado levando-se em consideração os fluxos de caixa contratuais e a taxa de juros explícita e, em certos casos, implícita dos respectivos ativos e passivos,





e se relevante esses juros são realocados nas linhas de despesas e receitas financeiras no resultado.

3.6. Patrimônio líquido

Este grupo é representado pelo capital social que são os valores monetários recebidos dos sócios pela empresa, em forma de subscrição ou por ela gerados. A integralização do capital foi efetuada por meio de moeda corrente. Está registrada pelo custo histórico. É composto, também, pelo grupo das Reservas, previstas na Lei nº 6.404/76 e pelos resultados do exercício corrente, até sua destinação pela administração da Entidade.

4. Estimativas e julgamentos contábeis

4.1. Uso de estimativas

As estimativas contábeis foram baseadas em fatores objetivos e subjetivos, de acordo com o julgamento da Administração para determinação do valor adequado a ser registrado nas Demonstrações Contábeis. Itens significativos sujeitos a essas estimativas e premissas incluem a vida útil do ativo imobilizado, provisão para crédito de liquidação duvidosa, provisão para realização dos estoques, provisão para realização de créditos tributários, estimativa do valor de recuperação de ativos de vida longa, provisões necessárias para passivos tributários, cíveis e trabalhistas, determinação do valor justo de instrumentos financeiros (ativos e passivos) e outras similares. A liquidação das transações envolvendo essas estimativas poderá resultar em valores divergentes devido a imprecisões inerentes ao processo de sua determinação. A COBRAZEM AGROINDUSTRIAL LTDA - EM RECUPERAÇÃO JUDICIAL revisa as estimativas e premissas, no mínimo, anualmente.

4.2. Aplicação de julgamentos e práticas contábeis críticas na elaboração das demonstrações contábeis


Práticas contábeis críticas são aquelas que são tanto: a) importantes para demonstrar a condição financeira e os resultados; b) requerem os julgamentos mais difíceis, subjetivos ou complexos por parte da Administração, frequentemente como resultado da necessidade de fazer estimativas que têm impacto sobre questões que são inerentemente incertas. À medida que aumenta o número de variáveis e premissas que afetam a possível solução futura dessas incertezas, esses julgamentos se tornam ainda mais subjetivos e complexos. Na preparação das demonstrações contábeis, a COBRAZEM AGROINDUSTRIAL LTDA - EM RECUPERAÇÃO JUDICIAL adotou variáveis e premissas derivadas de experiência histórica e vários outros fatores que entende como razoáveis e relevantes. Ainda que estas estimativas e premissas sejam revistas pela COBRAZEM AGROINDUSTRIAL LTDA - EM RECUPERAÇÃO JUDICIAL no curso ordinário dos negócios, a demonstração da sua condição financeira e dos resultados das operações frequentemente requer o uso de julgamentos quanto aos efeitos de questões inerentemente incertas sobre o valor contábil dos seus ativos e passivos. Os resultados reais podem ser distintos dos estimados sob variáveis, premissas ou condições diferentes. De modo a proporcionar um entendimento de como a COBRAZEM AGROINDUSTRIAL LTDA - EM RECUPERAÇÃO JUDICIAL forma seus julgamentos sobre eventos futuros, inclusive as variáveis e premissas utilizadas nas estimativas, incluímos comentários referentes a cada prática contábil crítica, descrita a seguir:

a) Perda (impairment) estimada de ativos de vida longa

Existem regras específicas para avaliar a recuperabilidade dos ativos de vida longa, especialmente imobilizado. Na data de cada demonstração financeira, a COBRAZEM AGROINDUSTRIAL LTDA - EM RECUPERAÇÃO JUDICIAL realiza uma análise para determinar se existe evidência de que o montante dos ativos de vida longa não será recuperável. Se tal evidência é identificada, o montante recuperável dos ativos é estimado pela COBRAZEM AGROINDUSTRIAL LTDA - EM RECUPERAÇÃO JUDICIAL.

O montante recuperável de um ativo é determinado pelo maior entre: a) seu valor justo menos custos estimados de venda; b) seu valor em uso. O valor em uso é mensurado com base nos fluxos de caixa descontados (antes dos impostos) derivados pelo contínuo uso de um ativo até o fim de sua vida útil.

Quando o valor residual de um ativo exceder seu montante recuperável, a COBRAZEM AGROINDUSTRIAL LTDA - EM RECUPERAÇÃO JUDICIAL reconhece uma redução no saldo destes ativos.





Para os ativos registrados ao custo, a redução no montante recuperável pode ser registrada no resultado do ano. Se o montante recuperável do ativo não puder ser determinado individualmente, o montante recuperável dos segmentos de negócio para o qual o ativo pertence é analisado.

Uma reversão de perda por recuperabilidade de ativos é permitida. A reversão, nestas circunstâncias, é limitada ao montante do saldo depreciado do ativo, determinado ao se considerar que a perda por recuperabilidade não tivesse sido registrada.

A COBRAZEM AGROINDUSTRIAL LTDA - EM RECUPERAÇÃO JUDICIAL avalia a recuperabilidade do ágio de um investimento anualmente, usando práticas aceitáveis de mercado, incluindo fluxos de caixa descontados para unidades com ágio alocado e comparando o valor contábil com o valor recuperável dos ativos.

O processo de revisão da recuperabilidade é subjetivo e requer julgamentos significativos através da realização de análises.

b) Vida útil de ativos de longa duração

A COBRAZEM AGROINDUSTRIAL LTDA - EM RECUPERAÇÃO JUDICIAL reconhece a depreciação de seus ativos de longa duração com base em vida útil estimada, que é baseada nas práticas da indústria e experiências prévias, refletindo a vida econômica de ativos de longa duração. Entretanto, as vidas úteis reais podem variar com base na atualização tecnológica de cada unidade. As vidas úteis de ativos de longa duração também afetam os testes de recuperação do custo dos ativos de longa duração, quando necessário.

A COBRAZEM AGROINDUSTRIAL LTDA - EM RECUPERAÇÃO JUDICIAL não acredita que existam indicativos de uma alteração material nas estimativas e premissas usadas no cálculo de perdas por recuperabilidade de ativos de vida longa. Entretanto, se os atuais resultados não forem consistentes com as estimativas e premissas usadas nos fluxos de caixa futuros estimados e valor justo dos ativos, a COBRAZEM AGROINDUSTRIAL LTDA - EM RECUPERAÇÃO JUDICIAL pode estar exposta a perdas que podem ser materiais.

c) Valor justo de derivativos e outros instrumentos financeiros

O valor justo de instrumentos financeiros que não são negociados em mercados ativos (por exemplo, derivativos de mercado de balcão) é determinado mediante o uso de técnicas de avaliação. A COBRAZEM AGROINDUSTRIAL LTDA - EM RECUPERAÇÃO JUDICIAL usa seu julgamento para escolher diversos métodos e definir premissas que se baseiam, principalmente, nas condições de mercado existentes na data do balanço.

5. Créditos a receber de clientes

Descrição	2022	2021
No país	15.869	16.882
No exterior	3.030	1.710
Provisão para créditos duvidosos	-	-
Total	18.899	18.592

6. Estoques

Descrição	2022	2021
Farelo de Soja	213	8
Matéria Prima	1.803	1.459
Combustíveis	123	231
Outros	245	831
Total	2.384	2.529



7. Transações com partes relacionadas

Em atenção ao CPC 05, os principais saldos de ativos e passivos em 31 de dezembro de 2022, bem como as transações que influenciaram os resultados dos exercícios, relativas a operações com partes relacionadas, decorrem de transações com a Companhia, empresas ligadas e com os sócios, as quais foram realizadas em condições usuais de mercado para os respectivos tipos de operações.

Descrição	2022	2021
Ativo não circulante		
Sperafico Agroindustrial Ltda. (Coligada)	29.537	34.170
Levino José Sperafico (Outras partes relacionadas)	0	2.192
Dilso Sperafico (Outras partes relacionadas)	9.112	19.376
Sperafico da Amazônia S/A (Coligada)	1.185	0
Denis Sperafico (Outras partes relacionadas)	41	0
Condomínio Levino e Outros (Outras partes relacionadas)	1.688	0
Condomínio Levino e Filhos (Outras partes relacionadas)	11.574	0
ADM Transporte E Logística Ltda (Coligada)	5.706	0
Outros	0	1.584
Total	58.843	57.322

Passivo Circulante e não Circulante	2022	2021
Sperafico Agroindustrial Ltda. (Coligada)	0	3.487
Denis Sperafico (Outras partes relacionadas)	9.944	21.745
Levino José Sperafico (Outras partes relacionadas)	7.966	14.494
ADM Transporte e Logística Ltda. (Coligada)	0	271
Alexandre Sperafico (Outras partes relacionadas)	0	7.580
Sperafico da Amazônia S.A. (Coligada)	220	680
Outros	41	33
Marcos Jose Sperafico (Outras partes relacionadas)	0	9.314
Total	18.171	57.604

Resultado	2022	2021
Vendas de Produtos	80.194	152.838
Compras	127.144	185.552
Receitas com Aluguel	125	110
Despesas com Aluguel	7.098	8.324

A *n*





8. Imobilizado

Descrição	2022			2021
	Tx Média Deprec. Amort. % aa	Custo	Depreciação	Líquido
Aparelhos de Comunicação	10%	13	(11)	2
Aparelhos Equip. Laboratório	10%	42	(4)	38
Hardware e Periféricos	20%	687	(660)	27
Instalações e Benfeitorias	10%	3.091	(1.318)	1.772
Máquinas e Equip. Industriais	10%	14.883	(6.381)	8.501
Móveis e Utensílios	10%	61	(33)	28
Obras Civas	4%	9.564	(3.176)	6.388
Terrenos	-	5.019	0	5.019
Veículos Transp. de Carga	20%	8.188	(7.919)	270
Veículos Leves	20%	805	(496)	310
Imobilizado em Andamento	-	12.101	0	12.101
Total		54.454	(19.998)	34.456

9. Empréstimos e Financiamentos

Descrição	Moeda	Juros	2022	2021
Adiantamento sobre contratos de câmbio classificada no passivo circulante	Dólar	Libor + 8,5% a.a.	5.269	8.047
Duplicatas descontadas e demais instituições classificadas no passivo circulante	Real	Correntes	9.971	27.047
Total			15.240	35.094

10. Imposto de renda e contribuição social

O Imposto de renda e a contribuição social, do exercício corrente são calculados com base nas alíquotas de 15% acrescida de 10% sobre o lucro tributável excedente de R\$ 20.000,00 por mês para o imposto de renda e 9% sobre o lucro tributável para a contribuição social sobre o lucro líquido e consideram a compensação de prejuízos fiscais e base negativa de contribuição social, limitada a 30% do lucro tributável trimestral.

Descrição	2022	2021
Lucro (Prejuízo) contábil antes do Imposto de Renda e da Contribuição Social	28.794	(11.156)
1º Trimestre de 2022	2.068	530
2º Trimestre de 2022	4.644	1.960
3º Trimestre de 2022	5.579	(17.370)
4º Trimestre de 2022	16.503	3.724
(+/-) Adições ou Exclusões	(919)	236
Compensação de Prejuízos Fiscais e base negativa de contribuição social	(8.363)	(2.067)
Lucro (Prejuízo) Fiscal antes do Imposto de Renda e Contribuição Social	19.512	(12.988)
Imposto de renda e contribuição social	6.610	1.622





11. Patrimônio líquido

O capital social integralizado da Companhia é de R\$ 14.580 mil, pertencente a sócios quotistas domiciliados no País, estando composto por 14.579.940 quotas no valor nominal de R\$ 1,00 cada uma.

Sócio Quotista	Nº Quotas	Capital (R\$)	Part. (%)
Denis Sperafico	2.186.992	2.186.992,00	15,0000
Dalton Sperafico	2.186.992	2.186.992,00	15,0000
Alexandre Sperafico	2.065.540	2.065.540,00	14,1670
Marcos José Sperafico	2.065.540	2.065.540,00	14,1670
Ricardo Luiz Sperafico	1.518.719	1.518.719,00	10,4165
Rodrigo Vicente Sperafico	1.518.719	1.518.719,00	10,4165
André Sperafico	1.518.719	1.518.719,00	10,4165
Espólio de Rafael Sperafico	1.518.719	1.518.719,00	10,4165
Total	14.579.940	14.579.940,00	100,0000

12. Reserva de Incentivos Fiscais

Conforme estabelecida pela Lei Complementar nº 160/2017, incluiu-se o § 4º e 5º no art. 30 da Lei Federal nº 12.973/2014, que passou a considerar como subvenção para investimento todos incentivos e benefícios fiscais ou financeiros-fiscais relativos a ICMS, concedidos pelos Estados e pelo Distrito Federal, na forma do art. 155, inciso II, da Constituição Federal, sem a exigência de requisitos não previstos no próprio art. 30 da mesma lei.

Diante disto, e conforme parecer técnico da Assessoria Jurídica da empresa, foram constituídos como Reservas de Incentivos Fiscais – Subvenção para Investimentos o valor de R\$ 3.531.487,22.

Destarte, ressalta-se que este parecer está baseado na interpretação da legislação, bem como, na jurisprudência existente na data da sua emissão. O entendimento do Fisco, contudo, poderá ser diverso, de modo que o procedimento adotado não obsta a fiscalização, pela Receita Federal do Brasil.

13. Cobertura de seguros

A Companhia adota políticas de contratar cobertura de seguros para os bens sujeitos a riscos por montantes considerados suficientes para cobrir eventuais sinistros.

14. Eventos Subsequentes

De 31 de dezembro de 2022 até a presente data de realização da auditoria em 31/03/2023, não ocorreram quaisquer eventos que pudessem alterar de forma significativa a situação patrimonial e financeira nas demonstrações contábeis apresentadas.

15. Continuidade dos Negócios

E empresa está operando em sua capacidade plena sob o critério da continuidade das suas atividades empresariais, não havendo qualquer previsão em contrário nos próximos 12 meses.

Denis Sperafico
Sócio Administrador

Cesar Ricardo Dal Bosco
CRC/MT nº 016433/O-7





RELATÓRIO DO AUDITOR INDEPENDENTE SOBRE AS DEMONSTRAÇÕES CONTÁBEIS

Ilmos. Srs.

Administradores e Sócios Quotistas da

SPERAFICO AGROINDUSTRIAL LTDA - EM RECUPERAÇÃO JUDICIAL

Toledo - Paraná

Opinião com ressalva

Examinamos as demonstrações contábeis da **SPERAFICO AGROINDUSTRIAL LTDA - EM RECUPERAÇÃO JUDICIAL** (“Sociedade”) que compreendem o balanço patrimonial em 31 de dezembro de 2022 e as respectivas demonstrações de resultado do exercício, das mutações do patrimônio líquido e dos fluxos de caixa para o exercício findo nessa data, bem como as correspondentes notas explicativas, incluindo o resumo das principais políticas contábeis.

Em nossa opinião, exceto pelos efeitos dos assuntos descritos na seção a seguir intitulada “Base para opinião com ressalva sobre as estimativas contábeis, a precificação das obrigações com empréstimos e financiamentos em discussão judicial, os reflexos patrimoniais de processos fiscais em esfera administrativa, a continuidade operacional e ao Pedido de Recuperação Judicial”, as demonstrações contábeis acima referidas apresentam adequadamente, em todos os aspectos relevantes, a posição patrimonial e financeira da Sociedade **SPERAFICO AGROINDUSTRIAL LTDA - EM RECUPERAÇÃO JUDICIAL** em 31 de dezembro de 2022, o desempenho de suas operações e os seus fluxos de caixa para o exercício findo naquela data, de acordo com as práticas contábeis adotadas no Brasil.

Base para opinião com ressalvas sobre:

a) As estimativas contábeis

Conforme explicam as notas 4.1 e 4.2, na preparação das demonstrações contábeis, a Sociedade adotou variáveis e premissas derivadas de experiência histórica e outros fatores que entende como razoáveis e relevantes. Ainda que estas estimativas e premissas sejam revistas pela Sociedade no curso ordinário dos negócios, a demonstração da sua condição financeira e dos resultados das operações frequentemente requer o uso de julgamentos quanto aos efeitos de questões inerentemente incertas sobre o valor contábil dos seus ativos e passivos. Destacamos quanto às estimativas contábeis que foram utilizadas nas definições do valor residual do ativo intangível, da provisão para créditos duvidosos, dos estoques, fornecedores e das





provisões para contingências passivas. Desta forma, os resultados reais podem ser distintos dos estimados sob variáveis, premissas ou condições diferentes.

b) A precificação das obrigações com empréstimos e financiamentos em discussão judicial

Conforme mencionado na nota explicativa nº 11 de 31 de dezembro de 2022, a sociedade possui empréstimos e financiamentos junto a instituições financeiras. Para fins deste trabalho, não foi possível efetuar o processo de circularizações junto às instituições financeiras que não estão movimentando com a empresa, bem como, a realização de testes de verificação nos extratos que pudessem comprovar os valores de empréstimos registrados em 31 de dezembro de 2022. A Administração nos informou que está em processo de discussão junto às instituições financeiras, com o objetivo de renegociar os valores e prazos de pagamento. Como consequência das impossibilidades de confirmações diretamente das instituições financeiras e da realização de testes de verificação dos extratos destes empréstimos, não foi possível formar uma opinião sobre a necessidade ou não de ajustes aos referidos saldos.

c) Os reflexos patrimoniais de processos fiscais em esfera administrativa

A Sociedade vem respondendo a diversos processos fiscais na esfera administrativa e jurídica, que não foram provisionados e que poderão gerar reflexos futuros em seu Patrimônio Líquido;

d) A continuidade operacional

Conforme mencionado na nota explicativa 17, a administração esclarece que as demonstrações financeiras foram preparadas no pressuposto da continuidade normal dos negócios da sociedade, operando em sua capacidade plena sob o critério da continuidade das suas atividades empresariais, não havendo qualquer previsão em contrário nos próximos 12 meses. Entretanto, a Sociedade apresenta um passivo a descoberto, na posição de 31 de dezembro de 2022, no montante de R\$ 349.181.770,61. Neste cenário, por opção administrativa, deixou de adotar estratégias ou políticas de “hedge”, visando minimizar os custos dos produtos agrícolas adquiridos a fixar, pela flutuação de seus preços/cotações, impactando relevantemente em seu custo dos produtos vendidos e serviços prestados, refletindo em seu resultado. As demonstrações financeiras não incluem quaisquer ajustes em virtude dessas incertezas mesmo que significativas, quanto à sua continuidade operacional que, entretanto, dependerá de ingresso de novos recursos financeiros ou do sucesso na implementação futura de estratégias, políticas e planos administrativos de saneamento. As notas explicativas, por sua vez, não contêm nenhuma menção abordando tais estimativas.





e) Pedido de Recuperação Judicial

Conforme mencionado na nota explicativa nº 1- b, a Sociedade, que compõe o Grupo Sperafico Agro, protocolou no dia 15 de junho de 2022, pedido de recuperação judicial conforme os autos n.º 0801013-13.2022.8.12.0004, nos termos da lei n.º 11.101/2005, perante a Vara de Falências, Recuperações, Insolvências e Cartas Precatórias Cíveis, de Campo Grande (MS), estando a aprovação do plano de recuperação judicial, aguardando Assembleia Geral de Credores, bem como a posterior homologação judicial, com o objetivo principal de, buscando superar sua crise e reestruturar seus negócios, preservar e adequar as suas atividades empresariais, manter-se como fonte de geração de riquezas, tributos e empregos, além de renegociar o pagamento de seus credores.

Destacamos que, para obter êxito nestas tratativas, deve-se obter aprovação de seu Plano de Recuperação Judicial, em relação a continuidade da gestão e reestruturação das integrantes do Grupo Sperafico Agro, geração de resultado, de caixa e negociação das obrigações com os credores, encargos sociais e tributários, com o objetivo de reverter as dificuldades financeiras, viabilizando o cumprimento das obrigações junto aos credores. As demonstrações financeiras não incluem qualquer ajuste reconhecido, em virtude dos reflexos derivados do Plano de Recuperação Judicial, acima mencionado, uma vez que o mesmo encontra-se pendente de aprovação pela Assembleia de Credores e decorrente homologação judicial.

Nossa auditoria foi conduzida de acordo com as normas brasileiras e internacionais de auditoria. Nossas responsabilidades, em conformidade com tais normas, estão descritas na seção a seguir intitulada “Responsabilidades do auditor pela auditoria das demonstrações contábeis”. Somos independentes em relação à Sociedade de acordo com os princípios éticos relevantes previstos no Código de Ética Profissional do Contador e nas normas profissionais emitidas pelo Conselho Federal de Contabilidade – CFC e cumprimos com as demais responsabilidades éticas de acordo com essas normas. Acreditamos que a evidência de auditoria obtida é suficiente e apropriada para fundamentar nossa opinião com ressalva.

Responsabilidades da administração e da governança pelas demonstrações contábeis

A administração é responsável pela elaboração e adequada apresentação das demonstrações contábeis de acordo com as práticas contábeis adotadas no Brasil e pelos controles internos que ela determinou como necessários para permitir a elaboração de demonstrações contábeis livres de distorção relevante, independentemente se causada por fraude ou erro.

Na elaboração das demonstrações contábeis, a administração é responsável pela avaliação da capacidade de a Entidade continuar operando, divulgando, quando aplicável, os assuntos relacionados com a sua continuidade operacional e o uso dessa base contábil na elaboração das demonstrações contábeis a não ser que a administração pretenda liquidar a Sociedade ou





cessar suas operações, ou não tenha nenhuma alternativa realista para evitar o encerramento das operações.

Os responsáveis pela governança da Sociedade são aqueles com responsabilidade pela supervisão do processo de elaboração das demonstrações contábeis.

Responsabilidades do auditor pela auditoria das demonstrações contábeis

Nossos objetivos são obter segurança razoável de que as demonstrações contábeis, tomadas em conjunto, estão livres de distorção relevante, independentemente se causada por fraude ou erro, e emitir relatório de auditoria contendo nossa opinião. Segurança razoável é um alto nível de segurança, mas não uma garantia de que a auditoria realizada de acordo com as normas brasileiras e internacionais de auditoria sempre detectam as eventuais distorções relevantes existentes. As distorções podem ser decorrentes de fraude ou erro e são consideradas relevantes quando, individualmente ou em conjunto, possam influenciar, dentro de uma perspectiva razoável, as decisões econômicas dos usuários tomadas com base nas referidas demonstrações contábeis.

Como parte de uma auditoria realizada de acordo com as normas brasileiras e internacionais de auditoria, exercemos julgamento profissional, e mantemos ceticismo profissional ao longo da auditoria. Além disso:

- Identificamos e avaliamos os riscos de distorção relevante nas demonstrações contábeis, independentemente de causada por fraude ou erro, planejamos e executamos procedimentos de auditoria em resposta a tais riscos, bem como obtemos evidência de auditoria apropriada e suficiente para fundamentar nossa opinião. O risco de não detecção de distorção relevante resultante de fraude é maior do que o proveniente de erro, já que a fraude pode envolver o ato de burlar os controles internos, conluio, falsificação, omissão ou representações falsas intencionais.
- Obtemos entendimento dos controles internos relevantes para a auditoria para planejarmos procedimentos de auditoria apropriados às circunstâncias, mas não com o objetivo de expressarmos opinião sobre a eficácia dos controles internos da Sociedade.
- Avaliamos a adequação das políticas contábeis utilizadas e a razoabilidade das estimativas contábeis e respectivas divulgações feitas pela administração.
- Avaliamos a apresentação geral, a estrutura e o conteúdo das demonstrações contábeis, inclusive as divulgações e se as demonstrações contábeis representam as correspondentes transações e os eventos de maneira compatível com o objetivo de apresentação adequada.





- Concluimos sobre a adequação do uso, pela administração, da base contábil de continuidade operacional e, com base nas evidências de auditoria obtidas, se existe incerteza relevante em relação a eventos ou condições que possam levantar dúvida significativa em relação à capacidade de continuidade operacional da Sociedade. Se concluirmos que existe incerteza relevante, devemos chamar atenção em nosso relatório de auditoria para as respectivas divulgações nas demonstrações contábeis ou incluir modificação em nossa opinião, se as divulgações forem inadequadas. Nossas conclusões estão fundamentadas nas evidências de auditoria obtidas até a data de nosso relatório. Todavia, eventos ou condições futuras podem levar a Entidade a não mais se manter em continuidade operacional.

Comunicamo-nos com os responsáveis pela governança a respeito, entre outros aspectos, do alcance planejado, da época da Auditoria e das constatações significativas de auditoria, inclusive as eventuais deficiências significativas nos controles internos que identificamos durante nossos trabalhos.

Cascavel (PR), 06 de abril de 2023.


Adirley Gasparim
Contador Responsável
CRC – PR Nº 038.192/O-0


CSS Auditores Independentes
CRC – PR Nº 005.689/O-5
CVM Nº 10898





SPERAFICO AGROINDUSTRIAL LTDA.

**BALANÇO PATRIMONIAL EM 31 DE DEZEMBRO DE 2022 E
31 DE DEZEMBRO DE 2021**

A T I V O

	NT	2022	2021
CIRCULANTE		41.925.154,56	43.891.664,31
CAIXA E EQUIVALENTES DE CAIXA		75.433,15	35.704,02
Caixa		24.468,51	9.761,90
Bancos Conta Movimento		50.964,64	25.942,12
CLIENTES E OUTROS RECEBÍVEIS		28.744.960,62	33.603.478,23
Créditos a Receber de Clientes	5	11.741.953,45	5.329.795,70
Adiantamento a Empregados		16.968,10	26.875,18
Adiantamento a Fornecedores		6.408.525,79	17.452.147,97
Tributos a Recuperar	7	10.383.880,51	10.238.183,59
Outros Créditos		193.632,77	556.475,79
ESTOQUES	6	13.100.330,19	10.237.321,90
Mercadorias para Revenda		186.158,35	1.115,92
Produtos Acabados		2.654.214,56	1.620.179,32
Matérias Primas		10.000.266,31	8.356.313,91
Uso e Consumo		259.690,97	259.712,75
DESPESAS ANTECIPADAS	3.4	4.430,60	15.160,16
NÃO CIRCULANTE		167.807.285,20	222.583.060,49
CLIENTES E OUTROS RECEBÍVEIS		144.378.105,60	177.580.317,66
Créditos a Receber de Pessoas Ligadas	8	57.996.775,53	91.746.814,08
Títulos e Valores Mobiliários		3.430.552,34	2.812.988,36
Créditos Judiciais a Receber		13.957.002,24	13.957.002,24
Tributos a Recuperar	7	69.993.775,49	69.063.512,98
INVESTIMENTOS	9	832.035,53	21.605.122,03
Participações Societárias ao Método de Custo		832.035,53	739.163,91
Participações Societárias ao Método de Equiv. Patrimonial		0,00	20.865.958,12
IMOBILIZADO	10	22.586.987,54	23.387.464,27
Imobilizado em Operação		52.416.677,08	53.411.527,82
(-) Depreciação Acumulada		(29.829.689,54)	(30.024.063,55)
INTANGÍVEL		10.156,53	10.156,53
TOTAL DO ATIVO		209.732.439,76	266.474.724,80





SPERAFICO AGROINDUSTRIAL LTDA.


**BALANÇO PATRIMONIAL EM 31 DE DEZEMBRO DE 2022 E
31 DE DEZEMBRO DE 2021**

PASSIVO

	NT	2022	2021
CIRCULANTE		283.994.662,94	302.866.595,11
CONTAS A PAGAR E OUTRAS		260.171.563,51	286.034.658,98
Instituições Financeiras	11	14.099.802,23	19.152.037,32
Fornecedores		74.738.054,72	73.903.821,23
Adiantamento de Sócios e Empresas Ligadas	8	63.185.481,52	78.904.217,85
Adiantamento de Clientes		106.238.618,76	109.668.587,86
Outras Contas a Pagar		1.909.606,28	4.405.994,72
OBRIGAÇÕES SOCIAIS		17.828.641,57	11.987.373,54
OBRIGAÇÕES TRIBUTÁRIAS		5.994.457,86	4.844.562,59
NÃO CIRCULANTE		274.919.547,43	393.355.201,47
CONTAS A PAGAR E OUTRAS		170.331.255,63	174.170.742,89
Instituições Financeiras	11	144.859.899,27	151.337.172,97
Fornecedores		0	16.172,69
Empréstimo de Terceiros		6.284.616,92	6.284.616,92
Outras Contas a Pagar		19.186.739,44	16.532.780,31
OBRIGAÇÕES SOCIAIS		0,00	0,00
OBRIGAÇÕES TRIBUTÁRIAS		85.007.863,82	118.456.424,67
ADIANTAMENTO PARA FUTURO AUMENTO DE CAPITAL		18.656.399,71	18.656.399,71
PROVISÕES PARA CONTINGÊNCIAS	13	924.028,27	82.071.634,20
PATRIMÔNIO LÍQUIDO	14	(349.181.770,61)	(429.747.071,78)
CAPITAL SOCIAL		14.349.412,73	14.349.412,73
Capital Social Subscrito e Integralizado		37.029.000,00	37.029.000,00
(-) Capital a Integralizar		(22.679.587,27)	(22.679.587,27)
AJUSTES DE AVALIAÇÃO PATRIMONIAL		683.728,75	685.252,78
PREJUÍZOS ACUMULADOS		(364.214.909,09)	(444.781.737,29)
Prejuízos de Exercícios Anteriores		(621.617.932,47)	(398.647.994,85)
Lucro (Prejuízo) Líquido do Exercício		257.403.023,38	(46.133.742,44)
TOTAL DO PASSIVO		209.732.439,76	266.474.724,80

"Reconhecemos a exatidão do presente **BALANÇO**, encerrado em 31/12/2022, somando seu **ATIVO** e **PASSIVO** a importância de R\$ 209.732.439,76 (duzentos e nove milhões, setecentos e trinta e dois mil, quatrocentos e trinta e nove reais e setenta e seis centavos)".


Levino José Sperafico
Sócio Administrador


Cesar Ricardo Dal Bosco
CRC/MT nº 016433/O-7

Rodovia PR 317 km 01 Zona Rural Toledo Paraná
CNPJ (MF) n.º 75.215.756/0001-57 - Inscr. Estadual n.º 418.03219-72





SPERAFICO AGROINDUSTRIAL LTDA.

**DEMONSTRAÇÃO DO RESULTADO PARA OS EXERCÍCIOS FINDOS
EM 31 DE DEZEMBRO DE 2022 E 31 DEZEMBRO DE 2021**

	2022	2021
RECEITA OPERACIONAL BRUTA	108.264.095,13	169.197.321,40
Venda de Produtos	95.485.068,65	165.275.934,17
Venda de Mercadorias	11.198.690,96	3.325.946,40
Serviços Prestados	1.580.335,52	595.440,83
DEDUÇÕES DA RECEITA BRUTA	(3.383.886,90)	(2.292.415,68)
Impostos Incidentes Sobre Vendas	2.642.816,16	1.815.351,96
Devoluções e Abatimentos	741.070,74	477.063,72
RECEITA OPERACIONAL LÍQUIDA	104.880.208,23	166.904.905,72
CUSTO DAS VENDAS E SERVIÇOS	(105.856.268,34)	(185.470.997,89)
LUCRO BRUTO	(976.060,11)	(16.561.728,00)
DESPESAS OPERACIONAIS	(11.144.972,92)	(12.511.378,18)
Com Vendas e Distribuição	349.514,80	8.042.409,05
Gerais e Administrativas	10.795.458,12	4.468.969,13
OUTRAS RECEITAS E DESPESAS LÍQUIDAS	(11.636.845,84)	37.671.111,84
RESULTADO ANTES DOS GASTOS FINANCEIROS	(23.757.878,87)	6.593.641,49
RECEITAS E DESPESAS FINANCEIRAS LÍQUIDAS	281.160.902,25	(52.727.383,93)
RESULTADO DO EXERC. ANTES DOS IMPOSTOS E CONTRIB	257.403.023,38	(46.133.742,44)
PROVISÃO PARA CONTRIBUIÇÃO SOCIAL	0,00	0,00
PROVISÃO PARA IMPOSTO DE RENDA E ADICIONAIS	0,00	0,00
RESULTADO LÍQUIDO DO EXERCÍCIO	257.403.023,38	(46.133.742,44)


 Levino José Sperafico
 Sócio Administrador


 Cesar Ricardo Dal Bosco
 CRC/MT nº 016433/O-7





SPERAFICO AGROINDUSTRIAL LTDA.

**DEMONSTRAÇÃO DO RESULTADO ABRANGENTE PARA OS EXERCÍCIOS FINDOS
EM 31 DE DEZEMBRO DE 2022 E 31 DE DEZEMBRO DE 2021**

	2022	2021
RESULTADO LÍQUIDO DO EXERCÍCIO	257.403.023,38	(46.133.742,44)
(+/-) OUTROS RESULTADOS ABRANGENTES (REALIZAÇÃO RESERVAS DE REAVIAÇÃO)	231.851,86	3.310.013,77
Realização de Ajuste de Avaliação Patrimonial	2.313,64	3.075.694,21
Realização de Ajuste de Avaliação Patrimonial Controlada	0,00	234.319,56
(-) Realização Tributos s/ Ajustes de Avaliação Patrimonial (não considerado no resultado abrangente em função da sua exclusão no cálculo do Resultado do Exercício)	0,00	0,00
RESULTADO ABRANGENTE DO EXERCÍCIO	257.405.337,02	(42.823.728,67)



Levino José Sperafico
Sócio Administrador



Cesar Ricardo Dal Bosco
CRC/MT nº 016433/O-7





SPERAFICO AGROINDUSTRIAL LTDA.

**DEMONSTRAÇÃO DAS MUTAÇÕES DO PATRIMÔNIO LÍQUIDO DOS EXERCÍCIOS
FINDOS EM 31 DE DEZEMBRO DE 2022 E 31 DE DEZEMBRO DE 2021**

	Capital Social	Reservas de Reavaliação	Lucros/Prej. Acumulados	Total
SALDO EM 31/12/2020	14.349.412,73	2.749.049,99	(396.815.891,49)	(379.717.428,77)
AJUSTES DE EXERC.ANTERIORES ...	0,00	0,00	(4.907.797,57)	(4.907.797,57)
Retificação de Erros Exerc. Anteriores	0,00	0,00	238.127,85	238.127,85
Rec. Encargos Acordo Bco Econômico	0,00	0,00	(4.045.925,42)	(4.045.925,42)
Rec. Acordo Cotriguaçu Coop. Central.	0,00	0,00	(1.100.000,00)	(1.100.000,00)
REVERSÕES DE RESERVAS	0,00	0,00	0,00	0,00
De Incentivos Fiscais	0,00	0,00	0,00	0,00
Reserva de Reavaliação	0,00	0,00	0,00	0,00
TRANSFERÊNCIAS DE RESERVAS	0,00	(2.063.797,21)	3.075.694,21	1.011.897,00
Realização de Res. de Reavaliação ...	0,00	(3.075.694,21)	3.075.694,21	0,00
IRPJ e CSLL s/Real.Res. de Reav	0,00	1.011.897,00	0,00	1.011.897,00
RESULTADO LÍQUIDO DO EXERC	0,00	0,00	(46.133.742,44)	(46.133.724,44)
SALDO EM 31/12/2021	14.349.412,73	685.252,78	(444.781.737,29)	(429.747.071,78)
AJUSTES DE EXERC.ANTERIORES ...	0,00	0,00	(176.836.195,18)	(176.836.195,18)
Retificação de Erros Exerc. Anteriores	0,00	0,00	(176.836.195,18)	(176.836.195,18)
Rec. Encargos Acordo Bco Econômico	0,00	0,00	0,00	0,00
Rec. Acordo Cotriguaçu Coop. Central.	0,00	0,00	0,00	0,00
REVERSÕES DE RESERVAS	0,00	0,00	0,00	0,00
De Incentivos Fiscais	0,00	0,00	0,00	0,00
Reserva de Reavaliação	0,00	0,00	0,00	0,00
TRANSFERÊNCIAS DE RESERVAS	0,00	(1.527,03)	0,00	(1.527,03)
Realização de Res. de Reavaliação ...	0,00	(2.313,64)	0,00	(2.313,64)
IRPJ e CSLL s/Real.Res. de Reav	0,00	786,61	0,00	786,61
RESULTADO LÍQUIDO DO EXERC	0,00	0,00	257.403.023,38	257.403.023,38
SALDO EM 31/12/2022	14.349.412,73	683.725,75	(364.214.909,09)	(349.181.770,61)


Levino José Sperafico
Sócio Administrador


Cesar Ricardo Dal Bosco
CRC/PR nº 016433/O-7





SPERAFICO AGROINDUSTRIAL LTDA.

**DEMONSTRAÇÃO DO FLUXO DE CAIXA PARA OS EXERCÍCIOS
FINDOS EM 31 DE DEZEMBRO DE 2022 E 31 DE DEZEMBRO DE 2021**

	2022	2021
ATIVIDADE OPERACIONAL	10.668.785,83	(30.777.512,14)
Lucro (Prejuízo) Líquido	257.403.023,38	(46.133.742,44)
(+) Depreciação e Amortização	862.096,93	2.110.685,04
(-) Lucro na Venda de Imobilizado	(1.056.470,94)	(32.418.894,40)
(+) Resultado da Equivalência Patrimonial	20.865.958,02	(943.272,92)
Redução em Duplicatas a Receber	3.425.134,08	(1.131,14)
Redução em Créditos a Receber de Pessoas Ligadas	33.750.038,55	(2.354.576,52)
Aumento em Provisão para Crédito de Liquidação Duvidosa	(9.837.291,83)	10.715.991,02
Aumento em Impostos a Recuperar	(75.959,43)	(1.482.767,25)
Aumento em Estoques	(2.863.008,29)	(1.747.563,06)
Redução em despesas Pagas Antecipadamente	10.729,56	14.338,78
Redução em Outros Créditos	10.798.808,30	3.694.437,74
Aumento em Fornecedores	818.060,90	(3.126.044,57)
Redução em débitos a Pagar Pessoas Ligadas	(15.718.736,33)	11.865.699,18
Aumento Obrigações Trabalhistas e Previdenciárias	5.841.268,03	2.016.349,13
Redução em Obrigações Tributárias	(32.298.665,58)	(4.503.473,73)
Redução em Adiantamento de Clientes	(3.429.969,10)	29.955.072,20
Aumento em Outras Contas a Pagar	157.570,69	60.158,60
Redução em Provisão para Contingências Fiscais	(81.149.132,96)	2.458.676,72
Redução IRPJ e CSLL sobre Reserva de Reavaliação	(786,61)	(1.011.897,00)
Realização Reservas de Reavaliação	2.313,64	3.075.694,21
Ajuste Lucro (Prejuízo) Exercícios Anteriores	(176.836.195,18)	(4.907.797,57)
ATIVIDADE DE INVESTIMENTO	900.452,09	46.637.720,52
Recebimento pela Venda de Imobilizado	3.446.092,94	52.596.227,94
Pagamento pela Compra de Imobilizado	(2.451.242,20)	(3.900.225,47)
Realização Reservas de Reavaliação	(2.313,64)	(3.075.694,21)
Redução IRPJ e CSLL sobre Reserva de Reavaliação	786,61	1.011.897,00
Pagamento pela Compra de Investimentos ao Método de Custo	(92.871,62)	5.515,26
ATIVIDADE DE FINANCIAMENTO	(11.529.508,79)	(15.880.256,82)
Aumento de Capital	0,00	0,00
Captação de Empréstimos de Curto Prazo	(5.052.235,09)	(5.425.592,25)
Captação de Empréstimos de Longo Prazo	(6.477.273,70)	(10.454.664,57)
Distribuição de Dividendos	0,00	0,00
AUMENTO LÍQUIDO DE CAIXA E EQUIVALENTES DE CAIXA	39.729,13	(20.048,44)
Saldo Inicial de Caixa e Equivalentes de Caixa	35.704,02	55.752,46
Saldo Final de Caixa e Equivalentes de Caixa	75.433,15	35.704,02
VARIAÇÃO DAS CONTAS CAIXA E EQUIVALENTES DE CAIXA	39.729,13	(20.048,44)


Levino José Sperafico
 Sócio Administrador


Cesar Ricardo Dal Bosco
 CRC/MT nº 016433/O-7





SPERAFICO AGROINDUSTRIAL LTDA.

SPERAFICO AGROINDUSTRIAL LTDA - EM RECUPERAÇÃO JUDICIAL

Notas explicativas às demonstrações financeiras levantadas em 31 de dezembro de 2022 e 2021 (Em milhares de reais).

1. Contexto operacional

a. A empresa SPERAFICO AGROINDUSTRIAL LTDA - EM RECUPERAÇÃO JUDICIAL é uma sociedade empresária limitada, com sede na cidade de Toledo, Estado do Paraná, Brasil, à Rodovia PR 317, KM 01, S/N, Zona Rural, inscrita no CNPJ 75.215.756/0001-57, tem por objeto social a exploração no ramo de serviços de fabricação de óleos vegetais em bruto, fabricação de margarinas e outras gorduras vegetais, moagem de trigo e fabricação de derivados, fabricação de alimentos para animais, comércio atacadista de soja, trigo e milho, comércio atacadista de alimentos para animais, comércio atacadista de matérias-primas agrícolas, importação e exportação, comércio atacadista de cereais e leguminosas beneficiados, comércio atacadista de farinhas, comércio atacadista de defensivos agrícolas, adubos, fertilizantes e corretivos do solo, comércio varejista de produtos para a agricultura e pecuária, transporte rodoviário de carga intermunicipal, interestadual e internacional, depósito de mercadorias para terceiros, e, serviços de agronomia e de consultoria às atividades agrícolas e pecuárias e é tributada pelo Lucro Real, com apuração mensal.

b. Recuperação Judicial

Considerando que o Grupo Sperafico Agro, ao qual a Empresa integra, têm enfrentado dificuldades econômicas, mercadológicas, financeiras e, buscando superar sua crise e reestruturar seus negócios com o objetivo de preservar e adequar as suas atividades empresariais, manter-se como fonte de geração de riquezas, tributos e empregos, além de renegociar o pagamento de seus credores, a Empresa protocolou no dia 15 de junho de 2022, pedido de recuperação judicial conforme os autos n.º 0801013-13.2022.8.12.0004, nos termos da lei n.º 11.101/2005, perante a Vara de Falências, Recuperações, Insolvências e Cartas Precatórias Cíveis, de Campo Grande (MS), estando a aprovação do plano de recuperação judicial, aguardando Assembleia Geral de Credores, bem como a posterior homologação judicial.

2. Elaboração e apresentação das demonstrações contábeis

As demonstrações contábeis da SPERAFICO AGROINDUSTRIAL LTDA - EM RECUPERAÇÃO JUDICIAL para os exercícios findos em 31 de dezembro de 2022 e de 2021 foram preparadas de acordo com as práticas contábeis adotadas no Brasil, emitidas pelo Conselho Federal de Contabilidade – CFC, com observância também aos pronunciamentos contábeis em vigor.

Rodovia PR 317 km 01 Zona Rural Toledo Paraná
CNPJ (MF) n.º 75.215.756/0001-57 - Inscr. Estadual n.º 418.03219-72





SPERAFICO AGROINDUSTRIAL LTDA.

A preparação das demonstrações contábeis de acordo com as práticas contábeis adotadas no Brasil convergidas das normas internacionais requer o uso de certas estimativas contábeis por parte da Administração da SPERAFICO AGROINDUSTRIAL LTDA - EM RECUPERAÇÃO JUDICIAL. As áreas que envolvem julgamento ou o uso de estimativas, relevantes para as Demonstrações Contábeis, estão demonstradas na nota 4. As Demonstrações Contábeis foram preparadas utilizando-se o custo histórico como base de valor, exceto pela valorização de certos ativos não-circulantes e instrumentos financeiros.

A SPERAFICO AGROINDUSTRIAL LTDA - EM RECUPERAÇÃO JUDICIAL visou adotar as normas, revisões de normas e interpretações emitidas pelo CFC, em vigor em 31 de dezembro de 2022. Houve adoção parcial dos Pronunciamentos Técnicos CPC 26 – Apresentação das Demonstrações Contábeis e CPC 37 – Adoção Inicial das Normas Internacionais.

a) Balanço Patrimonial: Elaborado de acordo com as práticas contábeis adotadas no Brasil, as quais abrangem a legislação societária e disposições específicas, a legislação comercial e fiscal em vigor, com observância dos princípios fundamentais de contabilidade, dos pronunciamentos e das orientações e interpretações emitidas pelo Comitê de Pronunciamentos Contábeis (CPC) e resoluções do Conselho Federal de Contabilidade (CFC). Está demonstrado comparativamente com o exercício anterior. Os direitos e obrigações recebíveis e vencíveis até 31/12/2023 foram classificados como “Circulante”, e os vencíveis após esta data como “Não Circulante”.

b) Demonstração do Resultado do Exercício: Estruturadas comparativamente com as do exercício anterior, em conformidade com as disposições contidas nas Normas Brasileiras de Contabilidade e com a Lei nº 6.404/76, modificada pelas Leis nº. 11.638/2007 e nº 11.941/2009, em decorrência da obrigatoriedade da convergência às Normas Internacionais de Contabilidade.

c) Demonstração das Mutações do Patrimônio Líquido - DMPL e a Demonstração dos Fluxos de Caixa – DFC: Elaboradas comparativamente com o exercício anterior e em conformidade com as Normas Brasileiras de contabilidade.

3. Resumo das principais práticas contábeis

3.1. Apuração do resultado

O resultado das operações é apurado em conformidade com o regime contábil de competência de exercícios.

A receita de venda de produtos é reconhecida no resultado quando todos os riscos e benefícios inerentes ao produto são transferidos para o comprador. A receita de serviços prestados é reconhecida no resultado em função de sua realização. Uma receita não é reconhecida contabilmente se há incerteza significativa na sua realização.





SPERAFICO AGROINDUSTRIAL LTDA.

3.2. Instrumentos financeiros

Os instrumentos não derivativos, que incluem as disponibilidades, contas a receber, obrigações com fornecedores, contas a pagar e outras obrigações a pagar, foram reconhecidas pelo seu valor justo, levando em consideração as operações e transações vinculadas por contrato que também foram atualizados com base nos índices indexados.

Os instrumentos financeiros são mensurados pelo valor justo e os reflexos reconhecidos no resultado do exercício.

3.3. Moeda estrangeira

A moeda funcional da entidade é o Real. De acordo com a norma do CPC nº 02 – Efeitos nas Mudanças nas Taxas de Câmbio e Conversão de Demonstrações Contábeis, todas as operações realizadas em moeda estrangeira são convertidas na moeda funcional mediante a utilização da taxa de câmbio oficial divulgada pelo BACEN, nas datas de cada transação e/ou na data do fechamento das divisas.

Os ganhos e perdas com variação cambial na aplicação das taxas de câmbios sobre os ativos e passivos são reconhecidos como receitas e despesas financeiras.

3.4. Ativos circulante e não circulante

a) Contas a receber de clientes

Os valores a receber dos clientes são registrados pelo valor das notas fiscais de venda, incluindo os impostos, ajustados a valor presente, indexados em moeda estrangeira, índices de atualização ou em equivalência de produtos agrícolas.

A provisão para créditos de liquidação duvidosa foi constituída em montante considerado suficiente para atender eventuais perdas na realização dos créditos, levando-se em consideração os créditos aplicados na atividade agrícola.

b) Estoques

Os estoques foram avaliados da seguinte maneira:

b.1) Produtos acabados, pelo custo dos estoques que incluem gastos incorridos de aquisição, de transporte, armazenagem e custos industriais aplicados;

b.2) Matérias primas, pelo custo médio de aquisição, que não exceda o valor de mercado;

b.3) Mercadorias para revenda e material de uso e consumo, pelo custo médio de aquisição.





SPERAFICO AGROINDUSTRIAL LTDA.

c) Despesas antecipadas

As despesas antecipadas estão registradas no ativo circulante, sendo apropriadas mensalmente no resultado pelo regime de competência e em conformidade com as cláusulas dos contratos de seguros e aluguéis.

d) Investimentos

A entidade possui cotas de capital de duas sociedades cooperativas de crédito, sendo avaliadas ao custo de aquisição, em função de que o montante a ser recebido em caso de realização do investimento é limitado ao capital social aplicado. Da mesma forma, possui investimentos em sociedade controlada, sendo avaliado pelo método da equivalência patrimonial.

e) Imobilizado

Os grupos do Imobilizado Operacional, composto por terrenos, edificações, máquinas e equipamentos industriais e administrativos, móveis, utensílios, veículos leves e de transporte de cargas, são demonstrados pelo custo de aquisição, formação ou construção, acrescido de reavaliação espontânea. A depreciação é calculada pelo método linear às taxas mencionadas na nota explicativa nº 10 e leva em consideração o tempo de vida útil econômica dos bens.

Ganhos e perdas em alienações são determinados pela comparação dos valores de alienação com o valor contábil e são incluídos no resultado.

Reparos e manutenção são apropriados ao resultado durante o período em que são incorridos. O custo das principais renovações é incluído no valor contábil do ativo no momento em que for provável que os benefícios econômicos futuros que ultrapassarem o padrão de desempenho inicialmente avaliado para o ativo existente fluirão para a SPERAFICO AGROINDUSTRIAL LTDA - EM RECUPERAÇÃO JUDICIAL. As principais renovações são depreciadas ao longo da vida útil restante do ativo relacionado.

f) Intangível

Os ativos intangíveis são bens incorpóreos, separáveis ou resultantes de direitos contratuais ou de outros direitos legais. A empresa possui registrado os direitos de uso de marcas de sua propriedade ao custo de aquisição

g) Impairment de ativos não financeiros

O imobilizado e outros ativos não circulantes são revistos para se identificar perdas não recuperáveis sempre que eventos ou alterações nas circunstâncias indicarem que o valor contábil pode não ser recuperável. Quando aplicável, a perda é reconhecida pelo montante em que o valor contábil do ativo ultrapassa seu valor recuperável, que é o maior entre o preço líquido de venda e o valor em uso de um ativo. Para fins de avaliação, os ativos são agrupados no nível mais baixo para o qual existem fluxos de caixa identificáveis separadamente.





SPERAFICO AGROINDUSTRIAL LTDA.

h) Demais ativos circulantes e não circulantes

São apresentados ao valor líquido de realização.

3.5. Passivo circulante e não circulante

São demonstrados pelos valores conhecidos ou calculáveis, acrescidos, quando aplicável, dos correspondentes encargos, variações monetárias e cambiais incorridas até a data dos balanços.

a) Produtos agrícolas a fixar e a adquirir

Os produtos agrícolas comercializados ou consumidos, não adquiridos, foram contabilizados nos estoques, e constituída a provisão das obrigações com "Produtos a Fixar", avaliado pelo valor de compra, praticado pela entidade em 31.12.2022, num total de R\$ 22.204.751,51 (Vinte dois milhões, duzentos e quatro mil, setecentos e cinquenta e um reais e cinquenta e um centavos), que reflete o valor justo.

b) Obrigações com terceiros

Estas obrigações com terceiros são valores a pagar por bens ou serviços que foram adquiridos no curso normal dos negócios, sendo classificadas como passivos circulantes se o pagamento for devido no período de até um ano (ou ciclo operacional normal dos negócios, ainda que mais longo). Caso contrário, as contas a pagar são apresentadas como passivo não circulante.

Elas são, inicialmente, reconhecidas pelo valor justo e, subsequentemente, mensuradas pelo custo amortizado com o uso do método de taxa de juros efetiva. Na prática, são reconhecidas ao valor da fatura correspondente.

c) Provisão para férias

Foram calculadas e provisionadas as férias vencidas e proporcionais até 31 de dezembro de 2022, no valor de R\$ 407.065,08 (Quatrocentos e sete mil, sessenta e cinco reais e oito centavos), incluídos os encargos sociais decorrentes.

d) Provisões e passivos contingentes

As provisões são reconhecidas quando a SPERAFICO AGROINDUSTRIAL LTDA - EM RECUPERAÇÃO JUDICIAL tem uma obrigação presente, legal ou não formalizada, como resultado de eventos passados sendo provável que uma saída de recursos seja necessária para liquidar a obrigação e uma estimativa confiável do valor possa ser feita.

e) Outros passivos circulantes e não circulantes

São demonstrados pelos valores conhecidos ou calculáveis, acrescidos, quando aplicável, dos correspondentes encargos e variações monetárias incorridas.

Rodovia PR 317 km 01 Zona Rural Toledo Paraná
CNPJ (MF) n.º 75.215.756/0001-57 - Inscr. Estadual n.º 418.03219-72





SPERAFICO AGROINDUSTRIAL LTDA.

f) Transações com partes relacionadas

As transações de compras e vendas de insumos e produtos são efetuadas em condições normais de mercado e prazos pactuados entre as partes.

g) Reconhecimento de receita

A receita compreende o valor faturado pela venda de mercadorias, produtos e serviços. A receita pela venda de mercadorias é reconhecida quando os riscos significativos e os benefícios de propriedade das mercadorias são transferidos para o comprador. A SPERAFICO AGROINDUSTRIAL LTDA - EM RECUPERAÇÃO JUDICIAL adota como política de reconhecimento de receita, portanto, a data em que o produto é entregue ao comprador.

A receita pela prestação de serviços é reconhecida tendo-se como base a etapa de execução dos serviços realizados até a data-base do balanço, na medida em que todos os custos relacionados aos serviços possam ser mensurados confiavelmente.

h) Impostos e contribuições sobre o lucro

No Brasil, "Impostos e Contribuições sobre o Lucro", compreende o imposto de renda ("IRPJ") e a contribuição social sobre o lucro ("CSLL"), calculados mensalmente com base no lucro tributável, aplicando-se a alíquota de 15% acrescida do adicional de 10% para o IRPJ e 9% para a CSLL, considerando-se a compensação de prejuízos fiscais e base negativa de contribuição social, limitada a 30% do lucro real. As declarações de impostos no Brasil estão sujeitas à revisão pelas autoridades fiscais por um período de cinco anos da data da declaração. A SPERAFICO AGROINDUSTRIAL LTDA - EM RECUPERAÇÃO JUDICIAL pode estar sujeita à cobrança adicional de tributos, multas e juros em decorrência dessas revisões.

i) Ajuste a valor presente

Os ativos e passivos monetários de longo prazo são ajustados pelo seu valor presente, e os de curto prazo, quando o efeito é considerado relevante em relação às demonstrações financeiras tomadas em conjunto. O ajuste a valor presente é calculado levando-se em consideração os fluxos de caixa contratuais e a taxa de juros explícita e, em certos casos, implícita dos respectivos ativos e passivos, e se relevante esses juros são realocados nas linhas de despesas e receitas financeiras no resultado.

3.6. Patrimônio líquido

Este grupo é representado pelo capital social que são os valores monetários recebidos dos sócios, pela empresa, em forma de subscrição ou por ela gerados. A integralização do capital foi efetuada por meio de moeda corrente. Está registrada pelo custo histórico. É composto, também, pelo grupo das Reservas e Prejuízos Acumulados, previstos na Lei nº 6.404/76 e pelos resultados do exercício corrente, até sua destinação pela administração da Entidade.





SPERAFICO AGROINDUSTRIAL LTDA.

4. Estimativas e julgamentos contábeis

4.1. Uso de estimativas

As estimativas contábeis foram baseadas em fatores objetivos e subjetivos, de acordo com o julgamento da Administração para determinação do valor adequado a ser registrado nas Demonstrações Contábeis. Itens significativos sujeitos a essas estimativas e premissas incluem a vida útil do ativo imobilizado, provisão para crédito de liquidação duvidosa, provisão para realização dos estoques, provisão para realização de créditos tributários, estimativa do valor de recuperação de ativos de vida longa, provisões necessárias para passivos tributários, cíveis e trabalhistas, determinação do valor justo de instrumentos financeiros (ativos e passivos) e outras similares. A liquidação das transações envolvendo essas estimativas poderá resultar em valores divergentes devido a imprecisões inerentes ao processo de sua determinação. A SPERAFICO AGROINDUSTRIAL LTDA - EM RECUPERAÇÃO JUDICIAL revisa as estimativas e premissas, no mínimo, anualmente.

4.2. Aplicação de julgamentos e práticas contábeis críticas na elaboração das demonstrações contábeis

Práticas contábeis críticas são aquelas que são tanto: a) importantes para demonstrar a condição financeira e os resultados; b) requerem os julgamentos mais difíceis, subjetivos ou complexos por parte da Administração, frequentemente como resultado da necessidade de fazer estimativas que têm impacto sobre questões que são inerentemente incertas. À medida que aumenta o número de variáveis e premissas que afetam a possível solução futura dessas incertezas, esses julgamentos se tornam ainda mais subjetivos e complexos. Na preparação das demonstrações contábeis, a SPERAFICO AGROINDUSTRIAL LTDA - EM RECUPERAÇÃO JUDICIAL adotou variáveis e premissas derivadas de experiência histórica e vários outros fatores que entende como razoáveis e relevantes. Ainda que estas estimativas e premissas sejam revistas pela SPERAFICO AGROINDUSTRIAL LTDA - EM RECUPERAÇÃO JUDICIAL no curso ordinário dos negócios, a demonstração da sua condição financeira e dos resultados das operações frequentemente requer o uso de julgamentos quanto aos efeitos de questões inerentemente incertas sobre o valor contábil dos seus ativos e passivos. As estimativas contábeis mais críticas foram utilizadas na definição do valor residual do ativo imobilizado, provisão para créditos duvidosos, estoques, provisões para contingências passivas e valorização de instrumentos derivativos. Os resultados reais podem ser distintos dos estimados sob variáveis, premissas ou condições diferentes. De modo a proporcionar um entendimento de como a SPERAFICO AGROINDUSTRIAL LTDA - EM RECUPERAÇÃO JUDICIAL forma seus julgamentos sobre eventos futuros, inclusive as variáveis e premissas utilizadas nas estimativas, incluímos comentários referentes a cada prática contábil crítica, descrita a seguir:

a) Perda (impairment) estimada de ativos de vida longa

Existem regras específicas para avaliar a recuperabilidade dos ativos de vida longa, especialmente imobilizado. Na data de cada demonstração financeira, a





SPERAFICO AGROINDUSTRIAL LTDA.

SPERAFICO AGROINDUSTRIAL LTDA - EM RECUPERAÇÃO JUDICIAL realiza uma análise para determinar se existe evidência de que o montante dos ativos de vida longa não será recuperável. Se tal evidência é identificada, o montante recuperável dos ativos é estimado pela SPERAFICO AGROINDUSTRIAL LTDA - EM RECUPERAÇÃO JUDICIAL.

O montante recuperável de um ativo é determinado pelo maior entre: a) seu valor justo menos custos estimados de venda; b) seu valor em uso. O valor em uso é mensurado com base nos fluxos de caixa descontados (antes dos impostos) derivados pelo contínuo uso de um ativo até o fim de sua vida útil.

Quando o valor residual de um ativo exceder seu montante recuperável, a SPERAFICO AGROINDUSTRIAL LTDA - EM RECUPERAÇÃO JUDICIAL reconhece uma redução no saldo destes ativos.

Para os ativos registrados ao custo, a redução no montante recuperável pode ser registrada no resultado do ano. Se o montante recuperável do ativo não puder ser determinado individualmente, o montante recuperável dos segmentos de negócio para o qual o ativo pertence é analisado.

Uma reversão de perda por recuperabilidade de ativos é permitida. A reversão, nestas circunstâncias, é limitada ao montante do saldo depreciado do ativo, determinado ao se considerar que a perda por recuperabilidade não tivesse sido registrada.

A SPERAFICO AGROINDUSTRIAL LTDA - EM RECUPERAÇÃO JUDICIAL avalia a recuperabilidade do ágio de um investimento anualmente, usando práticas aceitáveis de mercado, incluindo fluxos de caixa descontados para unidades com ágio alocado e comparando o valor contábil com o valor recuperável dos ativos.

O processo de revisão da recuperabilidade é subjetivo e requer julgamentos significativos através da realização de análises.

b) Vida útil de ativos de longa duração

A SPERAFICO AGROINDUSTRIAL LTDA - EM RECUPERAÇÃO JUDICIAL reconhece a depreciação de seus ativos de longa duração com base em vida útil estimada, que é baseada nas práticas da indústria e experiências prévias, refletindo a vida econômica de ativos de longa duração. Entretanto, as vidas úteis reais podem variar com base na atualização tecnológica de cada unidade. As vidas úteis de ativos de longa duração também afetam os testes de recuperação do custo dos ativos de longa duração, quando necessário.

A SPERAFICO AGROINDUSTRIAL LTDA - EM RECUPERAÇÃO JUDICIAL não acredita que existam indicativos de uma alteração material nas estimativas e premissas usadas no cálculo de perdas por recuperabilidade de ativos de vida longa. Entretanto, se os atuais resultados não forem consistentes com as estimativas e premissas usadas nos fluxos de caixa futuros estimados e valor justo





SPERAFICO AGROINDUSTRIAL LTDA.

dos ativos, a SPERAFICO AGROINDUSTRIAL LTDA - EM RECUPERAÇÃO JUDICIAL pode estar exposta a perdas que podem ser materiais.

c) Valor justo de derivativos e outros instrumentos financeiros

O valor justo de instrumentos financeiros que não são negociados em mercados ativos (por exemplo, derivativos de mercado de balcão) é determinado mediante o uso de técnicas de avaliação. A EMPRESA usa seu julgamento para escolher diversos métodos e definir premissas que se baseiam, principalmente, nas condições de mercado existentes na data do balanço.

5. Créditos a receber de clientes

Descrição	2022	2021
No país	14.253	17.678
Provisão para créditos duvidosos	(2.511)	(12.348)
Total (Circulante e Não Circulante)	11.742	5.330

6. Estoques

Descrição	2022	2021
Soja	33	28
Trigo	3.428	936
Milho	865	44
Farelo de soja	431	1.551
Materiais Direto de Produção	417	0
Outros	7.926	7.678
Total	13.100	10.237

7. Impostos a recuperar

Descrição	2022	2021
ICMS	51.946	52.091
COFINS	12.524	11.151
PIS	11.093	11.105
IRPJ – CSLL	3.313	4.452
IPI	502	502
Totais...	79.378	79.301
Circulante	10.384	10.237
Não Circulante	68.994	69.064

8. Transações com partes relacionadas

Em atenção ao CPC 05, os principais saldos de ativos e passivos em 31 de dezembro de 2022, bem como as transações que influenciaram os resultados dos exercícios, relativas a operações com partes relacionadas, decorrem de transações com a Companhia, empresas ligadas e com os sócios, as quais foram realizadas em condições usuais de mercado para os respectivos tipos de operações.

Rodovia PR 317 km 01 Zona Rural Toledo Paraná
CNPJ (MF) n.º 75.215.756/0001-57 - Inscr. Estadual n.º 418.03219-72





SPERAFICO AGROINDUSTRIAL LTDA.

Descrição	2022	2021
Ativo não circulante		
Levino e Amália Sperafico (Quotista)	0	971
Dilso e Sônia Sperafico (Quotista)	0	1.102
Itacir Antonio Sperafico (Quotista)	0	5.854
Amambay Energética Ltda. (Controlada)	178	178
Cond. Levino J. Sperafico e Filhos (Outras Partes Relacionadas)	220	789
Cond. Itacir Sperafico e Outros (Outras Partes Relacionadas)	5.978	5.726
Clean Farm Logística Ltda (Outras Partes Relacionadas)	10.746	10.768
Alexandre Sperafico e Ethiará Sachet Sperafico (Outras P. Relac.)	3.716	9.685
Denis e Ariane Sperafico (Outras Partes Relacionadas)	2.140	5.345
Dalton Sperafico (Outras Partes Relacionadas)	9.449	12.706
Marcos José Sperafico (Outras Partes Relacionadas)	8.519	15.919
Spartano Agroindustrial Ltda (Outras Partes Relacionadas)	2.319	2.317
Rafael Sperafico (Outras Partes Relacionadas)	0	251
ADM Transporte e Logística Ltda (Coligada)	14.427	11.457
Ariane Vettorello Sperafico (Outras Partes Relacionadas)	3	632
NVS Logística Ltda (Outras Partes Relacionadas)	0	3.013
Outros	302	5.035
Totais...	57.997	91.747

Passivo Circulante e Não Circulante	2022	2021
Sperafico da Amazônia S.A. (Controlada)	3.897	2.670
Cobragem Agroindustrial Ltda (Coligada)	29.538	4.460
Cond. Levino J. Sperafico e Outros (Outras Partes Relacionadas)	0	18.593
LDI Aviação Agrícola Ltda (Coligada)	500	500
Condomínio Levino Sperafico e Filhos (Outras Partes Relac.)	0	20.889
Dilceu Sperafico (Outras Partes Relac.)	0	8.587
Condomínio Itacir Sperafico (Outras Partes Relac.)	0	100
Dilso Sperafico (Outras Partes Relac.)	0	2.589
Itacir Sperafico (Outras Partes Relac.)	4.222	3.390
Denis Sperafico (Outras Partes Relac.)	0	6.746
Levino Jose Sperafico (Outras Partes Relac.)	24.892	7.719
Outros	136	2.661
Totais...	63.185	78.904

Resultado	2022	2021
Vendas de produtos	81.384	149.780
Compras	86.467	152.443
Receitas com aluguel	1.410	1.134
Despesas com aluguel	201	182

09. Investimentos

Descrição	2022	2021
Participações em empresas controladas	0	22.081
Deságio	0	(8.383)
Agio	0	7.168
Outros Investimentos	832	739
Totais...	832	21.605





SPERAFICO AGROINDUSTRIAL LTDA.

10. Imobilizado

Descrição	Taxa de depreciação % a.a	2022			2021
		Custo	Deprec. Acumulada	Líquido	Líquido
Terreno	0	10.756	0	10.756	10.756
Edifícios e construções	4	15.188	(6.311)	8.877	0
Instalações e benfeitorias	10	5.146	(4.674)	472	538
Máquinas e equipamento industriais	10	14.998	(13.045)	1.954	2.460
Aparelhos e equipamentos para laboratório	10	204	(204)	0	0
Móveis e utensílios	10	570	(542)	28	35
Veículo de transporte de carga	25	3.433	(3.180)	253	57
Veículos leves	20	405	(360)	45	64
Aparelhos de comunicação	20	471	(401)	69	85
Hardwares e periféricos	20	1.246	(1.113)	133	178
Totais.	-	52.417	(29.830)	22.587	23.387

11. Empréstimos e financiamentos

Descrição	Indexador	Juros	2022	2021
Duplicatas descontadas e demais instituições classificadas no passivo circulante		Correntes	14.100	19.152
Empréstimos em renegociação*	TR	6,7% a a	144.860	151.337
Totais...			158.960	170.489

* Empréstimos em renegociação de valores e prazos de pagamentos junto às instituições financeiras.

12. Imposto de renda e contribuição social

O Imposto de renda e a contribuição social, do exercício corrente são calculados com base nas alíquotas de 15% acrescida de 10% sobre o lucro tributável excedente de R\$ 20.000,00 por mês para o imposto de renda e 9% sobre o lucro tributável para a contribuição social sobre o lucro líquido e consideram a compensação de prejuízos fiscais e base negativa de contribuição social, limitada a 30% do lucro tributável trimestral.

Descrição	2022	2021
Lucro (Prejuízo) contábil antes do Imposto de Renda e da Contribuição Social	257.403	(46.134)
(+/-) Adições ou Exclusões	(285.392)	15.019
Compensação de Prejuízos Fiscais e base negativa de contribuição social	0	0
Lucro (Prejuízo) Fiscal antes do Imposto de Renda e da Contribuição Social	(27.989)	(31.115)
Imposto de renda e contribuição social	0	0

13. Provisões de contingência

As principais provisões de contingências são como segue:

Descrição	2022		
	Provisão	Depósito Judicial	Líquido
Tributárias	924	0	924
Fornecedores	437	437	0
Instituições Financeiras	7.320	7.320	0
Totais.	8.681	7.757	924

Adicionalmente, existem R\$ 25.951 de ações tributária passivas, com possível perda.



SPERAFICO AGROINDUSTRIAL LTDA.

14. Patrimônio Líquido

O capital social da empresa está subscrito em R\$ 37.029 mil e integralizados em R\$ 14.349 mil, pertencente a sócios quotistas no País, estando composto por 14.349.412 quotas no valor nominal de R\$ 1,00 cada uma.

Sócio Quotista	Nº Quotas	Capital (R\$)	Part. (%)
Levino José Sperafico	20.047.321	20.047.321,00	54,14
Dílso Sperafico	8.363.641	8.363.641,00	22,58
Itacir Antonio Sperafico	8.618.038	8.618.038,00	23,28
Total	37.029.000	37.029.000,00	100,00

15. Cobertura de seguros

A Empresa adota políticas de contratar cobertura de seguros para os principais bens sujeitos a riscos por montantes considerados suficientes para cobrir eventuais sinistros.

16. Eventos subsequentes


De 31 de dezembro de 2022 até a presente data de realização da auditoria em 8 de abril de 2023, não ocorreram quaisquer eventos que pudessem alterar de forma significativa a situação patrimonial e financeira nas demonstrações contábeis apresentadas.

17. Continuidade dos Negócios

E empresa está operando em sua capacidade plena sob o critério da continuidade das suas atividades empresariais, não havendo qualquer previsão em contrário nos próximos 12 meses.

Toledo (PR), 31 de dezembro de 2022.


 Levino José Sperafico
 Sócio Administrador


 Cesar Ricardo Dal Bosco
 CRC/MT nº 016433/O-7

h





RELATÓRIO DO AUDITOR INDEPENDENTE SOBRE AS DEMONSTRAÇÕES CONTÁBEIS

Ilmos. Srs.

Administradores e Sócios Quotistas da

SPERAFICO DA AMAZÔNIA S/A - EM RECUPERAÇÃO JUDICIAL

Cuiabá – Mato Grosso

Opinião com ressalva

Examinamos as demonstrações contábeis da **SPERAFICO DA AMAZÔNIA S/A - EM RECUPERAÇÃO JUDICIAL** (“Sociedade”) que compreendem o balanço patrimonial em 31 de dezembro de 2022 e as respectivas demonstrações de resultado do exercício, das mutações do patrimônio líquido e dos fluxos de caixa para o exercício findo nessa data, bem como as correspondentes notas explicativas, incluindo o resumo das principais políticas contábeis.

Em nossa opinião, exceto pelos efeitos dos assuntos descritos na seção a seguir intitulada “Base para opinião com ressalva sobre as estimativas contábeis, a precificação das obrigações com empréstimos e financiamentos em discussão judicial, os reflexos patrimoniais de processos fiscais em esfera administrativa, a continuidade operacional e ao Pedido de Recuperação Judicial”, as demonstrações contábeis acima referidas apresentam adequadamente, em todos os aspectos relevantes, a posição patrimonial e financeira da Sociedade **SPERAFICO DA AMAZÔNIA S/A - EM RECUPERAÇÃO JUDICIAL** em 31 de dezembro de 2022, o desempenho de suas operações e os seus fluxos de caixa para o exercício findo naquela data, de acordo com as práticas contábeis adotadas no Brasil.

Base para opinião com ressalvas sobre:

a) As estimativas contábeis

Conforme explicam as notas 4.1 e 4.2, na preparação das demonstrações contábeis, a Sociedade adotou variáveis e premissas derivadas de experiência histórica e outros fatores que entende como razoáveis e relevantes. Ainda que estas estimativas e premissas sejam revistas pela Sociedade no curso ordinário dos negócios, a demonstração da sua condição financeira e dos resultados das operações frequentemente requer o uso de julgamentos quanto aos efeitos de questões inerentemente incertas sobre o valor contábil dos seus ativos e passivos. Destacamos quanto às estimativas contábeis que foram utilizadas nas definições do valor residual do ativo intangível, da provisão para créditos duvidosos, dos estoques, fornecedores e das provisões para contingências passivas. Desta forma, os resultados reais podem ser distintos dos estimados sob variáveis, premissas ou condições diferentes.





b) A continuidade operacional

Conforme mencionado na nota explicativa 15, a administração esclarece que as demonstrações financeiras foram preparadas no pressuposto da continuidade normal dos negócios da sociedade, operando em sua capacidade plena sob o critério da continuidade das suas atividades empresariais, não havendo qualquer previsão em contrário nos próximos 12 meses. Entretanto, a Sociedade apresenta um passivo a descoberto, na posição de 31 de dezembro de 2022, no montante de R\$ 3.191.858,75. Neste cenário, por opção administrativa, deixou de adotar estratégias ou políticas de “hedge”, visando minimizar os custos dos produtos agrícolas adquiridos a fixar, pela flutuação de seus preços/cotações, impactando relevantemente em seu custo dos produtos vendidos e serviços prestados, refletindo em seu resultado. As demonstrações financeiras não incluem quaisquer ajustes em virtude dessas incertezas mesmo que significativas, quanto à sua continuidade operacional que, entretanto, dependerá de ingresso de novos recursos financeiros ou do sucesso na implementação futura de estratégias, políticas e planos administrativos de saneamento. As notas explicativas, por sua vez, não contêm nenhuma menção abordando tais estimativas.

c) Pedido de Recuperação Judicial

Conforme mencionado na nota explicativa nº 1- b, a Sociedade, que compõe o Grupo Sperafico Agro, protocolou no dia 15 de junho de 2022, pedido de recuperação judicial conforme os autos n.º 0801013-13.2022.8.12.0004, nos termos da lei n.º 11.101/2005, perante a Vara de Falências, Recuperações, Insolvências e Cartas Precatórias Cíveis, de Campo Grande (MS), estando a aprovação do plano de recuperação judicial, aguardando Assembleia Geral de Credores, bem como a posterior homologação judicial, com o objetivo principal de, buscando superar sua crise e reestruturar seus negócios, preservar e adequar as suas atividades empresariais, manter-se como fonte de geração de riquezas, tributos e empregos, além de renegociar o pagamento de seus credores.

Destacamos que, para obter êxito nestas tratativas, deve-se obter aprovação de seu Plano de Recuperação Judicial, em relação a continuidade da gestão e reestruturação das integrantes do Grupo Sperafico Agro, geração de resultado, de caixa e negociação das obrigações com os credores, encargos sociais e tributários, com o objetivo de reverter as dificuldades financeiras, viabilizando o cumprimento das obrigações junto aos credores. As demonstrações financeiras não incluem qualquer ajuste reconhecido, em virtude dos reflexos derivados do Plano de Recuperação Judicial, acima mencionado, uma vez que o mesmo encontra-se pendente de aprovação pela Assembleia de Credores e decorrente homologação judicial.

Nossa auditoria foi conduzida de acordo com as normas brasileiras e internacionais de auditoria. Nossas responsabilidades, em conformidade com tais normas, estão descritas na seção a seguir intitulada “Responsabilidades do auditor pela auditoria das demonstrações contábeis”. Somos independentes em relação à Sociedade de acordo com os princípios éticos relevantes previstos





no Código de Ética Profissional do Contador e nas normas profissionais emitidas pelo Conselho Federal de Contabilidade – CFC e cumprimos com as demais responsabilidades éticas de acordo com essas normas. Acreditamos que a evidência de auditoria obtida é suficiente e apropriada para fundamentar nossa opinião com ressalva.

Responsabilidades da administração e da governança pelas demonstrações contábeis

A administração é responsável pela elaboração e adequada apresentação das demonstrações contábeis de acordo com as práticas contábeis adotadas no Brasil e pelos controles internos que ela determinou como necessários para permitir a elaboração de demonstrações contábeis livres de distorção relevante, independentemente se causada por fraude ou erro.

Na elaboração das demonstrações contábeis, a administração é responsável pela avaliação da capacidade de a Entidade continuar operando, divulgando, quando aplicável, os assuntos relacionados com a sua continuidade operacional e o uso dessa base contábil na elaboração das demonstrações contábeis a não ser que a administração pretenda liquidar a Sociedade ou cessar suas operações, ou não tenha nenhuma alternativa realista para evitar o encerramento das operações.

Os responsáveis pela governança da Sociedade são aqueles com responsabilidade pela supervisão do processo de elaboração das demonstrações contábeis.

Responsabilidades do auditor pela auditoria das demonstrações contábeis

Nossos objetivos são obter segurança razoável de que as demonstrações contábeis, tomadas em conjunto, estão livres de distorção relevante, independentemente se causada por fraude ou erro, e emitir relatório de auditoria contendo nossa opinião. Segurança razoável é um alto nível de segurança, mas não uma garantia de que a auditoria realizada de acordo com as normas brasileiras e internacionais de auditoria sempre detectam as eventuais distorções relevantes existentes. As distorções podem ser decorrentes de fraude ou erro e são consideradas relevantes quando, individualmente ou em conjunto, possam influenciar, dentro de uma perspectiva razoável, as decisões econômicas dos usuários tomadas com base nas referidas demonstrações contábeis.

Como parte de uma auditoria realizada de acordo com as normas brasileiras e internacionais de auditoria, exercemos julgamento profissional, e mantemos ceticismo profissional ao longo da auditoria. Além disso:

- Identificamos e avaliamos os riscos de distorção relevante nas demonstrações contábeis, independentemente de causada por fraude ou erro, planejamos e executamos procedimentos de auditoria em resposta a tais riscos, bem como obtemos evidência de auditoria apropriada e suficiente para fundamentar nossa opinião. O risco de não detecção






de distorção relevante resultante de fraude é maior do que o proveniente de erro, já que a fraude pode envolver o ato de burlar os controles internos, conluio, falsificação, omissão ou representações falsas intencionais.

- Obtemos entendimento dos controles internos relevantes para a auditoria para planejarmos procedimentos de auditoria apropriados às circunstâncias, mas não com o objetivo de expressarmos opinião sobre a eficácia dos controles internos da Sociedade.
- Avaliamos a adequação das políticas contábeis utilizadas e a razoabilidade das estimativas contábeis e respectivas divulgações feitas pela administração.
- Avaliamos a apresentação geral, a estrutura e o conteúdo das demonstrações contábeis, inclusive as divulgações e se as demonstrações contábeis representam as correspondentes transações e os eventos de maneira compatível com o objetivo de apresentação adequada.
- Concluímos sobre a adequação do uso, pela administração, da base contábil de continuidade operacional e, com base nas evidências de auditoria obtidas, se existe incerteza relevante em relação a eventos ou condições que possam levantar dúvida significativa em relação à capacidade de continuidade operacional da Sociedade. Se concluímos que existe incerteza relevante, devemos chamar atenção em nosso relatório de auditoria para as respectivas divulgações nas demonstrações contábeis ou incluir modificação em nossa opinião, se as divulgações forem inadequadas. Nossas conclusões estão fundamentadas nas evidências de auditoria obtidas até a data de nosso relatório. Todavia, eventos ou condições futuras podem levar a Entidade a não mais se manter em continuidade operacional.

Comunicamo-nos com os responsáveis pela governança a respeito, entre outros aspectos, do alcance planejado, da época da Auditoria e das constatações significativas de auditoria, inclusive as eventuais deficiências significativas nos controles internos que identificamos durante nossos trabalhos.

Cascavel (PR), 06 de abril de 2023.


Adirley Gasparim
Contador Responsável
CRC – PR Nº 038.192/O-0


CSS Auditores Independentes
CRC – PR Nº 005.689/O-5
CVM Nº 10898






SPERAFICO DA AMAZONIA S/A.

**BALANÇO PATRIMONIAL EM 31 DE DEZEMBRO DE 2022 E
31 DE DEZEMBRO DE 2021**

A T I V O

	NE	2022	2021
	----	-----	-----
CIRCULANTE		4.522.381,14	32.101.207,03
CAIXA E EQUIVALENTES DE CAIXA.....		481,26	25,58
Caixa		0,00	25,58
Bancos Conta Movimento		481,26	0,00
CLIENTES E OUTROS RECEBÍVEIS.....		4.521.899,88	32.101.181,45
Créditos a Receber de Clientes	5	3.610.666,14	4.633.723,07
Adiantamento a Empregados		2.324,35	2.280,27
Adiantamento a Fornecedores		0,00	96.246,27
Tributos a Recuperar		908.909,39	27.368.931,84
NÃO CIRCULANTE.....		39.883.520,82	27.972.207,56
CLIENTES E OUTROS RECEBÍVEIS		20.758.352,93	8.144.127,59
Créditos a Receber de Pessoas Ligadas	6	3.896.994,16	4.243.660,68
Depósitos Judiciais ou Valores Vinculados		4.059.231,46	3.900.466,91
Tributos a Recuperar		12.802.127,31	0,00
INVESTIMENTOS		90.174,89	85.839,92
Participações Societárias	7	90.174,89	85.839,92
IMOBILIZADO	8	19.034.993,00	19.742.240,05
Custo Corrigido		49.841.020,26	49.916.489,02
(-) Depreciação Acumulada		(30.806.027,26)	(30.174.248,97)
T O T A L D O A T I V O		44.405.901,96	60.073.414,59






SPERAFICO DA AMAZONIA S/A.

**BALANÇO PATRIMONIAL EM 31 DE DEZEMBRO DE 2022 E
31 DE DEZEMBRO DE 2021**

PASSIVO

	NE	2022	2021 Reapresentado
CIRCULANTE		14.598.428,47	98.373.384,25
CONTAS A PAGAR E OUTRAS		4.089.857,26	5.408.629,13
Fornecedores		974.972,36	2.381.263,97
Fornecedores Pessoas Ligadas		0,00	0,00
Adiantamento de Clientes		3.011.615,42	2.927.664,93
Instituições Financeiras	9	103.269,48	99.700,23
OBRIGAÇÕES SOCIAIS		522.581,69	627.853,43
OBRIGAÇÕES TRIBUTÁRIAS		9.985.989,52	92.336.901,69
NÃO CIRCULANTE		32.999.332,24	4.636.920,78
CONTAS A PAGAR E OUTRAS		107.625,60	0,00
Fornecedores		107.625,60	0,00
OBRIGAÇÕES TRIBUTÁRIAS		28.828.783,20	333.623,70
PROVISÕES PARA CONTINGÊNCIAS	11	4.062.923,44	4.303.297,08
PATRIMÔNIO LÍQUIDO		(3.191.858,75)	(42.936.890,44)
CAPITAL SOCIAL	12	53.436.270,87	53.436.270,87
Capital Social Subscrito e Integralizado		53.436.270,87	53.436.270,87
AJUSTES DE AVALIAÇÃO PATRIMONIAL		7.668.287,11	7.821.309,33
PREJUÍZOS ACUMULADOS		(64.296.416,73)	(104.194.470,64)
Prejuízos Exercícios Anteriores		(117.880.847,95)	(39.360.869,89)
Lucro (Prejuízo) do Exercício		53.584.431,22	(64.833.600,75)
TOTAL DO PASSIVO		44.405.901,96	60.073.414,59

"Reconhecemos a exatidão do presente **BALANÇO**, encerrado em 31/12/2022, somando seu **ATIVO** e **PASSIVO** a importância de R\$ 44.405.901,96 (quarenta e quatro milhões, quatrocentos e cinco mil, novecentos e um reais e noventa e seis centavos)".



Denis Sperafico
 Presidente



Cesar Ricardo Dal Bosco
 CRC - MT 016433/O-7






SPERAFICO DA AMAZONIA S/A.

**DEMONSTRAÇÃO DO RESULTADO PARA OS EXERCÍCIOS FINDOS
EM 31 DE DEZEMBRO DE 2022 E 31 DE DEZEMBRO DE 2021**

	NE	2022	2021 Reapresentado
RECEITA OPERACIONAL BRUTA	---	0,00	0,00
Venda de Produtos		0,00	0,00
Venda de Mercadorias		0,00	0,00
Serviços Prestados		0,00	0,00
DEDUÇÕES DA RECEITA BRUTA		0,00	0,00
Impostos Incidentes Sobre Vendas		0,00	0,00
Devoluções e Abatimentos		0,00	0,00
RECEITA OPERACIONAL LÍQUIDA		0,00	0,00
CUSTO DAS VENDAS E SERVIÇOS		0,00	0,00
LUCRO BRUTO		0,00	0,00
DESPESAS OPERACIONAIS		(6.681.197,87)	(25.648.220,70)
Com Vendas e Distribuição		0,00	0,00
Gerais e Administrativas		(6.681.197,87)	(25.648.220,70)
OUTRAS RECEITAS (DESPESAS)		6.887.193,45	7.698.562,26
RESULTADO ANTES DO FINANCEIRO		205.995,58	(17.949.658,44)
RECEITAS (DESPESAS) FINANCEIRAS LÍQUIDAS		53.681.513,41	(46.843.850,29)
RESULTADO DO EXERCÍCIO ANTES DOS IMPOSTOS		53.887.508,99	(64.793.508,73)
PROVISÃO PARA CONTRIBUIÇÃO SOCIAL	10	(83.402,94)	(12.417,03)
PROVISÃO PARA IMPOSTO DE RENDA E ADICIONAIS	10	(219.674,83)	(27.674,99)
LUCRO (PREJUÍZO) LÍQUIDO DO EXERCÍCIO		53.584.431,22	(64.833.600,75)



Denis Sperafico
 Presidente



Cesar Ricardo Dal Bosco
 CRC - MT 016433/O-7





SPERAFICO DA AMAZONIA S/A.

**DEMONSTRAÇÃO DO RESULTADO ABRANGENTE PARA OS EXERCÍCIOS FINDOS
EM 31 DE DEZEMBRO DE 2022 E 31 DE DEZEMBRO DE 2021**

	<u>2022</u>	<u>2021</u> Reapresentado
LUCRO (PREJUÍZO) LÍQUIDO DO EXERCÍCIO	53.584.431,22	64.833.600,75
(+/-) OUTROS RESULTADOS ABRANGENTES (REALIZAÇÃO RESERVAS DE REAVALIAÇÃO)	231.851,86	234.319,56
Realização de Ajuste de Avaliação Patrimonial	231.851,86	234.319,56
(-) Realização Tributos s/ Ajustes de Avaliação Patrimonial (não considerado no resultado abrangente em função da sua exclusão no cálculo do Resultado do Exercício)	0,00	0,00
RESULTADO ABRANGENTE DO EXERCÍCIO	53.816.283,08	(64.599.281,19)

Denis Sperafico
Presidente

Cesar Ricardo Dal Bosco
CRC - MT 016433/O-7






SPERAFICO DA AMAZONIA S/A.

**DEMONSTRAÇÃO DAS MUTAÇÕES DO PATRIMÔNIO LÍQUIDO DO EXERCÍCIO
FINDOS EM 31 DE DEZEMBRO DE 2022 E 31 DE DEZEMBRO DE 2021**

	Capital Realizado	Reservas de Reavaliação	Lucros/Prej. Acumulados	Total
SALDO EM 31/12/2020	53.436.270,87	7.975.960,11	(39.595.189,45)	21.817.041,53
AJUSTES DE EXERC. ANTERIORES ..	0,00	0,00	0,00	0,00
Mudanças de Políticas Contábeis.....	0,00	0,00	0,00	0,00
Retificação de Erros Exerc. Anteriores...	0,00	0,00	0,00	0,00
TRANSFERÊNCIAS DE RESERVAS	0,00	(154.650,78)	234.319,56	79.668,78
Realização de Reserva de Reavaliação .	0,00	(234.319,56)	234.319,56	0,00
IRPJ e CSLL s/ Realiz. Res. de Reaval ..	0,00	79.668,78	0,00	79.668,78
RESULTADO LÍQUIDO DO EXERC.....	0,00	0,00	(64.833.600,75)	(64.833.600,75)
PROPOSTA ADM DE DESTIN. LUCRO	0,00	0,00	0,00	0,00
Transferência Para Reservas	0,00	0,00	0,00	0,00
Reserva Legal	0,00	0,00	0,00	0,00
Reserva Estatutária	0,00	0,00	0,00	0,00
Reserva de Lucros Para Expansão	0,00	0,00	0,00	0,00
Reserva de Lucros a Realizar	0,00	0,00	0,00	0,00
Juros sobre o Capital Próprio a Pagar	0,00	0,00	0,00	0,00
Dividendos a Distribuir	0,00	0,00	0,00	0,00
SALDO EM 31/12/2021 Reapresentado	53.436.270,87	7.821.309,33	(104.194.470,64)	(42.936.890,44)
AJUSTES DE EXERC. ANTERIORES...	0,00	0,00	(13.918.229,17)	(13.918.229,17)
Mudanças de Políticas Contábeis.....	0,00	0,00	0,00	0,00
Retificação de Erros Exerc. Anteriores....	0,00	0,00	(13.918.229,17)	(13.918.229,17)
TRANSFERÊNCIAS DE RESERVAS	0,00	(153.022,22)	231.851,86	78.829,64
Realização de Reserva de Reavaliação .	0,00	(231.851,86)	231.851,86	0,00
IRPJ e CSLL s/ Realiz. Res. de Reaval ..	0,00	78.829,64	0,00	78.829,64
RESULTADO LÍQUIDO DO EXERC.....	0,00	0,00	53.584.431,22	53.584.431,22
PROPOSTA ADM DE DESTIN. LUCRO	0,00	0,00	0,00	0,00
Transferência Para Reservas	0,00	0,00	0,00	0,00
Reserva Legal	0,00	0,00	0,00	0,00
Reserva Estatutária	0,00	0,00	0,00	0,00
Reserva de Lucros Para Expansão	0,00	0,00	0,00	0,00
Reserva de Lucros a Realizar	0,00	0,00	0,00	0,00
Juros sobre o Capital Próprio a Pagar	0,00	0,00	0,00	0,00
Dividendos a Distribuir	0,00	0,00	0,00	0,00
SALDO EM 31/12/2022	53.436.270,87	7.668.287,11	(64.296.416,73)	(3.191.858,75)



Denis Sperafico
 Presidente



Cesar Ricardo Dal Bosco
 CRC - MT 016433/O-7






SPERAFICO DA AMAZONIA S/A.

**DEMONSTRAÇÃO DO FLUXO DE CAIXA PARA OS EXERCÍCIOS
FINDOS EM 31 DE DEZEMBRO DE 2022 E 31 DE DEZEMBRO DE 2021**

	2022	2021 Reapresentado
ATIVIDADE OPERACIONAL	78.774,86	(292.806,78)
Lucro (Prejuízo) Líquido	53.584.431,22	(64.833.600,75)
(+) Depreciação e Amortização	707.247,05	806.477,57
(-) Lucro na Venda de Imobilizado	(75.468,76)	(186.358,46)
Redução em Duplicatas a Receber	1.023.056,93	(187.464,27)
Redução em Provisão p/Créditos de Liq Duvidosa.....	0,00	(996.021,96)
Redução em Créditos a Receber de Pessoas Ligadas.....	346.666,52	1.100.083,84
Redução em Impostos a Recuperar	13.657.895,14	418.969,24
Redução em Estoques	0,00	57.137,52
Redução em Despesas Antecipadas.....	0,00	0,00
Aumento em Depósitos Judiciais ou Valores Vinculados.....	(158.764,55)	(64.313,78)
Aumento em Outros Créditos.....	(44,08)	(547,40)
Redução em Adiantamento à Fornecedores.....	96.246,27	761,33
Redução em Fornecedores	(1.298.666,01)	(1.028.355,15)
Redução em Débitos a Pagar Pessoas Ligadas	0,00	(216.744,67)
Redução em Obrigações Sociais	(105.271,74)	(3.586.429,21)
Redução em Obrigações Tributárias	(53.776.923,03)	84.887.716,30
Aumento em Adiantamento de Clientes	83.950,49	(133.869,13)
Aumento em Provisão para Contingências Fiscais	(240.373,64)	(16.484.898,58)
Realização Reservas de Reavaliação.....	231.851,86	234.319,56
Redução IRPJ e CSLL sobre Reserva de Reavaliação	(78.829,64)	(79.668,78)
Ajuste Lucros (Prejuízo) de Exercícios Anteriores	(13.918.229,17)	0,00
ATIVIDADE DE INVESTIMENTO	(81.888,43)	291.911,31
Recebimento pela Venda de Imobilizado	75.468,76	446.562,09
Pagamento pela Compra de Imobilizado	0,00	0,00
Realização Reservas de Reavaliação	(231.851,86)	(234.319,56)
Retificação de Resultados Exerc. Anteriores	0,00	0,00
Redução IRPJ e CSLL sobre Reserva de Reavaliação	78.829,64	79.668,78
Constituição da Realização do Intangível.....	(4.334,97)	0,00
ATIVIDADE DE FINANCIAMENTO	3.569,25	(380,97)
Aumento de Capital	0,00	0,00
Amortização de empréstimos de Curto Prazo	3.569,25	(380,97)
REDUÇÃO LÍQUIDA AO CAIXA E EQUIVALENTES DE CAIXA	455,68	(1.276,44)
Saldo Inicial de Caixa e Equivalentes de Caixa	25,58	1.302,02
Saldo Final de Caixa e Equivalentes de Caixa	481,26	25,58
VARIAÇÃO DAS CONTAS CAIXA E EQUIVALENTES DE CAIXA	455,68	(1.276,44)



Denis Sperafico
 Presidente



Cesar Ricardo Dal Bosco
 CRC - MT 016433/O-7





SPERAFICO DA AMAZONIA S/A.

Sperafico da Amazônia S.A - EM RECUPERAÇÃO JUDICIAL – EM RECUPERAÇÃO JUDICIAL

Notas explicativas às demonstrações financeiras levantadas em 31 de dezembro de 2022 e 2021 (Em milhares de reais).

1. Contexto operacional

- a. A companhia tem como objetivo social principal a industrialização, refinação e comercialização de óleos vegetais; a conservação, depósito, ensilagem, comercialização de cereais, de seus derivados e subprodutos; a exportação e importação de cereais, seus derivados e subprodutos; a participação em outras sociedades objetivando a mais ampla consecução dos fins sociais, ou para usufruir de incentivos fiscais ou financeiros, a prestação de serviços a terceiros na industrialização, na refinação, na conservação, no depósito, e, na ensilagem de cereais, seus derivados e subprodutos; arrendamento ou aluguel parcial ou total das instalações da companhia e é tributada pelo Lucro real.
- b. Recuperação Judicial - Considerando que o Grupo Sperafico Agro, ao qual a Empresa integra, têm enfrentado dificuldades econômicas, mercadológicas, financeiras e, buscando superar sua crise e reestruturar seus negócios com o objetivo de preservar e adequar as suas atividades empresariais, manter-se como fonte de geração de riquezas, tributos e empregos, além de renegociar o pagamento de seus credores, a Empresa protocolou no dia 15 de junho de 2022, pedido de recuperação judicial conforme os autos n.º 0801013-13.2022.8.12.0004, nos termos da lei n.º 11.101/2005, perante a Vara de Falências, Recuperações, Insolvências e Cartas Precatórias Cíveis, de Campo Grande (MS), estando a aprovação do plano de recuperação judicial, aguardando Assembleia Geral de Credores, bem como a posterior homologação judicial.

2. Elaboração e apresentação das demonstrações contábeis

As demonstrações contábeis da SPERAFICO DA AMAZÔNIA S/A - EM RECUPERAÇÃO JUDICIAL para os exercícios findos em 31 de dezembro de 2022 e 2021 foram preparadas de acordo com as práticas contábeis adotadas no Brasil, emitidas pelo Conselho Federal de Contabilidade – CFC, com observância a também aos pronunciamentos contábeis em vigor e legislação aplicável as sociedades entidades.

A preparação das demonstrações contábeis de acordo com as práticas contábeis adotadas no Brasil convergidas das normas internacionais requer o uso de certas estimativas contábeis por parte da Administração da SPERAFICO DA AMAZÔNIA S/A. As áreas que envolvem julgamento ou o uso de estimativas, relevantes para as Demonstrações Contábeis, estão demonstradas na nota 4. As Demonstrações Contábeis foram preparadas utilizando-se o custo histórico como base de valor, exceto pela valorização de certos ativos não-circulantes e instrumentos financeiros.

A SPERAFICO DA AMAZÔNIA S/A - EM RECUPERAÇÃO JUDICIAL visou adotar as normas, revisões de normas e interpretações emitidas pelo CFC, em vigor em 31 de dezembro de 2022. Houve adoção dos Pronunciamentos Técnicos CPC 26 – Apresentação das Demonstrações Contábeis, CPC 37 – Adoção Inicial das Normas Internacionais de Contabilidade.

- a) **Balanco Patrimonial:** Elaborado de acordo com as práticas contábeis adotadas no Brasil, as quais abrangem a legislação societária e disposições específicas, a legislação comercial e fiscal em vigor, com observância dos princípios fundamentais de contabilidade, dos pronunciamentos e das orientações e interpretações emitidas pelo Comitê de Pronunciamentos Contábeis (CPC) e resoluções do Conselho Federal de Contabilidade (CFC). Está demonstrado comparativamente com o exercício anterior. Os direitos e obrigações recebíveis e vencíveis até 31/12/2023 foram classificados como "Circulante", e os vencíveis após esta data como "Não Circulante".

A *h*





SPERAFICO DA AMAZONIA S/A.

- b) **Demonstração do Resultado do Exercício:** Estruturada comparativamente com as do exercício anterior, em conformidade com as disposições contidas nas Normas Brasileiras de Contabilidade e com a Lei nº 6.404/76, modificada pelas Leis nº 11.638/2007 e nº 11.941/2009, em decorrência da obrigatoriedade da convergência às Normas Internacionais de Contabilidade.
- c) **Demonstração das Mutações do Patrimônio Líquido – DMPL e a Demonstração de Fluxo de Caixa – DFC:** Estruturadas comparativamente com as do exercício anterior, em conformidade com as disposições contidas nas Normas Brasileiras de Contabilidade e com a Lei nº 6.404/76, modificada pelas Leis nº 11.638/2007 e nº 11.941/2009, em decorrência da obrigatoriedade da convergência às Normas Internacionais de Contabilidade.

3. Resumo das principais práticas contábeis

3.1. Apuração do resultado

O resultado das operações é apurado em conformidade com o regime contábil de competência de exercícios.

A receita de venda de produtos é reconhecida no resultado quando todos os riscos e benefícios inerentes ao produto são transferidos para o comprador. A receita de serviços prestados é reconhecida no resultado em função de sua realização. Uma receita não é reconhecida contabilmente se há incerteza significativa na sua realização.

3.2. Instrumentos financeiros

Os instrumentos não derivativos, que incluem as disponibilidades, contas a receber, obrigações com fornecedores, contas a pagar e outras obrigações a pagar, foram reconhecidas pelo seu valor justo, levando em consideração as operações e transações vinculadas por contrato que também foram atualizados com base nos índices indexados.

Os instrumentos financeiros são mensurados pelo valor justo e os reflexos reconhecidos no resultado do exercício.

3.3. Moeda estrangeira

A moeda funcional da entidade é o Real. De acordo com a norma do CPC nº 02 – Efeitos nas Mudanças nas Taxas de Câmbio e Conversão de Demonstrações Contábeis, todas as operações realizadas em moeda estrangeira, são convertidas na moeda funcional mediante a utilização da taxa de câmbio oficial divulgada pelo BACEN, nas datas de cada transação e/ou na data do fechamento das divisas.

Os ganhos e perdas com variação cambial na aplicação das taxas de câmbios sobre os ativos e passivos são reconhecidos como receitas e despesas financeiras.

3.4. Ativos circulante e não circulante


a) Contas a receber de clientes

Os valores a receber dos clientes são registrados pelo valor das notas fiscais de venda, incluindo os impostos, ajustados a valor presente, indexados em moeda estrangeira, índices de atualização ou em equivalência de produtos agrícolas.

A provisões para créditos de liquidação duvidosa foram constituídas em montante considerado suficiente para atender eventuais perdas na realização dos créditos, levando-se em consideração os créditos aplicados na atividade agrícola.

b) Investimentos

A entidade possui cotas de capital de sociedade cooperativa de créditos, sendo avaliado ao custo de aquisição, em função de que o montante a ser recebido em caso de realização do investimento é limitado ao capital social aplicado.





SPERAFICO DA AMAZONIA S/A.

c) Imobilizado

Os grupos do Imobilizado Operacional, composto por terrenos, edificações, máquinas e equipamentos industriais e administrativos, móveis, utensílios e veículos, são demonstrados pelo custo de aquisição acrescido da mais valia resultado do custo atribuído (deemed cost), em conformidade com o Pronunciamento Técnico 37 - Adoção Inicial das Normas Internacionais de Contabilidade, ICPC 10 – Interpretação sobre a Aplicação Inicial ao Ativo Imobilizado emitidos pelo CPC, com base em avaliações efetuadas, deduzida da depreciação acumulada incidente sobre os registros ao custo de aquisição até 31 de dezembro de 2022, exceto para terrenos. A depreciação é calculada pelo método linear às taxas mencionadas na nota explicativa nº 8 e leva em consideração o tempo de vida útil econômica dos bens.

Ganhos e perdas em alienações são determinados pela comparação dos valores de alienação com o valor contábil e são incluídos no resultado.

Reparos e manutenção são apropriados ao resultado durante o período em que são incorridos. O custo das principais renovações é incluído no valor contábil do ativo no momento em que for provável que os benefícios econômicos futuros que ultrapassarem o padrão de desempenho inicialmente avaliado para o ativo existente fluirão para a SPERAFICO DA AMAZÔNIA S/A. As principais renovações são depreciadas ao longo da vida útil restante do ativo relacionado.

d) Impairment de ativos não financeiros

O imobilizado e outros ativos não circulantes, são revistos para se identificar perdas não recuperáveis sempre que eventos ou alterações nas circunstâncias indicarem que o valor contábil pode não ser recuperável. Quando aplicável, a perda é reconhecida pelo montante em que o valor contábil do ativo ultrapassa seu valor recuperável, que é o maior entre o preço líquido de venda e o valor em uso de um ativo. Para fins de avaliação, os ativos são agrupados no nível mais baixo para o qual existem fluxos de caixa identificáveis separadamente.

e) Demais ativos circulantes e não circulantes

São apresentados ao valor líquido de realização.

3.5. Passivo circulante e não circulante

São demonstrados pelos valores conhecidos ou calculáveis, acrescidos, quando aplicável, dos correspondentes encargos, variações monetárias e cambiais incorridas até a data dos balanços

a) Obrigações com terceiros

Estas obrigações com terceiros são obrigações a pagar por bens ou serviços que foram adquiridos no curso normal dos negócios, sendo classificadas como passivos circulantes se o pagamento for devido no período de até um ano (ou ciclo operacional normal dos negócios, ainda que mais longo). Caso contrário, as contas a pagar são apresentadas como passivo não circulante.

Elas são, inicialmente, reconhecidas pelo valor justo e, subsequentemente, mensuradas pelo custo amortizado com o uso do método de taxa de juros efetiva. Na prática, são reconhecidas ao valor da fatura correspondente.

b) Provisão para férias

Foram calculadas e provisionadas as férias vencidas e proporcionais até 31 de dezembro de 2022, no valor de R\$ 102.635,19 (cento e dois mil, seiscentos e trinta e cinco reais e dezenove centavos), incluídos os encargos sociais decorrentes.

c) Provisões e passivos contingentes

As provisões são reconhecidas quando a SPERAFICO DA AMAZÔNIA S/A - EM RECUPERAÇÃO JUDICIAL tem uma obrigação presente, legal ou não formalizada, como resultado de eventos passados sendo provável que uma saída de recursos seja necessária para liquidar a obrigação e uma estimativa confiável do valor possa ser feita.





SPERAFICO DA AMAZONIA S/A.

d) Outros passivos circulantes e não circulantes

São demonstrados pelos valores conhecidos ou calculáveis, acrescidos, quando aplicável, dos correspondentes encargos e variações monetárias incorridas.

e) Transações com partes relacionadas

As transações de compras e vendas de insumos e produtos são efetuadas em condições normais de mercado e prazos pactuados entre as partes.

f) Reconhecimento de receita

A receita compreende o valor faturado pela venda de mercadorias, produtos, serviços e locação ou arrendamento de alguns bens. A receita pela venda de mercadorias é reconhecida quando os riscos significativos e os benefícios de propriedade das mercadorias são transferidos para o comprador. A SPERAFICO DA AMAZÔNIA S/A - EM RECUPERAÇÃO JUDICIAL adota como política de reconhecimento de receita, portanto, a data em que o produto é entregue ao comprador.

A receita pela prestação de serviços é reconhecida tendo-se como base a etapa de execução dos serviços realizados até a data-base do balanço, na medida em que todos os custos relacionados aos serviços possam ser mensurados confiavelmente.

g) Impostos e contribuições sobre o lucro

No Brasil, "Impostos e Contribuições sobre o Lucro", compreende o imposto de renda ("IRPJ") e a contribuição social sobre o lucro ("CSLL"), calculados mensalmente com base no lucro tributável, aplicando-se a alíquota de 15% acrescida do adicional de 10% para o IRPJ e 9% para a CSLL, considerando-se a compensação de prejuízos fiscais e base negativa de contribuição social, limitada a 30% do lucro real. As declarações de impostos no Brasil estão sujeitas à revisão pelas autoridades fiscais por um período de cinco anos da data da declaração. A SPERAFICO DA AMAZÔNIA S/A - EM RECUPERAÇÃO JUDICIAL pode estar sujeita à cobrança adicional de tributos, multas e juros em decorrência dessas revisões.

h) Ajuste a valor presente

Os ativos e passivos monetários de longo prazo são ajustados pelo seu valor presente, e os de curto prazo, quando o efeito é considerado relevante em relação às demonstrações financeiras tomadas em conjunto. O ajuste a valor presente é calculado levando-se em consideração os fluxos de caixa contratuais e a taxa de juros explícita e, em certos casos, implícita dos respectivos ativos e passivos, e se relevante esses juros são realocados nas linhas de despesas e receitas financeiras no resultado.


3.6. Patrimônio líquido

Este grupo é representado pelo capital social que são os valores monetários recebidos dos acionistas, pela empresa, em forma de subscrição ou por ela gerados. A integralização do capital foi efetuada por meio de moeda corrente. Está registrada pelo custo histórico. É composto, também, pelo grupo das Reservas, previstas na Lei nº 6.404/76 e pelos resultados do exercício corrente, até sua destinação pela AGO – Assembleia Geral Ordinária.

4. Estimativas e julgamentos contábeis

4.1. Uso de estimativas

As estimativas contábeis foram baseadas em fatores objetivos e subjetivos, de acordo com o julgamento da Administração para determinação do valor adequado a ser registrado nas Demonstrações Contábeis. Itens significativos sujeitos a essas estimativas e premissas incluem a vida útil do ativo imobilizado, provisão para crédito de liquidação duvidosa, provisão para realização dos estoques, provisão para realização de créditos tributários, estimativa do valor de recuperação de ativos de vida longa, provisões necessárias para passivos tributários, cíveis e trabalhistas, determinação do valor justo de instrumentos financeiros (ativos e passivos) e outras similares. A liquidação das transações envolvendo essas estimativas poderá resultar em valores divergentes devido a imprecisões inerentes ao processo de sua





SPERAFICO DA AMAZONIA S/A.

determinação. A SPERAFICO DA AMAZÔNIA S/A - EM RECUPERAÇÃO JUDICIAL revisa as estimativas e premissas, no mínimo, anualmente.

4.2. Aplicação de julgamentos e práticas contábeis críticas na elaboração das demonstrações contábeis

Práticas contábeis críticas são aquelas que são tanto: a) importantes para demonstrar a condição financeira e os resultados; b) requerem os julgamentos mais difíceis, subjetivos ou complexos por parte da Administração, frequentemente como resultado da necessidade de fazer estimativas que têm impacto sobre questões que são inerentemente incertas. À medida que aumenta o número de variáveis e premissas que afetam a possível solução futura dessas incertezas, esses julgamentos se tornam ainda mais subjetivos e complexos. Na preparação das demonstrações contábeis, a SPERAFICO DA AMAZÔNIA S/A - EM RECUPERAÇÃO JUDICIAL adotou variáveis e premissas derivadas de experiência histórica e vários outros fatores que entende como razoáveis e relevantes. Ainda que estas estimativas e premissas sejam revistas pela SPERAFICO DA AMAZÔNIA S/A - EM RECUPERAÇÃO JUDICIAL no curso ordinário dos negócios, a demonstração da sua condição financeira e dos resultados das operações frequentemente requer o uso de julgamentos quanto aos efeitos de questões inerentemente incertas sobre o valor contábil dos seus ativos e passivos. As estimativas contábeis mais críticas foram utilizadas na definição do valor residual do ativo imobilizado, provisão para créditos duvidosos, estoques, provisões para contingências passivas e valorização de instrumentos derivativos. Os resultados reais podem ser distintos dos estimados sob variáveis, premissas ou condições diferentes. De modo a proporcionar um entendimento de como a SPERAFICO DA AMAZÔNIA S/A - EM RECUPERAÇÃO JUDICIAL forma seus julgamentos sobre eventos futuros, inclusive as variáveis e premissas utilizadas nas estimativas, incluímos comentários referentes a cada prática contábil crítica, descrita a seguir:

a) Perda (impairment) estimada de ativos de vida longa

Existem regras específicas para avaliar a recuperabilidade dos ativos de vida longa, especialmente imobilizado. Na data de cada demonstração financeira, a SPERAFICO DA AMAZÔNIA S/A - EM RECUPERAÇÃO JUDICIAL realiza uma análise para determinar se existe evidência de que o montante dos ativos de vida longa não será recuperável. Se tal evidência é identificada, o montante recuperável dos ativos é estimado pela SPERAFICO DA AMAZÔNIA S/A.

O montante recuperável de um ativo é determinado pelo maior entre: a) seu valor justo menos custos estimados de venda; b) seu valor em uso. O valor em uso é mensurado com base nos fluxos de caixa descontados (antes dos impostos) derivados pelo contínuo uso de um ativo até o fim de sua vida útil.

Quando o valor residual de um ativo exceder seu montante recuperável, a SPERAFICO DA AMAZÔNIA S/A - EM RECUPERAÇÃO JUDICIAL reconhece uma redução no saldo destes ativos.

Para os ativos registrados ao custo, a redução no montante recuperável pode ser registrada no resultado do ano. Se o montante recuperável do ativo não puder ser determinado individualmente, o montante recuperável dos segmentos de negócio para o qual o ativo pertence é analisado.

Uma reversão de perda por recuperabilidade de ativos é permitida. A reversão, nestas circunstâncias, é limitada ao montante do saldo depreciado do ativo, determinado ao se considerar que a perda por recuperabilidade não tivesse sido registrada.

A SPERAFICO DA AMAZÔNIA S/A - EM RECUPERAÇÃO JUDICIAL avalia a recuperabilidade do ágio de um investimento anualmente, usando práticas aceitáveis de mercado, incluindo fluxos de caixa descontados para unidades com ágio alocado e comparando o valor contábil com o valor recuperável dos ativos.

O processo de revisão da recuperabilidade é subjetivo e requer julgamentos significativos através da realização de análises.

b) Vida útil de ativos de longa duração

A SPERAFICO DA AMAZÔNIA S/A - EM RECUPERAÇÃO JUDICIAL reconhece a depreciação de seus ativos de longa duração com base em vida útil estimada, que é baseada nas práticas da indústria e experiências prévias, refletindo a vida econômica de ativos de longa duração. Entretanto, as vidas úteis reais podem variar com base na atualização tecnológica de cada unidade. As vidas





SPERAFICO DA AMAZONIA S/A.

úteis de ativos de longa duração também afetam os testes de recuperação do custo dos ativos de longa duração, quando necessário.

A SPERAFICO DA AMAZÔNIA S/A - EM RECUPERAÇÃO JUDICIAL não acredita que existam indicativos de uma alteração material nas estimativas e premissas usadas no cálculo de perdas por recuperabilidade de ativos de vida longa. Entretanto, se os atuais resultados não forem consistentes com as estimativas e premissas usadas nos fluxos de caixa futuros estimados e valor justo dos ativos, a SPERAFICO DA AMAZÔNIA S/A - EM RECUPERAÇÃO JUDICIAL pode estar exposta a perdas que podem ser materiais.

c) Valor justo de derivativos e outros instrumentos financeiros

O valor justo de instrumentos financeiros que não são negociados em mercados ativos (por exemplo, derivativos de mercado de balcão) é determinado mediante o uso de técnicas de avaliação. A SPERAFICO DA AMAZÔNIA S/A - EM RECUPERAÇÃO JUDICIAL usa seu julgamento para escolher diversos métodos e definir premissas que se baseiam, principalmente, nas condições de mercado existentes na data do balanço.

5. Créditos a receber de clientes

Descrição	2022	2021
No país	4.868	5.925
Provisão para créditos duvidosos	(1.257)	(1.291)
Total	3.611	4.634

6. Transações com partes relacionadas

Em atenção ao CPC 05, os principais saldos de ativos e passivos em 31 de dezembro de 2022, bem como as transações que influenciaram os resultados dos exercícios, relativas a operações com partes relacionadas, decorrem de transações com a Companhia, empresas ligadas e com os sócios, as quais foram realizadas em condições usuais de mercado para os respectivos tipos de operações.

Descrição	2022	2021
Ativo não circulante		
Cobrazem Agroind. Ltda (Outras partes relac.)	0	380
Alexandre Sperafico (Outras partes relac.)	0	42
Sperafico Agroindustrial Ltda (Controladora)	3.897	3.132
Ariane Vettorello Sperafico (Outras partes relac.)	0	690
Total	3.897	4.244
Passivo Circulante		
Total	0	0

Resultado	2022	2021
Receitas com Aluguel	7.466	7.165

7. Participações Societárias

Descrição	2022	2021
Sicoob - Sistema de Cooperativas de Crédito do Brasil	90	86
Total	90	86





SPERAFICO DA AMAZONIA S/A.

8. Imobilizado

Descrição	Tx média deprec. aa	2022			2021
		Custo	Depreciação	Líquido	Líquido
Aparelhos de Comunicação	10%	24	(16)	8	10
Aparelhos e Equipam Laboratório	10%	254	(191)	63	75
Hardware e Periféricos	20%	149	(149)	0	3
Instalações e Benfeitorias	10%	6.265	(5.599)	666	796
Maquinas e Equipamentos Ind.	10%	24.085	(22.613)	1.774	2.152
Moveis e Utensílios	10%	86	(85)	1	1
Obras Civis	4%	3.313	(2.336)	976	1.158
Terrenos	0%	15.547	0	15.547	15.547
Total		49.723	(30.989)	19.035	19.742

9. Empréstimos e Financiamentos

Descrição	Indexador	Juros	2022	2021
Rotativo de Conta Corrente	n.a	7,00% a.m	103	100
Total Passivo circulante			103	100

10. Imposto de renda e contribuição social


O Imposto de renda e a contribuição social, do exercício corrente são calculados com base nas alíquotas de 15% acrescida de 10% sobre o lucro tributável excedente de R\$ 20.000,00 por mês para o imposto de renda e 9% sobre o lucro tributável para a contribuição social sobre o lucro líquido e consideram a compensação de prejuízos fiscais e base negativa de contribuição social, limitada a 30% do lucro tributável trimestral.

Descrição	2022	2021 Reapresentado
Lucro (Prejuízo) contábil antes do Imposto de Renda e da Contribuição Social	53.887	(64.794)
1º Trimestre de 2022	(402)	(408)
2º Trimestre de 2022	472	(44)
3º Trimestre de 2022	(127)	128
4º Trimestre de 2022	53.944	(64.470)
(+/-) Adições ou Exclusões	(52.977)	35.253
Compensação de Prejuízos Fiscais e base negativa de contribuição social	(397)	(59)
Lucro (Prejuízo) Fiscal antes do Imposto de Renda e Contribuição Social	(513)	29.600
Imposto de renda e contribuição social	303	40

11. Provisões de contingências

As principais contingências fiscais são:

- a) Outras execuções fiscais em tramite na Justiça Federal – MT, de exercícios anteriores, cuja provisão total e atualizada é de R\$ 4.063 (quatro milhões, sessenta e três mil reais), relativos a supostas taxas da CVM – Comissão de valores Mobiliários.





SPERAFICO DA AMAZONIA S/A.

12. Patrimônio líquido

O capital social integralizado da Companhia é de R\$ 53.436, construído por ações sem valor nominal, e assim composto:

Ações	R\$
Ordinárias Nominativas	8.798
Preferenciais nominativas Classe "A"	31.857
Preferenciais nominativas Classe "B"	12.781
Total	53.436

Composição Acionária em 31 de dezembro de 2022:

Acionistas	Nº de Ações	Valor R\$	(%)
Sperafico Agroind. I Ltda.	2.760.013.714	8.798	16,4643
Total Ações Classe "ON"	2.760.013.714	8.798	16,4642
Sperafico Agroind. Ltda.	4.007.619.330	12.781	23,9191
Outros	3	0,00	0,0000
Total Ações Classe PN "B"	4.007.619.333	12.781	23,9191
Sperafico Agroind. Ltda.	9.976.683.209	31.838	59,5808
Outros	6.000.000	19	0,0358
Total Ações Classe PN "A"	9.982.683.209	31.857	59,6166
Total Geral	16.750.316.256	53.436	100,0000

As ações são indivisíveis, e cada ação ordinária, tem direito a um voto nas deliberações da Assembleia Geral.

As ações preferenciais de classe "A" não têm direito a voto, tiveram origem pela integralização do Fundo de Investimento da Amazônia – FINAM na forma do Decreto – Lei nº 1.376/74 e Artigo 2, Parágrafo 7, Inciso II, da Lei nº 8.167/91, assegurando aos seus detentores atuais as seguintes vantagens:

- Prioridade na distribuição de dividendos mínimos de 6 % (seis por cento) sobre o seu valor;
- Prioridade no reembolso do Capital, em caso de dissolução da Sociedade;
- Participação integral nos resultados da sociedade de modo que a nenhuma outra espécie e classe de ações poderão ser concedidas vantagens patrimoniais superiores, concorrendo em todos os eventos qualificados como de resultados, inclusive na capitalização de reservas disponíveis e lucros retidos a qualquer título.

As ações preferenciais nominativas de classe "B" não têm direito de voto; terão participação integral nos resultados da sociedade, de modo que a nenhuma outra espécie ou classe de ações poderão ser conferidas vantagens patrimoniais superiores. As referidas ações asseguram aos seus proprietários, direito a um dividendo mínimo de 6% (seis por cento) sobre o valor.

A distribuição dos dividendos às Ações Preferências Nominativas da Classe "A" nunca será inferior ao valor percentual máximo a ser concedido a qualquer classe ou espécie.

13. Cobertura de seguros

A Companhia adota políticas de contratar cobertura de seguros para os principais bens sujeitos a riscos por montantes considerados suficientes para cobrir eventuais sinistros.





SPERAFICO DA AMAZONIA S/A.

14. Eventos Subsequentes

De 31 de dezembro de 2022 até a presente data de realização da auditoria em 24/03/2023, não ocorreram quaisquer eventos que pudessem alterar de forma significativa a situação patrimonial e financeira nas demonstrações contábeis apresentadas.

Cuiabá (MT), 31 de dezembro de 2022.

Denis Sperafico
Presidente

Cesar Ricardo Dal Bosco
CRC - MT 016433/O-7






**BALANÇO PATRIMONIAL EM 31 DE DEZEMBRO DE 2022 E
31 DE DEZEMBRO DE 2021**

AT I V O

	2022	2021
CIRCULANTE	1.103.584,15	1.249.033,14
CAIXA E EQUIVALENTES DE CAIXA.....	4.506,85	191,70
Caixa	3.894,18	0,00
Bancos Conta Movimento	162,67	191,70
CLIENTES E OUTROS RECEBÍVEIS.....	981.937,97	1.093.372,47
Créditos a Receber de Clientes	805.144,99	902.988,76
Adiantamento a Empregados	95.683,13	48.615,71
Adiantamento a Fornecedores	2.516,40	82.069,74
Tributos a Recuperar	73.400,02	2.198,46
Outros Créditos	5.193,43	57.499,80
ESTOQUES	92.870,99	138.796,84
Uso e Consumo	92.870,99	138.796,84
DESPESAS ANTECIPADAS	24.718,34	16.672,13
NÃO CIRCULANTE.....	3.638.229,44	5.339.683,44
CLIENTES E OUTROS RECEBÍVEIS.....	58.354,06	1.330.639,58
Créditos a Receber de Pessoas Ligadas	58.354,06	1.330.639,58
INVESTIMENTOS	85.460,70	75.307,12
Participações Societárias ao Método de Custo	85.460,70	75.307,12
IMOBILIZADO	3.494.414,68	3.933.736,74
Custo Corrigido	12.651.328,67	12.682.278,85
(-) Depreciação Acumulada	(9.156.913,99)	(8.748.542,11)
T O T A L D O A T I V O	4.741.813,59	6.588.716,58






**BALANÇO PATRIMONIAL EM 31 DE DEZEMBRO DE 2022 E
31 DE DEZEMBRO DE 2021**

PASSIVO

	2022	2021
CIRCULANTE	26.567.205,21	24.958.141,16
CONTAS A PAGAR E OUTRAS	23.598.029,12	21.541.814,09
Instituições Financeiras	1.585,43	137.872,69
Fornecedores	1.196.673,75	5.207.666,78
Fornecedores Pessoas Ligadas.....	22.320.730,36	16.068.524,62
Adiantamento de Clientes.....	0,00	0,00
Outras Contas a Pagar.....	79.039,58	127.750,00
OBRIGAÇÕES SOCIAIS	1.346.503,47	1.233.882,45
OBRIGAÇÕES TRIBUTÁRIAS	1.622.672,62	2.182.444,62
NÃO CIRCULANTE	2.772.502,51	2.134.133,11
CONTAS A PAGAR E OUTRAS	0,00	0,00
OBRIGAÇÕES SOCIAIS	0,00	0,00
OBRIGAÇÕES TRIBUTARIAS	2.772.502,51	2.134.133,11
PATRIMÔNIO LÍQUIDO	(24.597.894,13)	(20.503.557,69)
CAPITAL SOCIAL	1.200.000,00	1.200.000,00
Capital Social Subscrito.....	1.200.000,00	1.200.000,00
(-) Capital Social a Integralizar.....	0,00	0,00
PREJUÍZOS ACUMULADOS.....	(25.797.894,13)	(21.703.557,69)
Prejuízos de Exercícios Anteriores	(21.703.557,69)	(20.096.528,29)
Lucro (Prejuízo) Líquido do Exercício	(4.094.336,44)	(1.607.029,40)
TOTAL DO PASSIVO	4.741.813,59	6.588.716,58

"Reconhecemos a exatidão do presente **BALANÇO**, encerrado em 31/12/2022, somando seu **ATIVO** e **PASSIVO** a importância de R\$ 4.741.813,59 (quatro milhões, setecentos e quarenta e um mil, oitocentos e treze reais e cinquenta e nove centavos)".


Levino José Sperafico
Sócio Administrador


Cesar Ricardo Dal Bosco
CRC/MT nº 016433/O-7






**DEMONSTRAÇÃO DO RESULTADO PARA OS EXERCÍCIOS FINDOS
EM 31 DE DEZEMBRO DE 2022 E 31 DEZEMBRO DE 2021**

	2022	2021
RECEITA OPERACIONAL BRUTA	11.811.646,18	13.945.273,01
Venda de Mercadorias	18.140,00	9.865,90
Serviços Prestados	11.793.506,18	13.935.407,11
DEDUÇÕES DA RECEITA BRUTA	(1.277.590,04)	(1.476.486,51)
Impostos Incidentes Sobre Vendas	1.277.590,04	1.476.486,51
Devoluções e Abatimentos	0,00	0,00
RECEITA OPERACIONAL LÍQUIDA	10.534.056,14	12.468.786,50
CUSTO DAS VENDAS E SERVIÇOS	(14.609.530,01)	(14.531.694,66)
LUCRO BRUTO	(4.075.473,87)	(2.062.908,16)
DESPESAS OPERACIONAIS	(555.038,55)	(850.584,04)
Com Vendas e Distribuição	0,00	0,00
Gerais e Administrativas	555.038,55	850.584,04
OUTRAS RECEITAS (DESPESAS)	1.167.147,06	1.703.938,03
RESULTADO ANTES DOS GASTOS FINANCEIROS	(3.463.365,36)	(1.209.554,17)
RECEITAS (DESPESAS) FINANCEIRAS LIQUIDAS	(630.971,08)	(397.475,23)
RESULTADO DO EXERC. ANTES DOS IMPOSTOS E CONTRIB.	(4.094.336,44)	(1.607.029,40)
PROVISÃO PARA CONTRIBUIÇÃO SOCIAL	0,00	0,00
PROVISÃO PARA IMPOSTO DE RENDA E ADICIONAIS	0,00	0,00
LUCRO (PREJUÍZO) LÍQUIDO DO EXERCÍCIO	(4.094.336,44)	(1.607.029,40)


 Levino José Sperafico
 Sócio Administrador


 Cesar Ricardo Dal Bosco
 CRC/MT nº 016433/O-7





**DEMONSTRAÇÃO DO RESULTADO ABRANGENTE PARA OS EXERCÍCIOS FINDOS
EM 31 DE DEZEMBRO DE 2022 E 31 DE DEZEMBRO DE 2021**

	2022	2021
LUCRO (PREJUÍZO) LÍQUIDO DO EXERCÍCIO	(4.094.336,44)	(1.607.029,40)
(+/-) OUTROS RESULTADOS ABRANGENTES (REALIZAÇÃO RESERVAS DE REAVLIAÇÃO)	0,00	0,00
Realização de Ajuste de Avaliação Patrimonial	0,00	0,00
(-) Realização Tributos s/ Ajustes de Avaliação Patrimonial (não considerado no resultado abrangente em função da sua exclusão no cálculo do Resultado do Exercício)	(0,00)	(0,00)
RESULTADO ABRANGENTE DO EXERCÍCIO	<u>(4.094.336,44)</u>	<u>(1.607.029,40)</u>


Levino José Sperafico
Sócio Administrador


Cesar Ricardo Dal Bosco
CRC/MT nº 016433/O-7



**DEMONSTRAÇÃO DAS MUTAÇÕES DO PATRIMONIO LIQUIDO DO EXERCICIO
FINDOS EM 31 DE DEZEMBRO DE 2022 E 31 DE DEZEMBRO DE 2021**

	Capital Realizado	Reservas de Reavaliação	Lucros/Prej. Acumulados	Total
SALDO EM 31/12/2020	1.200.000,00	0,00	(20.096.528,29)	(18.896.528,29)
AJUSTES DE EXERC.ANTERIORES	0,00	0,00	0,00	0,00
Efeitos de Mudança de Crit. Contáb.	0,00	0,00	0,00	0,00
Retificação de Erros Exerc. Anter.....	0,00	0,00	0,00	0,00
Comp. Prejuízo Lei 13.496/2017.....	0,00	0,00	0,00	0,00
AUMENTO DE CAPITAL.....	0,00	0,00	0,00	0,00
Reserva de Reavaliação.....	0,00	0,00	0,00	0,00
Por Subscrição Realizada.....	0,00	0,00	0,00	0,00
RESULTADO LÍQUIDO DO EXERC....	0,00	0,00	(1.607.029,40)	(1.607.029,40)
PROP. DA ADM. DISTR. LUCROS....	0,00	0,00	0,00	0,00
Lucros/Dividendos a Distribuir.....	0,00	0,00	0,00	0,00
SALDO EM 31/12/2021	1.200.000,00	0,00	(21.703.557,69)	(20.503.557,69)
AJUSTES DE EXERC.ANTERIORES	0,00	0,00	0,00	0,00
Efeitos de Mudança de Crit. Contáb.	0,00	0,00	0,00	0,00
Retificação de Erros Exerc. Anter.....	0,00	0,00	0,00	0,00
Comp. Prejuízo Lei 13.496/2017.....	0,00	0,00	0,00	0,00
AUMENTO DE CAPITAL.....	0,00	0,00	0,00	0,00
Reserva de Reavaliação.....	0,00	0,00	0,00	0,00
Por Subscrição Realizada.....	0,00	0,00	0,00	0,00
RESULTADO LÍQUIDO DO EXERC....	0,00	0,00	(4.094.336,44)	(4.094.336,44)
PROP. DA ADM. DISTR. LUCROS....	0,00	0,00	0,00	0,00
Lucros/Dividendos a Distribuir.....	0,00	0,00	0,00	0,00
SALDO EM 31/12/2022	1.200.000,00	0,00	(25.797.894,13)	(24.597.894,13)


Levino José Sperafico
Sócio Administrador


Cesar Ricardo Dal Bosco
CRC/MT nº 016433/O-7





**DEMONSTRAÇÃO DO FLUXO DE CAIXA PARA OS EXERCÍCIOS
FINDOS EM 31 DE DEZEMBRO DE 2022 E 31 DE DEZEMBRO DE 2021**

	2022	2021
ATIVIDADE OPERACIONAL	119.355,81	(544.930,76)
Lucro (Prejuízo) Líquido	(4.094.336,44)	(1.607.029,40)
(+) Depreciação e Amortização	528.092,74	1.278.986,44
(-) Lucro na Venda de Imobilizado	(119.720,86)	(302.649,71)
Redução em Duplicatas a Receber	97.843,77	2.295.772,16
Redução em Créditos a Receber de Pessoas Ligadas	1.272.285,52	(386.926,69)
Aumento em Tributos a Recuperar	(71.201,56)	(1.814,14)
Redução em Estoques	45.925,85	136.657,96
Aumento em Despesas Pagas Antecipadamente	(8.046,21)	25.707,12
Redução em Outros Créditos	84.792,29	(118.035,62)
Redução em Fornecedores	(4.010.993,03)	(464.904,45)
Aumento em Débitos a Pagar Pessoas Ligadas	6.252.205,74	(2.351.010,10)
Aumento em Obrigações Sociais	112.621,02	(1.043.002,44)
Aumento em Obrigações Tributárias	78.597,40	2.027.556,13
Redução em Adiantamento de Clientes	0,00	(8.190,00)
Redução em Outras Contas a Pagar	(48.710,42)	(26.048,02)
ATIVIDADE DE INVESTIMENTO	20.796,60	451.672,56
Recebimento pela Venda de Imobilizado	230.354,50	699.110,00
Pagamento pela Compra de Imobilizado	(199.404,32)	(243.941,42)
Pagamento pela Compra de Investimentos ao Método de Custo	(10.153,58)	(3.496,02)
ATIVIDADE DE FINANCIAMENTO	(136.287,26)	87.773,17
Aumento de Capital	0,00	0,00
Captação Empréstimo de Curto Prazo	(136.287,26)	87.773,17
Amortização Empréstimo de Longo Prazo	0,00	0,00
Distribuição de Lucros/Dividendos	0,00	0,00
REDUÇÃO LÍQUIDA AO CAIXA E EQUIVALENTES DE CAIXA	3.865,15	(5.485,03)
Saldo Inicial de Caixa e Equivalentes de Caixa	191,70	5.676,73
Saldo Final de Caixa e Equivalentes de Caixa	4.056,85	191,70
VARIAÇÃO DAS CONTAS CAIXA E EQUIVALENTES DE CAIXA	3.865,15	(5.485,03)


Levino José Sperafico
Sócio Administrador


Cesar Ricardo Dal Bosco
CRC/MT nº 016433/O-7





ADM TRANSPORTE E LOGÍSTICA LTDA - EM RECUPERAÇÃO JUDICIAL

Notas explicativas às demonstrações financeiras levantadas em 31 de dezembro de 2022 e 2021 (Em milhares de reais).

1. Contexto operacional

- a) A empresa ADM TRANSPORTE E LOGÍSTICA LTDA - EM RECUPERAÇÃO é uma sociedade empresária limitada, com sede na cidade de Toledo, Estado do Paraná, Brasil, à Rodovia PR 317, KM 01, S/N, Sala I, Zona Rural, inscrita no CNPJ 21.157.478/0001-08, tem por objeto social específico o serviço de transporte rodoviário de carga, exceto produtos perigosos e mudanças, intermunicipal, interestadual e internacional e é tributada pelo Lucro Real, apuração anual, com base em balancetes de suspensão/redução.
- b) Recuperação Judicial
Considerando que o Grupo Sperafico Agro, ao qual a Empresa integra, têm enfrentado dificuldades econômicas, mercadológicas, financeiras e, buscando superar sua crise e reestruturar seus negócios com o objetivo de preservar e adequar as suas atividades empresariais, manter-se como fonte de geração de riquezas, tributos e empregos, além de renegociar o pagamento de seus credores, a Empresa protocolou no dia 15 de junho de 2022, pedido de recuperação judicial conforme os autos n.º 0801013-13.2022.8.12.0004, nos termos da lei n.º 11.101/2005, perante a Vara de Falências, Recuperações, Insolvências e Cartas Precatórias Cíveis, de Campo Grande (MS), estando a aprovação do plano de recuperação judicial, aguardando Assembleia Geral de Credores, bem como a posterior homologação judicial.

2. Elaboração e apresentação das demonstrações contábeis

As demonstrações contábeis da ADM TRANSPORTE E LOGÍSTICA LTDA - EM RECUPERAÇÃO JUDICIAL para os exercícios findos em 31 de dezembro de 2022 e de 2021 foram preparadas de acordo com as práticas contábeis adotadas no Brasil, emitidas pelo Conselho Federal de Contabilidade – CFC, com observância também aos pronunciamentos contábeis em vigor.

A preparação das demonstrações contábeis de acordo com as práticas contábeis adotadas no Brasil convergidas das normas internacionais requer o uso de certas estimativas contábeis por parte da Administração da ADM TRANSPORTE E LOGÍSTICA LTDA - EM RECUPERAÇÃO JUDICIAL. As áreas que envolvem julgamento ou o uso de estimativas, relevantes para as Demonstrações Contábeis, estão demonstradas na nota 4. As Demonstrações Contábeis foram preparadas utilizando-se o custo histórico como base de valor, exceto pela valorização de certos ativos não circulantes e instrumentos financeiros.

A ADM TRANSPORTE E LOGÍSTICA LTDA - EM RECUPERAÇÃO JUDICIAL visou adotar as normas, revisões de normas e interpretações emitidas pelo CFC, em vigor em 31 de dezembro de 2022.

- a) **Balanco Patrimonial:** Elaborado de acordo com as práticas contábeis adotadas no Brasil, as quais abrangem a legislação societária e disposições específicas, a legislação comercial e fiscal em vigor, com observância dos princípios fundamentais de contabilidade, dos pronunciamentos e das orientações e interpretações emitidas pelo Comitê de Pronunciamentos Contábeis (CPC) e resoluções do Conselho Federal de Contabilidade (CFC). Está demonstrado comparativamente com o exercício anterior. Os direitos e obrigações recebíveis e vencíveis até 31/12/2023 foram classificados como "Circulante", e os vencíveis após esta data como "Não Circulante".
- b) **Demonstração do Resultado do Exercício:** Estruturada comparativamente com o exercício anterior, e de conformidade às disposições contidas nas Normas Brasileira de Contabilidade e com a Lei nº 6.404/76, modificada pelas Leis nº. 11.638/2007 e nº 11.941/2009, em decorrência da obrigatoriedade da convergência às Normas Internacionais de Contabilidade
- c) **Demonstração das Mutações do Patrimônio Líquido - DMPL e a Demonstração dos Fluxos de Caixa – DFC:** Elaboradas comparativamente com o exercício anterior e de conformidade com as Normas Brasileira de Contabilidade.

Rodovia PR 317 km 01 Sala I Zona Rural Toledo Paraná
CNPJ (MF) n.º 21.157.478/0001-08 - Inscr. Estadual n.º 902.11981-77





3. Resumo das principais práticas contábeis

3.1. Apuração do resultado

O resultado das operações é apurado em conformidade com o regime contábil de competência de exercícios.

A receita de venda de produtos é reconhecida no resultado quando todos os riscos e benefícios inerentes ao produto são transferidos para o comprador. A receita de serviços prestados é reconhecida no resultado em função de sua realização. Uma receita não é reconhecida contabilmente se há incerteza significativa na sua realização.

3.2. Instrumentos financeiros

Os instrumentos não derivativos, que incluem as disponibilidades, contas a receber, obrigações com fornecedores, contas a pagar e outras obrigações a pagar, foram reconhecidas pelo seu valor justo, levando em consideração as operações e transações vinculadas por contrato que também foram atualizados com base nos índices indexados.

Os instrumentos financeiros são mensurados pelo valor justo e os reflexos reconhecidos no resultado do exercício.

3.3. Moeda estrangeira

A moeda funcional da entidade é o Real. De acordo com a norma do CPC nº 02 – Efeitos nas Mudanças nas Taxas de Câmbio e Conversão de Demonstrações Contábeis, todas as operações realizadas em moeda estrangeira, são convertidas na moeda funcional mediante a utilização da taxa de câmbio oficial divulgada pelo BACEN, nas datas de cada transação e/ou na data do fechamento das divisas.

Os ganhos e perdas com variação cambial na aplicação das taxas de câmbios sobre os ativos e passivos são reconhecidos como receitas e despesas financeiras.

3.4. Ativos circulante e não circulante

a) Contas a receber de clientes

Os valores a receber dos clientes são registrados pelo valor das notas fiscais de venda e conhecimentos de transporte, incluindo os impostos, ajustados a valor presente, indexados em moeda estrangeira ou índices de atualização.

A provisão para créditos de liquidação duvidosa deixou de ser constituída haja vista as operações com clientes, pendentes de recebimento, não estarem sujeitas a riscos por fatores climáticos ou mercadológicos.

b) Estoques

Os estoques foram avaliados da seguinte maneira:

b.1) Mercadorias para revenda e Uso e consumo, pelo custo médio de aquisição;

b.2) Adiantamento a fornecedores, pelo custo de aquisição de materiais e insumos, aplicados na prestação de serviço a serem executados em exercícios seguintes.

c) Investimentos

A entidade possui cotas de capital de duas sociedades cooperativas de crédito, sendo avaliados ao custo de aquisição, em função de que o montante a ser recebido em caso de realização do investimento é limitado ao capital social aplicado.

d) Imobilizado

Os grupos do Imobilizado Operacional, composto por edificações, máquinas e equipamentos industriais e administrativos, móveis, utensílios, veículos leves e de transporte de cargas, são demonstrados pelo custo de aquisição, formação ou construção. A depreciação é calculada pelo método linear às taxas mencionadas na nota explicativa nº 8 e leva em consideração o tempo de vida útil econômica dos bens.





Ganhos e perdas em alienações são determinados pela comparação dos valores de alienação com o valor contábil e são incluídos no resultado.

Reparos e manutenção são apropriados ao resultado durante o período em que são incorridos. O custo das principais renovações é incluído no valor contábil do ativo no momento em que for provável que os benefícios econômicos futuros que ultrapassarem o padrão de desempenho inicialmente avaliado para o ativo existente fluirão para a ADM TRANSPORTE E LOGÍSTICA LTDA - EM RECUPERAÇÃO JUDICIAL. As principais renovações são depreciadas ao longo da vida útil restante do ativo relacionado.

e) Demais ativos circulantes e não circulantes

São apresentados ao valor líquido de realização.

f) Impairment de ativos não financeiros

O imobilizado e outros ativos não circulantes são revistos para se identificar perdas não recuperáveis sempre que eventos ou alterações nas circunstâncias indicarem que o valor contábil pode não ser recuperável. Quando aplicável, a perda é reconhecida pelo montante em que o valor contábil do ativo ultrapassa seu valor recuperável, que é o maior entre o preço líquido de venda e o valor em uso de um ativo. Para fins de avaliação, os ativos são agrupados no nível mais baixo para o qual existem fluxos de caixa identificáveis separadamente.

3.5. Passivo circulante e não circulante

São demonstrados pelos valores conhecidos ou calculáveis, acrescidos, quando aplicável, dos correspondentes encargos, variações monetárias e cambiais incorridas até a data dos balanços.

a) Obrigações com terceiros

Estas obrigações com terceiros são obrigações a pagar por bens ou serviços que foram adquiridos no curso normal dos negócios, sendo classificadas como passivos circulantes se o pagamento for devido no período de até um ano (ou ciclo operacional normal dos negócios, ainda que mais longo). Caso contrário, as contas a pagar são apresentadas como passivo não circulante.

Elas são, inicialmente, reconhecidas pelo valor justo e, subsequentemente, mensuradas pelo custo amortizado com o uso do método de taxa de juros efetiva. Na prática, são reconhecidas ao valor da fatura correspondente.

b) Provisão para férias

Foram calculadas e provisionadas as férias vencidas e proporcionais até 31 de dezembro de 2022, no valor de R\$ 307.367,78 (trezentos e sete mil, trezentos e sessenta e sete reais e setenta e oito centavos), incluídos os encargos sociais decorrentes.

c) Provisões e passivos contingentes

As provisões são reconhecidas quando a ADM TRANSPORTE E LOGÍSTICA LTDA - EM RECUPERAÇÃO JUDICIAL tem uma obrigação presente, legal ou não formalizada, como resultado de eventos passados sendo provável que uma saída de recursos seja necessária para liquidar a obrigação e uma estimativa confiável do valor possa ser feita.

d) Outros passivos circulantes e não circulantes

São demonstrados pelos valores conhecidos ou calculáveis, acrescidos, quando aplicável, dos correspondentes encargos e variações monetárias incorridas.

e) Transações com partes relacionadas

As transações de compras e vendas de insumos e produtos são efetuadas em condições normais de mercado e prazos pactuados entre as partes.

f) Reconhecimento de receita

A receita compreende o valor faturado pela venda de produtos, serviços e locação ou arrendamento de alguns bens. A receita pela venda de mercadorias é reconhecida quando os riscos significativos e





os benefícios de propriedade das mercadorias são transferidos para o comprador. A ADM TRANSPORTE E LOGÍSTICA LTDA - EM RECUPERAÇÃO JUDICIAL adota como política de reconhecimento de receita, portanto, a data em que o produto é entregue ao comprador.

A receita pela prestação de serviços é reconhecida tendo-se como base a etapa de execução dos serviços realizados até a data-base do balanço, na medida em que todos os custos relacionados aos serviços possam ser mensurados confiavelmente.

g) Impostos e contribuições sobre o lucro

No Brasil, "Impostos e Contribuições sobre o Lucro", compreende o imposto de renda ("IRPJ") e a contribuição social sobre o lucro ("CSLL"), calculados mensalmente com base no lucro tributável, aplicando-se a alíquota de 15% acrescida do adicional de 10% para o IRPJ e 9% para a CSLL, considerando-se a compensação de prejuízos fiscais e base negativa de contribuição social, limitada a 30% do lucro real. As declarações de impostos no Brasil estão sujeitas à revisão pelas autoridades fiscais por um período de cinco anos da data da declaração. ADM TRANSPORTE E LOGÍSTICA LTDA - EM RECUPERAÇÃO JUDICIAL pode estar sujeita à cobrança adicional de tributos, multas e juros em decorrência dessas revisões.

h) Ajuste a valor presente

Os ativos e passivos monetários de longo prazo são ajustados pelo seu valor presente, e os de curto prazo, quando o efeito é considerado relevante em relação às demonstrações financeiras tomadas em conjunto. O ajuste a valor presente é calculado levando-se em consideração os fluxos de caixa contratuais e a taxa de juros explícita e, em certos casos, implícita dos respectivos ativos e passivos, e se relevante esses juros são realocados nas linhas de despesas e receitas financeiras no resultado.

3.6. Patrimônio líquido

Este grupo é representado pelo capital social que são os valores monetários recebidos dos sócios pela empresa, em forma de subscrição ou por ela gerados. A integralização do capital foi efetuada por meio de moeda corrente. Está registrada pelo custo histórico. É composto, também, pelo grupo das Reservas, previstas na Lei nº 6.404/76 e pelos resultados do exercício corrente, até sua destinação pela administração da Entidade.

4. Estimativas e julgamentos contábeis

4.1. Uso de estimativas

As estimativas contábeis foram baseadas em fatores objetivos e subjetivos, de acordo com o julgamento da Administração para determinação do valor adequado a ser registrado nas Demonstrações Contábeis. Itens significativos sujeitos a essas estimativas e premissas incluem a vida útil do ativo imobilizado, provisão para crédito de liquidação duvidosa, provisão para realização dos estoques, provisão para realização de créditos tributários, estimativa do valor de recuperação de ativos de vida longa, provisões necessárias para passivos tributários, cíveis e trabalhistas, determinação do valor justo de instrumentos financeiros (ativos e passivos) e outras similares. A liquidação das transações envolvendo essas estimativas poderá resultar em valores divergentes devido a imprecisões inerentes ao processo de sua determinação. ADM TRANSPORTE E LOGÍSTICA LTDA - EM RECUPERAÇÃO JUDICIAL revisa as estimativas e premissas, no mínimo, anualmente.

4.2. Aplicação de julgamentos e práticas contábeis críticas na elaboração das demonstrações contábeis

Práticas contábeis críticas são aquelas que são tanto: a) importantes para demonstrar a condição financeira e os resultados; b) requerem os julgamentos mais difíceis, subjetivos ou complexos por parte da Administração, frequentemente como resultado da necessidade de fazer estimativas que têm impacto sobre questões que são inerentemente incertas. À medida que aumenta o número de variáveis e premissas que afetam a possível solução futura dessas incertezas, esses julgamentos se tornam ainda mais subjetivos e complexos. Na preparação das demonstrações contábeis, a ADM TRANSPORTE E LOGÍSTICA LTDA - EM RECUPERAÇÃO JUDICIAL adotou variáveis e premissas derivadas de experiência histórica e vários outros fatores que entende como razoáveis e relevantes. Ainda que estas estimativas e premissas sejam revistas pela ADM TRANSPORTE E LOGÍSTICA LTDA - EM RECUPERAÇÃO JUDICIAL no curso ordinário dos negócios, a demonstração da sua condição financeira e dos resultados das operações frequentemente requer o uso de julgamentos





TRANSPORTES & LOGÍSTICA

quanto aos efeitos de questões inerentemente incertas sobre o valor contábil dos seus ativos e passivos. Os resultados reais podem ser distintos dos estimados sob variáveis, premissas ou condições diferentes. De modo a proporcionar um entendimento de como a ADM TRANSPORTE E LOGÍSTICA LTDA - EM RECUPERAÇÃO JUDICIAL forma seus julgamentos sobre eventos futuros, inclusive as variáveis e premissas utilizadas nas estimativas, incluímos comentários referentes a cada prática contábil crítica, descrita a seguir:

a) Perda (impairment) estimada de ativos de vida longa

Existem regras específicas para avaliar a recuperabilidade dos ativos de vida longa, especialmente imobilizado. Na data de cada demonstração financeira, a ADM TRANSPORTE E LOGÍSTICA LTDA - EM RECUPERAÇÃO JUDICIAL realiza uma análise para determinar se existe evidência de que o montante dos ativos de vida longa não será recuperável. Se tal evidência é identificada, o montante recuperável dos ativos é estimado pela ADM TRANSPORTE E LOGÍSTICA LTDA - EM RECUPERAÇÃO JUDICIAL.

O montante recuperável de um ativo é determinado pelo maior entre: a) seu valor justo menos custos estimados de venda; b) seu valor em uso. O valor em uso é mensurado com base nos fluxos de caixa descontados (antes dos impostos) derivados pelo contínuo uso de um ativo até o fim de sua vida útil.

Quando o valor residual de um ativo exceder seu montante recuperável, a ADM TRANSPORTE E LOGÍSTICA LTDA - EM RECUPERAÇÃO JUDICIAL reconhece uma redução no saldo destes ativos.

Para os ativos registrados ao custo, a redução no montante recuperável pode ser registrada no resultado do ano. Se o montante recuperável do ativo não puder ser determinado individualmente, o montante recuperável dos segmentos de negócio para o qual o ativo pertence é analisado.

Uma reversão de perda por recuperabilidade de ativos é permitida. A reversão, nestas circunstâncias, é limitada ao montante do saldo depreciado do ativo, determinado ao se considerar que a perda por recuperabilidade não tivesse sido registrada.

A ADM TRANSPORTE E LOGÍSTICA LTDA - EM RECUPERAÇÃO JUDICIAL avalia a recuperabilidade do ágio de um investimento anualmente, usando práticas aceitáveis de mercado, incluindo fluxos de caixa descontados para unidades com ágio alocado e comparando o valor contábil com o valor recuperável dos ativos.

O processo de revisão da recuperabilidade é subjetivo e requer julgamentos significativos através da realização de análises.

b) Vida útil de ativos de longa duração

A ADM TRANSPORTE E LOGÍSTICA LTDA - EM RECUPERAÇÃO JUDICIAL reconhece a depreciação de seus ativos de longa duração com base em vida útil estimada, que é baseada nas práticas da indústria e experiências prévias, refletindo a vida econômica de ativos de longa duração. Entretanto, as vidas úteis reais podem variar com base na atualização tecnológica de cada unidade. As vidas úteis de ativos de longa duração também afetam os testes de recuperação do custo dos ativos de longa duração, quando necessário.

A ADM TRANSPORTE E LOGÍSTICA LTDA - EM RECUPERAÇÃO JUDICIAL não acredita que existam indicativos de uma alteração material nas estimativas e premissas usadas no cálculo de perdas por recuperabilidade de ativos de vida longa. Entretanto, se os atuais resultados não forem consistentes com as estimativas e premissas usadas nos fluxos de caixa futuros estimados e valor justo dos ativos, a ADM TRANSPORTE E LOGÍSTICA LTDA - EM RECUPERAÇÃO JUDICIAL pode estar exposta a perdas que podem ser materiais.

c) Valor justo de derivativos e outros instrumentos financeiros

O valor justo de instrumentos financeiros que não são negociados em mercados ativos (por exemplo, derivativos de mercado de balcão) é determinado mediante o uso de técnicas de avaliação. ADM TRANSPORTE E LOGÍSTICA LTDA - EM RECUPERAÇÃO JUDICIAL usa seu julgamento para escolher diversos métodos e definir premissas que se baseiam, principalmente, nas condições de mercado existentes na data do balanço.





TRANSPORTES & LOGÍSTICA

5. Créditos a receber de clientes

Descrição	2022	2021
No país	805	903
Provisão para créditos duvidosos	-	-
Total	805	903

6. Estoques

Descrição	2022	2021
Combustíveis e Lubrificantes	19	13
Peças de Reposição Frota	71	125
Outros	3	1
Total	93	139

7. Transações com partes relacionadas

Em atenção ao CPC 05, os principais saldos de ativos e passivos em 31 de dezembro de 2022, bem como as transações que influenciaram os resultados dos exercícios, relativas a operações com partes relacionadas, decorrem de transações com a Companhia, empresas ligadas e com os sócios, as quais foram realizadas em condições usuais de mercado para os respectivos tipos de operações.

Ativo não Circulante	2022	2021
Condomínio Itacir Sperafico e Outros (Coligada)	7	7
Levino José Sperafico (Quotista)	0	257
Alexandre Sperafico (Quotista)	0	264
Denis Sperafico (Quotista)	0	159
Sperafico da Amazônia S.A. (Coligada)	24	48
Dalton Sperafico (Quotista)	0	88
Marcos José Sperafico (Quotista)	0	139
Cobrazem Agroindustrial Ltda (Coligada)	0	341
Sperafico Agroindustrial Ltda (Coligada)	27	28
Total	58	1.331

Passivo circulante e não Circulante	2022	2021
Sperafico Agroindustrial Ltda. (Coligada)	14.428	11.457
Levino José Sperafico (Quotista)	2.187	4.076
Denis Sperafico (Quotista)	0	47
Marcos José Sperafico (Quotista)	0	47
Alexandre Sperafico (Quotista)	0	5
Dalton Sperafico (Quotista)	0	52
NVS Logística Ltda (Coligada)	0	385
Cobrazem Agroindustrial Ltda (Coligada)	5.706	0
Total	22.321	16.068

Resultado	2022	2021
Vendas de produtos e serviços	7.032	6.365
Compras	5	1
Receitas com Aluguel	75	96
Despesas com Aluguel	22	52





8. Imobilizado

Descrição	2022			2021	
	Tx Média Deprec. Amort. % aa	Custo	Depreciação	Liquido	Liquido
Hardware e Periféricos	20%	5	(4)	1	0
Instalações e Benfeitorias	10%	22	(11)	11	13
Máquinas e Equip. Industriais	10%	78	(62)	16	16
Móveis e Utensílios	10%	4	(2)	2	2
Veículos Transp. de Carga	20%	11.137	(8.857)	2.281	2.803
Veículos Leves	20%	405	(221)	183	188
Outros	-	1.000	0	1.000	912
Total		12.651	(9.157)	3.494	3.934

9. Imposto de renda e contribuição social

O Imposto de renda e a contribuição social, do exercício corrente são calculados com base nas alíquotas de 15% acrescida de 10% sobre o lucro tributável excedente de R\$ 20.000,00 por mês para o imposto de renda e 9% sobre o lucro tributável para a contribuição social sobre o lucro líquido e consideram a compensação de prejuízos fiscais e base negativa de contribuição social, limitada a 30% do lucro tributável trimestral.

Descrição	2022	2021
Lucro (Prejuízo) contábil antes do Imposto de Renda e da Contribuição Social	(4.094)	(1.607)
(+/-) Adições ou Exclusões	8	11
Compensação de Prejuízos Fiscais e base negativa de contribuição social	0	0
Lucro (Prejuízo) Fiscal antes do Imposto de Renda e Contribuição Social	(4.086)	(1.596)
Impostos de renda e contribuição social no resultado do exercício	0	0

10. Patrimônio líquido

O capital social integralizado da Companhia é de R\$ 1,2 mil, pertencente a sócios quotistas domiciliados no País, estando composto por 1.200.000 quotas no valor nominal de R\$ 1,00 cada uma.


Sócio Quotista	Nº Quotas	Capital (R\$)	Part. (%)
Levino José Sperafico	720.000	720.000,00	60,00
Denis Sperafico	120.000	120.000,00	10,00
Alexandre Sperafico	120.000	120.000,00	10,00
Dalton Sperafico	120.000	120.000,00	10,00
Marcos José Sperafico	120.000	120.000,00	10,00
Total	1.200.000	1.200.000,00	100,00

11. Cobertura de seguros

A Companhia adota políticas de contratar cobertura de seguros para os bens sujeitos a riscos por montantes considerados suficientes para cobrir eventuais sinistros.

12. Eventos Subsequentes

De 31 de dezembro de 2022 até a presente data de conclusão das Demonstrações Contábeis, 31/03/2023, não ocorreram quaisquer eventos que pudessem alterar de forma significativa a situação patrimonial e financeira nas demonstrações contábeis apresentadas.






TRANSPORTES & LOGÍSTICA


13. Continuidade dos Negócios

E empresa está operando em sua capacidade plena sob o critério da continuidade das suas atividades empresariais, não havendo qualquer previsão em contrário nos próximos 12 meses.

Toledo (PR), 31 de dezembro de 2022.



Leivão José Sperafico
Sócio Administrador



Cesar Ricardo Dal Bosco
CRC/PR nº 016433/O-7