



**Recuperação Judicial Grupo Sperafico**  
**Incidente Processual n.º 0004039-91.2023.8.16.0170**  
**Autos Principais n.º 0003537-55.2023.8.16.0170**



**15.º RELATÓRIO MENSAL DAS ATIVIDADES – RMA**  
**Outubro de 2023**

☎ (67) 3029-2979

☎ (67) 99878-6346

✉ [cury@curyconsultores.com.br](mailto:cury@curyconsultores.com.br)

📍 Avenida Paulista, 147,  
5º andar, Conj.511, Bela Vista,  
CEP: 01311-927, São Paulo/SP

📍 Rua Visconde do Rio  
Branco, 2810, Centro,  
CEP: 85810-180, Cascavel/PR

📍 Rua Dona Bia Taveira, 216,  
Jardim dos Estados, CEP:  
79020-070, Campo Grande/MS



🌐 Site





## SUMÁRIO

1. CONSIDERAÇÕES INICIAIS DO RMA.....	3
2. DOCUMENTAÇÃO UTILIZADA.....	3
3. DO QUADRO ATUAL DE FUNCIONÁRIOS E PRESTADORES DE SERVIÇOS .....	4
4. DEMAIS ESCLARECIMENTOS.....	5
5. DEMONSTRAÇÕES CONTÁBEIS.....	10
5.1. DOS DOCUMENTOS CONTÁBEIS ENTREGUES.....	10
5.2. DA SITUAÇÃO PATRIMONIAL.....	10
5.2.1. DOS ATIVOS.....	11
5.2.2. DOS PASSIVOS.....	13
5.3. DO FATURAMENTO CONSOLIDADO.....	15
5.3.1. DO FATURAMENTO DAS ATIVIDADES INDUSTRIAIS.....	15
5.3.2. DO FATURAMENTO DAS ATIVIDADES RURAIS.....	16
5.4. DOS RESULTADOS BRUTOS.....	18
5.4.1. DO RESULTADO DAS ATIVIDADES INDUSTRIAIS.....	18
5.4.2. DO RESULTADO DAS ATIVIDADES RURAIS.....	19
5.5 DAS PROJEÇÕES DE RESULTADOS LÍQUIDOS DO GRUPO.....	20
5.6. DO ENDIVIDAMENTO.....	22
5.6.1. PASSIVO FISCAL E CRÉDITOS NÃO SUJEITOS À RJ.....	22
5.6.2. DOS CRÉDITOS SUJEITOS À RECUPERAÇÃO JUDICIAL.....	23
5.7 – SALDOS CAIXA E EQUIVALENTES DE CAIXA .....	23
6. DA CONCLUSÃO .....	25
<u>ANEXOS .....</u>	<u>27</u>

☎ (67) 3029-2979

☎ (67) 99878-6346

✉ [cury@curyconsultores.com.br](mailto:cury@curyconsultores.com.br)

📍 Avenida Paulista, 1471,  
5º andar, Conj.511, Bela Vista,  
CEP: 01311-927, São Paulo/SP

📍 Rua Visconde do Rio  
Branco, 2810, Centro,  
CEP: 85810-180, Cascavel/PR

📍 Rua Dona Bia Taveira, 216,  
Jardim dos Estados, CEP:  
79020-070, Campo Grande/MS



Site





## 1. CONSIDERAÇÕES INICIAIS.

A fim de dar sequência ao trabalho desenvolvido desde o início do processo de recuperação judicial, nesta oportunidade, a AJ apresenta o Relatório Mensal de Atividades (RMA) de outubro de 2023 (período em análise se refere a setembro de 2023), esclarecendo de maneira breve, porém contundente, a situação fática do Recuperando, com base nos documentos que nos foram fornecidos, diligências fiscalizatórias realizadas na sede da companhia, reuniões e informações colhidas com contadores, controladores e advogados do grupo devedor.

Importante reiterar, que o presente RMA traz informações contábeis relativas ao mês de setembro/2023, ou seja, anterior a sua apresentação, eis que é absolutamente normal e corriqueiro que as empresas fechem a contabilidade do mês até o dia 20 do mês posterior.

Há que se considerar também, que os resultados da atividade rural desenvolvida pelo Grupo Recuperando, são auferidos no período de safra e safrinha e o fracionamento da contabilidade é medida que se impõe para o fim de demonstrar o desempenho do negócio desde o período de investimento até a colheita e sua consequente comercialização, cuja particularidade impacta diretamente nas demonstrações contábeis mensais.

Assim, ancorada no art. 22, II, 'c' da Lei 11.101/2005, respeitando os parâmetros estabelecidos pela recomendação do CNJ n. 72/2020, valendo-se das informações e documentos fornecidos, a AJ apresenta o presente Relatório Mensal de Atividades do Grupo Sperfico.

## 2. DOCUMENTAÇÃO UTILIZADA.

O trabalho foi desenvolvido com base nos seguintes dados: **(i)** quadro de funcionários elaborado pelo recuperando e; **(ii)** questionário respondido pelo mesmo, relacionando a sua evolução após o deferimento da recuperação judicial (anexo).

☎ (67) 3029-2979

☎ (67) 99878-6346

✉ [cury@curyconsultores.com.br](mailto:cury@curyconsultores.com.br)

📍 Avenida Paulista, 1471,  
5º andar, Conj.511, Bela Vista,  
CEP: 01311-927, São Paulo/SP

📍 Rua Visconde do Rio  
Branco, 2810, Centro,  
CEP: 85810-180, Cascavel/PR

📍 Rua Dona Bia Taveira, 216,  
Jardim dos Estados, CEP:  
79020-070, Campo Grande/MS



Site



Em relação aos documentos contábeis que viabilizaram a análise de faturamento/índice de liquidez/receita sobre custo e resultado, foram entregues: **(i)** Balancetes e **(ii)** Razão Contábil, ambos devidamente assinados pelo Sócio Administrador e Contador Responsável, os quais possibilitaram a realização de análises das demonstrações contábeis da competência do mês de setembro de 2023.

### 3. DO QUADRO ATUAL DE FUNCIONÁRIOS E PRESTADORES DE SERVIÇOS.

Em relação ao quadro de funcionários, no período em tela, verificou-se que a quantidade de trabalhadores em regime celetista aumentou de 419 (quatrocentos e dezenove), para 425 (quatrocentos e vinte e cinco) com 23 (vinte e três) admissões e 17 (dezesete) demissões. O número de pessoas jurídicas permaneceu 25 (vinte e cinco).

Por consequência, denota-se do quadro abaixo colacionado, que o total de colaboradores (pessoas jurídicas e físicas) em comparação ao mês anterior, aumentou de 444 (quatrocentos e quarenta e quatro) para 450 (quatrocentos e cinquenta).

#### FUNCIONÁRIOS E PRESTADORES DE SERVIÇOS FIXOS DO GRUPO SPERAFICO AGRO - SET/2023

EMPRESA	Nº Funcionários-CLT				Nº Pessoas Jurídicas			
	Total em 31/08/2023	Admissão	Desligamento	Total 30/09/2023	Total em 31/08/2023	Admissão	Desligamento	Total 30/09/2023
<b>01) Sperafico Agroindustrial Ltda</b>	<b>55</b>	<b>9</b>	<b>9</b>	<b>55</b>	<b>6</b>	<b>0</b>	<b>0</b>	<b>6</b>
Matriz - Toledo/PR	32	8	0	40	4	0	0	4
Filial 02 - Amambai/MS	1	0	0	1	0	0	0	0
Filial 24 - Toledo/PR - Moinho de trigo	14	1	1	14	2	0	0	2
Filial 26 - M.C. Rondon/PR - Ind. de Óleo	8	0	8	0	0	0	0	0
<b>02) Sperafico da Amazônia Ltda</b>	<b>10</b>	<b>0</b>	<b>0</b>	<b>10</b>	<b>2</b>	<b>0</b>	<b>0</b>	<b>2</b>
<b>03) Cobrazem Agroindustrial Ltda.</b>	<b>142</b>	<b>5</b>	<b>3</b>	<b>144</b>	<b>9</b>	<b>0</b>	<b>0</b>	<b>9</b>
Matriz - Toledo/PR	11	1	1	11	2	0	0	2
Filial 308 - Cuiabá/MT	127	4	2	129	7	0	0	7
Filial 313 - Toledo/PR - Aeroporto	2	0	0	2	0	0	0	0
Filial 317 - Aral Moreira/MS (trasnf. de Amambai)	2	0	0	2	0	0	0	0
<b>04) ADM Transporte e Logística Ltda</b>	<b>62</b>	<b>1</b>	<b>1</b>	<b>62</b>	<b>4</b>	<b>0</b>	<b>0</b>	<b>4</b>
<b>05) Condomínio Levino J. Sperafico e Filhos</b>	<b>61</b>	<b>0</b>	<b>2</b>	<b>59</b>	<b>1</b>	<b>0</b>	<b>0</b>	<b>1</b>
908 - Amambai/MS	34	0	2	32	1	0	0	1
982 - Paranhos/MS	27	0	0	27	0	0	0	0
<b>06) Condomínio Levino J. Sperafico e Irmãos</b>	<b>67</b>	<b>6</b>	<b>2</b>	<b>71</b>	<b>2</b>	<b>0</b>	<b>0</b>	<b>2</b>
901 - Toledo/PR	28	1	0	29	0	0	0	0
906 - Comodoro/MT	37	5	2	40	2	0	0	2
907 - Bororéo/MT	2	0	0	2	0	0	0	0
<b>07) Condomínio Itacir A. Sperafico e Outros</b>	<b>22</b>	<b>2</b>	<b>0</b>	<b>24</b>	<b>1</b>	<b>0</b>	<b>0</b>	<b>1</b>
<b>Sub-Total</b>	<b>419</b>	<b>23</b>	<b>17</b>	<b>425</b>	<b>25</b>	<b>0</b>	<b>0</b>	<b>25</b>
<b>TOTAL GERAL</b>								<b>450</b>

Observações:

(67) 3029-2979

(67) 99878-6346

cury@curyconsultores.com.br

Avenida Paulista, 1471,  
5º andar, Conj.511, Bela Vista,  
CEP: 01311-927, São Paulo/SP

Rua Visconde do Rio  
Branco, 2810, Centro,  
CEP: 85810-180, Cascavel/PR

Rua Dona Bia Taveira, 216,  
Jardim dos Estados, CEP:  
79020-070, Campo Grande/MS



Site



A movimentação de colaboradores CLT e contratação de terceirizados PJ estão dentro da normalidade, haja vista que alterações realizadas no quadro (admissões e demissões) são inerentes às movimentações de rotatividade natural da atividade empresarial, e as rescisões foram pagas no prazo legal, inexistindo, ao menos nesse aspecto, indícios de impossibilidade de soerguimento do recuperando, que mantêm significativo número de contratados.

Dessa forma, acredita-se que as funções sociais estão sendo cumpridas, com os preceitos ensejadores do feito recuperacional, especialmente a manutenção dos empregos e contratação de novos colaboradores como fonte geradora de renda, honrando com os pagamentos das verbas trabalhistas quando realizadas as demissões.

#### 4. DEMAIS ESCLARECIMENTOS.

A atividade empresarial do Grupo Sperafico permaneceu inalterada, bem como sua estrutura societária e dos órgãos de administração, não havendo abertura ou fechamento de estabelecimentos.

Demonstrou-se, também, que a indústria de óleo continua com excelente desempenho mensal, tendo sido industrializado 36.148 toneladas de soja no mês de agosto/2023, o que representa a média de 1.205 toneladas/dia.

Nas atividades de recebimento e armazenagem de cereais, o grupo encerrou o período em tela recebendo 35.650 toneladas, equivalente a 595.000 sacas de 60 kg cada, para prestação de serviços de classificação, secagem e armazenagem, aumentando, conseqüentemente, o giro de caixa e rendimento do grupo.

Quanto as demandas trabalhistas em seu desfavor, na ação movida por VAGNER ALVES DE FREITAS, autos ATOrd 0000432-75.2023.5.09.0668, em desfavor de SPERAFICO AGROINDUSTRIAL LTDA, perante a Vara do Trabalho de Marechal Cândido Rondon-PR, com valor inicial da causa atribuído em R\$ 56.475,50, logrou-se pactuar acordo no valor de R\$ 15.000,00, já devidamente habilitado no QGC para o respectivo pagamento nos termos do PRJ.

☎ (67) 3029-2979

☎ (67) 99878-6346

✉ [cury@curyconsultores.com.br](mailto:cury@curyconsultores.com.br)

📍 Avenida Paulista, 1471,  
5º andar, Conj.511, Bela Vista,  
CEP: 01311-927, São Paulo/SP

📍 Rua Visconde do Rio  
Branco, 2810, Centro,  
CEP: 85810-180, Cascavel/PR

📍 Rua Dona Bia Taveira, 216,  
Jardim dos Estados, CEP:  
79020-070, Campo Grande/MS



🌐 Site



Também efetivaram acordo na ação trabalhista movida por LEANDRO AZEVEDO DE MELLO, autos ATOrd 0000378-12.2023.5.09.0668, em desfavor de SPERAFICO AGROINDUSTRIAL LTDA, perante a Vara do Trabalho de Marechal Cândido Rondon-PR, com valor inicial da causa atribuído em R\$ 105.167,29, no valor de R\$ 30.000,00, igualmente habilitado no QGC.

Ainda, em 22/09/2023 o grupo foi citado sobre a ação trabalhista distribuída por MILTON WACHHOLZ, contra a empresa SPERAFICO AGROINDUSTRIAL LTDA, autos ATOrd 0000557-43.2023.5.09.0668, perante a Vara de Trabalho de Marechal Cândido Rondon-PR; no dia 13/09/2023 notificado pelo Ministério do Trabalho do Mato Grosso do Sul, para providências referentes as normas de Segurança do Trabalho nas áreas que explora no Estado e; no dia 26/09/2023, pelo Ministério Público do Trabalho, solicitando informações sobre a continuidade das atividades e relação de funcionários, também da empresa SPERAFICO AGROINDUSTRIAL LTDA.

Importante reiterar que anteriormente ao pedido de Recuperação Judicial a contabilidade era realizada com base no "regime de caixa", forma como a atividade é tributada pelo Imposto de Renda, e para medir o resultado gerencial, usavam relatórios adicionais. Com a decisão da diretoria em reorganizar todas as atividades, tendo como ponto de partida a questão financeira através do pedido de RJ, a partir do ano de 2023 a contabilidade da atividade rural foi consolidada com a industrial, porém ainda os registros de compra de produtos não acompanham o tempo real dos acontecimentos ficando muitas vezes sem contabilizar.

Para mitigar esse problema, foi informado que priorizam adquirir bens dos mesmos fornecedores, tais como posto de combustível, supermercado, lojas de peças e demais, fornecedores de insumos, mediante requisição para realizar o respectivo acerto após a colheita dos grãos que comercializa.

Em relação ao desempenho da atividade rural, restou demonstrado que a atividade agrícola se encontra nos seguintes estágios:

No Mato Grosso do Sul, foi finalizada a safra de milho, aonde o grupo obteve uma produção acima das expectativas em função das boas condições climáticas e bons manejos durante o desenvolvimento da cultura, logrando a produtividade de aproximadamente 440.000 sacas.

(67) 3029-2979

(67) 99878-6346

cury@curyconsultores.com.br

Avenida Paulista, 1471,  
5º andar, Conj.511, Bela Vista,  
CEP: 01311-927, São Paulo/SP

Rua Visconde do Rio  
Branco, 2810, Centro,  
CEP: 85810-180, Cascavel/PR

Rua Dona Bia Taveira, 216,  
Jardim dos Estados, CEP:  
79020-070, Campo Grande/MS




Site





Com o fim da colheita, iniciaram o plantio da safra de soja no dia 16/09/2023, tendo sido plantado até o presente momento 1.300 ha. Vale dizer que as previsões de chuva, permitiram manter em ritmo acelerado os manejos de dessecação para plantio e fertilização do solo, que segue retratado abaixo.



No Mato Grosso, o grupo se prepara para o plantio, promovendo a revisão das plantadeiras, caminhões e pulverizadores, gradeando algumas áreas, aplicando calcário para correção do solo e esparramando adubo, além de executar a dessecação. O início do plantio da cultura de soja está previsto para ocorrer ainda este ano, aguardando, para tanto as condições climáticas ideais.

☎ (67) 3029-2979

☎ (67) 99878-6346

✉ [cury@curyconsultores.com.br](mailto:cury@curyconsultores.com.br)

📍 Avenida Paulista, 147,  
5º andar, Conj.511, Bela Vista,  
CEP: 01311-927, São Paulo/SP

📍 Rua Visconde do Rio  
Branco, 2810, Centro,  
CEP: 85810-180, Cascavel/PR

📍 Rua Dona Bia Taveira, 216,  
Jardim dos Estados, CEP:  
79020-070, Campo Grande/MS



🌐 Site





De igual maneira, no Pará o grupo está na fase de revisar as plantadeiras, caminhões e pulverizadores, gradeando algumas áreas e aplicando calcário para correção

☎ (67) 3029-2979

☎ (67) 99878-6346

✉ [cury@curyconsultores.com.br](mailto:cury@curyconsultores.com.br)

📍 Avenida Paulista, 1471,  
5º andar, Conj.511, Bela Vista,  
CEP: 01311-927, São Paulo/SP

📍 Rua Visconde do Rio  
Branco, 2810, Centro,  
CEP: 85810-180, Cascavel/PR

📍 Rua Dona Bia Taveira, 216,  
Jardim dos Estados, CEP:  
79020-070, Campo Grande/MS



Site








do solo. O início do plantio da cultura de soja está previsto para dezembro, a depender das condições climáticas.

Destaca-se que a plantação de milho para cobertura do solo não se desenvolveu conforme o esperado então o grupo optou em não colher o grão e deixar a pequena parcela remanescente para a cobertura do solo. Vejamos:



☎ (67) 3029-2979

☎ (67) 99878-6346

✉ [cury@curyconsultores.com.br](mailto:cury@curyconsultores.com.br)

📍 Avenida Paulista, 147,  
5º andar, Conj.511, Bela Vista,  
CEP: 01311-927, São Paulo/SP

📍 Rua Visconde do Rio  
Branco, 2810, Centro,  
CEP: 85810-180, Cascavel/PR

📍 Rua Dona Bia Taveira, 216,  
Jardim dos Estados, CEP:  
79020-070, Campo Grande/MS



🌐 Site





## 5. DEMONSTRAÇÕES CONTÁBEIS.

### 5.1- DOS DOCUMENTOS CONTÁBEIS ENTREGUES.

Primeiramente, consigna-se que, ante o lapso temporal transcorrido da distribuição da recuperação judicial (01/06/2022) até a presente data, tornou-se possível analisar o resultado do Grupo Recuperando de maneira mais robusta, conferindo uma visão mais ampla de sua situação contábil e financeira, por meios dos relatórios mensais.

Em relação aos documentos que viabilizaram a análise de faturamento, índice de liquidez, receita sobre custo e resultado, e demais análises contábeis apontadas neste relatório, foram entregues: **i)** Demonstração do Resultado do Exercício (DRE) do mês de setembro/2023; **ii)** Balancete do mês de setembro/2023; e **iii)** Razão Contábil. Todos devidamente assinados pelo Sócio Administrador e Contador Responsável, os quais possibilitaram a realização de análises das demonstrações contábeis da competência de setembro de 2023.

Aponta-se que o Grupo Recuperando relata estar na busca de recursos financeiros afim de preparar e plantar todas as áreas disponíveis, visando auferir o maior rendimento possível, sendo que o resultado das ações será verificado futuramente.

Em relação à indústria de esmagamento de soja, está buscando manter a produção de forma a utilizar toda a sua capacidade instalada, fazendo todas as manutenções preventivas para reduzir o tempo de paralisação em detrimento da quebra de peças, bem como mantendo os estoques em quantidade suficientes para produção contínua.

Posto isso, nos próximos tópicos será representada a análise realizada pela AJ sobre as informações contábeis disponibilizadas pelo Grupo Recuperando através da sua contabilidade interna, que é o setor responsável pela sua elaboração.

### 5.2- DA SITUAÇÃO PATRIMONIAL.

Examinando as demonstrações financeiras apresentadas desde a Constatação Prévia até o presente momento, observou-se que a maior parte do grupo empresarial apresentou prejuízos contábeis mensais sucessivos. Já o grupo rural, vem

☎ (67) 3029-2979

☎ (67) 99878-6346

✉ [cury@curyconsultores.com.br](mailto:cury@curyconsultores.com.br)

📍 Avenida Paulista, 1471,  
5º andar, Conj.511, Bela Vista,  
CEP: 01311-927, São Paulo/SP

📍 Rua Visconde do Rio  
Branco, 2810, Centro,  
CEP: 85810-180, Cascavel/PR

📍 Rua Dona Bia Taveira, 216,  
Jardim dos Estados, CEP:  
79020-070, Campo Grande/MS



🌐 Site





apresentando lucro desde o início do ano, oriundo da colheita dos grãos comercializados, porém a partir de agosto declinou em prejuízos devido ao alto custo contabilizado o que se estendeu até setembro.

### 5.2.1 - DOS ATIVOS.

Em relação aos ativos, no mês de setembro de 2023, foram apurados os saldos para ativos circulantes, como caixa, contas a receber e estoques que provavelmente serão convertidos em caixa dentro de um ano. Os ativos não circulantes, por outro lado, incluem investimentos de longo prazo, ativos imobilizados e outros ativos que não devem ser convertidos em caixa dentro de um ano, cujos resultados seguem retratados nos quadros abaixo.

ATIVIDADES INDUSTRIAIS ATIVO CONSOLIDADO (R\$ = 1.000)										
ATIVOS	JAN/23	FEV/23	MAR/23	ABR/23	MAI/23	JUN/23	JUL/23	AGO/23	SET/23	
Cobrazem Agroindustrial	CIRCULANTE	51.601	51.898	58.437	65.291	60.906	57.299	58.593	59.287	57.392
	NÃO CIRCULANTE	66.698	68.814	70.803	75.627	81.831	78.357	82.752	86.576	87.861
	PERMANENTE	35.002	34.425	34.370	34.305	34.186	34.509	34.428	34.342	34.289
	<b>TOTAL ATIVOS COBRAZEM</b>	<b>153.301</b>	<b>155.137</b>	<b>163.610</b>	<b>175.223</b>	<b>176.923</b>	<b>170.165</b>	<b>175.773</b>	<b>180.205</b>	<b>179.542</b>
ADM TRANSPORTES & LOGÍSTICA	CIRCULANTE	1.658	1.971	2.189	1.901	2.210	2.697	2.973	3.901	4.508
	NÃO CIRCULANTE	65	39	38	70	38	41	46	145	34
	PERMANENTE	3.569	3.793	3.920	3.923	3.926	3.711	3.721	3.732	4.052
	<b>TOTAL ATIVOS ADM</b>	<b>5.292</b>	<b>5.803</b>	<b>6.147</b>	<b>5.894</b>	<b>6.174</b>	<b>6.449</b>	<b>6.740</b>	<b>7.778</b>	<b>8.594</b>
SPERAFICO AGROINDUSTRIAL	CIRCULANTE	47.367	42.586	42.287	41.558	42.307	41.969	42.675	43.251	42.799
	NÃO CIRCULANTE	153.250	153.217	153.254	152.979	152.857	152.652	152.686	152.739	153.323
	PERMANENTE	23.961	23.299	23.229	23.183	23.110	23.046	22.981	22.913	22.846
	<b>TOTAL ATIVOS SPERAFICO AGRO</b>	<b>223.978</b>	<b>219.102</b>	<b>218.770</b>	<b>217.720</b>	<b>218.274</b>	<b>217.667</b>	<b>218.342</b>	<b>218.903</b>	<b>218.968</b>
SPERAFICO DA AMAZÔNIA	CIRCULANTE	4.436	4.437	4.786	4.426	4.683	4.981	5.222	4.795	5.010
	NÃO CIRCULANTE	20.829	20.794	20.591	20.569	20.554	20.528	20.506	20.501	20.493
	PERMANENTE	19.067	19.015	18.958	18.902	18.845	18.789	18.732	18.676	18.622
	<b>TOTAL ATIVOS SPERAFICO DA AMAZONIA</b>	<b>44.332</b>	<b>44.246</b>	<b>44.335</b>	<b>43.897</b>	<b>44.082</b>	<b>44.298</b>	<b>44.460</b>	<b>43.972</b>	<b>44.125</b>
<b>TOTAL ATIVOS DAS ATIVIDADES INDUSTRIAIS</b>										
TOTAL ATIVO CIRCULANTE	105.062	100.892	107.689	113.176	110.186	106.946	109.463	111.234	109.709	
TOTAL ATIVO NÃO CIRCULANTE	240.842	242.864	244.686	249.245	255.280	251.578	255.990	259.961	261.711	
TOTAL ATIVO PERMANENTE	80.999	80.532	80.477	80.313	80.067	80.055	79.862	79.663	79.809	
TOTAL ATIVOS DAS ATIVIDADES INDUSTRIAIS	426.903	424.288	432.862	442.734	445.453	438.579	445.315	450.858	451.229	
ATIVIDADES RURAIS ATIVO CONSOLIDADO (R\$ = 1.000)										
ATIVOS	JAN/23	FEV/23	MAR/23	ABR/23	MAI/23	JUN/23	JUL/23	AGO/23	SET/23	
Condomínio Levino José Sperafico e Irmãos	CIRCULANTE	27.446	23.605	32.846	32.634	77.951	56.061	61.197	60.660	54.630
	NÃO CIRCULANTE	83	83	85	85	119	119	119	119	118
	PERMANENTE	167	170	0	0	0	0	0	0	0
	<b>TOTAL ATIVOS SPERAFICO DA AMAZONIA</b>	<b>27.696</b>	<b>23.858</b>	<b>32.930</b>	<b>32.719</b>	<b>78.070</b>	<b>56.180</b>	<b>61.335</b>	<b>60.804</b>	<b>54.767</b>
Condomínio Levino José Sperafico e Filhos	CIRCULANTE	64.463	64.537	62.530	78.694	79.991	117.666	126.605	102.978	100.516
	NÃO CIRCULANTE	1.777	1.850	1.984	2.087	2.314	2.335	2.389	1.006	1.047
	PERMANENTE	0	0	0	0	0	0	0	0	0
	<b>TOTAL ATIVOS SPERAFICO DA AMAZONIA</b>	<b>66.239</b>	<b>66.387</b>	<b>64.514</b>	<b>80.782</b>	<b>82.305</b>	<b>120.001</b>	<b>128.993</b>	<b>103.985</b>	<b>101.563</b>
Condomínio Itacir, Dilso e Filhos	CIRCULANTE	27.343	26.729	28.674	27.941	27.939	31.444	36.838	35.220	35.209
	NÃO CIRCULANTE	0	0	0	0	0	0	0	0	0
	PERMANENTE	0	0	0	0	0	0	0	0	0
	<b>TOTAL ATIVOS SPERAFICO DA AMAZONIA</b>	<b>27.343</b>	<b>26.729</b>	<b>28.674</b>	<b>27.941</b>	<b>27.939</b>	<b>31.444</b>	<b>36.838</b>	<b>35.220</b>	<b>35.209.509</b>
<b>TOTAL ATIVOS DAS ATIVIDADES RURAIS</b>										
TOTAL ATIVO CIRCULANTE	119.252	114.871	124.050	139.270	185.881	205.171	224.640	198.858	190.355	
TOTAL ATIVO NÃO CIRCULANTE	1.860	1.933	2.069	2.172	2.432	2.453	2.507	2.507	1.165	
TOTAL ATIVO PERMANENTE	167	170	-	-	-	-	-	-	-	
TOTAL ATIVOS DAS ATIVIDADES RURAIS	121.279	116.974	126.118	141.442	188.313	207.625	227.147	201.365	191.520	

### TOTAL GERAL DE ATIVOS CONSOLIDADOS (R\$ = 1.000)

ATIVOS	JAN/23	FEV/23	MAR/23	ABR/23	MAI/23	JUN/23	JUL/23	AGO/23	SET/23
TOTAL ATIVO CIRCULANTE	224.314	215.763	231.749	252.446	295.987	312.117	334.103	310.092	300.064
TOTAL ATIVO NÃO CIRCULANTE	242.702	244.797	246.755	251.417	257.712	254.031	258.497	262.468	262.876
TOTAL ATIVO PERMANENTE	81.166	80.702	80.477	80.313	80.067	80.055	79.862	79.663	79.809
TOTAL ATIVOS GRUPO SPERAFICO	548.182	541.262	558.980	584.176	633.766	646.204	672.462	652.223	642.749

(67) 3029-2979

(67) 99878-6346

cury@curyconsultores.com.br

Avenida Paulista, 147,  
5º andar, Conj.511, Bela Vista,  
CEP: 01311-927, São Paulo/SP

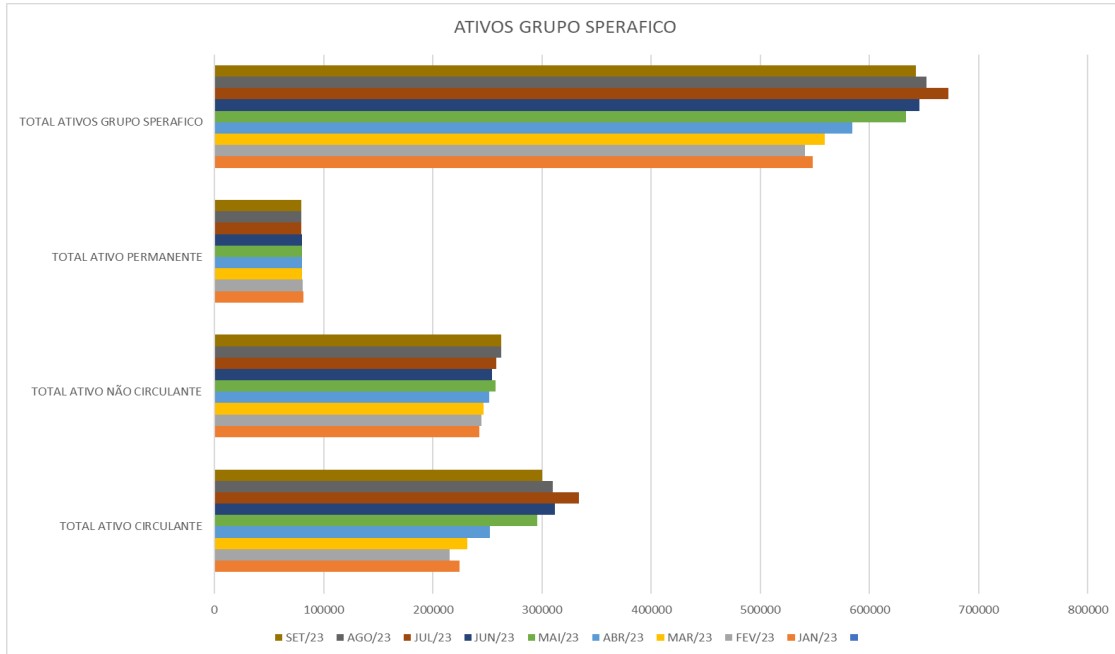
Rua Visconde do Rio  
Branco, 2810, Centro,  
CEP: 85810-180, Cascavel/PR

Rua Dona Bia Taveira, 216,  
Jardim dos Estados, CEP:  
79020-070, Campo Grande/MS



Site





Com relação a sinistro ocorrido em mês anterior na indústria de Cuiabá/MT aonde ocorreu o desabamento do teto de um dos silos utilizados para o armazenamento de soja, foi liberado pela seguradora o pagamento de R\$ 993.371,58.

O grupo usará tal recurso para compensar os valores adiantados à AÇOBETT INDÚSTRIA METÁLICA E COMERCIO LTDA., inscrita no CNPJ n.º 02.465.581/0001-62 e Inscrição Estadual n.º 13.037.922-0, sediada à Av. Fernando Corrêa da Costa, n.º 4.608, Bairro Coxipó, Cuiabá-MT, contratada para realizar os reparos no local, pelo valor de R\$ 999.981,35, estando em fase de execução. Vejamos:



(67) 3029-2979

(67) 99878-6346

cury@curyconsultores.com.br

Avenida Paulista, 147,  
5º andar, Conj.511, Bela Vista,  
CEP: 01311-927, São Paulo/SP

Rua Visconde do Rio  
Branco, 2810, Centro,  
CEP: 85810-180, Cascavel/PR

Rua Dona Bia Taveira, 216,  
Jardim dos Estados, CEP:  
79020-070, Campo Grande/MS



Site












## 5.2.2 - DOS PASSIVOS.

Em relação aos passivos, foram demonstrados saldos de "Passivo Circulante" que representam dentro do balanço patrimonial as obrigações contraídas pela empresa junto a fornecedores, instituições financeiras e as obrigações tributárias registradas para pagamento até o próximo exercício contábil.

Além disso, segue também saldos de "Passivo Não Circulante" que representam as obrigações da empresa para aquisição de direitos do ativo não-circulante. Normalmente, tais obrigações correspondem a valores exigíveis a partir do 13º mês seguinte ao exercício social. E também o saldo de Patrimônio Líquido que é composto por capital social, compensação de lucros ou prejuízos acumulados e integralizações de capital, conforme quadros abaixo.

ATIVIDADES INDUSTRIAIS PASSIVO CONSOLIDADO (R\$ = 1.000)									
PASSIVOS	JAN/23	FEV/23	MAR/23	ABR/23	MAI/23	JUN/23	JUL/23	AGO/23	SET/23
 CIRCULANTE	205.119	207.358	207.838	219.735	220.080	212.385	216.395	220.166	217.844
NÃO CIRCULANTE	31.521	31.344	31.883	31.814	31.637	31.525	31.372	31.329	31.597
RESULTADO DE OPERAÇÕES EVENTUAIS	0	0	0	0	0	0	0	0	0
PATRIMÔNIO LÍQUIDO	(83.339)	(83.565)	(76.111)	(76.326)	(74.794)	(73.745)	(71.994)	(71.290)	(69.899)
<b>TOTAL PASSIVOS</b>	<b>153.301</b>	<b>155.137</b>	<b>163.610</b>	<b>175.223</b>	<b>176.923</b>	<b>170.165</b>	<b>175.773</b>	<b>180.205</b>	<b>179.542</b>
 CIRCULANTE	4.388	4.887	5.008	5.262	5.261	5.258	5.296	5.698	5.802
NÃO CIRCULANTE	26.047	26.702	27.475	24.897	25.714	26.195	26.896	28.182	29.239
RESULTADO DE OPERAÇÕES EVENTUAIS	0	0	0	0	0	0	0	0	0
PATRIMÔNIO LÍQUIDO	(25.143)	(25.786)	(26.336)	(24.265)	(24.801)	(25.004)	(25.452)	(26.102)	(26.447)
<b>TOTAL PASSIVOS</b>	<b>5.292</b>	<b>5.803</b>	<b>6.147</b>	<b>5.894</b>	<b>6.174</b>	<b>6.449</b>	<b>6.740</b>	<b>7.778</b>	<b>8.594</b>
 CIRCULANTE	223.867	219.274	219.382	218.211	218.502	216.752	214.579	213.368	213.539
NÃO CIRCULANTE	347.200	348.545	350.374	351.458	351.612	353.752	357.572	360.044	360.038
RESULTADO DE OPERAÇÕES EVENTUAIS	3.521	3.705	3.428	3.635	3.332	3.039	2.735	2.432	2.139
PATRIMÔNIO LÍQUIDO	(350.610)	(352.422)	(354.414)	(355.584)	(355.172)	(355.876)	(356.544)	(356.941)	(356.748)
<b>TOTAL PASSIVOS</b>	<b>223.978</b>	<b>219.102</b>	<b>218.770</b>	<b>217.720</b>	<b>218.274</b>	<b>217.667</b>	<b>218.342</b>	<b>218.903</b>	<b>218.968</b>
 CIRCULANTE	13.117	17.965	17.282	16.580	15.532	14.443	13.315	12.191	11.051
NÃO CIRCULANTE	34.404	6.408	7.411	7.400	8.688	10.024	11.317	11.958	13.267
RESULTADO DE OPERAÇÕES EVENTUAIS	0	0	0	0	0	0	0	0	0
PATRIMÔNIO LÍQUIDO	(3.189)	19.873	19.642	19.917	19.862	19.831	19.828	19.823	19.807
<b>TOTAL PASSIVOS</b>	<b>44.332</b>	<b>44.246</b>	<b>44.335</b>	<b>43.897</b>	<b>44.082</b>	<b>44.298</b>	<b>44.460</b>	<b>43.972</b>	<b>44.125</b>
<b>TOTAL PASSIVOS CIRCULANTE</b>	<b>448.491</b>	<b>449.484</b>	<b>449.510</b>	<b>459.788</b>	<b>459.375</b>	<b>448.838</b>	<b>449.585</b>	<b>451.423</b>	<b>448.236</b>
<b>TOTAL PASSIVOS NÃO CIRCULANTE</b>	<b>439.172</b>	<b>412.999</b>	<b>417.143</b>	<b>415.969</b>	<b>417.651</b>	<b>421.496</b>	<b>427.157</b>	<b>431.513</b>	<b>434.141</b>
<b>TOTAL RESULTADO DE OPERAÇÕES EVENTUAIS</b>	<b>3.521</b>	<b>3.705</b>	<b>3.428</b>	<b>3.635</b>	<b>3.332</b>	<b>3.039</b>	<b>2.735</b>	<b>2.432</b>	<b>2.139</b>
<b>TOTAL PATRIMÔNIO LÍQUIDO</b>	<b>- 462.281</b>	<b>- 441.900</b>	<b>- 437.219</b>	<b>- 436.258</b>	<b>- 434.905</b>	<b>- 434.794</b>	<b>- 434.162</b>	<b>- 434.510</b>	<b>- 433.287</b>
<b>TOTAL PASSIVOS DAS ATIVIDADES INDUSTRIAIS</b>	<b>426.903</b>	<b>424.288</b>	<b>432.862</b>	<b>442.734</b>	<b>445.453</b>	<b>438.579</b>	<b>445.315</b>	<b>450.858</b>	<b>451.229</b>
ATIVIDADES RURAIS PASSIVO CONSOLIDADO (R\$ = 1.000)									
PASSIVOS	JAN/23	FEV/23	MAR/23	ABR/23	MAI/23	JUN/23	JUL/23	AGO/23	SET/23
 CIRCULANTE	29.279	26.296	30.880	29.830	58.495	32.538	33.790	35.075	30.961
NÃO CIRCULANTE									
RESULTADO DE OPERAÇÕES EVENTUAIS									
PATRIMÔNIO LÍQUIDO									
<b>TOTAL PASSIVOS</b>	<b>29.279</b>	<b>26.296</b>	<b>30.880</b>	<b>29.830</b>	<b>58.495</b>	<b>32.538</b>	<b>33.790</b>	<b>35.075</b>	<b>30.961</b>
 CIRCULANTE	69.355	66.215	65.187	70.925	75.131	106.511	110.673	86.925	83.045
NÃO CIRCULANTE									
RESULTADO DE OPERAÇÕES EVENTUAIS									
PATRIMÔNIO LÍQUIDO									
<b>TOTAL PASSIVOS</b>	<b>69.355</b>	<b>66.215</b>	<b>65.187</b>	<b>70.925</b>	<b>75.131</b>	<b>106.511</b>	<b>110.673</b>	<b>86.925</b>	<b>83.045</b>
 CIRCULANTE	27.219	27.230	29.039	29.798	28.470	29.305	31.833	29.172	29.622
NÃO CIRCULANTE									
RESULTADO DE OPERAÇÕES EVENTUAIS									
PATRIMÔNIO LÍQUIDO									
<b>TOTAL PASSIVOS</b>	<b>27.219</b>	<b>27.230</b>	<b>29.039.931</b>	<b>29.798</b>	<b>28.470</b>	<b>29.305</b>	<b>31.833</b>	<b>29.172</b>	<b>29.622</b>
<b>TOTAL PASSIVOS CIRCULANTE</b>	<b>125.853</b>	<b>119.742</b>	<b>125.106</b>	<b>130.553</b>	<b>162.097</b>	<b>168.354</b>	<b>176.296</b>	<b>151.172</b>	<b>143.628</b>
<b>TOTAL PASSIVOS NÃO CIRCULANTE</b>	<b>-</b>	<b>-</b>	<b>-</b>	<b>-</b>	<b>-</b>	<b>-</b>	<b>-</b>	<b>-</b>	<b>-</b>
<b>TOTAL RESULTADO DE OPERAÇÕES EVENTUAIS</b>	<b>-</b>	<b>-</b>	<b>-</b>	<b>-</b>	<b>-</b>	<b>-</b>	<b>-</b>	<b>-</b>	<b>-</b>
<b>TOTAL PATRIMÔNIO LÍQUIDO</b>	<b>-</b>	<b>-</b>	<b>-</b>	<b>-</b>	<b>-</b>	<b>-</b>	<b>-</b>	<b>-</b>	<b>-</b>
<b>TOTAL PASSIVOS DAS ATIVIDADES RURAIS</b>	<b>125.853</b>	<b>119.742</b>	<b>29.134.998</b>	<b>130.553</b>	<b>162.097</b>	<b>168.354</b>	<b>176.296</b>	<b>151.172</b>	<b>143.628</b>

(67) 3029-2979

(67) 99878-6346

cury@curyconsultores.com.br

Avenida Paulista, 147,  
5º andar, Conj.511, Bela Vista,  
CEP: 01311-927, São Paulo/SP

Rua Visconde do Rio  
Branco, 2810, Centro,  
CEP: 85810-180, Cascavel/PR

Rua Dona Bia Taveira, 216,  
Jardim dos Estados, CEP:  
79020-070, Campo Grande/MS



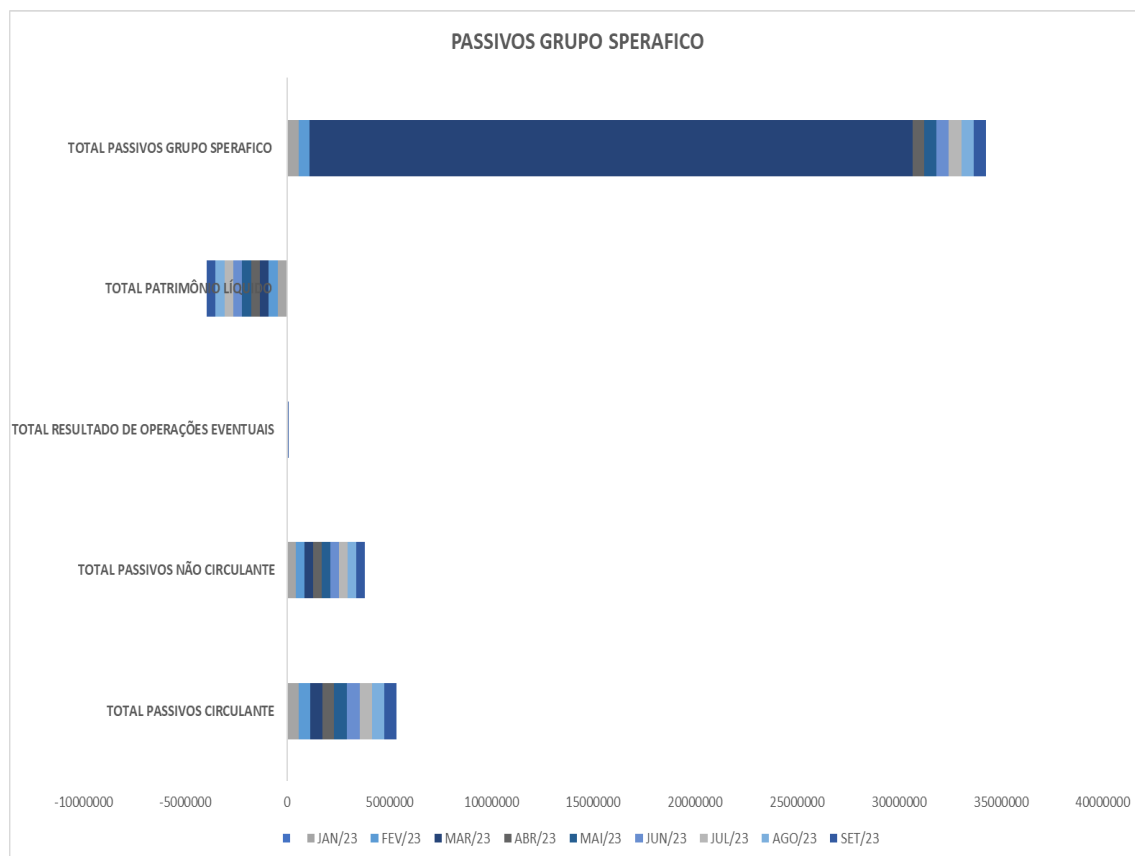
Site





### TOTAL GERAL DE PASSIVOS CONSOLIDADOS (R\$ =1.000)

PASSIVOS	JAN/23	FEV/23	MAR/23	ABR/23	MAI/23	JUN/23	JUL/23	AGO/23	SET/23
TOTAL PASSIVOS CIRCULANTE	572.344	569.226	574.616	590.341	621.472	617.192	625.881	602.595	591.864
TOTAL PASSIVOS NÃO CIRCULANTE	439.172	412.999	417.143	415.569	417.651	421.496	427.157	431.513	434.141
TOTAL RESULTADO DE OPERAÇÕES EVENTUAIS	3.521	3.705	3.428	3.635	3.332	3.039	2.735	2.432	2.139
TOTAL PATRIMÔNIO LÍQUIDO	- 462.281	- 441.900	- 437.219	- 436.258	- 434.905	- 434.794	- 434.162	- 434.510	- 433.267
TOTAL PASSIVOS GRUPO SPERAFICO	552.756	544.030	29.567.860	573.287	607.550	606.933	621.611	602.030	594.857



Destaca-se que os valores supra informados estão sujeitos a alterações, pois variam de acordo com as operações e com a própria atividade da companhia até o encerramento do exercício em andamento.

Pelos resultados, verifica-se que não houve mudanças drásticas nas rubricas quando comparadas com as quantias apresentadas no RMA anterior, ou seja, as movimentações ocorridas foram naturais às próprias atividades do Grupo Recuperando.

(67) 3029-2979

(67) 99878-6346

cury@curyconsultores.com.br

Avenida Paulista, 1471,  
5º andar, Conj.511, Bela Vista,  
CEP: 01311-927, São Paulo/SP

Rua Visconde do Rio  
Branco, 2810, Centro,  
CEP: 85810-180, Cascavel/PR

Rua Dona Bia Taveira, 216,  
Jardim dos Estados, CEP:  
79020-070, Campo Grande/MS



Site

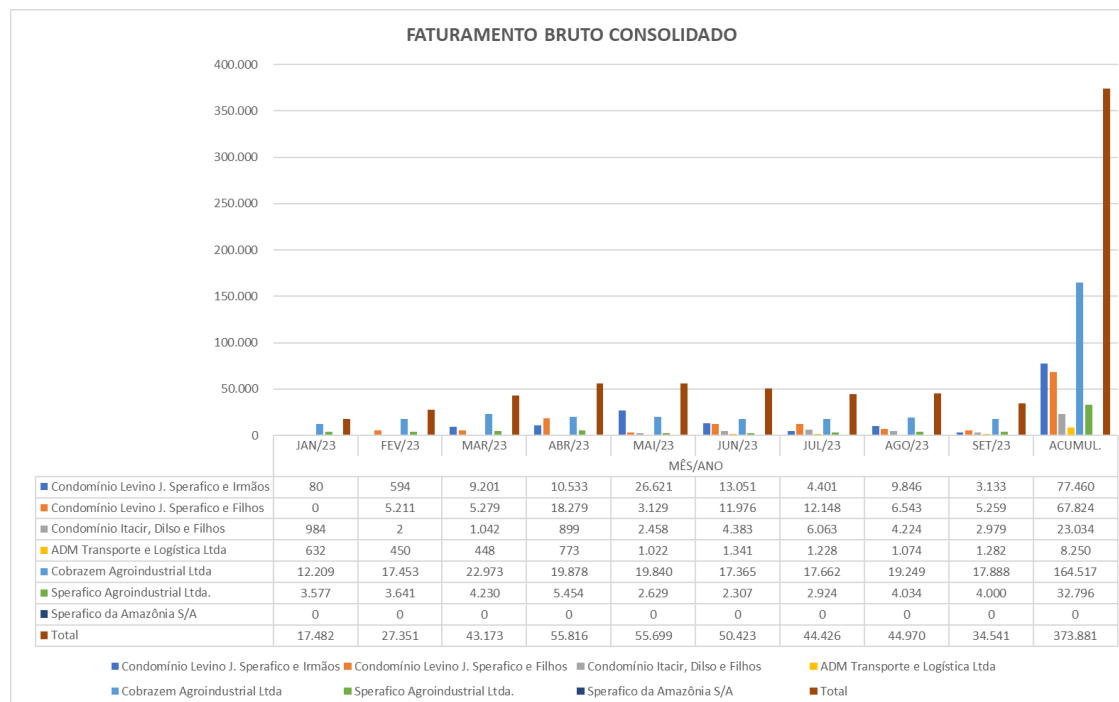




### 5.3- DO FATURAMENTO CONSOLIDADO.

Quanto ao faturamento, o grupo Sperafico tem experimentado um aumento consistente em sua receita nos últimos meses. Apesar de ter declinado em setembro em relação ao mês anterior, passando de R\$ 44.970.000,00 faturados em agosto para R\$ 34.541.000,00, acumulou no corrente ano R\$ 373.881.000,00.

#### FATURAMENTO BRUTO CONSOLIDADO (R\$ = 1.000)



Como se pode ver, no corrente ano houve uma considerável constância na geração de receita, indicando uma melhora significativa no desempenho de geração de caixa das empresas e do grupo rural, sugerindo uma trajetória positiva em termos de crescimento de receita.

#### 5.3.1- DO FATURAMENTO DAS ATIVIDADES INDUSTRIAIS.

Observando isoladamente apenas as atividades industriais no mês analisado, foram contabilizados os seguintes valores no faturamento: **i)** a "ADM Transporte e Logística Ltda." obteve saldo de receita de R\$ 1.282.000,00; **ii)** a "Cobrazem

(67) 3029-2979

(67) 99878-6346

cury@curyconsultores.com.br

Avenida Paulista, 1471,  
5º andar, Conj.511, Bela Vista,  
CEP: 01311-927, São Paulo/SP

Rua Visconde do Rio  
Branco, 2810, Centro,  
CEP: 85810-180, Cascavel/PR

Rua Dona Bia Taveira, 216,  
Jardim dos Estados, CEP:  
79020-070, Campo Grande/MS



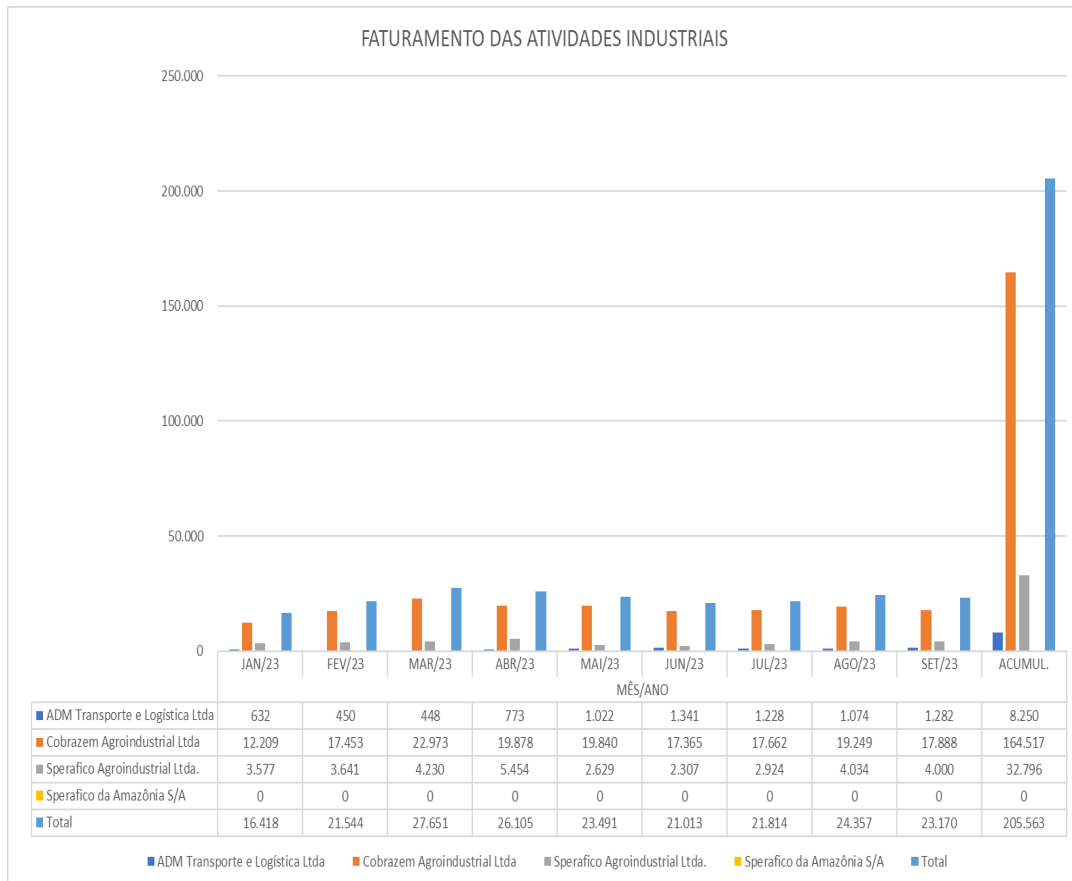
Site





Agroindustrial Ltda.” apresentou faturamento na ordem de R\$ 17.888.000,00; **iii)** “Sperafico Agroindustrial Ltda.” auferiu receita de R\$ 4.000.000,00; e **iv)** a “Sperafico da Amazônia S/A” não reportou nenhuma receita. Assim, o faturamento total da atividade industrial é de **R\$ 23.170.000,00** – vide gráfico.

### FATURAMENTO DAS ATIVIDADES INDUSTRIAIS (R\$ = 1.000)



Esses valores refletem o desempenho da geração de receitas das empresas durante o período indicado e podem fornecer informações valiosas sobre suas operações comerciais em geral.

### 5.3.2- DO FATURAMENTO DAS ATIVIDADES RURAIS.

Quanto a receita das atividades rurais, foram obtidos os seguintes valores: **i)** o condomínio "Levino J. Sperafico e Irmãos" teve um saldo de receita de R\$ 3.133.000,00 **ii)** o condomínio "Levino J. Sperafico e Filhos" teve um saldo de receita de R\$ 5.259.000,00;

(67) 3029-2979

(67) 99878-6346

cury@curyconsultores.com.br

Avenida Paulista, 1471,  
5º andar, Conj.511, Bela Vista,  
CEP: 01311-927, São Paulo/SP

Rua Visconde do Rio  
Branco, 2810, Centro,  
CEP: 85810-180, Cascavel/PR

Rua Dona Bia Taveira, 216,  
Jardim dos Estados, CEP:  
79020-070, Campo Grande/MS



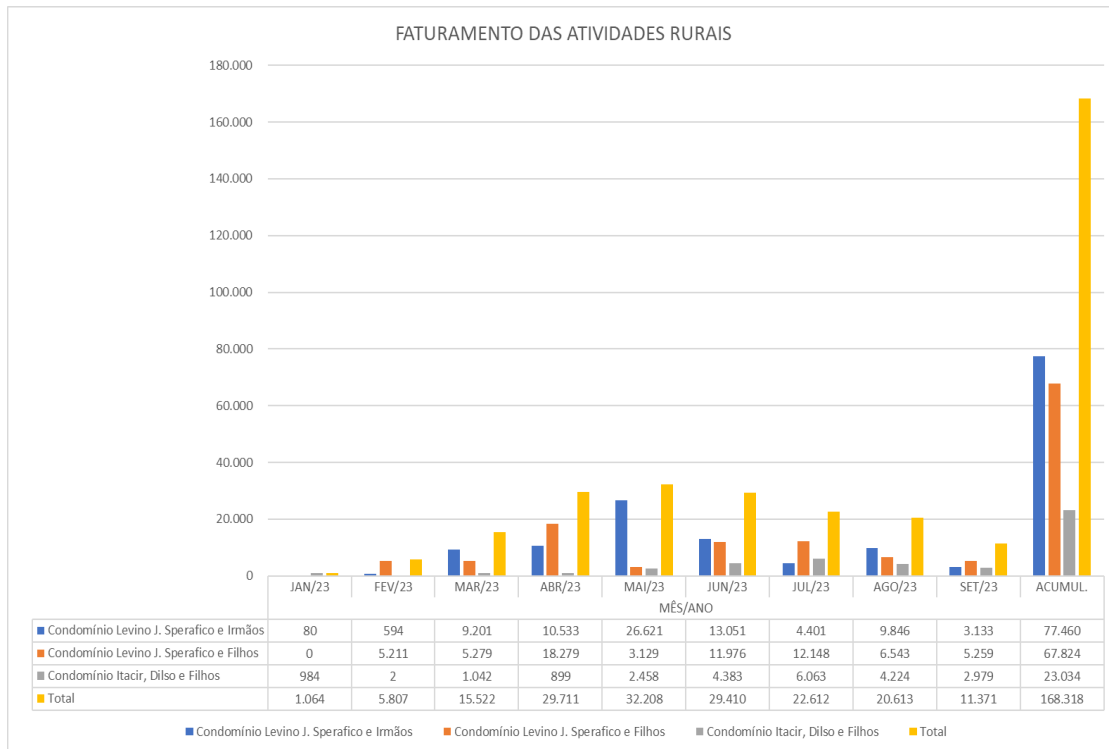
Site



por fim, **iii)** o condomínio "Itacir, Dilso e Filhos" teve um saldo de receita de R\$ 2.979.000,00.

Desse modo, a receita total de todas as atividades rurais somou o equivalente a **R\$ 11.371.000,00** – vide gráfico.

### FATURAMENTO DAS ATIVIDADES RURAIS (R\$ = 1.000)



A atividade rural vinha com um aumento significativo na receita durante a época de colheita, contudo conforme se observa apresentou uma queda aproximadamente de 50% em setembro.

Sendo assim, a consolidação do total faturado do grupo "atividades industriais e rurais" em setembro de 2023, soma o valor de R\$ 34.541.000,00 (trinta e quatro milhões e quinhentos e quarenta e um mil reais) que é composto por R\$ 23.170.000,00 (vinte e três milhões e cento e setenta mil reais) da atividade industrial e R\$ 11.371.000,00 (onze milhões e trezentos e setenta e um mil reais) das as atividades rurais.

☎ (67) 3029-2979

☎ (67) 99878-6346

✉ cury@curyconsultores.com.br

📍 Avenida Paulista, 147,  
5º andar, Conj.511, Bela Vista,  
CEP: 01311-927, São Paulo/SP

📍 Rua Visconde do Rio  
Branco, 2810, Centro,  
CEP: 85810-180, Cascavel/PR

📍 Rua Dona Bia Taveira, 216,  
Jardim dos Estados, CEP:  
79020-070, Campo Grande/MS



Site

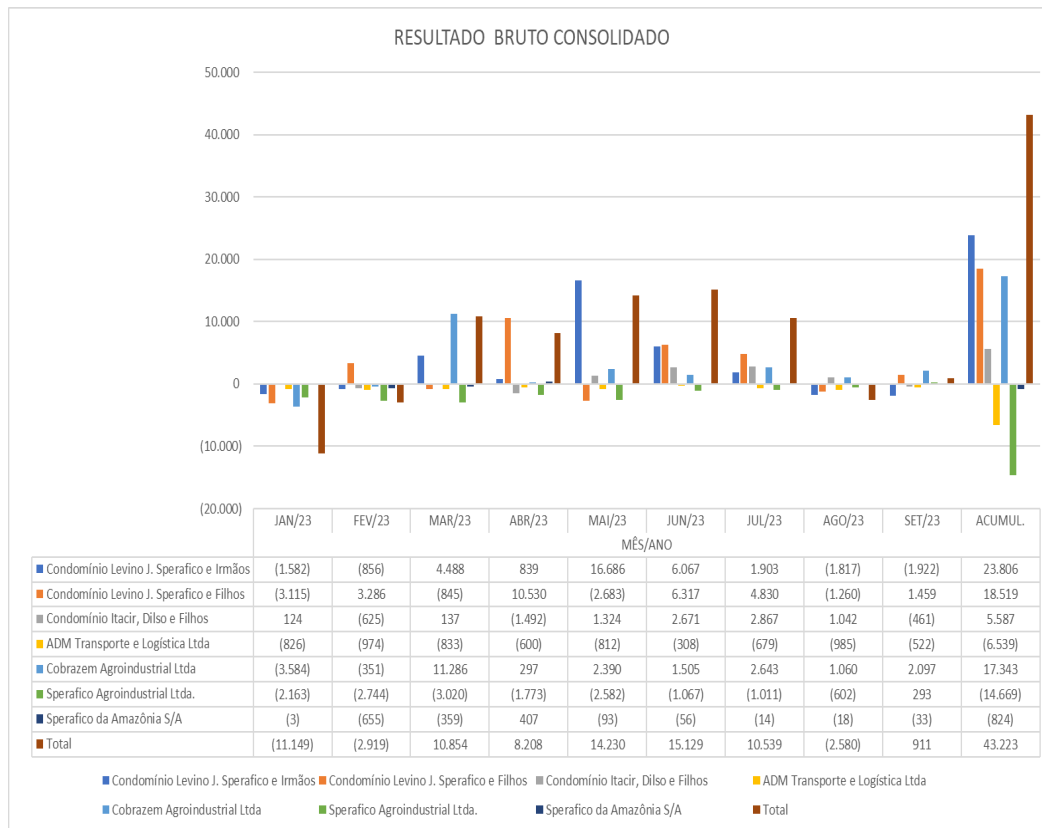




## 5.4 - DOS RESULTADOS BRUTOS.

Consolidando as demonstrações financeiras das empresas industriais e dos produtores rurais no período de setembro de 2023, tem-se que o grupo apresentou um Lucro Operacional Bruto no total de R\$ 911.000,00 (novecentos e onze mil reais), superando o saldo de prejuízo em agosto de (-) R\$ 2.580.000,00.

### RESULTADO BRUTO CONSOLIDADO (R\$ = 1.000)



#### 5.4.1 DO RESULTADO BRUTO DAS ATIVIDADES INDUSTRIAIS.

Consigna-se que, das atividades industriais, a "ADM Transporte e Logística Ltda." apresentou saldo negativo de (-) R\$ 522.000,00; a "Cobrazem Agroindustrial Ltda." apresentou resultado bruto positivo de R\$ 2.097.000,00.; a "Sperafico Agroindustrial Ltda." alcança o primeiro resultado positivo no ano no valor de 293.000,00 e a "Sperafico Amazônia S/A" (-) R\$ 33.000,00, vejamos:

(67) 3029-2979

(67) 99878-6346

cury@curyconsultores.com.br

● Avenida Paulista, 147,  
5º andar, Conj.511, Bela Vista,  
CEP: 01311-927, São Paulo/SP

● Rua Visconde do Rio  
Branco, 2810, Centro,  
CEP: 85810-180, Cascavel/PR

● Rua Dona Bia Taveira, 216,  
Jardim dos Estados, CEP:  
79020-070, Campo Grande/MS

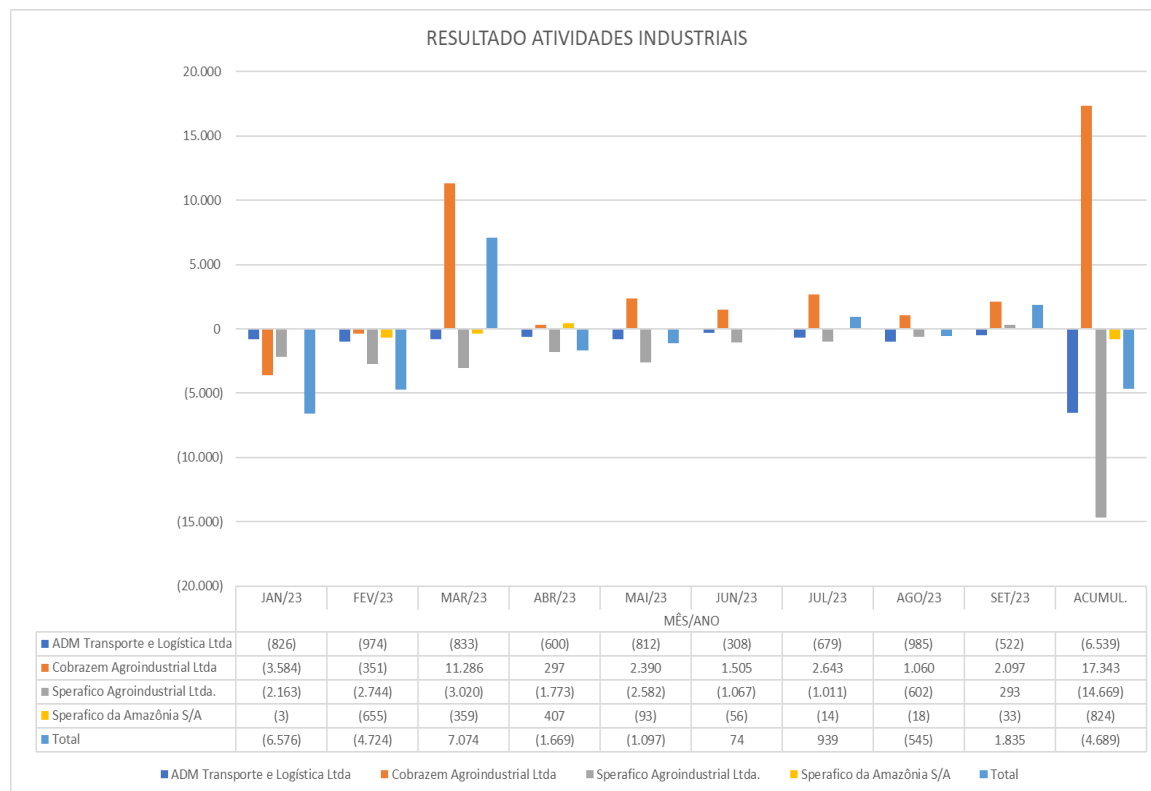


Site





## RESULTADO BRUTO INDUSTRIAIS (R\$ = 1.000)



Por fim, o resultado bruto operacional das atividades industriais passou de um saldo de prejuízo de (-) R\$ 545.000,00 em agosto de 2023 para um Lucro de R\$ 1.835.000,00 em setembro, demonstrando que a geração de receita foi suficiente e as margens de lucros estão positivas para o período em tela.

### 5.4.2 - DO RESULTADO BRUTO DAS ATIVIDADES RURAIS.

Na atividade desenvolvida percebe-se que com o fim da safra a tendência é que os resultados superem a crise que enfrenta, tanto é que apesar dos prejuízos apresentados no mês de setembro, isoladamente, no período global de 2023 tem-se que pela geração de lucros.

Esse fato começa a se confirmar com os resultados acumulados que são positivos, demonstrando que apesar do grupo enfrentar alguns meses difíceis, tem perseverado com expectativa soerguimento.

(67) 3029-2979

(67) 99878-6346

cury@curyconsultores.com.br

Avenida Paulista, 1471,  
5º andar, Conj.511, Bela Vista,  
CEP: 01311-927, São Paulo/SP

Rua Visconde do Rio  
Branco, 2810, Centro,  
CEP: 85810-180, Cascavel/PR

Rua Dona Bia Taveira, 216,  
Jardim dos Estados, CEP:  
79020-070, Campo Grande/MS



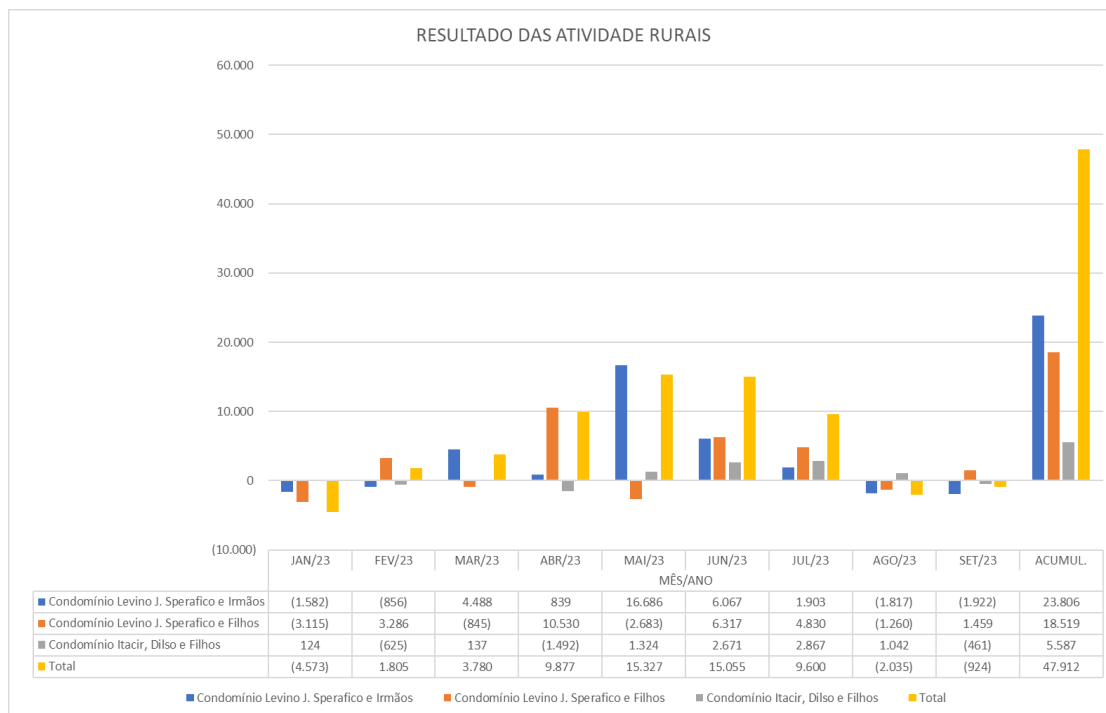
Site





Observando assim que o Resultado Operacional Bruto das atividades rurais no período em tela foi de "Prejuízo" (-) R\$ 924.000,00, porém, em contrapartida, o resultado acumulado de janeiro a setembro foi de "Lucro" de R\$ 47.912.000,00.

### RESULTADO BRUTO INDUSTRIAIS (R\$ = 1.000)



Vale ressaltar que os resultados aqui apresentados não consideram todo o período da safra que engloba todo o processo rural de colheita até a venda total dos produtos.

### 5.5 - DAS PROJEÇÕES DE RESULTADOS LÍQUIDOS DO GRUPO.

A fim de aumentar a transparência e confiabilidade dos resultados, solicitamos à controladoria do grupo projeções de resultados líquidos, considerando salários, impostos e depreciação. Ao incluir esses fatores nas projeções, podemos obter uma compreensão mais precisa da sua situação financeira.

As projeções feitas seguiram critérios específicos tanto para pessoas jurídicas quanto para os produtores rurais. Para pessoas jurídicas, o controlador aplicou

☎ (67) 3029-2979

☎ (67) 99878-6346

✉ [cury@curyconsultores.com.br](mailto:cury@curyconsultores.com.br)

📍 Avenida Paulista, 1471,  
5º andar, Conj.511, Bela Vista,  
CEP: 01311-927, São Paulo/SP

📍 Rua Visconde do Rio  
Branco, 2810, Centro,  
CEP: 85810-180, Cascavel/PR

📍 Rua Dona Bia Taveira, 216,  
Jardim dos Estados, CEP:  
79020-070, Campo Grande/MS



Site

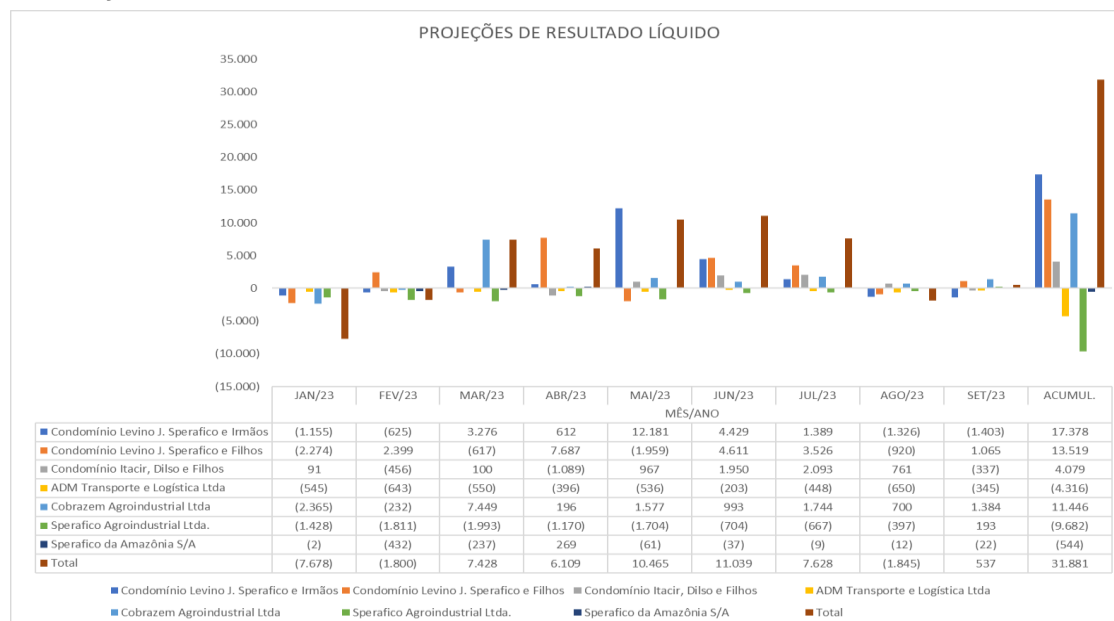
Documento assinado digitalmente, conforme MP nº 2.200-2/2001, Lei nº 11.419/2006, resolução do Projudi, do T.JPR/OE  
 Validação deste em <https://projudi.tjpr.jus.br/projudi/> - Identificador: P:JSRC L9EQH 3HJDA UTSYR



mensalmente os percentuais de Imposto de Renda da Pessoa Jurídica (IRPJ), Adicional do Imposto de Renda da Pessoa Jurídica (AIRPJ) e Contribuição Social sobre o Lucro Líquido (CSLL), sem considerar qualquer remuneração. Nos meses com prejuízo, os impostos foram diferidos.

Para os produtores rurais, foi aplicado o percentual máximo da tabela de impostos progressivos sobre os resultados mensais, diferindo também os impostos nos meses com prejuízo. Esses critérios foram cuidadosamente considerados para garantir projeções precisas tanto para pessoas jurídicas quanto para pessoas físicas, chegando nos seguintes "Resultados Projetados":

### PROJEÇÕES DE RESULTADO (R\$ = 1.000)



Ao todo, somando o Resultado Operacional Líquido Projetado de todas as atividades nesse período, apurou-se o saldo positivo de R\$ 537.000,00 (quinhentos e trinta e sete mil).

É importante mencionar que as estimativas fornecidas estão sujeitas às alterações conforme escolha da tributação do imposto de renda, que dependem do resultado anual e da capacidade de compensar quaisquer perdas fiscais do ano anterior. E assim, servem como orientação para tomada de decisões.

(67) 3029-2979

(67) 99878-6346

cury@curyconsultores.com.br

Avenida Paulista, 1471,  
5º andar, Conj.511, Bela Vista,  
CEP: 01311-927, São Paulo/SP

Rua Visconde do Rio  
Branco, 2810, Centro,  
CEP: 85810-180, Cascavel/PR

Rua Dona Bia Taveira, 216,  
Jardim dos Estados, CEP:  
79020-070, Campo Grande/MS



Site





## 5.6- DO ENDIVIDAMENTO.

### 5.6.1- PASSIVO FISCAL E CRÉDITOS NÃO SUJEITOS À RJ.

Quanto ao passivo fiscal, ao examinar o diagnóstico da situação fiscal retirado do portal E-CAC junto à Receita Federal e os extratos de débitos estaduais e municipais, foi possível apurar que a devedora possui aproximadamente vencido e a vencer o valor global de R\$ 2.203.819.199,80 de passivo fiscal conforme segue detalhado.

Detalhamento Passivo Fiscal	
Total Geral Municipal	R\$ 414.945,63
Total Geral de Débitos Federais	R\$ 13.377.753,17
Total Geral de Débitos Estaduais	R\$ 2.190.026.501,00
<b>Total Passivo Fiscal</b>	<b>R\$ 2.203.819.199,80</b>

Importante mencionar que esse valor é considerado aproximado, pois sofre constantes alterações de lançamentos e correção de juros e multas, sendo o detalhamento de composição de saldo já informado em pretéritos relatórios.

Quanto ao passivo inscrito no estado do Mato Grosso no montante de R\$ R\$ 2.010.820.850,89, que representa a maior parte dos débitos fiscais, o grupo informou ter realizado parcelamento, logrando assim obter a CND. Com isso espera obter novas comercializações da próxima safra com empresas compradoras de cereais, que exigem aludido documento.

Passivo Fiscal Estadual MT	Total Débito R\$
AGRICOLA SPERAFICO LTDA FL 012 - 130300691 - CDA N°000966	R\$ 9.242.304,45
Jose Levino Sperafico - CDA.1	R\$ 134.785,88
Jose Levino Sperafico - CDA.2	R\$ 276.382,46
Jose Levino Sperafico - CDA.3	R\$ 52.426,88
Jose Levino Sperafico - CDA.4	R\$ 340.851,98
Jose Levino Sperafico - CDA.5	R\$ 31.262,31
Jose Levino Sperafico - CDA.6	R\$ 81.056,33
Jose Levino Sperafico - CDA.7	R\$ 25.000,00
Jose Levino Sperafico - CDA.8	R\$ 80.561,82
Sperafico da Amazonia SA FL 204 - CDA n° 2020544989	R\$ 40.096,69
Sperafico da Amazonia SA Matriz - CDA n° 20083034	R\$ 10.739.529,33
Sperafico da Amazonia SA Matriz - CDA n° 20103638	R\$ 563.186.608,51
Sperafico da Amazonia SA Matriz - CDA n° 20103640	R\$ 5.516.228,45
Sperafico da Amazonia SA Matriz - CDA n° 20104064	R\$ 19.779.805,51
Sperafico da Amazonia SA Matriz - CDA n° 201512192	R\$ 156.737.948,95
Sperafico da Amazonia SA Matriz - CDA n° 201512193	R\$ 381.544.707,54
Sperafico da Amazonia SA Matriz - CDA n° 201512205	R\$ 256.864.435,89
Sperafico da Amazonia SA Matriz - CDA n° 202396258	R\$ 1.558.010,17
Sperafico da Amazonia SA Matriz - CDA n° 2020521768	R\$ 450.611,57
Sperafico da Amazonia SA Matriz - CDA n° 2020752392	R\$ 21.457,39
Sperafico da Amazonia SA Matriz - CDA n° 2021377970	R\$ 20.618,63
Sperafico da Amazonia SA Matriz - CDA n° 2023197181	R\$ 154,00
Sperafico da Amazonia SA Matriz - CDA n° 2023243353	R\$ 39.357,19
Sperafico da Amazonia SA Matriz - CDA n° 201596	R\$ 604.056.648,96
<b>TOTAL MT</b>	<b>R\$ 2.010.820.850,89</b>

(67) 3029-2979

(67) 99878-6346

cury@curyconsultores.com.br

Avenida Paulista, 1471,  
5º andar, Conj.511, Bela Vista,  
CEP: 01311-927, São Paulo/SP

Rua Visconde do Rio  
Branco, 2810, Centro,  
CEP: 85810-180, Cascavel/PR

Rua Dona Bia Taveira, 216,  
Jardim dos Estados, CEP:  
79020-070, Campo Grande/MS



Site



É importante ressaltar que o cumprimento das obrigações fiscais é fundamental para a manutenção da saúde financeira da empresa e para evitar quaisquer sanções ou penalizações por parte dos órgãos fiscalizadores competentes.

Outrossim, quanto aos créditos não sujeitos à RJ (Extraconcursais), verificou-se que o saldo é de R\$ 34.732.794,85.

### 5.6.2- DOS CRÉDITOS SUJEITOS À RECUPERAÇÃO JUDICIAL.

Diante da análise pormenorizada dos créditos feita pela AJ, pontua-se que o passivo sujeito à recuperação judicial, até o momento, é de R\$ 1.311.864.680,62, classificado da seguinte forma:

<b>Classe I – Trabalhista</b>	R\$ 61.183.855,87
<b>Classe II – Garantia Real</b>	R\$ 399.335.117,22
<b>Classe III – Quirografário</b>	R\$ 813.562.038,18
<b>Classe IV – ME/EPP</b>	R\$ 3.050.874,50

Não obstante, faz-se a ressalva de que o Quadro Geral de Credores (QGC) **ainda pode sofrer alterações**, na medida em que os incidentes de impugnação de crédito forem julgados e caso haja habilitação de novos credores trabalhistas.

### 5.7- SALDOS DE CAIXA E EQUIVALENTES DE CAIXA.

Considerando o saldo consolidado do grupo apresentado nos balancetes mensais separadamente e consolidados por essa AJ afim de detalhar de forma sucinta, segue abaixo a evolução do total de disponíveis, que passou de R\$ 858.269,25 em agosto para R\$ 1.679.276,60 em setembro.

(67) 3029-2979

(67) 99878-6346

cury@curyconsultores.com.br

Avenida Paulista, 1471,  
5º andar, Conj.511, Bela Vista,  
CEP: 01311-927, São Paulo/SP

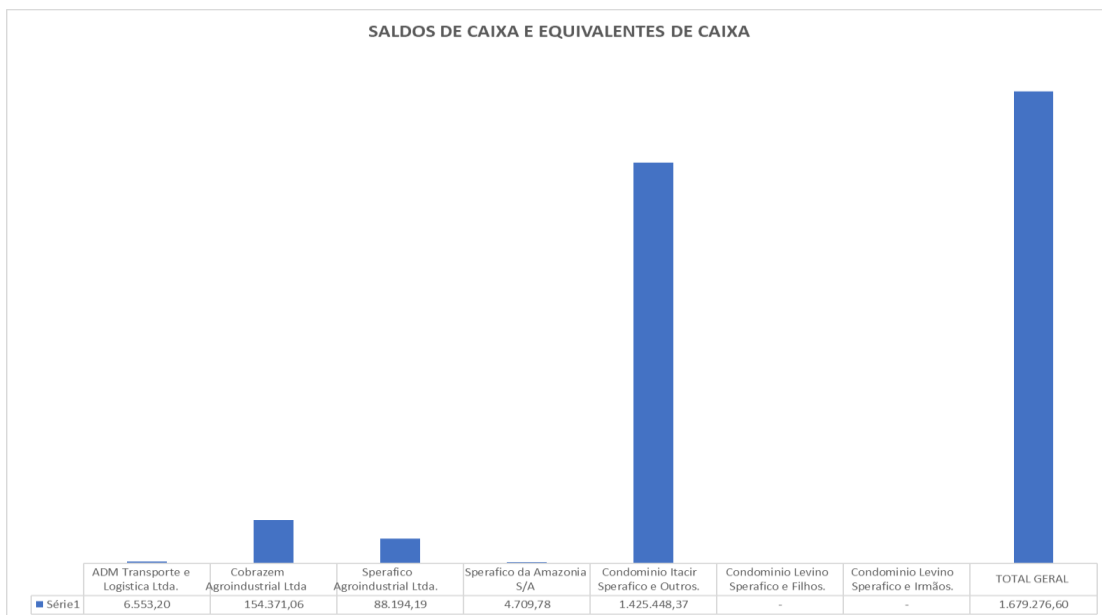
Rua Visconde do Rio  
Branco, 2810, Centro,  
CEP: 85810-180, Cascavel/PR

Rua Dona Bia Taveira, 216,  
Jardim dos Estados, CEP:  
79020-070, Campo Grande/MS



Site





	Saldo Inicial	Movto Débito	Movto Crédito	Saldo Final
<b>ADM Transporte e Logística Ltda.</b>				
1.1.1.00.000   CAIXA E EQUIVALENTES DE CAIXA	8.364,37	2.671.071,93	2.672.883,10	6.553,20
1.1.1.05.000   CAIXA	8.147,72	1.178.824,78	1.180.593,60	6.378,90
1.1.1.10.000   BANCOS CONTA MOVIMENTO	216,65	1.492.247,15	1.492.289,50	174,30
<b>Cobrazem Agroindustrial Ltda</b>				
1.1.1.00.000   CAIXA E EQUIVALENTES DE CAIXA	127.729,91	35.734.104,71	35.707.463,56	154.371,06
1.1.1.05.000   CAIXA	6.548,16	6.511.635,50	6.511.363,04	6.820,62
1.1.1.10.000   BANCOS CONTA MOVIMENTO	121.181,75	29.222.469,21	29.196.100,52	147.550,44
<b>Sperafico Agroindustrial Ltda.</b>				
1.1.1.00.000   CAIXA E EQUIVALENTES DE CAIXA	101.637,59	9.717.662,24	9.731.105,64	88.194,19
1.1.1.05.000   CAIXA	12.838,52	1.947.409,77	1.942.156,19	18.092,10
1.1.1.10.000   BANCOS CONTA MOVIMENTO	88.799,07	7.770.252,47	7.788.949,45	70.102,09
<b>Sperafico da Amazonia S/A</b>				
1.1.1.00.000   CAIXA E EQUIVALENTES DE CAIXA	1.006,95	1.432.800,80	1.429.097,97	4.709,78
1.1.1.05.000   CAIXA	-	1.208.076,32	1.208.076,32	-
1.1.1.10.000   BANCOS CONTA MOVIMENTO	1.006,95	224.724,48	221.021,65	4.709,78
<b>Condominio Itacir Sperafico e Outros.</b>				
1.1.1.00.000   DISPONIVEL	619.530,43	1.858.472,16	1.052.554,22	1.425.448,37
1.1.1.10.000   BANCOS CONTA MOVIMENTO	619.530,43	1.858.472,16	1.052.554,22	1.425.448,37
<b>Condominio Levino Sperafico e Filhos.</b>				
1.1.1.00.000   DISPONIVEL	-	4.287.164,62	4.287.164,62	-
1.1.1.10.000   BANCOS CONTA MOVIMENTO	-	4.287.164,62	4.287.164,62	-
<b>Condominio Levino Sperafico e Irmãos.</b>				
1.1.1.00.000   DISPONIVEL	-	1.296.296,32	1.296.296,32	-
1.1.1.10.000   BANCOS CONTA MOVIMENTO	-	1.296.296,32	1.296.296,32	-
<b>TOTAL GERAL</b>	<b>858.269,25</b>	<b>52.710.408,16</b>	<b>51.889.400,81</b>	<b>1.679.276,60</b>

(67) 3029-2979

(67) 99878-6346

cury@curyconsultores.com.br

Avenida Paulista, 147,  
5º andar, Conj.511, Bela Vista,  
CEP: 01311-927, São Paulo/SP

Rua Visconde do Rio  
Branco, 2810, Centro,  
CEP: 85810-180, Cascavel/PR

Rua Dona Bia Taveira, 216,  
Jardim dos Estados, CEP:  
79020-070, Campo Grande/MS



Site





## 6. DA CONCLUSÃO.

Como se sabe, o presente trabalho tem por escopo trazer informações mensais atualizadas da situação dos devedores, bem como das medidas que vêm sendo tomadas para superação da crise, visando, ainda, colocar os credores e demais interessados a par dos pormenores do grupo empresarial.

Há que se considerar que, desde o deferimento do processamento da recuperação judicial até a presente data, transcorreram 15 (quinze) meses e durante esse período o Grupo Recuperando logrou manter em execução suas atividades operacionais e financeiras e ainda realizou a contratação de pessoal, apesar dos notórios reflexos negativos decorrentes do processo recuperacional.

Dessa forma, acredita-se que o devedor tem cumprido com suas funções sociais, assim como, com os preceitos ensejadores do feito recuperacional, dentre os quais destacamos, a geração de tributos e manutenção dos empregos como fonte geradora de renda, além de honrar com os pagamentos das verbas trabalhistas quando da demissão dos seus colaboradores.

Quanto ao mês analisado neste relatório, verificou-se o **“Lucro” bruto na ordem de R\$ 911.000,00 que é composto por R\$ 1.835.000,00 das atividades industriais e (-) 924.000,00 das atividades rurais**, justificado pelo aumento de custos.

Quanto ao endividamento, fora colocado que o grupo pretende superar com os lucros que estão começando a ocorrer, reequilibrando o capital de giro e permitindo a manutenção das fontes de produção, do emprego dos trabalhadores e dos interesses dos credores, de maneira a indicar a possibilidade de superar da crise econômico-financeira que enfrentam. Esta tendência positiva é um sinal promissor para o futuro da empresa e de seus *stakeholders*.

Por fim, importante mencionar que esta Administradora Judicial esteve em constante contato com o recuperando durante o mês de setembro de 2023, com objetivo de reunir e conferir toda documentação necessária para elaboração do presente trabalho, oportunidade em que pôde constatar o empenho em atender nossos pleitos e responder nossos questionamentos, demonstrando a devida transparência com o caso.

☎ (67) 3029-2979

☎ (67) 99878-6346

✉ [cury@curyconsultores.com.br](mailto:cury@curyconsultores.com.br)

📍 Avenida Paulista, 1471,  
5º andar, Conj.511, Bela Vista,  
CEP: 01311-927, São Paulo/SP

📍 Rua Visconde do Rio  
Branco, 2810, Centro,  
CEP: 85810-180, Cascavel/PR

📍 Rua Dona Bia Taveira, 216,  
Jardim dos Estados, CEP:  
79020-070, Campo Grande/MS



Site



Assim, por meio dos dados fornecidos, mantém-se a conclusão de que o devedor, apesar das dificuldades, está se esforçando para soerguer suas atividades, **(i)** instaurando auditoria para acompanhamento dos gastos; **(ii)** mantendo os pagamentos de seus funcionários em dia, assim como **(iii)** planejando a quitação de suas dívidas inerentes às despesas fiscais, trabalhistas e decorrentes do exercício de suas atividades.

Importante mencionar também que o Plano de Recuperação Judicial apresentado já foi devidamente analisado por esse AJ, aonde consta proposta de venda de ativos para fazerem frente a pagamentos dos créditos habilitados, além da readequação e equilíbrio financeiro, estando a AGC agendada para ocorrer no dia 22/11/2023, primeira convocação e 29/11/2023, segunda convocação.

Desta feita, esperando ter correspondido à confiança depositada, colocamo-nos à disposição para quaisquer esclarecimentos que se fizerem necessários, apresentando, com a vinda dos documentos pendentes, informações complementares.

Toledo - PR, 09 de novembro de 2023.

CURY SOCIEDADE INDIVIDUAL DE ADVOGADOS

José Eduardo Chemin Cury

Administrador Judicial

OAB/PR 119.131

(67) 3029-2979

(67) 99878-6346

cury@curyconsultores.com.br

Avenida Paulista, 1471,  
5º andar, Conj.511, Bela Vista,  
CEP: 01311-927, São Paulo/SP

Rua Visconde do Rio  
Branco, 2810, Centro,  
CEP: 85810-180, Cascavel/PR

Rua Dona Bia Taveira, 216,  
Jardim dos Estados, CEP:  
79020-070, Campo Grande/MS



Site



### Anexos:

1. Questionário da AJ respondido;
2. Quadro Atual de Funcionários;
3. Balancete ADM Transp. e Log Ltda.;
4. Razão ADM Transp. e Log Ltda.;
5. Balancete Cobrazem Agroindustrial Ltda.;
6. Razão Cobrazem Agroindustrial Ltda.;
7. Balancete Cond. Itacir Sperafico e Outros;
8. Razão Cond. Itacir Sperafico e Outros;
9. Balancete Cond. Levino J. Sperafico e Filhos;
10. Razão Cond. Levino J. Sperafico e Filhos;
11. Balancete Cond. Levino J. Sperafico e Irmãos;
12. Razão Cond. Levino J. Sperafico e Irmãos;
13. Balancete Sperafico Agroindustrial Ltda.;
14. Razão Sperafico Agroindustrial Ltda.;
15. Balancete Sperafico da Amazônia S/A;
16. Razão Sperafico da Amazônia S/A.
17. CND Estado de Mato grosso

(67) 3029-2979

(67) 99878-6346

cury@curyconsultores.com.br

Avenida Paulista, 1471,  
5º andar, Conj.511, Bela Vista,  
CEP: 01311-927, São Paulo/SP

Rua Visconde do Rio  
Branco, 2810, Centro,  
CEP: 85810-180, Cascavel/PR

Rua Dona Bia Taveira, 216,  
Jardim dos Estados, CEP:  
79020-070, Campo Grande/MS



Site

