



Recuperação Judicial Grupo Sperafico
Incidente Processual n.º 0004039-91.2023.8.16.0170
Autos Principais n.º 0003537-55.2023.8.16.0170



16.º RELATÓRIO MENSAL DAS ATIVIDADES – RMA
Novembro de 2023

☎ (67) 3029-2979

☎ (67) 99878-6346

✉ cury@curyconsultores.com.br

📍 Avenida Paulista, 1471,
5º andar, Conj.511, Bela Vista,
CEP: 01311-927, São Paulo/SP

📍 Rua Visconde do Rio
Branco, 2810, Centro,
CEP: 85810-180, Cascavel/PR

📍 Rua Dona Bia Taveira, 216,
Jardim dos Estados, CEP:
79020-070, Campo Grande/MS



🌐 Site





SUMÁRIO

1. CONSIDERAÇÕES INICIAIS DO RMA.....	03
2. DOCUMENTAÇÃO UTILIZADA.....	03
3. DO QUADRO ATUAL DE FUNCIONÁRIOS E PRESTADORES DE SERVIÇOS	04
4. DEMAIS ESCLARECIMENTOS.....	05
5. DEMONSTRAÇÕES CONTÁBEIS	10
5.1. DOS DOCUMENTOS CONTÁBEIS ENTREGUES	10
5.2. DA SITUAÇÃO PATRIMONIAL.....	11
5.2.1. DOS ATIVOS	13
5.2.2. DOS PASSIVOS.....	13
5.3. DO FATURAMENTO CONSOLIDADO.....	15
5.3.1. DO FATURAMENTO DAS ATIVIDADES INDUSTRIAIS.....	16
5.3.2. DO FATURAMENTO DAS ATIVIDADES RURAIS.....	17
5.4. DOS RESULTADOS BRUTOS.....	17
5.4.1. DO RESULTADO DAS ATIVIDADES INDUSTRIAIS.....	18
5.4.2. DO RESULTADO DAS ATIVIDADES RURAIS.....	19
5.5 DAS PROJEÇÕES DE RESULTADOS LÍQUIDOS DO GRUPO.....	19
5.6. DO ENDIVIDAMENTO.....	21
5.6.1. PASSIVO FISCAL E CRÉDITOS NÃO SUJEITOS À RJ.....	21
5.6.2. DOS CRÉDITOS SUJEITOS À RECUPERAÇÃO JUDICIAL.....	22
5.7 – SALDOS CAIXA E EQUIVALENTES DE CAIXA	22
6. DA CONCLUSÃO	24

(67) 3029-2979

(67) 99878-6346

cury@curyconsultores.com.br

Avenida Paulista, 1471,
5º andar, Conj.511, Bela Vista,
CEP: 01311-927, São Paulo/SP

Rua Visconde do Rio
Branco, 2810, Centro,
CEP: 85810-180, Cascavel/PR

Rua Dona Bia Taveira, 216,
Jardim dos Estados, CEP:
79020-070, Campo Grande/MS



Site





1. CONSIDERAÇÕES INICIAIS.

A fim de dar sequência ao trabalho desenvolvido desde o início do processo de recuperação judicial, a AJ apresenta o Relatório Mensal de Atividades (RMA) de novembro de 2023 (período em análise se refere a outubro de 2023), esclarecendo de maneira breve, porém contundente, a situação fática do Recuperando, com base nos documentos que nos foram fornecidos, diligências fiscalizatórias realizadas na sede da companhia, reuniões e informações colhidas com contadores, controladores e advogados do grupo devedor.

Importante reiterar que o presente RMA traz informações contábeis relativas ao mês de outubro/2023, ou seja, anterior a sua apresentação, eis que é absolutamente normal e corriqueiro que as empresas fechem a contabilidade do mês até o dia 20 do mês posterior.

Há que se considerar também, que os resultados da atividade rural desenvolvida pelo Grupo Recuperando, são auferidos no período de safra e safrinha e o fracionamento da contabilidade é medida que se impõe para o fim de demonstrar o desempenho do negócio desde o período de investimento até a colheita e sua consequente comercialização, cuja particularidade impacta diretamente nas demonstrações contábeis mensais.

Assim, ancorada no art. 22, inciso II, alínea 'c', da Lei 11.101/2005, respeitando os parâmetros estabelecidos pela recomendação do CNJ n. 72/2020, valendo-se das informações e documentos fornecidos, a AJ apresenta o presente Relatório Mensal de Atividades do Grupo Sperfatico.

2. DOCUMENTAÇÃO UTILIZADA.

O trabalho foi desenvolvido com base nos seguintes dados: **(i)** quadro de funcionários elaborado pelo Recuperando e **(ii)** questionário por ele respondido, relacionando a sua evolução após o deferimento da recuperação judicial (anexo).

☎ (67) 3029-2979

☎ (67) 99878-6346

✉ cury@curyconsultores.com.br

📍 Avenida Paulista, 1471,
5º andar, Conj.511, Bela Vista,
CEP: 01311-927, São Paulo/SP

📍 Rua Visconde do Rio
Branco, 2810, Centro,
CEP: 85810-180, Cascavel/PR

📍 Rua Dona Bia Taveira, 216,
Jardim dos Estados, CEP:
79020-070, Campo Grande/MS



🌐 Site





Em relação aos documentos contábeis que viabilizaram a análise de faturamento/índice de liquidez/receita sobre custo e resultado, foram entregues: **(i)** Balancetes e **(ii)** Razão Contábil, ambos devidamente assinados pelo Sócio Administrador e Contador Responsável, os quais possibilitaram a realização de análises das demonstrações contábeis da competência do mês de outubro de 2023.

3. DO QUADRO ATUAL DE FUNCIONÁRIOS E PRESTADORES DE SERVIÇOS.

Em relação ao quadro de funcionários, no período em tela, verificou-se que a quantidade de trabalhadores em regime celetista aumentou de 425 para 427 com 8 admissões e 6 desligamentos. O número de pessoas jurídicas permaneceu em 25.

Por consequência, denota-se do quadro abaixo colacionado que o total de colaboradores (pessoas jurídicas e físicas) em comparação ao mês anterior aumentou de 450 para 452.



FUNCIONÁRIOS E PRESTADORES DE SERVIÇOS FIXOS DO GRUPO SPERAFICO AGRO - OUT/2023

EMPRESA	Nº Funcionários-CLT				Nº Pessoas Jurídicas			
	Total em 30/09/2023	Admissão	Desligamento	Total 31/10/2023	Total em 30/09/2023	Admissão	Desligamento	Total 31/10/2023
01) Sperafico Agroindustrial Ltda	55	0	0	55	6	0	0	6
Matriz - Toledo/PR	40	0	0	40	4	0	0	4
Filial 02 - Amambai/MS	1	0	0	1	0	0	0	0
Filial 24 - Toledo/PR - Moinho de trigo	14	0	0	14	2	0	0	2
Filial 26 - M.C. Rondon/PR - Ind. de Óleo	0	0	0	0	0	0	0	0
02) Sperafico da Amazônia Ltda	10	0	0	10	2	0	0	2
03) Cobrazem Agroindustrial Ltda.	144	3	2	145	9	0	0	9
Matriz - Toledo/PR	11	0	0	11	2	0	0	2
Filial 308 - Cuiabá/MT	129	3	2	130	7	0	0	7
Filial 313 - Toledo/PR - Aeroporto	2	0	0	2	0	0	0	0
Filial 317 - Aral Moreira/MS (trasnf. de Amambai)	2	0	0	2	0	0	0	0
04) ADM Transporte e Logística Ltda	62	0	0	62	4	0	0	4
05) Condomínio Levino J. Sperafico e Filhos	59	0	2	57	1	0	0	1
908 - Amambai/MS	32	0	1	31	1	0	0	1
982 - Paranhos/MS	27	0	1	26	0	0	0	0
06) Condomínio Levino J. Sperafico e Irmãos	71	3	2	72	2	0	0	2
901 - Toledo/PR	29	0	0	29	0	0	0	0
906 - Comodoro/MT	40	3	2	41	2	0	0	2
907 - Bororé/MT	2	0	0	2	0	0	0	0
07) Condomínio Itacir A. Sperafico e Outros	24	2	0	26	1	0	0	1
Sub-Total	425	8	6	427	25	0	0	25
TOTAL GERAL								452

Observações:

(67) 3029-2979

(67) 99878-6346

cury@curyconsultores.com.br

Avenida Paulista, 1471,
5º andar, Conj.511, Bela Vista,
CEP: 01311-927, São Paulo/SP

Rua Visconde do Rio
Branco, 2810, Centro,
CEP: 85810-180, Cascavel/PR

Rua Dona Bia Taveira, 216,
Jardim dos Estados, CEP:
79020-070, Campo Grande/MS



Site



A movimentação de colaboradores celetistas e contratação de terceirizados pessoa jurídica está dentro da normalidade, haja vista que alterações realizadas no quadro de funcionários (admissões e demissões) são inerentes às movimentações de rotatividade natural da atividade empresarial, sendo as rescisões pagas no prazo legal, inexistindo, ao menos nesse aspecto, indícios de impossibilidade de soerguimento do recuperando, conforme quadro da evolução quantitativa a seguir, observa-se que mantêm significativo números de contratados.

Mês/Ano	Nº Funcionários-CLT	Nº Pessoas Jurídicas	Total Geral
	Total	Total	
abr/22	398	14	412
mai/22	387	14	401
jun/22	387	14	401
jul/22	390	14	404
ago/22	392	14	406
set/22	384	15	399
out/22	382	17	399
nov/22	390	17	407
dez/22	393	17	410
jan/23	388	17	405
fev/23	399	17	416
mar/23	389	22	411
abr/23	391	22	413
mai/23	396	22	418
jun/23	403	24	427
jul/23	418	24	442
ago/23	419	25	444
set/23	425	25	450
out/23	427	25	452

Dessa forma, acredita-se que as funções sociais estão sendo cumpridas, com os preceitos ensejadores do feito recuperacional, especialmente a manutenção dos empregos e contratação de novos colaboradores como fonte geradora de renda, honrando com os pagamentos das verbas trabalhistas quando realizadas as demissões.

(67) 3029-2979

(67) 99878-6346

cury@curyconsultores.com.br

Avenida Paulista, 1471,
5º andar, Conj.511, Bela Vista,
CEP: 01311-927, São Paulo/SP

Rua Visconde do Rio
Branco, 2810, Centro,
CEP: 85810-180, Cascavel/PR

Rua Dona Bia Taveira, 216,
Jardim dos Estados, CEP:
79020-070, Campo Grande/MS



Site



4. DEMAIS ESCLARECIMENTOS.

A atividade empresarial do Grupo Sperafico permaneceu inalterada, bem como sua estrutura societária e dos órgãos de administração, não havendo abertura ou fechamento de estabelecimentos.

Demonstrou-se, também, que a indústria de óleo continua com excelente desempenho mensal, tendo sido industrializadas 31.051 toneladas de soja, média de 1.001,6 toneladas/dia.

Por sua vez, ocorreu uma parada programada na indústria de óleo para manutenção preventiva e pequenas paradas para manutenção corretiva, realizadas nos seguintes setores: a) Setor Preparação; b) Setor Extração; c) Setor Secador; d) Setor Caldeira; e) Setor ETE (Estação de Tratamento e Esgoto) e f) Silo 02.

Nas atividades de recebimento e armazenagem de cereais, o grupo iniciou a devolução do milho recebido para prestação de serviços de classificação, secagem e armazenagem, sendo devolvido no mês em questão 9.800 toneladas de um total de 35.650 toneladas devolvidas.

No que tange à demanda trabalhista movida por Milton Wachholz - autos n. 0000557-43.2023.5.09.0668, em desfavor da Sperafico Agroindustrial Ltda., tem-se que foi realizado acordo entre as partes no valor de R\$25.000,00, que deverá ser devidamente habilitado junto ao juízo da recuperação judicial. A causa tinha valor originário de R\$140.000,00.

Importante reiterar que, anteriormente ao pedido de Recuperação Judicial a contabilidade era realizada com base no "regime de caixa", forma como a atividade é tributada pelo Imposto de Renda e para medir o resultado gerencial usavam relatórios adicionais. Com a decisão da diretoria em reorganizar todas as atividades, tendo como ponto de partida a questão financeira, a partir do ano de 2023 a contabilidade da atividade rural foi consolidada com a industrial.

Ocorre que, os registros de compra de produtos não acompanham o tempo real dos acontecimentos, ficando muitas vezes sem contabilizar. Para mitigar esse problema, foi informado pelo Grupo Sperafico que priorizam adquirir bens dos mesmos fornecedores, tais como posto de combustível, supermercado, lojas de peças e demais

☎ (67) 3029-2979

☎ (67) 99878-6346

✉ cury@curyconsultores.com.br

📍 Avenida Paulista, 1471,
5º andar, Conj.511, Bela Vista,
CEP: 01311-927, São Paulo/SP

📍 Rua Visconde do Rio
Branco, 2810, Centro,
CEP: 85810-180, Cascavel/PR

📍 Rua Dona Bia Taveira, 216,
Jardim dos Estados, CEP:
79020-070, Campo Grande/MS



🌐 Site



fornecedores de insumos, mediante requisição para realizar o respectivo acerto após a colheita dos grãos que comercializam.

Em relação ao desempenho da **atividade rural** ficou demonstrado que a atividade agrícola se encontra nos seguintes estágios:

No Mato Grosso do Sul a safra de soja encontra-se em período de finalização da semeadura faltando aproximadamente 1.500 ha para terminar todo o processo, apesar de o clima não ter favorecido os primeiros 30 dias da cultura da soja, o Grupo Sperafico afirma estar com boa germinação da cultura dentro do padrão para altas produtividades.

Além disso, as chuvas voltaram no final deste mês de outubro com bons volumes, o que possibilitou uma grande melhora e um avanço na semeadura. Iniciou-se, também, os manejos de pós emergente da safra da soja, onde estão eliminando as plantas invasoras e o manejo fúngico para controle dos primeiros focos de doenças que possam se instalar.

Até o momento, apesar das poucas chuvas, tem-se boas expectativas de colheita da safra de verão em função das positivas previsões climáticas para a safra 2023/24.



☎ (67) 3029-2979

☎ (67) 99878-6346

✉ cury@curyconsultores.com.br

📍 Avenida Paulista, 1471,
5º andar, Conj.511, Bela Vista,
CEP: 01311-927, São Paulo/SP

📍 Rua Visconde do Rio
Branco, 2810, Centro,
CEP: 85810-180, Cascavel/PR

📍 Rua Dona Bia Taveira, 216,
Jardim dos Estados, CEP:
79020-070, Campo Grande/MS



Site





No estado de Mato Grosso foi semeado até o momento aproximadamente 1.000 ha, porém tiveram que parar alguns dias e aguardar a regularização das chuvas. Concluíram a distribuição de adubo, a dessecação e estão aplicando defensivos na área plantada.



☎ (67) 3029-2979

☎ (67) 99878-6346

✉ cury@curyconsultores.com.br

📍 Avenida Paulista, 1471,
5º andar, Conj.511, Bela Vista,
CEP: 01311-927, São Paulo/SP

📍 Rua Visconde do Rio
Branco, 2810, Centro,
CEP: 85810-180, Cascavel/PR

📍 Rua Dona Bia Taveira, 216,
Jardim dos Estados, CEP:
79020-070, Campo Grande/MS



Site





Já no Pará, o Grupo Sperfico informou que está preparando a área para plantio, aplicando calcário e adubo para correção do solo, considerando ter recebido a maioria dos insumos necessários para o plantio.

Com isso, o início do plantio da cultura de soja deve começar em dezembro, a depender das condições climáticas.



☎ (67) 3029-2979

☎ (67) 99878-6346

✉ cury@curyconsultores.com.br

📍 Avenida Paulista, 1471,
5º andar, Conj.511, Bela Vista,
CEP: 01311-927, São Paulo/SP


📍 Rua Visconde do Rio
Branco, 2810, Centro,
CEP: 85810-180, Cascavel/PR

📍 Rua Dona Bia Taveira, 216,
Jardim dos Estados, CEP:
79020-070, Campo Grande/MS



Site





5. DEMONSTRAÇÕES CONTÁBEIS.

5.1- DOS DOCUMENTOS CONTÁBEIS ENTREGUES.

Primeiramente, ante o lapso temporal transcorrido da distribuição da recuperação judicial (01/06/2022) até a presente data, tornou-se possível analisar o resultado do Grupo Recuperando de maneira mais robusta, conferindo uma visão mais ampla de sua situação contábil e financeira por meio dos relatórios mensais.

Em relação aos documentos que viabilizaram a análise de faturamento, índice de liquidez, receita sobre custo e resultado, e demais análises contábeis apontadas

☎ (67) 3029-2979

☎ (67) 99878-6346

✉ cury@curyconsultores.com.br

📍 Avenida Paulista, 1471,
5º andar, Conj.511, Bela Vista,
CEP: 01311-927, São Paulo/SP

📍 Rua Visconde do Rio
Branco, 2810, Centro,
CEP: 85810-180, Cascavel/PR

📍 Rua Dona Bia Taveira, 216,
Jardim dos Estados, CEP:
79020-070, Campo Grande/MS



Site





neste relatório, foram entregues: **i)** Demonstração do Resultado do Exercício (DRE) do mês de outubro/2023; **ii)** Balancete do mês de outubro/2023; e **iii)** Razão Contábil, todos devidamente assinados pelo Sócio Administrador e Contador Responsável, os quais possibilitaram a realização de análises das demonstrações contábeis da competência de outubro de 2023.

Aponta-se que o Grupo Recuperando está na busca de recursos financeiros para preparar e plantar todas as áreas disponíveis, visando auferir o maior rendimento possível.

Em relação à indústria de esmagamento de soja, o Grupo Recuperando tem buscado manter a produção de forma a utilizar toda a sua capacidade instalada, fazendo todas as manutenções preventivas para reduzir o tempo de paralisação em detrimento da quebra de peças, bem como manter os estoques em quantidade suficiente para produção contínua.

Posto isso, nos próximos tópicos será representada a análise realizada pela AJ sobre as informações contábeis disponibilizadas pelo Grupo Recuperando através da sua contabilidade interna.

5.2- DA SITUAÇÃO PATRIMONIAL.

Examinando as demonstrações financeiras apresentadas desde a Constatação Prévia até o presente momento, observou-se que a maior parte do grupo empresarial apresentou prejuízos contábeis mensais sucessivos, enquanto o grupo rural vem apresentando lucro desde o início do ano, oriundo da colheita dos grãos comercializados.

Destaca-se, no entanto, que a partir de agosto/2023, a atividade rural sofreu prejuízos devido ao alto custo contabilizado que se estendeu até outubro/2023.

5.2.1 - DOS ATIVOS.

Em relação aos ativos, no mês de outubro/2023, foram apurados os saldos para ativos circulantes como caixa, contas a receber e estoques que provavelmente serão convertidos em caixa dentro de um ano.

☎ (67) 3029-2979

☎ (67) 99878-6346

✉ cury@curyconsultores.com.br

📍 Avenida Paulista, 1471,
5º andar, Conj.511, Bela Vista,
CEP: 01311-927, São Paulo/SP

📍 Rua Visconde do Rio
Branco, 2810, Centro,
CEP: 85810-180, Cascavel/PR

📍 Rua Dona Bia Taveira, 216,
Jardim dos Estados, CEP:
79020-070, Campo Grande/MS



🌐 Site





Os ativos não circulantes, por outro lado, incluem investimentos de longo prazo, ativos imobilizados e outros ativos que não devem ser convertidos em caixa dentro de um ano, cujos resultados seguem retratados nos quadros abaixo.

TOTAL GERAL DE ATIVOS CONSOLIDADOS (R\$ =1.000)

ATIVOS	JAN/23	FEV/23	MAR/23	ABR/23	MAI/23	JUN/23	JUL/23	AGO/23	SET/23	OUT/23
CIRCULANTE	51.601	51.898	58.437	65.291	60.906	57.299	58.593	59.287	57.392	55.735
NÃO CIRCULANTE	66.698	68.814	70.803	75.627	81.831	78.357	82.752	86.576	87.861	90.233
PERMANENTE	35.002	34.425	34.370	34.305	34.186	34.509	34.428	34.342	34.289	34.110
TOTAL ATIVOS COBRAZEM	153.301	155.137	163.610	175.223	176.923	170.165	175.773	180.205	179.542	180.078
CIRCULANTE	1.658	1.971	2.189	1.901	2.210	2.697	2.973	3.901	4.508	5.059
NÃO CIRCULANTE	65	39	38	70	38	41	46	145	34	40
PERMANENTE	3.569	3.793	3.920	3.923	3.926	3.711	3.721	3.732	4.052	4.250
TOTAL ATIVOS ADM	5.292	5.803	6.147	5.894	6.174	6.449	6.740	7.778	8.594	9.349
CIRCULANTE	47.367	42.586	42.287	41.558	42.307	41.969	42.675	43.251	42.799	42.807
NÃO CIRCULANTE	153.250	153.217	153.254	152.979	152.857	152.652	152.686	152.739	153.323	153.772
PERMANENTE	23.361	23.289	23.229	23.183	23.110	23.046	22.981	22.913	22.846	22.781
TOTAL ATIVOS SEPERAFICO AGRO	223.978	219.102	218.770	217.720	218.274	217.667	218.342	218.903	218.968	219.360
CIRCULANTE	4.436	4.437	4.786	4.426	4.683	4.981	5.222	4.795	5.010	4.620
NÃO CIRCULANTE	20.829	20.794	20.591	20.569	20.554	20.528	20.506	20.501	20.493	20.485
PERMANENTE	19.067	19.015	18.958	18.902	18.845	18.789	18.732	18.676	18.622	18.567
TOTAL ATIVOS SEPERAFICO DA AMAZONIA	44.332	44.246	44.335	43.897	44.082	44.298	44.490	43.972	44.125	43.672
TOTAL ATIVO CIRCULANTE	105.062	100.892	107.699	113.176	110.106	106.946	109.463	111.234	109.709	108.221
TOTAL ATIVO NÃO CIRCULANTE	240.842	242.864	244.686	249.245	255.280	251.578	255.990	259.961	261.711	264.530
TOTAL ATIVO PERMANENTE	80.999	80.532	80.477	80.313	80.067	80.055	79.882	79.663	79.809	79.708
TOTAL ATIVOS DAS ATIVIDADES INDUSTRIAIS	426.903	424.288	432.862	442.734	445.453	438.579	445.315	450.858	451.229	452.459
CIRCULANTE	27.446	23.005	32.846	32.634	77.951	56.061	61.197	60.680	54.630	55.868
NÃO CIRCULANTE	83	83	85	85	119	119	119	119	118	118
PERMANENTE	167	170	0	0	0	0	0	0	0	0
TOTAL ATIVOS SEPERAFICO DA AMAZONIA	27.696	23.858	32.930	32.719	78.070	56.180	61.335	60.804	54.767	55.986
CIRCULANTE	64.463	64.537	62.530	78.694	79.991	117.666	126.605	102.978	100.516	110.864
NÃO CIRCULANTE	1.777	1.850	1.964	2.087	2.314	2.335	2.389	1.006	1.047	1.087
PERMANENTE	0	0	0	0	0	0	0	0	0	0
TOTAL ATIVOS SEPERAFICO DA AMAZONIA	66.239	66.387	64.514	80.782	82.305	120.001	128.993	103.985	101.563	111.952
CIRCULANTE	27.343	26.729	28.674	27.941	27.939	31.444	36.838	35.220	35.209	37.230
NÃO CIRCULANTE	0	0	0	0	0	0	0	0	0	0
PERMANENTE	0	0	0	0	0	0	0	0	0	0
TOTAL ATIVOS SEPERAFICO DA AMAZONIA	27.343	26.729	28.674	27.941	27.939	31.444	36.838	35.220	35.209	37.230
TOTAL ATIVO CIRCULANTE	119.252	114.871	124.050	139.270	185.681	205.171	224.640	198.858	190.355	203.962
TOTAL ATIVO NÃO CIRCULANTE	1.860	1.933	2.069	2.172	2.432	2.453	2.507	2.507	1.165	1.205
TOTAL ATIVO PERMANENTE	167	170	-	-	-	-	-	-	-	-
TOTAL ATIVOS DAS ATIVIDADES RURAIS	121.279	116.974	126.118	141.442	188.313	207.625	227.147	201.385	191.520	205.167

TOTAL GERAL DE ATIVOS CONSOLIDADOS (R\$ =1.000)

ATIVOS	JAN/23	FEV/23	MAR/23	ABR/23	MAI/23	JUN/23	JUL/23	AGO/23	SET/23	OUT/23
TOTAL ATIVO CIRCULANTE	224.314	215.763	231.749	252.446	295.987	312.117	334.103	310.092	300.064	312.183
TOTAL ATIVO NÃO CIRCULANTE	242.702	244.797	246.755	251.417	257.712	254.031	258.497	262.468	262.876	265.735
TOTAL ATIVO PERMANENTE	81.166	80.702	80.477	80.313	80.067	80.055	79.662	79.663	79.809	79.708
TOTAL ATIVOS GRUPO SEPERAFICO	548.182	541.262	558.980	584.176	633.766	646.204	672.462	652.223	642.749	657.626

(67) 3029-2979

(67) 99878-6346

cury@curyconsultores.com.br

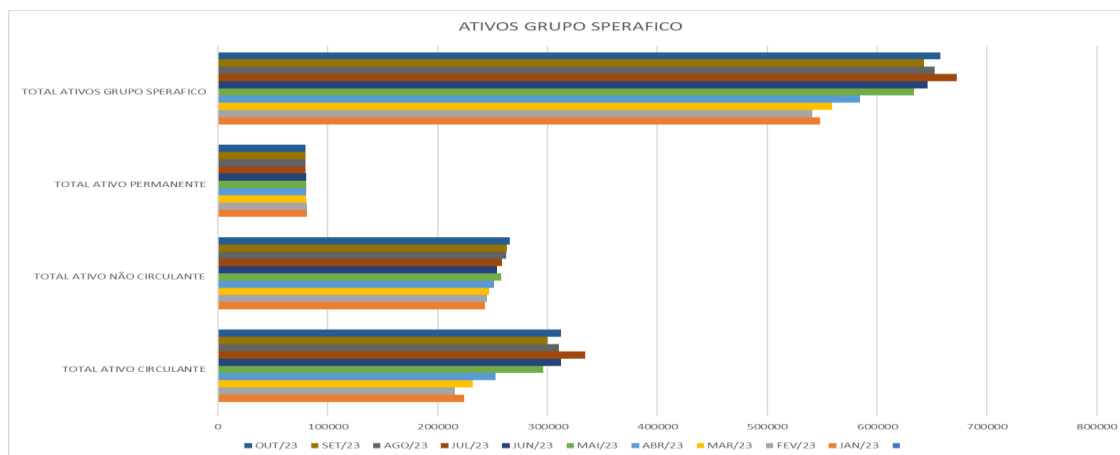
Av. Avenida Paulista, 1471,
5º andar, Conj.511, Bela Vista,
CEP: 01311-927, São Paulo/SP

Rua Visconde do Rio
Branco, 2810, Centro,
CEP: 85810-180, Cascavel/PR

Rua Dona Bia Taveira, 216,
Jardim dos Estados, CEP:
79020-070, Campo Grande/MS



Site



5.2.2 - DOS PASSIVOS.

Em relação aos passivos, foram demonstrados saldos de “Passivo Circulante” que representam dentro do balanço patrimonial as obrigações contraídas pela empresa junto a fornecedores, instituições financeiras e as obrigações tributárias registradas para pagamento até o próximo exercício contábil.

Além disso, segue também saldos de “Passivo Não Circulante” que representam as obrigações da empresa para aquisição de direitos do ativo não-circulante. Normalmente, tais obrigações correspondem a valores exigíveis a partir do 13º mês seguinte ao exercício social. E também o saldo de Patrimônio Líquido que é composto por capital social, compensação de lucros ou prejuízos acumulados e integralizações de capital, conforme quadro abaixo.

	JAN/23	FEV/23	MAR/23	ABR/23	MAI/23	JUN/23	JUL/23	AGO/23	SET/23	OUT/23
Coirazem Agroindustrial										
PASSIVOS										
CIRCULANTE	205.119	207.358	207.838	219.735	220.080	212.385	216.395	220.166	217.844	218.280
NÃO CIRCULANTE	31.521	31.344	31.883	31.814	31.637	31.525	31.372	31.329	31.597	30.957
RESULTADO DE OPERAÇÕES EVENTUAIS	0	0	0	0	0	0	0	0	0	0
PATRIMÔNIO LÍQUIDO	(83.339)	(83.565)	(76.111)	(76.326)	(74.794)	(73.745)	(71.994)	(71.290)	(69.899)	(69.159)
TOTAL PASSIVOS	153.301	155.137	163.610	175.223	176.923	170.165	175.773	180.205	179.542	180.078
ADM										
PASSIVOS										
CIRCULANTE	4.388	4.887	5.008	5.262	5.261	5.258	5.298	5.698	5.802	5.114
NÃO CIRCULANTE	26.047	26.702	27.475	24.897	25.714	26.195	26.896	28.182	29.239	31.053
RESULTADO DE OPERAÇÕES EVENTUAIS	0	0	0	0	0	0	0	0	0	0
PATRIMÔNIO LÍQUIDO	(25.143)	(25.786)	(26.336)	(24.285)	(24.801)	(25.004)	(25.452)	(26.102)	(26.447)	(26.818)
TOTAL PASSIVOS	5.292	5.903	6.147	5.994	6.174	6.449	6.740	7.778	8.594	9.349
SPERAFICO AGROINDUSTRIAL										
PASSIVOS										
CIRCULANTE	223.867	219.274	219.382	218.211	218.502	216.752	214.579	213.368	213.539	211.263
NÃO CIRCULANTE	347.200	348.545	350.374	351.458	351.612	353.752	357.572	360.044	360.038	363.634
RESULTADO DE OPERAÇÕES EVENTUAIS	3.521	3.705	3.428	3.635	3.332	3.039	2.735	2.432	2.139	1.836
PATRIMÔNIO LÍQUIDO	(350.610)	(352.422)	(354.414)	(355.584)	(355.172)	(355.876)	(356.544)	(356.941)	(356.748)	(357.373)
TOTAL PASSIVOS	223.978	219.102	218.770	217.720	218.274	217.667	218.342	218.903	218.968	219.360
SPERAFICO DA AMAZÔNIA										
PASSIVOS										
CIRCULANTE	13.117	17.965	17.282	16.580	15.532	14.443	13.315	12.191	11.051	10.042
NÃO CIRCULANTE	34.404	6.408	7.411	7.400	6.668	10.024	11.317	11.958	13.267	13.885
RESULTADO DE OPERAÇÕES EVENTUAIS	0	0	0	0	0	0	0	0	0	0
PATRIMÔNIO LÍQUIDO	(3.189)	19.873	19.642	19.517	19.862	19.831	19.828	19.823	19.807	19.745
TOTAL PASSIVOS	44.332	44.246	44.335	43.897	44.082	44.298	44.460	43.972	44.125	43.672
TOTAL PASSIVOS CIRCULANTE	446.491	449.484	449.510	459.788	459.375	448.838	449.585	451.423	448.236	444.699
TOTAL PASSIVOS NÃO CIRCULANTE	439.172	412.999	417.143	415.569	417.651	421.496	427.157	431.513	434.141	439.529
TOTAL RESULTADO DE OPERAÇÕES EVENTUAIS	3.521	3.705	3.428	3.635	3.332	3.039	2.735	2.432	2.139	1.836
TOTAL PATRIMÔNIO LÍQUIDO	462.281	441.900	437.219	436.258	434.905	434.794	434.162	434.510	433.287	433.605
TOTAL PASSIVOS DAS ATIVIDADES INDUSTRIAIS	426.503	424.288	432.862	442.734	445.453	438.576	445.315	450.858	451.229	452.459

(67) 3029-2979

(67) 99878-6346

cury@curyconsultores.com.br

Avenida Paulista, 1471,
5º andar, Conj.511, Bela Vista,
CEP: 01311-927, São Paulo/SP

Rua Visconde do Rio
Branco, 2810, Centro,
CEP: 85810-180, Cascavel/PR

Rua Dona Bia Taveira, 216,
Jardim dos Estados, CEP:
79020-070, Campo Grande/MS



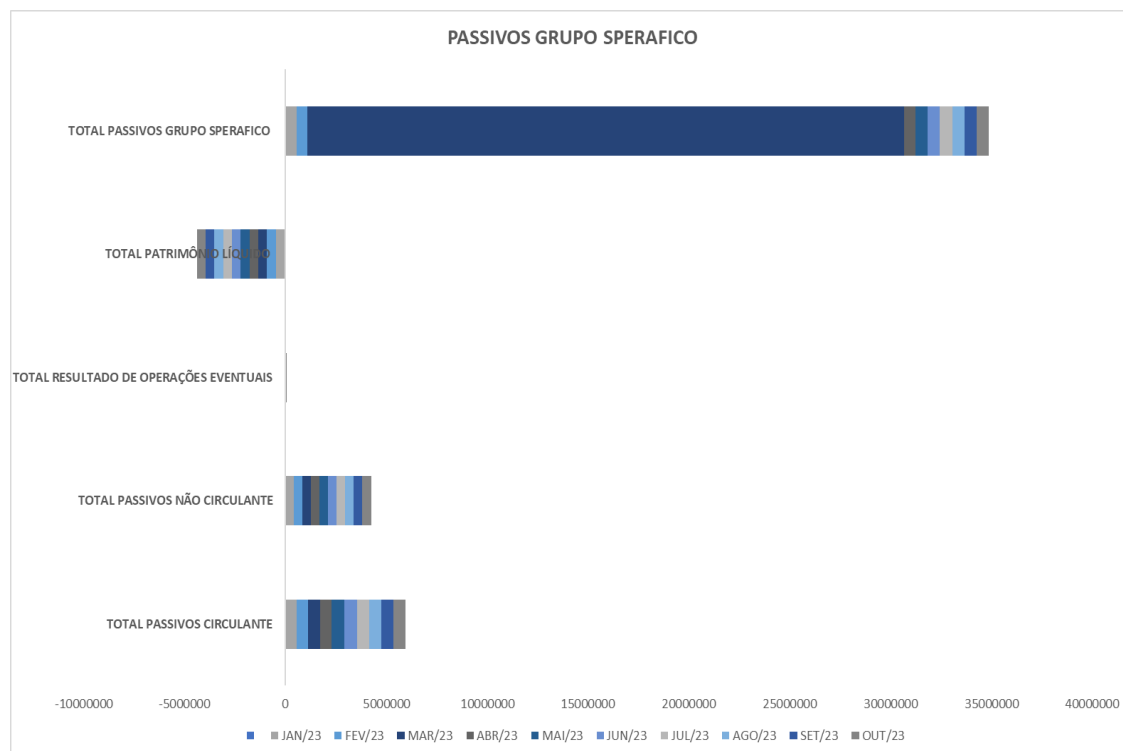
Site



PASSIVOS		JAN/23	FEV/23	MAR/23	ABR/23	MAI/23	JUN/23	JUL/23	AGO/23	SET/23	OUT/23
Condominio Levino José Sperafico e Irmãos	CIRCULANTE	29.279	26.296	30.880	29.830	58.496	32.538	33.790	35.076	30.961	37.640
	NÃO CIRCULANTE										
	RESULTADO DE OPERAÇÕES EVENTUAIS										
	PATRIMÔNIO LÍQUIDO										
	TOTAL PASSIVOS	29.279	26.296	30.880	29.830	58.496	32.538	33.790	35.076	30.961	37.640
Condominio Levino José Sperafico e Filhos	CIRCULANTE	69.356	66.216	66.187	70.925	76.131	106.511	110.673	86.926	83.045	87.924
	NÃO CIRCULANTE										
	RESULTADO DE OPERAÇÕES EVENTUAIS										
	PATRIMÔNIO LÍQUIDO										
	TOTAL PASSIVOS	69.356	66.216	66.187	70.925	76.131	106.511	110.673	86.926	83.045	87.924
Condominio Itacir, Dilso e Filhos	CIRCULANTE	27.219	27.230	29.039	29.798	28.470	29.305	31.833	29.172	29.622	31.616
	NÃO CIRCULANTE										
	RESULTADO DE OPERAÇÕES EVENTUAIS										
	PATRIMÔNIO LÍQUIDO										
	TOTAL PASSIVOS	27.219	27.230	29.039	29.798	28.470	29.305	31.833	29.172	29.622	31.616
PASSIVOS	JAN/23	FEV/23	MAR/23	ABR/23	MAI/23	JUN/23	JUL/23	AGO/23	SET/23	OUT/23	
TOTAL PASSIVOS CIRCULANTE	125.853	119.742	126.106	130.553	162.097	168.364	176.296	161.172	143.628	167.180	
TOTAL PASSIVOS NÃO CIRCULANTE	-	-	-	-	-	-	-	-	-	-	
TOTAL RESULTADO DE OPERAÇÕES EVENTUAIS	-	-	-	-	-	-	-	-	-	-	
TOTAL PATRIMÔNIO LÍQUIDO	-	-	-	-	-	-	-	-	-	-	
TOTAL PASSIVOS DAS ATIVIDADES RURAIS	125.853	119.742	126.106	130.553	162.097	168.364	176.296	161.172	143.628	167.180	

TOTAL GERAL DE PASSIVOS CONSOLIDADOS (R\$ =1.000)

PASSIVOS	JAN/23	FEV/23	MAR/23	ABR/23	MAI/23	JUN/23	JUL/23	AGO/23	SET/23	OUT/23	
TOTAL PASSIVOS CIRCULANTE	572.344	569.226	574.616	590.341	621.472	617.192	625.881	602.595	591.864	601.879	
TOTAL PASSIVOS NÃO CIRCULANTE	439.172	412.999	417.143	415.569	417.651	421.496	427.157	431.513	434.141	439.529	
TOTAL RESULTADO DE OPERAÇÕES EVENTUAIS	3.521	3.705	3.428	3.635	3.332	3.039	2.735	2.432	2.139	1.836	
TOTAL PATRIMÔNIO LÍQUIDO	-	462.281	-	437.219	-	434.905	-	434.162	-	433.287	-
TOTAL PASSIVOS GRUPO SPERAFICO	552.756	544.030	29.567.860	573.287	607.550	606.933	621.611	602.030	594.857	609.639	



(67) 3029-2979

(67) 99878-6346

cury@curyconsultores.com.br

● Avenida Paulista, 1471,
5º andar, Conj.511, Bela Vista,
CEP: 01311-927, São Paulo/SP

● Rua Visconde do Rio
Branco, 2810, Centro,
CEP: 85810-180, Cascavel/PR

● Rua Dona Bia Taveira, 216,
Jardim dos Estados, CEP:
79020-070, Campo Grande/MS



Site





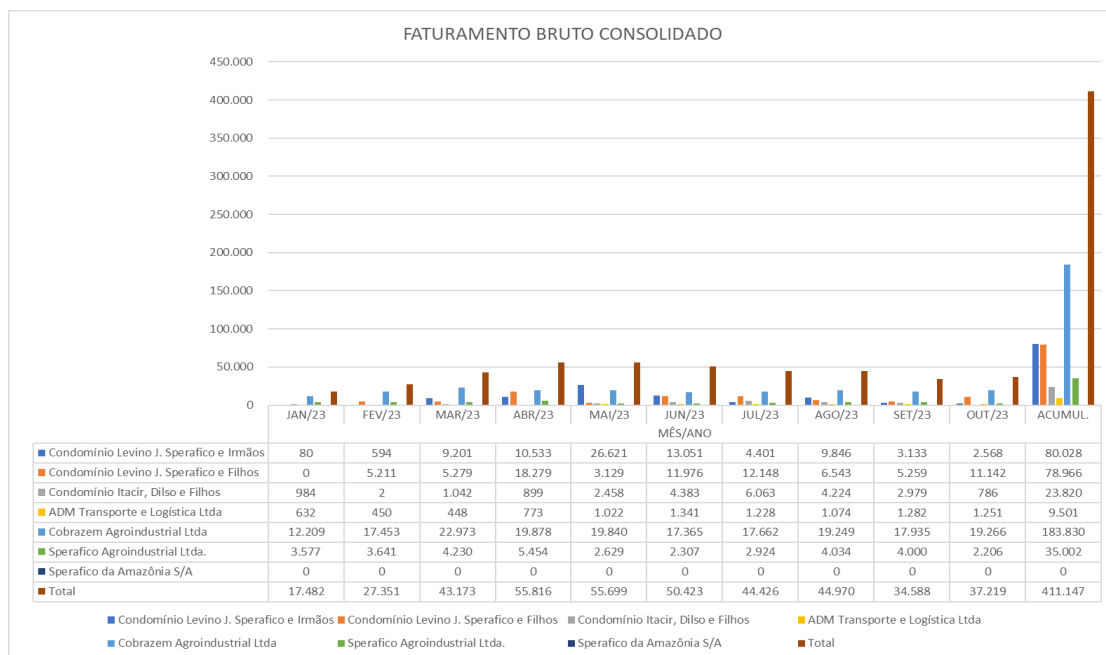
Destaca-se que os valores supra informados estão sujeitos a alterações, pois variam de acordo com as operações e com a própria atividade da companhia até o encerramento do exercício em andamento.

Pelos resultados, verifica-se que não houve mudanças drásticas nas rubricas quando comparadas com as quantias apresentadas nos RMAs anteriores, ou seja, as movimentações ocorridas foram naturais às próprias atividades do Grupo Recuperando.

5.3- DO FATURAMENTO CONSOLIDADO.

Quanto ao faturamento, o Grupo Sperafico tem experimentado um aumento em sua receita nos últimos meses, passando de R\$17.482.000,00 em janeiro/2023 para R\$37.219.000,00 em outubro/2023, acumulando um total faturado de R\$411.147.000,00 no ano de 2023.

FATURAMENTO BRUTO CONSOLIDADO (R\$ = 1.000)



Como se pode ver, no corrente ano, houve uma considerável constância na geração de receita, indicando uma melhora significativa no desempenho de geração de

(67) 3029-2979

(67) 99878-6346

cury@curyconsultores.com.br

Av. Paulista, 1471,
5º andar, Conj.511, Bela Vista,
CEP: 01311-927, São Paulo/SP

Rua Visconde do Rio
Branco, 2810, Centro,
CEP: 85810-180, Cascavel/PR

Rua Dona Bia Taveira, 216,
Jardim dos Estados, CEP:
79020-070, Campo Grande/MS



Site





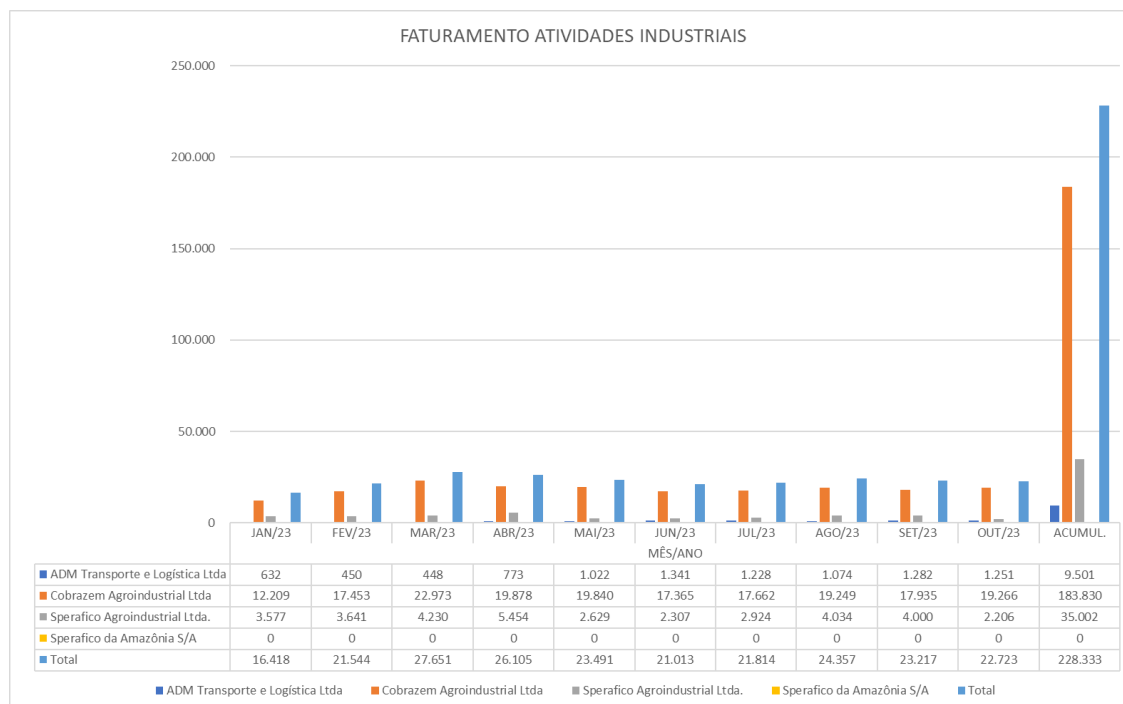
caixa das empresas e do grupo rural, sugerindo uma trajetória positiva em termos de crescimento de receita.

Conforme exposto nos tópicos, a consolidação do total faturado do grupo "atividades industriais e rurais" em outubro de 2023, soma o valor de R\$37.219.000,00, sendo composto por R\$ 22.723.000,00 da atividade industrial e R\$ 14.496.000,00 da atividade rural.

5.3.1- DO FATURAMENTO DAS ATIVIDADES INDUSTRIAIS.

Observando isoladamente apenas as atividades industriais no mês analisado, foram contabilizados os seguintes valores no faturamento: **i)** a "ADM Transporte e Logística Ltda." obteve saldo de receita de R\$ 1.251.000,00; **ii)** a "Cobrazem Agroindustrial Ltda." apresentou faturamento na ordem de R\$19.266.000,00.; **iii)** "Sperafico Agroindustrial Ltda." auferiu receita de R\$2.206.000,00; e **iv)** a "Sperafico da Amazônia S/A" não reportou nenhuma receita. Assim, o faturamento total da atividade industrial é de **R\$ 22.723.000,00** – vide gráfico.

FATURAMENTO DAS ATIVIDADES INDUSTRIAIS (R\$ = 1.000)



(67) 3029-2979

(67) 99878-6346

cury@curyconsultores.com.br

Avenida Paulista, 1471,
5º andar, Conj.511, Bela Vista,
CEP: 01311-927, São Paulo/SP

Rua Visconde do Rio
Branco, 2810, Centro,
CEP: 85810-180, Cascavel/PR

Rua Dona Bia Taveira, 216,
Jardim dos Estados, CEP:
79020-070, Campo Grande/MS



Site

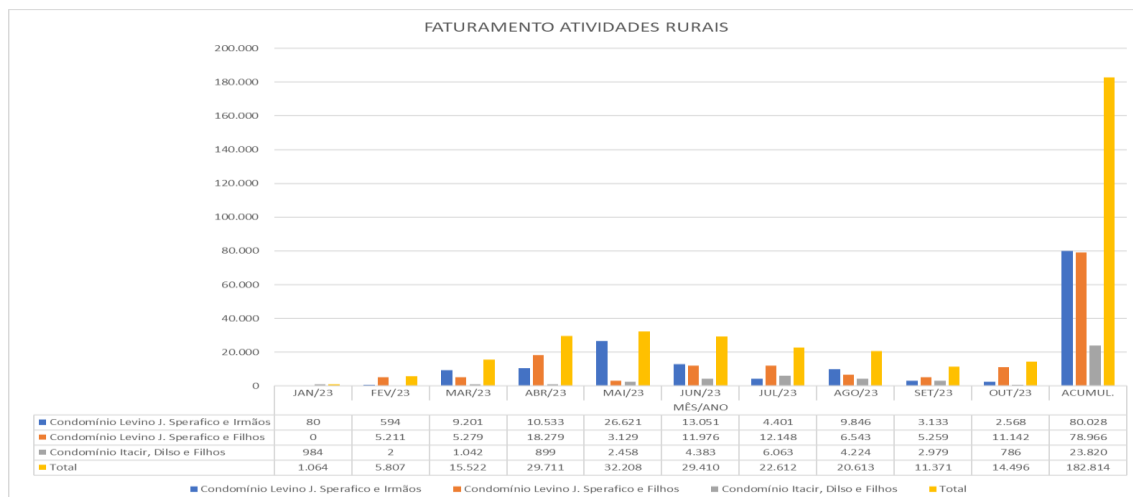


Esses valores refletem o desempenho da geração de receitas das empresas durante o período indicado e podem fornecer informações valiosas sobre suas operações comerciais em geral.

5.3.2- DO FATURAMENTO DAS ATIVIDADES RURAIS.

Quanto à receita das atividades rurais, foram obtidos os seguintes valores: **i)** o condomínio "Levino J. Sperafico e Irmãos" teve um saldo de receita de R\$2.568.000,00 **ii)** o condomínio "Levino J. Sperafico e Filhos" teve um saldo de receita de R\$11.142.000,00; por fim, **iii)** o condomínio "Itacir, Dilso e Filhos" teve um saldo de receita de R\$786.000,00. Desse modo, a receita total de todas as atividades rurais somou o equivalente a **R\$ 14.496.000,00** – vide gráfico.

FATURAMENTO DAS ATIVIDADES RURAIS (R\$ = 1.000)



5.4 - DOS RESULTADOS BRUTOS.

Consolidando as demonstrações financeiras das atividades industriais e dos produtores rurais no período de outubro de 2023, tem-se que o grupo apresentou um prejuízo operacional Bruto no total de (-) R\$ 425.000,00, acumulando um saldo total de Resultado Bruto para o ano de 2023 na ordem de R\$ 42.798.000,00 de lucro, demonstrando que apesar de, em alguns meses o grupo apresentar prejuízo, quando se observa cumulativamente, os meses positivos superam os negativos.

(67) 3029-2979

(67) 99878-6346

cury@curyconsultores.com.br

Avenida Paulista, 1471,
5º andar, Conj.511, Bela Vista,
CEP: 01311-927, São Paulo/SP

Rua Visconde do Rio
Branco, 2810, Centro,
CEP: 85810-180, Cascavel/PR

Rua Dona Bia Taveira, 216,
Jardim dos Estados, CEP:
79020-070, Campo Grande/MS

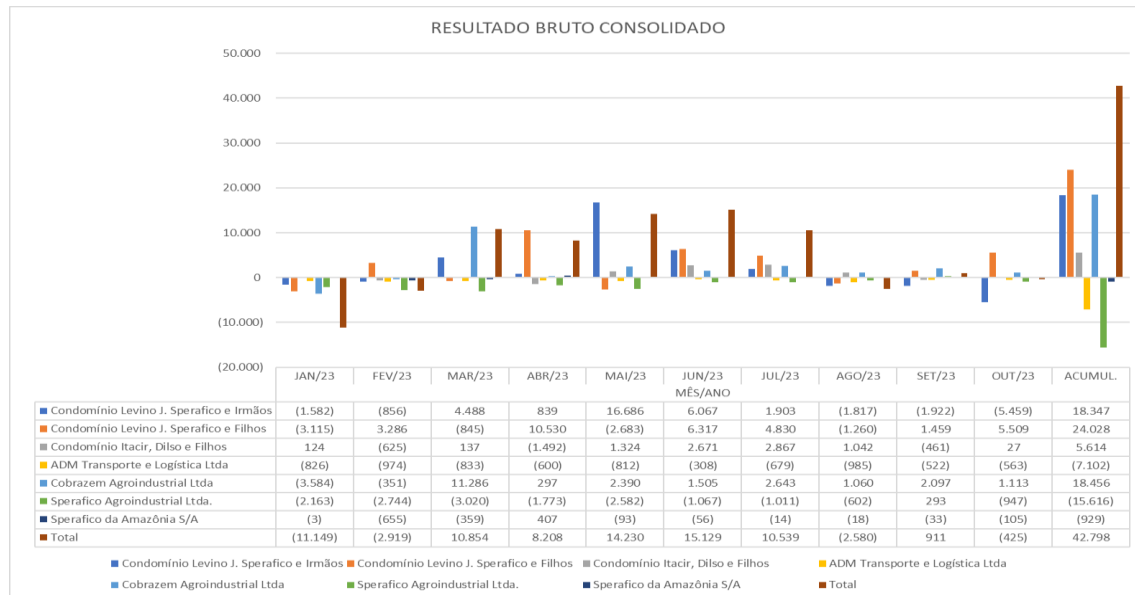


Site





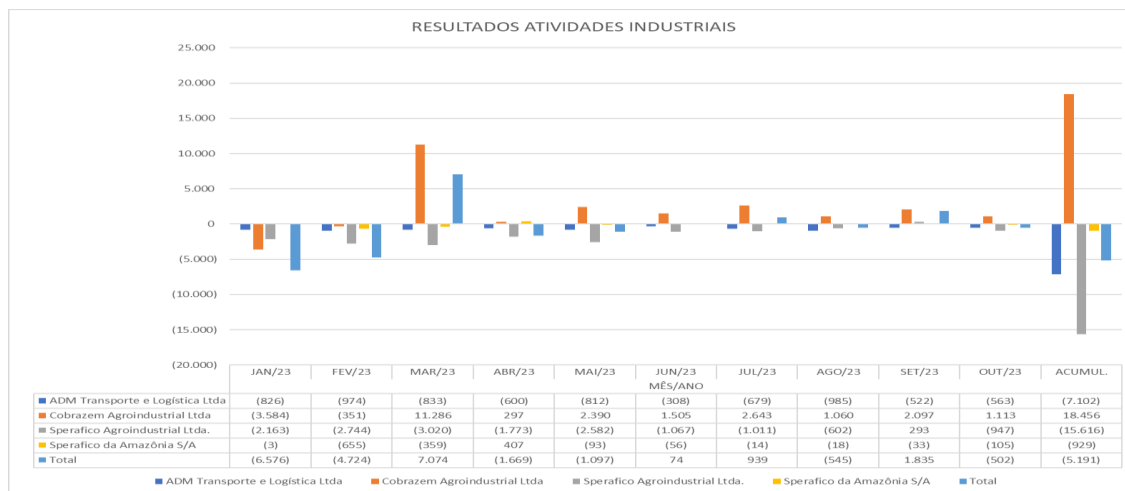
RESULTADO BRUTO CONSOLIDADO (R\$ = 1.000)



5.4.1- DO RESULTADO BRUTO DAS ATIVIDADES INDUSTRIAIS.

Consigna-se que, das atividades industriais, a "ADM Transporte e Logística Ltda." apresentou saldo negativo de (-) R\$ 563.000,00; a "Cobrazem Agroindustrial Ltda." apresentou resultado bruto positivo de R\$ 1.113.000,00; a "Sperfaco Agroindustrial Ltda." voltou a apresentar prejuízo no valor de (-) R\$947.000,00 e a "Sperfaco Amazônia S/A" na proporção de (-) R\$ 105.000,00, vejamos:

RESULTADO BRUTO INDUSTRIAIS (R\$ = 1.000)



(67) 3029-2979

(67) 99878-6346

cury@curyconsultores.com.br

Av. Paulista, 1471,
5º andar, Conj.511, Bela Vista,
CEP: 01311-927, São Paulo/SP

Rua Visconde do Rio
Branco, 2810, Centro,
CEP: 85810-180, Cascavel/PR

Rua Dona Bia Taveira, 216,
Jardim dos Estados, CEP:
79020-070, Campo Grande/MS



Site



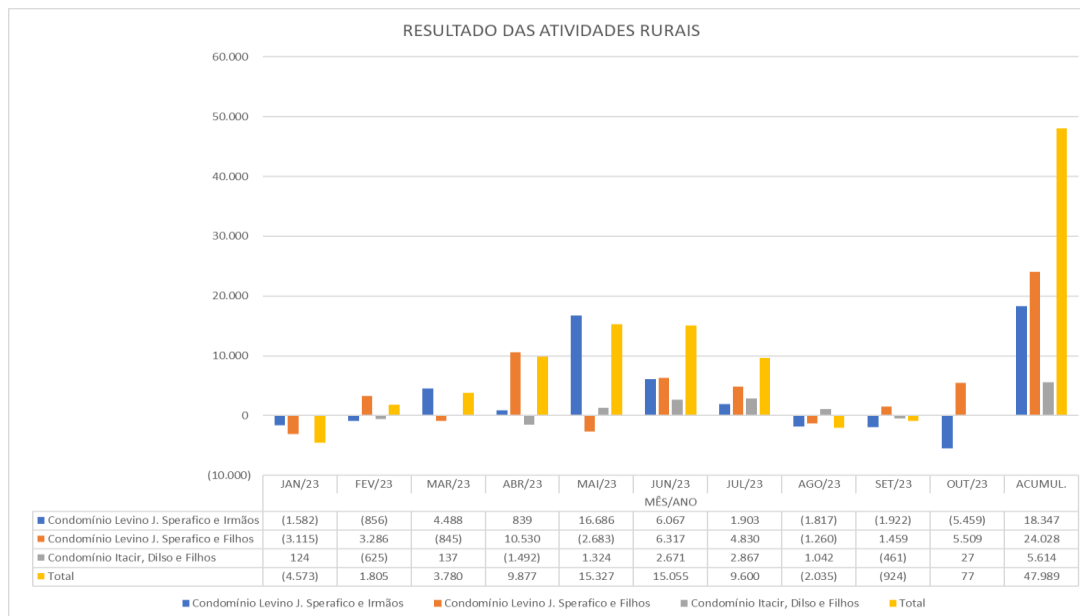
Por fim, o resultado bruto operacional das atividades industriais somatizou um prejuízo de (-) de R\$ 502.000,00 em outubro/2023, demonstrando que a geração de receita não foi suficiente e as margens de lucros caíram no competente mês.

5.4.2 - DO RESULTADO BRUTO DAS ATIVIDADES RURAIS.

Na atividade rural desenvolvida percebe-se que com o fim da safra a tendência é que os resultados superem a crise, pois, apesar dos prejuízos apresentados em janeiro, agosto e setembro, no período global de 2023 conclui-se pela geração de lucros.

Desta feita, observando que o Resultado Operacional Bruto das atividades rurais no período em tela foi de R\$77.000,00, e o resultado acumulado de janeiro a outubro foi de R\$47.989.000,00.

RESULTADO BRUTO INDUSTRIAIS (R\$ = 1.000)



Vale ressaltar que os resultados aqui apresentados não consideram todo o período da safra que engloba o processo rural de colheita até a venda total dos produtos.

(67) 3029-2979

(67) 99878-6346

cury@curyconsultores.com.br

Avenida Paulista, 1471,
5º andar, Conj.511, Bela Vista,
CEP: 01311-927, São Paulo/SP

Rua Visconde do Rio
Branco, 2810, Centro,
CEP: 85810-180, Cascavel/PR

Rua Dona Bia Taveira, 216,
Jardim dos Estados, CEP:
79020-070, Campo Grande/MS



Site



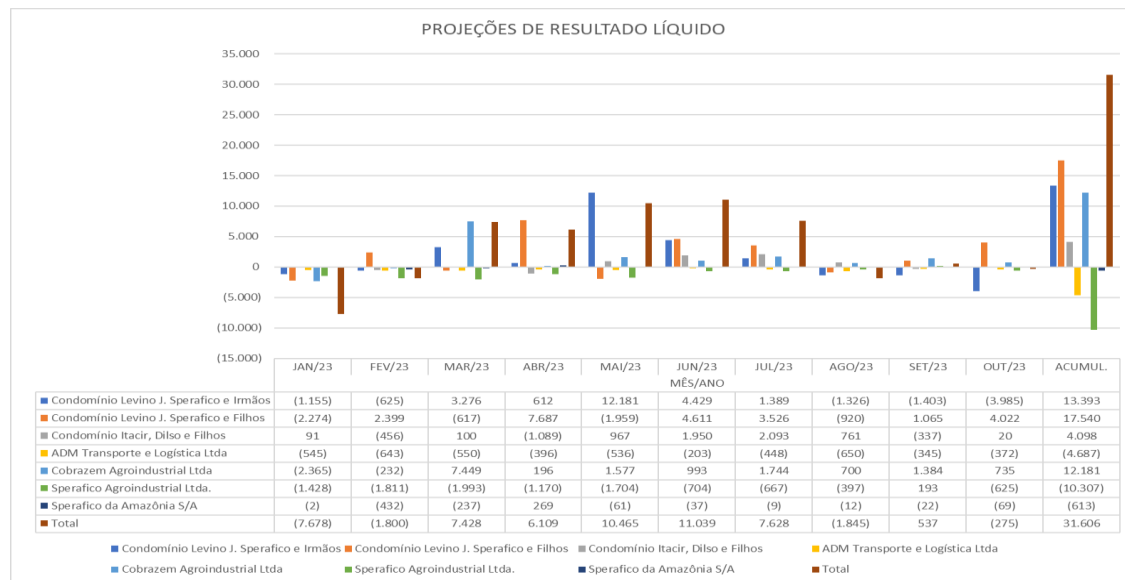
5.5 - DAS PROJEÇÕES DE RESULTADOS LÍQUIDOS DO GRUPO.

A fim de aumentar a transparência e confiabilidade dos resultados, solicitamos à controladoria do grupo projeções de resultados líquidos, considerando salários, impostos e depreciação. Ao incluir esses fatores nas projeções, podemos obter uma compreensão mais precisa da sua situação financeira.

As projeções feitas seguiram critérios específicos tanto para pessoas jurídicas quanto para os produtores rurais. Para pessoas jurídicas, o controlador aplicou mensalmente os percentuais de Imposto de Renda da Pessoa Jurídica (IRPJ), Adicional do Imposto de Renda da Pessoa Jurídica (AIRPJ) e Contribuição Social sobre o Lucro Líquido (CSLL), sem considerar qualquer remuneração. E, nos meses com prejuízo, os impostos foram diferidos.

Para os produtores rurais, foi aplicado o percentual máximo da tabela de impostos progressivos sobre os resultados mensais, diferindo também os impostos nos meses com prejuízo. Esses critérios foram cuidadosamente considerados para garantir projeções precisas tanto para pessoas jurídicas quanto para pessoas físicas, chegando nos seguintes "Resultados Projetados":

PROJEÇÕES DE RESULTADO (R\$ = 1.000)



(67) 3029-2979

(67) 99878-6346

cury@curyconsultores.com.br

Avenida Paulista, 1471,
5º andar, Conj.511, Bela Vista,
CEP: 01311-927, São Paulo/SP

Rua Visconde do Rio
Branco, 2810, Centro,
CEP: 85810-180, Cascavel/PR

Rua Dona Bia Taveira, 216,
Jardim dos Estados, CEP:
79020-070, Campo Grande/MS



Site



Ao todo, somando o Resultado Operacional Líquido Projetado de todas as atividades nesse período, apurou-se o saldo positivo de (-) R\$ 275.000,00 de prejuízo para outubro e R\$ 31.606.000,00 de lucro para ano de 2023

É importante mencionar que as estimativas fornecidas estão sujeitas a alterações conforme escolha da tributação do imposto de renda, que dependem do resultado anual e da capacidade de compensar quaisquer perdas fiscais do ano anterior e, assim, servem como orientação para tomada de decisões.

5.6- DO ENDIVIDAMENTO.

5.6.1- PASSIVO FISCAL E CRÉDITOS NÃO SUJEITOS À RJ.

Quanto ao passivo fiscal, ao examinar o diagnóstico da situação fiscal retirado do portal E-CAC junto à Receita Federal e os extratos de débitos estaduais e municipais disponibilizados, foi possível apurar que a devedora possui aproximadamente vencido e a vencer o valor global de R\$ 2.430.393.847,00 de passivo fiscal conforme segue detalhado.

Detalhamento Passivo Fiscal	
Total Geral Municipal	R\$ 1.266.652,84
Total Geral de Débitos Federais	R\$ 32.620.342,28
Total Geral de Débitos Estaduais	R\$ 2.430.393.847,00
Total Passivo Fiscal	R\$ 2.464.280.842,12

Importante mencionar que esse valor é considerado aproximado, pois sofre constantes alterações de lançamentos e correção de juros e multas, sendo o detalhamento de composição de saldo já informado em pretéritos relatórios.

É importante ressaltar que o cumprimento das obrigações fiscais é fundamental para a manutenção da saúde financeira da empresa e para evitar quaisquer sanções ou penalizações por parte dos órgãos fiscalizadores competentes.

Nessa toada, quanto aos tributos originados após o pedido de RJ, foram realizados parcelamento das transações excepcionais, não sendo pagas as parcelas vencidas em outubro/2023 das empresas Sperafico Agroindustrial, Cobrazem e Sperafico

(67) 3029-2979

(67) 99878-6346

cury@curyconsultores.com.br

Avenida Paulista, 1471,
5º andar, Conj.511, Bela Vista,
CEP: 01311-927, São Paulo/SP

Rua Visconde do Rio
Branco, 2810, Centro,
CEP: 85810-180, Cascavel/PR

Rua Dona Bia Taveira, 216,
Jardim dos Estados, CEP:
79020-070, Campo Grande/MS



Site



da Amazônia S/A, ocasião em que as parcelas vencidas em agosto/2023 foram pagas em setembro/2023 com atraso.

Ainda, em relação ao Imposto de Renda e Contribuição Social da empresa Cobrazem, tem-se que não foram pagos integralmente os vencidos em abril, junho, julho, agosto, setembro e outubro do ano de 2023. No que tange ao Imposto de Renda Pessoa Física dos produtores rurais foram pagas as parcelas vencidas de maio a outubro de 2023 apenas dos Recuperandos Dilso Sperafico, Ricardo Sperafico e Rodrigo Sperafico.

Outrossim, quanto aos créditos não sujeitos à RJ (Extraconcursais), verificou-se que o saldo é de R\$53.637.061,41.

5.6.2- DOS CRÉDITOS SUJEITOS À RECUPERAÇÃO JUDICIAL.

Diante da análise pormenorizada dos créditos feita pela AJ, pontua-se que o passivo sujeito à recuperação judicial até o momento é de R\$ 1.265.860.11,06, classificado da seguinte forma:

Classe I – Trabalhista	R\$ 69.719.264,87
Classe II – Garantia Real	R\$ 399.335.117,22
Classe III – Quirografário	R\$ 793.754.854,47
Classe IV – ME/EPP	R\$ 3.050.874,50

Não obstante, faz-se a ressalva de que o Quadro Geral de Credores (QGC) **ainda pode sofrer alterações**, na medida em que os incidentes de impugnação de crédito forem julgados e caso haja habilitação de novos credores trabalhistas.

5.7- SALDOS DE CAIXA E EQUIVALENTES DE CAIXA.

Considerando o saldo consolidado do grupo apresentado nos balancetes mensais separadamente e consolidados por essa AJ, em síntese, segue abaixo a evolução do total de disponíveis que passou de R\$ 1.679.276,60 em setembro para R\$213.521,00 em outubro.

(67) 3029-2979

(67) 99878-6346

cury@curyconsultores.com.br

Avenida Paulista, 1471,
5º andar, Conj.511, Bela Vista,
CEP: 01311-927, São Paulo/SP

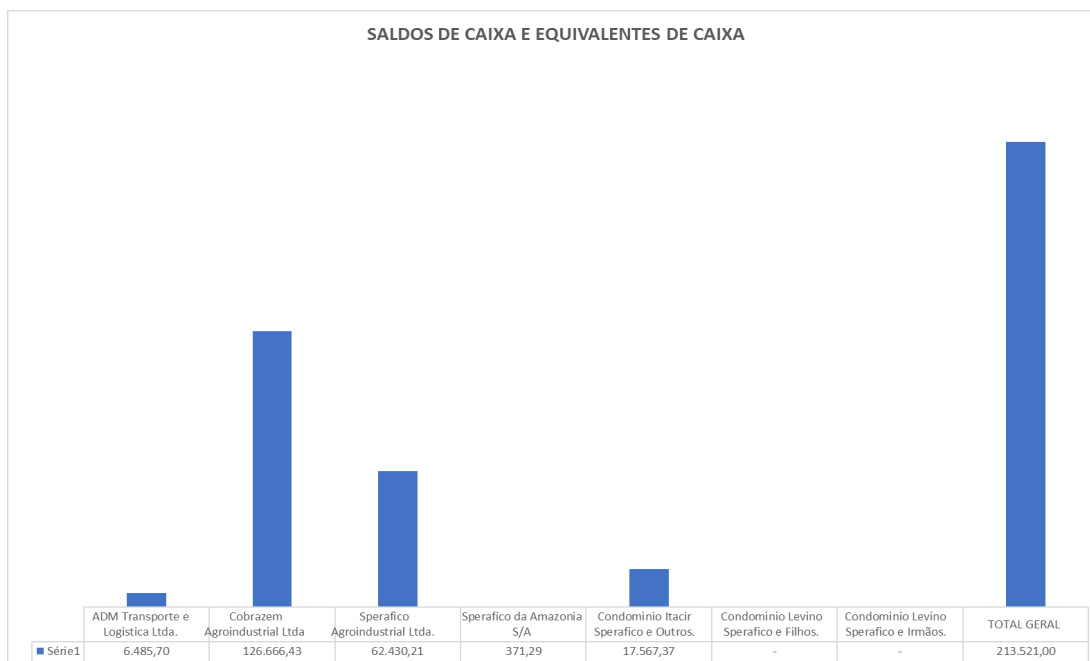
Rua Visconde do Rio
Branco, 2810, Centro,
CEP: 85810-180, Cascavel/PR

Rua Dona Bia Taveira, 216,
Jardim dos Estados, CEP:
79020-070, Campo Grande/MS



Site





Entidade	Saldo Inicial	Movto Débito	Movto Crédito	Saldo Final
ADM Transporte e Logística Ltda.				
1.1.1.00.000 CAIXA E EQUIVALENTES DE CAIXA	6.553,20	3.604.491,59	3.604.559,09	6.485,70
1.1.1.05.000 CAIXA	6.378,90	1.549.223,97	1.549.448,55	6.154,32
1.1.1.10.000 BANCOS CONTA MOVIMENTO	174,30	2.055.267,62	2.055.110,54	331,38
Cobrazem Agroindustrial Ltda.				
1.1.1.00.000 CAIXA E EQUIVALENTES DE CAIXA	154.371,06	32.333.070,02	32.360.774,65	126.666,43
1.1.1.05.000 CAIXA	6.820,62	1.234.354,45	1.229.749,32	11.425,75
1.1.1.10.000 BANCOS CONTA MOVIMENTO	147.550,44	31.098.715,57	31.131.025,33	115.240,68
Sperfico Agroindustrial Ltda.				
1.1.1.00.000 CAIXA E EQUIVALENTES DE CAIXA	88.194,19	8.814.293,92	8.840.057,90	62.430,21
1.1.1.05.000 CAIXA	18.092,10	1.341.278,22	1.334.231,54	25.138,78
1.1.1.10.000 BANCOS CONTA MOVIMENTO	70.102,09	7.473.015,70	7.505.826,36	37.291,43
Sperfico da Amazonia S/A				
1.1.1.00.000 CAIXA E EQUIVALENTES DE CAIXA	4.709,78	1.410.188,51	1.414.527,00	371,29
1.1.1.05.000 CAIXA	-	1.168.126,07	1.168.126,07	-
1.1.1.10.000 BANCOS CONTA MOVIMENTO	4.709,78	242.062,44	246.400,93	371,29
Condominio Itacir Sperfico e Outros.				
1.1.1.00.000 DISPONIVEL	1.425.448,37	1.971.801,50	3.379.682,50	17.567,37
1.1.1.10.000 BANCOS CONTA MOVIMENTO	1.425.448,37	1.971.801,50	3.379.682,50	17.567,37
Condominio Levino Sperfico e Filhos.				
1.1.1.00.000 DISPONIVEL	-	5.315.704,84	5.315.704,84	-
1.1.1.10.000 BANCOS CONTA MOVIMENTO	-	5.315.704,84	5.315.704,84	-
Condominio Levino Sperfico e Irmãos.				
1.1.1.00.000 DISPONIVEL	-	1.710.790,69	1.710.790,69	-
1.1.1.10.000 BANCOS CONTA MOVIMENTO	-	1.710.790,69	1.710.790,69	-
TOTAL GERAL	1.679.276,60	49.844.636,23	51.310.391,83	213.521,00

☎ (67) 3029-2979

☎ (67) 99878-6346

✉ cury@curyconsultores.com.br


📍 Avenida Paulista, 1471,
5º andar, Conj.511, Bela Vista,
CEP: 01311-927, São Paulo/SP

📍 Rua Visconde do Rio
Branco, 2810, Centro,
CEP: 85810-180, Cascavel/PR

📍 Rua Dona Bia Taveira, 216,
Jardim dos Estados, CEP:
79020-070, Campo Grande/MS



🌐 Site





6. DA CONCLUSÃO.

Como se sabe, o presente trabalho tem por escopo trazer informações mensais atualizadas da situação dos devedores, bem como das medidas que vêm sendo tomadas para superação da crise, visando, ainda, colocar os credores e demais interessados a par dos pormenores do grupo empresarial.

Há que se considerar que, desde o deferimento do processamento da recuperação judicial até a presente data, transcorreram 16 meses e durante esse período o Grupo Recuperando logrou manter em execução suas atividades operacionais e financeiras e ainda realizou a contratação de pessoal, apesar dos notórios reflexos negativos decorrentes do processo recuperacional.

Dessa forma, acredita-se que o devedor tem cumprido com suas funções sociais, assim como, com os preceitos ensejadores do feito recuperacional, dentre os quais destacamos, a geração de tributos e manutenção dos empregos como fonte geradora de renda, além de honrar com os pagamentos das verbas trabalhistas quando da demissão dos seus colaboradores.

Quanto ao mês analisado neste relatório, verificou-se o **“prejuízo” bruto na ordem de (-) R\$ 425.000 que é composto por (-) R\$ 502.000,00 das atividades industriais e R\$ 77.000,00 das atividades rurais.**

Quanto ao endividamento, fora colocado que o grupo pretende superar com os lucros que estão começando a ocorrer, reequilibrando o capital de giro e permitindo a manutenção das fontes de produção, do emprego dos trabalhadores e dos interesses dos credores, de maneira a indicar a possibilidade de superar da crise econômico-financeira que enfrentam. Esta tendência positiva é um sinal promissor para o futuro da empresa e de seus *stakeholders*.

Por fim, importante mencionar que esta Administradora Judicial esteve em constante contato com o recuperando durante o mês de outubro de 2023, com objetivo de reunir e conferir toda documentação necessária para elaboração do presente trabalho, oportunidade em que pôde constatar o empenho em atender nossos pleitos e responder nossos questionamentos, demonstrando a devida transparência com o caso.

☎ (67) 3029-2979

☎ (67) 99878-6346

✉ cury@curyconsultores.com.br

📍 Avenida Paulista, 1471,
5º andar, Conj.511, Bela Vista,
CEP: 01311-927, São Paulo/SP

📍 Rua Visconde do Rio
Branco, 2810, Centro,
CEP: 85810-180, Cascavel/PR

📍 Rua Dona Bia Taveira, 216,
Jardim dos Estados, CEP:
79020-070, Campo Grande/MS



Site



Assim, por meio dos dados fornecidos, mantém-se a conclusão de que o devedor, apesar das dificuldades, está se esforçando para soerguer suas atividades, **(i)** instaurando auditoria para acompanhamento dos gastos; **(ii)** mantendo os pagamentos de seus funcionários em dia, assim como **(iii)** planejando a quitação de suas dívidas inerentes às despesas fiscais, trabalhistas e decorrentes do exercício de suas atividades.

Importante mencionar também que o Plano de Recuperação Judicial apresentado já foi devidamente analisado por esse AJ, onde consta proposta de venda de ativos para fazerem frente a pagamentos dos créditos habilitados, além da readequação e equilíbrio financeiro, estando a AGC agendada para ocorrer no dia 29/11/2023, segunda convocação.

Desta feita, esperando ter correspondido à confiança depositada, colocamo-nos à disposição para quaisquer esclarecimentos que se fizerem necessários, apresentando, com a vinda dos documentos pendentes, informações complementares.

Toledo - PR, 28 de novembro de 2023.

CURY SOCIEDADE INDIVIDUAL DE ADVOGADOS
José Eduardo Chemin Cury
Administrador Judicial
OAB/PR 119.131

(67) 3029-2979

(67) 99878-6346

cury@curyconsultores.com.br

Avenida Paulista, 1471,
5º andar, Conj.511, Bela Vista,
CEP: 01311-927, São Paulo/SP

Rua Visconde do Rio
Branco, 2810, Centro,
CEP: 85810-180, Cascavel/PR

Rua Dona Bia Taveira, 216,
Jardim dos Estados, CEP:
79020-070, Campo Grande/MS



Site



Anexos:

1. Questionário da AJ respondido;
2. Quadro Atual de Funcionários;
3. Balancete ADM Transp. e Log Ltda.;
4. Razão ADM Transp. e Log Ltda.;
5. Balancete Cobrazem Agroindustrial Ltda.;
6. Razão Cobrazem Agroindustrial Ltda.;
7. Balancete Cond. Itacir Sperafico e Outros;
8. Razão Cond. Itacir Sperafico e Outros;
9. Balancete Cond. Levino J. Sperafico e Filhos;
10. Razão Cond. Levino J. Sperafico e Filhos;
11. Balancete Cond. Levino J. Sperafico e Irmãos;
12. Razão Cond. Levino J. Sperafico e Irmãos;
13. Balancete Sperafico Agroindustrial Ltda.;
14. Razão Sperafico Agroindustrial Ltda.;
15. Balancete Sperafico da Amazônia S/A;
16. Razão Sperafico da Amazônia S/A.

(67) 3029-2979

(67) 99878-6346

cury@curyconsultores.com.br

Avenida Paulista, 1471,
5º andar, Conj.511, Bela Vista,
CEP: 01311-927, São Paulo/SP

Rua Visconde do Rio
Branco, 2810, Centro,
CEP: 85810-180, Cascavel/PR

Rua Dona Bia Taveira, 216,
Jardim dos Estados, CEP:
79020-070, Campo Grande/MS



Site