

6º RELATÓRIO MENSAL DE ATIVIDADES (RMA)

Competência: Outubro a Dezembro de 2025.

Autos Principais n.º 0803598.16.2024.8.12.0021

Incidente Processual n.º 0806930-88.2024.8.12.0021

Grupo
Teles 



EXCELENTÍSSIMO SENHOR DOUTOR JUIZ DE DIREITO DA 3ª VARA CÍVEL E REGIONAL DE FALÊNCIAS E RECUPERAÇÕES JUDICIAIS DA COMARCA DE TRÊS LAGOAS/MS.

Processo de Recuperação Judicial nº: 0803598-16.2024.8.12.0021

Requerentes: Administradora de Bens Teles, Silva e Oliveira Ltda, Marcio Teles da Silva e Selso Soares de Oliveira Junior (Grupo Teles) – Em Recuperação Judicial.

CURY ADMINISTRADORA JUDICIAL LTDA, nomeada nos autos principais em epígrafe, devidamente qualificada, vem respeitosamente perante Vossa Excelência, apresentar o **Relatório Mensal das Atividades (RMA)**, referente aos meses de **Outubro a Dezembro de 2025**, devendo serem intimadas todas as partes cadastradas no processo principal para tomarem ciência e requererem o que entender de direito.

Sem mais, estamos à disposição para eventuais esclarecimentos que se mostrarem necessários.

CURY ADMINISTRADORA JUDICIAL LTDA.

José Eduardo Chemin Cury

Administrador Judicial

OAB/MS 9.560



➤ Este índice possui botões automáticos nas imagens que permitem voltar ou avançar entre as páginas do relatório.

Índice



Aspectos jurídicos

- Considerações Iniciais
- Quadro Detalhado de Prazos Processuais



Visão Geral do Grupo Recuperando

- Histórico de Atividade
- Composição e Funcionamento da Recuperanda
- Diligências nas áreas de exploração do Grupo



Quadro de Funcionários



Endividamento

- Passivo Global
- Passivo Fiscal
- Das Demonstrações Contábeis



Informações Financeiras – Administradora De Bens

- Balanço patrimonial
- Demonstração do Resultado do Exercício
- Fluxo de caixa
- Comentários Relevantes
- Considerações Finais



Aspectos jurídicos

fls. 317

Considerações Iniciais

A fim de dar sequência ao trabalho desenvolvido desde o início do processo de recuperação judicial, nesta oportunidade, a AJ apresenta o Relatório Mensal de Atividades (RMA), competência de **Outubro a Dezembro de 2025**, esclarecendo de maneira breve, porém contundente, a situação fática do Grupo Recuperando, com base nos documentos que nos foram fornecidos, diligências fiscalizatórias realizadas na sede da companhia, reuniões e informações colhidas com contadores, controladores e advogados da devedora.

Assim, ancorada no art. 22, II, 'c' da Lei 11.101/2005, respeitando os parâmetros estabelecidos pela recomendação do CNJ n. 72/2020, valendo-se das informações e documentos fornecidos, a AJ apresenta o presente **Relatório Mensal de Atividades da Administradora de Bens Teles (Grupo Teles)**.





Aspectos jurídicos

Quadro Detalhado de Prazos Processuais

Data Prevista	Data da ocorrência	Evento	Fls.	LREF
-	23/04/2024	Distribuição do pedido de RJ	01/39	Art. 48 e 51
-	29/04/2024	Deferimento do Processamento da RJ e nomeação da Cury Consultores como AJ	2659/2664	art. 52
-	14/05/2024	Aceite do Encargo de AJ	2669/2670	art. 33
-	15/05/2024	Assinatura de Termo de Compromisso	2671	
-	13/05/2024	Publicação do Deferimento do Processamento da RJ	DJE Edição n. 5401 (certidão de fls. 2667/2668)	art. 52, §1.º
-	15/01/2025	Edital de Convocação dos Credores	fls. 3293/3295	Art. 52, § 1.º
-	-	Publicação do Edital de Convocação de Credores	-	art. 52, § 1.º
-	03/02/2025	Prazo para habilitações/divergências administrativas (15 dias a contar da publicação do edital no DJ)	Encaminhadas Administrativa-mente perante a AJ	art. 7º, § 1.º
-	12/07/2024	Prazo para apresentação do Plano de Recuperação Judicial	Fls. 2835/2871	art. 53
-	24/07/2024	Relatório da Administradora Judicial sobre o PRJ	Fls. 2993/3020	Art. 22, II, alínea 'h'
-	20/03/2025	Apresentação da Relação de Credores do AJ e do Parecer das Habilitações e Divergências	Fls. 3393/3401	art. 7.º, § 2.º
-	17/03/2025	Publicação Edital de Aviso do Recebimento do Plano	3390	art. 53
-	14/04/2025	Publicação do Edital Lista de Credores do AJ	3551-3552	art. 7º, II
-	24/04/2025	Prazo fatal para apresentação das Impugnações Judiciais	-	art. 8º
-	16/04/2025	Prazo fatal para apresentação de objeções ao PRJ	-	art. 55
-	05/06/2025	Publicação do Edital: Convocação AGC	3601	art. 36
-	16/07/2025	Assembleia Geral de Credores - 1ª Convocação	-	art. 37
-	23/07/2025	Assembleia Geral de Credores - 2ª Convocação	-	art. 37
-	08/06/2026	Continuação AGC	-	
21/07/2025	-	Encerramento do Período de Suspensão (stay period)	-	art. 6º, § 4º





Visão Geral da Recuperanda

fls. 319

Histórico de Atividade (1/2):

Segundo consta na inicial, em 2003, o Recuperando Sr. Marcio Teles da Silva, iniciou a atividade empresarial de cultivo de soja e milho e arrendamento de áreas degradadas pela pecuária para corrigir e adubar o solo, transformando-as em terras produtivas para exploração agrícola.

Em 2006, visando expandir a atividade, adquiriu a primeira propriedade familiar, na cidade de Nova Andradina/MS, sendo este o marco temporal para a sua expansão no ramo agrícola local. A partir de então, a família passou a demonstrar maior representatividade na região com a agricultura, adquirindo, em 2011, 40 alqueires na cidade, os quais em 2018, foram substituídos pela aquisição de 56 alqueires, também em Nova Andradina, área essa atualmente denominada Fazenda Vera Cruz.

Em 2017, fora constituída a empresa Recuperanda ADMINISTRADORA DE BENS TELES E SILVA LTDA, com o objetivo de formalizar a exploração agrícola familiar, expandindo a atuação para o estado de Mato Grosso em 2023, mediante abertura de uma filial na cidade de Alta Floresta, consolidando sua presença em uma das regiões mais promissoras do país no ramo.

Apesar disso, os empréstimos bancários continuaram a ocorrer na pessoa física dos produtores rurais, evidenciando a confusão entre as obrigações entre a pessoa jurídicas e as pessoas físicas Recuperandas.

Em 2024, mediante alteração contratual (fls. 2521-2536), passou a ser denominada ADMINISTRADORA DE BENS TELES, SILVA E OLIVEIRA LTDA, ingressando ao quadro societário o Recuperando Selso Soares de Oliveira Junior, filho do Sr. Marcio que atua ativamente em conjunto com o grupo familiar desde 2018, dando, exponencialmente, solidez ao negócio.

No total, o grupo conta com aproximadamente 1.761 hectares, distribuídos entre áreas próprias, arrendamentos e subarrendamentos, englobando os municípios de Nova Andradina/MS, Ivinhema/MS e Alta Floresta/MT, contando com 06 colaboradores e maquinários modernos.

Apesar da solidez e crescimento vivenciado ao longo da trajetória, o segmento operado é desafiador, principalmente em decorrência do fator climático que, por sua vez, vem assolando as safras do grupo Recuperando desde 2020, forçando-os a contratar empréstimos bancários com altos juros, cujas dívidas alcançaram valores exorbitantes, impactando diretamente no caixa do grupo Recuperando, os quais não vislumbram outra alternativa senão o instituto da Recuperação Judicial, a fim de resguardar a atividade rural, o empreendimento, a economia local e a comunidade como um todo.





Visão Geral da Recuperanda

Histórico de Atividade (2/2):

**2003
(Origem)**

Início das atividades pelo Sr. Marcio Teles da Silva. Foco na recuperação de áreas degradadas pela pecuária e conversão para exploração agrícola (soja e milho)



**2017 - 2023
(Profissionalização e Fronteiras)**

Constituição formal da Administradora de Bens Teles e Silva Ltda. e expansão estratégica para Alta Floresta/MT (2023).



Grupo Teles



**2006 - 2018
(Expansão no MS)**

Aquisição da primeira propriedade familiar e expansão em Nova Andradina/MS (atualmente Fazenda Vera Cruz).

2024 (Consolidação)

Inclusão do sócio Selso Soares de Oliveira Junior. O grupo solidifica sua base estrutural, operando maquinários modernos e consolidando sua atuação familiar.

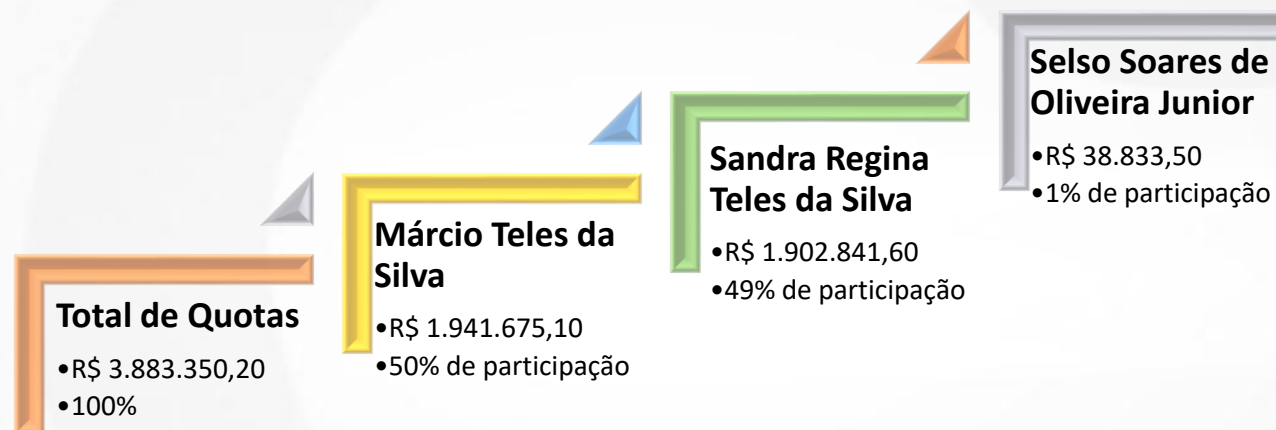




Visão Geral da Recuperanda

Composição e Funcionamento da Recuperanda (1/3):

Como se denota do tipo societário adotado, o grupo Recuperando Administradora de Bens Teles, Silva e Oliveira LTDA é uma empresa de pequeno porte/microempresa, constituída por prazo indeterminado, cujo capital social subscrito e totalmente integralizado é de R\$ 3.883.350,20 (três milhões oitocentos e oitenta e três mil trezentos e cinquenta reais e vinte centavos), representado por 3.883.350,20 (três milhões oitocentos e oitenta e três mil trezentos e cinquenta e vinte.com valor nominal de R\$0,01 cada uma. A seguir, apresenta-se a composição atual do quadro societário da empresa, evidenciando a distribuição das quotas entre os sócios:



Diante da 4ª alteração no contrato social, passou a ter a seguinte redação ADMINISTRADORA DE BENS TELES, SILVA E OLIVEIRA LTDA CNPJ N.º 29.188.384/0001-08 - CONSOLIDAÇÃO SOCIAL - NIRE N.º 542.0124795-4. Apesar de consolidar toda a atividade em empresa, os empréstimos bancários continuaram a ocorrer na pessoa física dos produtores rurais dos Recuperandos Márcio e Selso, haja vista a necessidade de levantar valores para a continuidade das atividades, evidenciando a confusão entre as obrigações entre a pessoa jurídicas e as pessoas físicas Recuperandas.





Visão Geral da Recuperanda

Composição e Funcionamento da Recuperanda (2/3):

Segundo relatado, observa-se que o grupo Recuperando conta com uma **capacidade de exploração de aproximadamente 1.761 hectares**, distribuídos entre propriedade próprias, arrendamentos e subarrendamentos, abrangendo uma extensa área que engloba os municípios de Nova Andradina/MS, Ivinhema/MS e Alta Floresta/MT.

De acordo com o contrato social da empresa Recuperanda, esta possui como objetivo social atividades no setor agropecuário e de administração patrimonial, cujos ramos de atuação estão demonstrados nos quadros a seguir.



Agricultura

- Cultivo de Soja
- Cultivo de Milho
- Cultivo de Trigo



Pecuária

- Criação de bovinos



Gestão de Serviços

- Administração de Bens





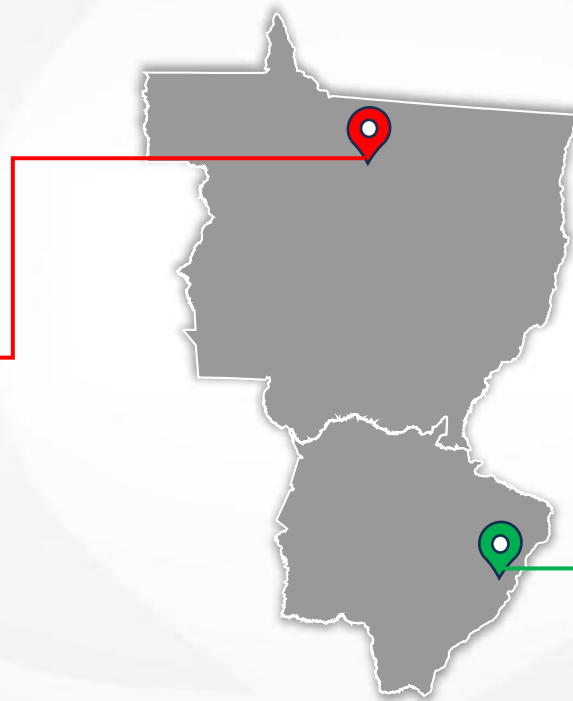
Visão Geral da Recuperanda

Composição e Funcionamento da Recuperanda (3/3):

Conforme registrado no contrato social, a Recuperanda possui sede matriz no município de Nova Andradina/MS. Em continuidade à sua expansão estratégica, foi aberta uma filial em Alta Floresta/MT, região de destaque no agronegócio. Ambas as unidades estão com CNPJ ativo, operando nos ramos de cultivo de soja, milho, trigo e criação de bovinos. A estrutura geográfica da Recuperanda está representada nos quadros abaixo, que destacam as informações cadastrais da matriz e da filial, bem como suas respectivas localizações.

GRUPO TELES – FILIAL

- **CNPJ:** 29.188.384/0002-80
- **Endereço:** Estrada Terceira Sul, Fazenda Império I e II, SN, Lote 9010911126310 – Comunidade Ouro Verde, CEP 78580-000 - Cidade de **Alta Floresta, Estado do Mato Grosso MT**



Unidades Rurais do Grupo		
Fazenda	Área (ha)	Localização
Fazenda Império	836,91	Alta Floresta – MT
Fazenda Vera Cruz	379,3585	Nova Andradina – MS
Fazenda Santa Rosinha	484,00	Ivinhema - MS

GRUPO TELES – MATRIZ

- **CNPJ:** 29.188.384/0001-08
- **Endereço:** Sito a Estrada N.A. 01, S/N, KM 12; Fazend. Vera Cruz – Bairro Bernardo, CEP 79750-000 - **Nova Andradina, Mato Grosso do Sul**

Mapas dos Estados:

- Mato Grosso do Sul - MS
- Mato Grosso -MT





Visão Geral da Recuperanda

fls. 324

Diligências nas áreas de exploração do Grupo (1/2):

No período correspondente à competência de **outubro a dezembro de 2025**, o Grupo Teles manteve a regularidade de suas atividades vinculadas à atividade rural, não havendo alterações na atividade empresarial, na estrutura societária ou nos estabelecimentos operacionais da empresa.

Conforme informado pela Recuperanda, após o deferimento do processamento da recuperação judicial houve **restrição de crédito por parte de fornecedores e instituições financeiras**, circunstância que levou a empresa a realizar aquisições de insumos exclusivamente **à vista**, utilizando como principal expectativa de recomposição financeira a produção agrícola vinculada à safra de milho, cuja essencialidade aguarda declaração judicial.

No campo da gestão administrativa e produtiva, foram adotadas **medidas de reorganização do processo produtivo**, com implementação de novas práticas de gestão voltadas à **redução de custos e melhoria da performance financeira** da atividade.

Durante o período analisado, a Recuperanda informou que **não foram firmados novos negócios ou parcerias comerciais**, mantendo-se as relações comerciais existentes sem alterações relevantes.

Em relação a eventos que impactaram a atividade econômica, destacou-se a **persistência do período de estiagem**, com baixa incidência de chuvas, fator que prejudicou o desenvolvimento da safra de milho e impactou diretamente o desempenho da atividade agrícola do grupo.

Ainda no âmbito operacional, foi informado que **não houve deterioração de bens ou ativos do grupo**, permanecendo os equipamentos e demais patrimônios em condições adequadas de uso e conservação.





Visão Geral da Recuperanda

Diligências nas áreas de exploração do Grupo (2/2):

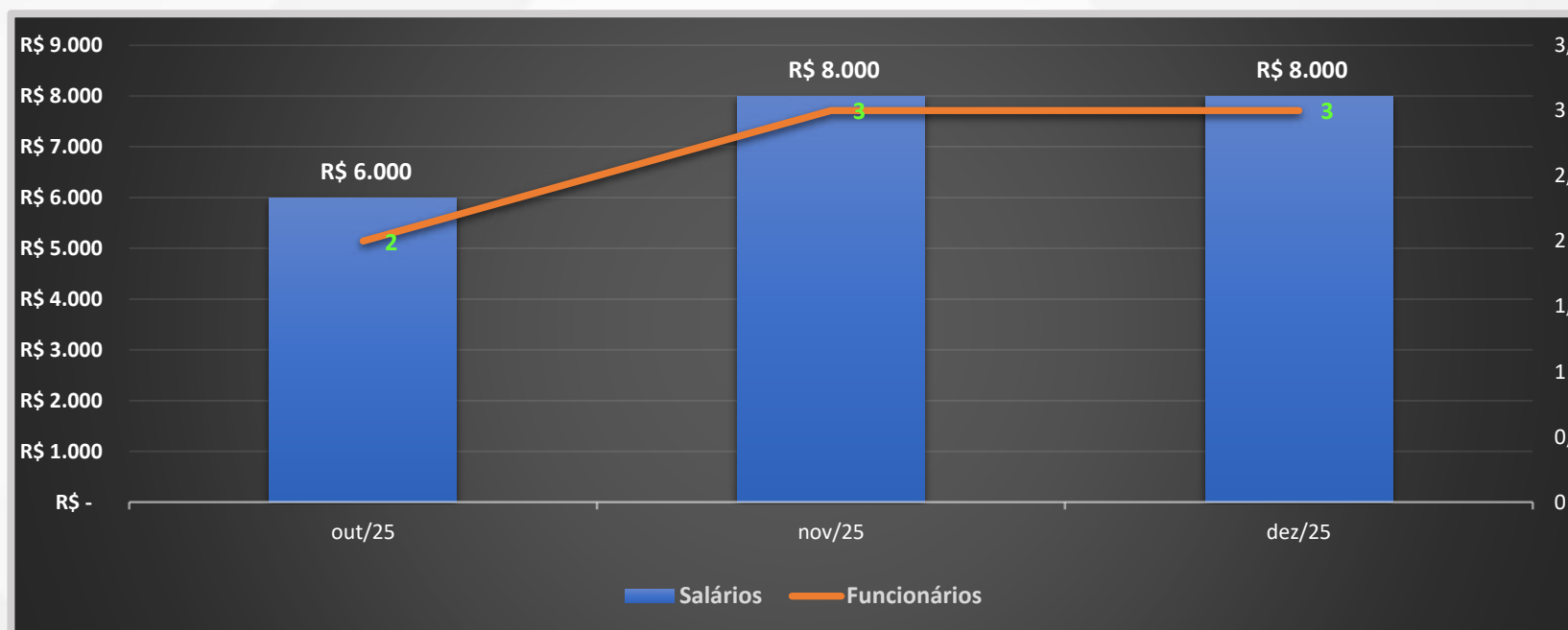
As imagens a seguir, encaminhadas pela Recuperanda, registram as áreas de exploração rural do grupo, evidenciando as condições atuais das lavouras e das áreas produtivas no período analisado.





Quadro de Funcionários

No período correspondente à competência de **outubro a dezembro de 2025**, o Grupo Teles manteve **estabilidade em seu quadro de funcionários**, registrando 2 colaboradores em outubro e 3 colaboradores nos meses de novembro e dezembro, todos sob regime CLT. Conforme informado pela Recuperanda, não houve novas contratações ou demissões no período, permanecendo as obrigações trabalhistas sendo cumpridas regularmente.



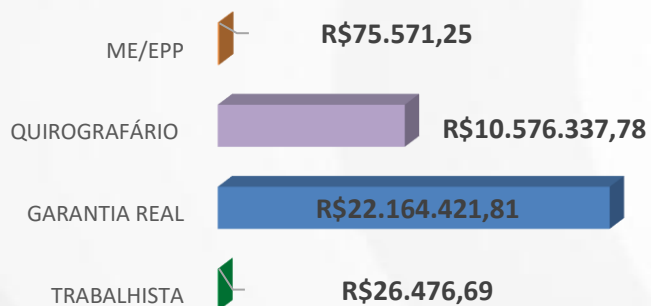


Endividamento

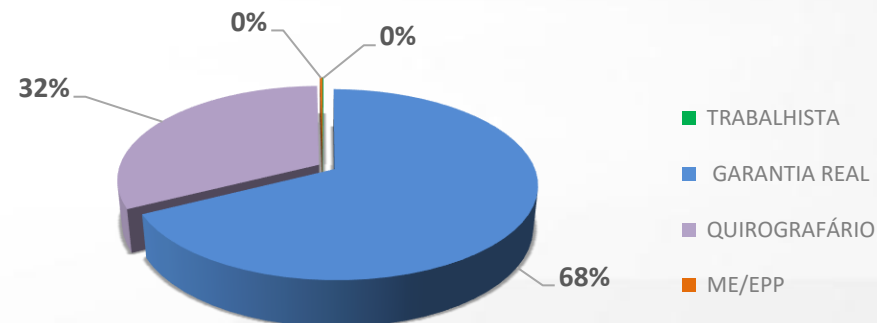
Passivo Global (1/2):

O passivo sujeito à Recuperação Judicial do **Grupo Teles** totaliza **R\$ 32.842.807,53**, conforme demonstrado na relação de credores apresentada no processo. A maior parcela da dívida encontra-se concentrada na **Classe II – Garantia Real**, que apresenta saldo de **R\$ 22.164.421,81**, representando **67,49%** do total concursal. Na sequência, destaca-se a **Classe III – Quirografário**, com saldo de **R\$ 10.576.337,78**, correspondente a **32,20%** do passivo sujeito à recuperação judicial. Já as classes com menor representatividade são a **Classe IV – ME/EPP**, com **R\$ 75.571,25 (0,23%)**, e a **Classe I – Trabalhista**, que apresenta saldo de **R\$ 26.476,69**, representando **0,08%** do total.

Valores do Passivo Concursal



Distribuição Concursal



A estrutura do endividamento demonstra a predominância de créditos classificados como **garantia real**, refletindo a concentração da dívida em credor com garantia sobre ativos do grupo, notadamente o **Banco do Brasil**, que detém a maior participação no conjunto de credores. A participação da classe quirografária evidencia a presença de diversos credores sem garantia específica, enquanto as classes trabalhista e ME/EPP apresentam participação reduzida na composição do passivo concursal.





Endividamento

Passivo Fiscal (2/2):

No campo tributário, a Recuperanda informou que **não houve incidência de tributos no período analisado**, não havendo registro de débitos fiscais originados após o pedido de recuperação judicial.

Nota

Ressalta-se, contudo, que embora a Recuperanda tenha informado a inexistência de débitos tributários no período analisado, **não foram encaminhadas as respectivas Certidões Negativas de Débitos (CND's)** ou documentos equivalentes que comprovem formalmente a regularidade fiscal declarada.



Em relação aos documentos contábeis que viabilizam a análise numérica da empresa com **competência de Outubro a Dezembro de 2025**, foram entregues:

- Balanços Patrimoniais;
- Demonstrativos de Resultados dos Exercícios; e
- Demonstrações de Fluxo de Caixa;

Importante ressaltar que a Administradora Judicial não é responsável pela elaboração dos números contábeis das empresas e não realiza trabalho de auditoria independente, de forma que todas as informações apresentadas neste relatório mensal foram fornecidas pela administração do Grupo.

- Ressalta-se que, diferentemente do relatório anterior, a empresa encaminhou posteriormente as informações financeiras referentes ao mês de **junho de 2025**, as quais não haviam sido disponibilizadas à época da elaboração do último Relatório Mensal de Atividades. Em razão disso, as demonstrações contábeis ora analisadas passam a compreender o período de **junho a dezembro** de 2025, possibilitando uma visão mais completa da evolução financeira e operacional da empresa no referido exercício.



Em relação aos documentos contábeis que viabilizam a análise numérica da empresa com **competência de Junho a Setembro de 2025**, foram entregues:

- Balanços Patrimoniais;
- Demonstrativos de Resultados dos Exercícios; e
- Demonstrações de Fluxo de Caixa;

Importante ressaltar que a Administradora Judicial não é responsável pela elaboração dos números contábeis das empresas e não realiza trabalho de auditoria independente, de forma que todas as informações apresentadas neste relatório mensal foram fornecidas pela administração do Grupo.

- Ressalta-se, ainda, **que a empresa não encaminhou as informações financeiras referentes ao mês de junho**, apesar de estas já terem sido solicitadas de forma recorrente pela Administradora Judicial. Até o momento, tais dados não foram fornecidos, o que inviabiliza a consolidação desse período das informações contábeis.
- O Administrador Judicial aguarda o envio da Declaração de Imposto de Renda Pessoa Física (IRPF), a fim de incluir os dados informados na demonstração de atividade rural dos produtores referente ao exercício de 2024. Assim que recebidos, os dados serão incorporados nos Relatórios Mensais de Atividades (RMA) elaborados posteriormente.





INFORMAÇÕES FINANCEIRAS – ADMINISTRADORA DE BENS

COMPETÊNCIA: JUNHO A SETEMBRO DE 2025





Balanco Patrimonial - Administradora De Bens

ATIVO	jun/25	jul/25	ago/25	set/25	out/25	nov/25	dez/25	A.H.
	R\$ 4.179.786	R\$ 3.918.248	R\$ 3.919.713	R\$ 3.921.063	R\$ 3.918.019	R\$ 3.924.105	R\$ 3.921.063	
CIRCULANTE	R\$ 891.436	R\$ 629.898	R\$ 631.362	R\$ 632.713	R\$ 629.669	R\$ 635.755	R\$ 632.713	0,00%
DISPONÍVEL	R\$ -	R\$ -	R\$ -	R\$ -	R\$ -	R\$ -	R\$ -	0,00%
CLIENTES	R\$ 652.310	R\$ 547.310	R\$ 547.310	R\$ 547.310	R\$ 547.310	R\$ 547.310	R\$ 547.310	-16,10%
OUTROS CRÉDITOS	R\$ 82.066	R\$ 82.588	R\$ 84.052	R\$ 85.403	R\$ 82.359	R\$ 88.444	R\$ 85.403	4,07%
IMPOSTOS A RECUPERAR	R\$ -	R\$ -	R\$ -	R\$ -	R\$ -	R\$ -	R\$ -	0,00%
ESTOQUE	R\$ 157.060	R\$ -	R\$ -	R\$ -	R\$ -	R\$ -	R\$ -	0,00%
NÃO CIRCULANTE	R\$ 3.288.350	R\$ 3.288.350	R\$ 3.288.350	R\$ 3.288.350	R\$ 3.288.350	R\$ 3.288.350	R\$ 3.288.350	0,00%
IMOBILIZADO DIVERSOS	R\$ 3.288.350	R\$ 3.288.350	R\$ 3.288.350	R\$ 3.288.350	R\$ 3.288.350	R\$ 3.288.350	R\$ 3.288.350	0,00%
DEPRECIACÃO	R\$ -	R\$ -	R\$ -	R\$ -	R\$ -	R\$ -	R\$ -	0,00%
PASSIVO	jun/25	jul/25	ago/25	set/25	out/25	nov/25	dez/25	A.H.
	R\$ 4.179.786	R\$ 3.918.248	R\$ 3.919.713	R\$ 3.921.063	R\$ 3.918.019	R\$ 3.924.105	R\$ 3.921.063	
CIRCULANTE	R\$ 1.898.800	R\$ 1.918.949	R\$ 1.951.825	R\$ 1.979.597	R\$ 1.986.248	R\$ 2.001.299	R\$ 2.005.305	5,61%
FORNECEDORES	R\$ 1.781.368	R\$ 1.788.213	R\$ 1.807.918	R\$ 1.822.518	R\$ 1.822.518	R\$ 1.822.518	R\$ 1.822.518	2,31%
EMPRESTIMOS/FINANCIAMENTOS	R\$ -	R\$ -	R\$ -	R\$ -	R\$ -	R\$ -	R\$ -	0,00%
CONTAS A PAGAR	R\$ -	R\$ -	R\$ -	R\$ -	R\$ -	R\$ -	R\$ -	0,00%
OBRIGAÇÕES TRABALHISTAS	R\$ 117.315	R\$ 130.619	R\$ 143.790	R\$ 156.962	R\$ 163.514	R\$ 178.549	R\$ 182.411	55,49%
OBRIGAÇÕES TRIBUTÁRIAS	R\$ 117	R\$ 117	R\$ 117	R\$ 117	R\$ 217	R\$ 232	R\$ 376	221,38%
OUTRAS OBRIGAÇÕES	R\$ -	R\$ -	R\$ -	R\$ -	R\$ -	R\$ -	R\$ -	0,00%
NÃO CIRCULANTE	R\$ 3.128.862	R\$ 3.128.862	R\$ 3.128.862	R\$ 3.128.862	R\$ 3.128.862	R\$ 3.135.416	R\$ 3.137.810	0,29%
FINANCIAMENTOS A LONGO PRAZO	R\$ 3.128.862	R\$ 3.128.862	R\$ 3.128.862	R\$ 3.128.862	R\$ 3.128.862	R\$ 3.135.416	R\$ 3.137.810	0,29%
OUTRAS CONTAS A PAGAR	R\$ -	R\$ -	R\$ -	R\$ -	R\$ -	R\$ -	R\$ -	0,00%
OUTRAS PROVISÕES DE NATUREZA FISCAL	R\$ -	R\$ -	R\$ -	R\$ -	R\$ -	R\$ -	R\$ -	0,00%
PATRIMÔNIO LÍQUIDO	R\$ (847.876)	R\$ (1.129.563)	R\$ (1.160.975)	R\$ (1.187.396)	R\$ (1.197.091)	R\$ (1.212.610)	R\$ (1.222.052)	44,13%
CAPITAL SUBSCRITO	R\$ 3.883.350	R\$ 3.883.350	R\$ 3.883.350	R\$ 3.883.350	R\$ 3.883.350	R\$ 3.883.350	R\$ 3.883.350	0,00%
LUCROS E PREJUÍZOS ACUMULADOS	R\$ (4.712.848)	R\$ (4.993.286)	R\$ (5.012.913)	R\$ (5.044.325)	R\$ (5.070.746)	R\$ (5.080.441)	R\$ (5.095.960)	8,13%

Balanco Patrimonial: é um documento contábil que apresenta a situação financeira de uma empresa em um determinado período. Ele é composto por dois lados: o ativo, que lista os bens e direitos da empresa, e o passivo, que enumera as obrigações e o patrimônio líquido. A equação fundamental do balanço patrimonial é: Ativo = Passivo + Patrimônio Líquido. Essa demonstração fornece uma visão geral dos recursos e das fontes de financiamento da empresa, sendo uma ferramenta essencial para análise financeira e tomada de decisões.

A.H.: A "Análise Horizontal" é uma técnica de avaliação financeira que compara dados contábeis ao longo de períodos consecutivos para identificar e analisar as mudanças percentuais. Ela é utilizada para examinar a evolução das contas e itens em demonstrações financeiras, como o balanço patrimonial e a demonstração do resultado, ao longo de vários períodos de tempo. A análise horizontal ajuda a destacar tendências, variações e padrões ao longo do tempo, permitindo que gestores, investidores e analistas compreendam melhor o desempenho e a evolução financeira de uma empresa.

***R\$ em reais.**





Demonstração do Resultado - Administradora de Bens

DEMONSTRAÇÃO DO RESULTADO DO EXERCÍCIO	jun/25	jul/25	ago/25	set/25	out/25	nov/25	dez/25	A.H.
RECEITA BRUTA	R\$ 14.076	R\$ -	R\$ -	R\$ -	R\$ -	R\$ -	R\$ -	0,00%
(-) DEDUÇÕES DA RECEITA BRUTA	R\$ -	R\$ -	R\$ -	R\$ -	R\$ -	R\$ -	R\$ -	0,00%
RECEITA LÍQUIDA	R\$ 14.076	R\$ -	R\$ -	R\$ -	R\$ -	R\$ -	R\$ -	0,00%
(-) CPV	R\$ -	R\$ -	R\$ -	R\$ -	R\$ -	R\$ -	R\$ -	0,00%
RESULTADO BRUTO	R\$ 14.076	R\$ -	R\$ -	R\$ -	R\$ -	R\$ -	R\$ -	0,00%
(+/-) RECEITAS(DESPEAS) OPERACIONAIS	R\$ (32.455)	R\$ (19.627)	R\$ (31.412)	R\$ (26.421)	R\$ (9.695)	R\$ (15.519)	R\$ (9.442)	-70,91%
DESPESA COM PESSOAL	R\$ (29.419)	R\$ (10.268)	R\$ (10.135)	R\$ (10.135)	R\$ (6.659)	R\$ (12.483)	R\$ (6.406)	-78,22%
DEPRECIÇÃO/AMORTIZAÇÃO	R\$ -	R\$ -	R\$ -	R\$ -	R\$ -	R\$ -	R\$ -	0,00%
DESPESA ADMINISTRATIVAS	R\$ (3.036)	R\$ (9.359)	R\$ (21.277)	R\$ (16.286)	R\$ (3.036)	R\$ (3.036)	R\$ (3.036)	0,00%
RESULTADO OPERACIONAL (EBIT)	R\$ (18.378)	R\$ (19.627)	R\$ (31.412)	R\$ (26.421)	R\$ (9.695)	R\$ (15.519)	R\$ (9.442)	-48,62%
RESULTADO FINANCEIRO	R\$ -	R\$ -	R\$ -	R\$ -	R\$ -	R\$ -	R\$ -	0,00%
RECEITAS FINANCEIRAS	R\$ -	R\$ -	R\$ -	R\$ -	R\$ -	R\$ -	R\$ -	0,00%
DESPEAS FINANCEIRAS	R\$ -	R\$ -	R\$ -	R\$ -	R\$ -	R\$ -	R\$ -	0,00%
RESULTADO ANTES DOS IMPOSTOS	R\$ (18.378)	R\$ (19.627)	R\$ (31.412)	R\$ (26.421)	R\$ (9.695)	R\$ (15.519)	R\$ (9.442)	-48,62%
RESULTADO LÍQUIDO DO PERÍODO	R\$ (18.378)	R\$ (19.627)	R\$ (31.412)	R\$ (26.421)	R\$ (9.695)	R\$ (15.519)	R\$ (9.442)	-48,62%

Demonstração do Resultado: é um relatório financeiro que apresenta o desempenho operacional de uma empresa durante um período específico. Ele detalha as receitas, custos e despesas, resultando no lucro ou prejuízo líquido. A estrutura típica inclui receitas totais, custo dos produtos ou serviços vendidos, margem bruta, despesas operacionais, impostos e, por fim, o lucro líquido. Essa demonstração fornece *insights* cruciais sobre a eficiência e a rentabilidade do negócio, auxiliando na avaliação do desempenho financeiro.

A.H.: A análise horizontal é uma técnica de avaliação financeira que compara dados contábeis ao longo de períodos consecutivos para identificar e analisar as mudanças percentuais. Ela é utilizada para examinar a evolução das contas e itens em demonstrações financeiras, como o balanço patrimonial e a demonstração do resultado, ao longo de vários períodos de tempo. A análise horizontal ajuda a destacar tendências, variações e padrões ao longo do tempo, permitindo que gestores, investidores e analistas compreendam melhor o desempenho e a evolução financeira de uma empresa.

***R\$ em reais.**





Fluxo de Caixa - Administradora de Bens

FLUXO DE CAIXA	jun/25	jul/25	ago/25	set/25	out/25	nov/25	dez/25	AH
FLUXO DE CAIXA - OPERACIONAL								
Caixa Gerado Pelas Operações	R\$ -	R\$ -	R\$ -	R\$ -	R\$ -	R\$ -	R\$ -	0,00%
Imposto de Renda da Fonte sobre Dividendos Recebidos	R\$ -	R\$ -	R\$ -	R\$ -	R\$ -	R\$ -	R\$ -	0,00%
Imposto, Taxas e Constribuição Social	R\$ -	R\$ -	R\$ -	R\$ -	R\$ -	R\$ -	R\$ -	0,00%
CAIXA LÍQUIDO ATIVIDADES OPERACIONAIS	R\$ -	R\$ -	R\$ -	R\$ -	R\$ -	R\$ -	R\$ -	0,00%
FLUXO DE CAIXA - INVESTIMENTOS								
Caixa Líquido Consumido pelas Atividades de Investimento	R\$ -	R\$ -	R\$ -	R\$ -	R\$ -	R\$ -	R\$ -	0,00%
CAIXA LÍQUIDO NA ATIVIDADE DE INVESTIMENTO	R\$ -	R\$ -	R\$ -	R\$ -	R\$ -	R\$ -	R\$ -	0,00%
FLUXO DE CAIXA - FINANCIAMENTO								
Caixa Líquido Consumido pelas Atividades de Financiamento	R\$ -	R\$ -	R\$ -	R\$ -	R\$ -	R\$ -	R\$ -	0,00%
CAIXA LÍQUIDO NA ATIVIDADE DE FINANCIAMENTO	R\$ -	R\$ -	R\$ -	R\$ -	R\$ -	R\$ -	R\$ -	0,00%
DEMONSTRAÇÃO VARIAÇÃO DO CAIXA E EQUIVALENTES								
VARIAÇÃO DO CAIXA E EQUIVALENTES DE CAIXA	R\$ -	R\$ -	R\$ -	R\$ -	R\$ -	R\$ -	R\$ -	0,0%

Fluxo de caixa (Método Indireto): O fluxo de caixa é uma ferramenta financeira que registra as entradas e saídas de dinheiro de uma empresa durante um determinado período de tempo. Ele ajuda a empresa a monitorar e gerenciar suas finanças, mostrando como o dinheiro está sendo recebido e gasto.

A.H.: A análise horizontal é uma técnica de avaliação financeira que compara dados contábeis ao longo de períodos consecutivos para identificar e analisar as mudanças percentuais. Ela é utilizada para examinar a evolução das contas e itens em demonstrações financeiras. A análise horizontal ajuda a destacar tendências, variações e padrões ao longo do tempo, permitindo que gestores, investidores e analistas compreendam melhor o desempenho e a evolução financeira de uma empresa.

*R\$ em reais.





Os comentários buscam detalhar as mudanças de maior relevância da operação do período em análise.

No período analisado, compreendido entre **junho e dezembro de 2025**, o **Ativo Total** da empresa apresentou relativa estabilidade, passando de **R\$ 4.179.786 em junho para R\$ 3.921.063 em dezembro**, sem variações expressivas ao longo dos meses subsequentes. O **Ativo Circulante** apresentou redução no comparativo entre junho e julho, saindo de **R\$ 891.436 para R\$ 629.898**, mantendo-se posteriormente em patamar próximo de **R\$ 630 mil** até o encerramento do período. A principal conta que compõe esse grupo é **Clientes**, que reduziu de **R\$ 652.310 para R\$ 547.310**, permanecendo estável nos meses seguintes. Observa-se, ainda, ausência de registro de valores na conta **Disponível**, indicando inexistência de saldo de caixa ou equivalentes nas demonstrações apresentadas. O **Ativo Não Circulante** manteve-se constante em **R\$ 3.288.350**, composto integralmente por **Imobilizado**, sem registro de movimentações ou de depreciação no período.

No **Passivo**, o **Passivo Circulante** apresentou crescimento gradual, passando de **R\$ 1.898.800 em junho para R\$ 2.005.305 em dezembro**, representando aumento de aproximadamente **5,61%**. A principal obrigação permanece concentrada na conta **Fornecedores**, que evoluiu de **R\$ 1.781.368 para R\$ 1.822.518**, mantendo-se praticamente estável a partir do mês de setembro. Destaca-se também o aumento das **Obrigações Trabalhistas**, que passaram de **R\$ 117.315 para R\$ 182.411**, indicando crescimento relevante ao longo do período. O **Passivo Não Circulante** permaneceu praticamente estável, com pequena variação nos **Financiamentos de Longo Prazo**, que passaram de **R\$ 3.128.862 para R\$ 3.137.810**. Em decorrência dos prejuízos registrados no período, o **Patrimônio Líquido** permaneceu negativo e apresentou ampliação do saldo negativo, passando de **R\$ (847.876) em junho para R\$ (1.222.052) em dezembro**, reflexo do aumento dos **Prejuízos Acumulados**, que atingiram **R\$ (5.095.960)** ao final do período.

No que se refere ao desempenho operacional, observa-se que houve registro de **receita apenas no mês de junho de 2025**, no valor de **R\$ 14.076**, não sendo identificadas novas receitas nos meses subsequentes. Por outro lado, foram registradas **despesas operacionais ao longo de todo o período**, principalmente relacionadas a **Despesas com Pessoal** e **Despesas Administrativas**, o que resultou em **resultado operacional negativo em todos os meses analisados**, com prejuízos variando entre **R\$ 9.442 e R\$ 31.412**. Consequentemente, o **Resultado Líquido do período** permaneceu negativo durante todo o intervalo analisado, contribuindo para o aumento dos prejuízos acumulados e para o agravamento do **Patrimônio Líquido negativo**. Por fim, observa-se que a **Demonstração do Fluxo de Caixa não apresentou registros de movimentações financeiras** nas atividades operacionais, de investimento ou de financiamento, não sendo possível identificar geração ou consumo de caixa a partir das informações contábeis disponibilizadas.



Considerações Finais

Neste trabalho, a Administradora Judicial buscou fazer um breve relato de todos os acontecimentos administrativos, financeiros e contábeis ocorridos, visando colocar os credores, juízo, Ministério Público e demais interessados a par dos pormenores do grupo, especialmente no que diz respeito a parte econômica, financeira, contábil e operacional.

Nesse sentido, é importante que a empresa adote medidas capazes de melhorar os resultados da atividade a fim de possibilitar o seu soerguimento, bem como, o cumprimento do PRJ. Desta feita, esperando ter correspondido à confiança depositada nesta administradora judicial, colocamo-nos à disposição para quaisquer esclarecimentos que se fizerem necessários.

Elaborado por: CURY ADMINISTRADORA JUDICIAL LTDA.
José Eduardo Chemin Cury
OAB/MS 9.560

☎ (67) 3029-2979

☎ (67) 99878-6346

✉ cury@curyconsultores.com.br

📍 Avenida Paulista, 1471,
5º andar, Conj.511, Bela Vista,
CEP: 01311-927, São Paulo/SP

📍 Rua Visconde do Rio
Branco, 2810, Centro,
CEP: 85810-180, Cascavel/PR

📍 Rua Dona Bia Taveira, 216,
Jardim dos Estados, CEP:
79020-070, Campo Grande/MS



Site



BALANCETE
Valores expressos em Reais (R\$)

Conta	S	Descrição	Saldo Ant.	Débito	Crédito	Saldo
1	S	ATIVO	3.921.063,09	0,00	3.043,60	3.918.019,49
2	S	CIRCULANTE	632.712,89	0,00	3.043,60	629.669,29
140	S	CLIENTES	547.310,31	0,00	0,00	547.310,31
141	S	DUPLICATAS A RECEBER	547.310,31	0,00	0,00	547.310,31
157	S	OUTROS CRÉDITOS	85.402,58	0,00	3.043,60	82.358,98
311	S	ADIANTAMENTOS A FUNCIONARIOS	0,00	0,00	3.043,60	(3.043,60)
313		Adiantamento de Ferias	0,00	0,00	3.043,60	(3.043,60)
380	S	TRIBUTOS A RECUPERAR	85.402,58	0,00	0,00	85.402,58
7012		Credito Ressarcido em PERDCOMP - COFINS	4.092,74	0,00	0,00	4.092,74
7011		Credito Ressarcido em PERDCOMP - PIS	3.916,99	0,00	0,00	3.916,99
384		PIS a Recuperar	13.805,20	0,00	0,00	13.805,20
385		COFINS a Recuperar	63.587,65	0,00	0,00	63.587,65
590	S	NÃO CIRCULANTE	3.288.350,20	0,00	0,00	3.288.350,20
1049	S	IMOBILIZADO	3.288.350,20	0,00	0,00	3.288.350,20
1050	S	IMÓVEIS	3.148.350,20	0,00	0,00	3.148.350,20
7005		FAZENDA VERA CRUZ - GLEBA B1 - MATRICULA 33975	2.823.350,20	0,00	0,00	2.823.350,20
7002		SOBRADO RESIDENCIAL - HORTO FLORESTAL/MGA-PR	325.000,00	0,00	0,00	325.000,00
1074	S	BENS EM OPERAÇÃO	140.000,00	0,00	0,00	140.000,00
7013		CAMIONETA VOLKSWAGEM HIGH CD 4X4	140.000,00	0,00	0,00	140.000,00

BALANCETE
 Valores expressos em Reais (R\$)

Conta	S Descrição	Saldo Ant.	Débito	Crédito	Saldo
1350	S PASSIVO	3.921.063,09	12.189,42	18.840,91	3.927.714,58
1351	S CIRCULANTE	1.979.596,70	12.189,42	18.840,91	1.986.248,19
1494	S FORNECEDORES	1.822.517,97	0,00	0,00	1.822.517,97
1495	S FORNECEDORES NACIONAIS	1.822.517,97	0,00	0,00	1.822.517,97
1539	S OBRIGAÇÕES TRIBUTÁRIAS	117,05	0,00	99,46	216,51
1540	S IMPOSTOS E CONTRIBUIÇÕES A RECOLHER	117,05	0,00	99,46	216,51
1544	IRRF sobre Trabalho Assalariado	117,05	0,00	99,46	216,51
1632	S OBRIGAÇÕES TRABALHISTAS E PRVIDENCIÁRIAS	156.961,68	12.189,42	18.741,45	163.513,71
1633	S OBRIGAÇÕES COM O PESSOAL	72.796,46	4.087,82	13.369,34	82.077,98
1634	Salários e Ordenados a Pagar	53.882,18	3.753,86	10.333,34	60.461,66
1635	Pró-Labore a Pagar	18.914,28	333,96	3.036,00	21.616,32
1658	S OBRIGAÇÕES PREVIDENCIÁRIAS	49.136,48	0,00	3.821,01	52.957,49
1659	INSS a Recolher	31.953,93	0,00	3.271,68	35.225,61
1660	FGTS a Recolher	17.064,18	0,00	549,33	17.613,51
5094	Contribuicao Assistencial a Recolher	118,37	0,00	0,00	118,37
1683	S PROVISÕES	35.028,74	8.101,60	1.551,10	28.478,24
1684	Provisão para férias	20.365,86	6.933,34	666,67	14.099,19
1685	Provisão INSS sobre Férias	4.407,28	890,93	166,35	3.682,70
1686	Provisão FGTS Sobre Férias	1.629,26	277,33	53,33	1.405,26
1688	Provisão para 13º Salário	6.796,00	0,00	500,00	7.296,00
1689	Provisão INSS Sobre 13º Salário	1.286,66	0,00	124,75	1.411,41
1690	Provisão FGTS Sobre 13º Salário	543,68	0,00	40,00	583,68
1920	S NÃO CIRCULANTE	3.128.862,17	0,00	0,00	3.128.862,17
1921	S OBRIGAÇÕES A LONGO PRAZO	3.128.862,17	0,00	0,00	3.128.862,17
2124	S SÓCIOS E DIRETORES	3.128.862,17	0,00	0,00	3.128.862,17
5492	Empréstimos de Sócios	3.128.862,17	0,00	0,00	3.128.862,17
2325	S PATRIMÔNIO LÍQUIDO	(1.187.395,78)	0,00	0,00	(1.187.395,78)
2346	S CAPITAL SOCIAL	3.883.350,20	0,00	0,00	3.883.350,20
2347	S CAPITAL SUBSCRITO	3.883.350,20	0,00	0,00	3.883.350,20
2348	Capital Social	3.883.350,20	0,00	0,00	3.883.350,20
2513	S LUCROS OU PREJUÍZOS ACUMULADOS	(5.070.745,98)	0,00	0,00	(5.070.745,98)
2514	S LUCROS OU PREJUÍZOS ACUMULADOS	(5.070.745,98)	0,00	0,00	(5.070.745,98)
2515	Lucros Acumulados	334.409,68	0,00	0,00	334.409,68
2516	(-) Prejuizos Acumulados	(5.405.155,66)	0,00	0,00	(5.405.155,66)

BALANCETE
 Valores expressos em Reais (R\$)

Conta	S Descrição	Saldo Ant.	Débito	Crédito	Saldo
3000	S CUSTOS E DESPESAS	0,00	10.863,35	1.168,26	9.695,09
4011	S DESPESAS OPERACIONAIS	0,00	10.863,35	1.168,26	9.695,09
4326	S DESPESAS ADMINISTRATIVAS	0,00	10.863,35	1.168,26	9.695,09
4327	S DESPESAS COM PESSOAL	0,00	7.827,35	1.168,26	6.659,09
4332	13º Salário	0,00	500,00	0,00	500,00
4333	Férias	0,00	666,67	0,00	666,67
4335	FGTS	0,00	642,66	277,33	365,33
4334	INSS	0,00	2.618,02	890,93	1.727,09
4328	Salários e Ordenados	0,00	3.400,00	0,00	3.400,00
4531	S DESPESAS GERAIS	0,00	3.036,00	0,00	3.036,00
5010	Pró-Labore	0,00	3.036,00	0,00	3.036,00

Este documento é cópia do original, assinado digitalmente por JOSE EDUARDO CHEMIN CURY e TRIBUNAL DE JUSTICA DO ESTADO MATO GROSSO DO SUL, protocolado em 01/06/2026 às 11:50, sob o número TL5M26070406150. Para conferir o original, acesse o site <https://esaj.tjms.jus.br/pastadigital/pg/abrirConferenciaDocumento.do>, informe o processo 0806930-88.2024.8.12.0021 e código TdbCzLdv.

0232 ADMINISTRADORA DE BENS TELES, SILVA E OLIVEIRA LTDA
 CNPJ: 29.188.384/0001-08

18/11/2025 15:35 Pág:0004
 Período: 01/10/2025 a 31/10/2025
 Balancete – Societário

BALANCETE
 Valores expressos em Reais (R\$)

Conta	S Descrição	Saldo Ant.	Débito	Crédito	Saldo
4857	S RESULTADO LIQUIDO DO EXERCICIO	0,00	-10.863,35	-1.168,26	(9.695,09)

MARCIO TELES DA SILVA:63342669934
Assinado de forma digital por MARCIO TELES DA SILVA:63342669934 Dados: 2025.11.18 15:37:48 -03'00'

MARCIO TELES DA SILVA
 Sócio
 CPF: 633.426.699-34

EDSON TELES DA SILVA:71158502915
Assinado de forma digital por EDSON TELES DA SILVA:71158502915 Dados: 2025.11.18 15:37:12 -03'00'

EDSON TELES DA SILVA
 CRC: 1-PR-033084/O-0 - Contador
 CPF: 711.585.029-15

Este documento é cópia do original, assinado digitalmente por JOSE EDUARDO CHEMIN CURY e TRIBUNAL DE JUSTICA DO ESTADO MATO GROSSO DO SUL, protocolado em 01/06/2026 às 11:50, sob o número TL.SJ.026070406150. Para conferir o original, acesse o site https://esaj.tjms.jus.br/pastadigital/pg/abrirConferenciaDocumento.do, informe o processo 0806930-88.2024.8.12.0021 e código TdbCzLdv.

BALANCETE
Valores expressos em Reais (R\$)

Conta	S Classificação	Saldo Ant.	Débito	Crédito	Saldo
1	S 1 ATIVO	3.918.019,49	6.553,51	468,24	3.924.104,76
2	S 1.1 CIRCULANTE	629.669,29	6.553,51	468,24	635.754,56
140	S 1.1.02 CLIENTES	547.310,31	0,00	0,00	547.310,31
141	S 1.1.02.001 DUPLICATAS A RECEBER	547.310,31	0,00	0,00	547.310,31
157	S 1.1.04 OUTROS CRÉDITOS	82.358,98	6.553,51	468,24	88.444,25
311	S 1.1.04.015 ADIANTAMENTOS A FUNCIONARIOS	(3.043,60)	6.553,51	468,24	3.041,67
313	1.1.04.015.002 Adiantamento de Ferias	(3.043,60)	3.511,84	468,24	0,00
314	1.1.04.015.003 Adiantamento de 13º Salário	0,00	3.041,67	0,00	3.041,67
380	S 1.1.04.021 TRIBUTOS A RECUPERAR	85.402,58	0,00	0,00	85.402,58
7012	1.1.04.021.004 Credito Ressarcido em PERDCOMP - COFINS	4.092,74	0,00	0,00	4.092,74
7011	1.1.04.021.004 Credito Ressarcido em PERDCOMP - PIS	3.916,99	0,00	0,00	3.916,99
384	1.1.04.021.004 PIS a Recuperar	13.805,20	0,00	0,00	13.805,20
385	1.1.04.021.005 COFINS a Recuperar	63.587,65	0,00	0,00	63.587,65
590	S 1.2 NÃO CIRCULANTE	3.288.350,20	0,00	0,00	3.288.350,20
1049	S 1.2.05 IMOBILIZADO	3.288.350,20	0,00	0,00	3.288.350,20
1050	S 1.2.05.001 IMÓVEIS	3.148.350,20	0,00	0,00	3.148.350,20
7005	1.2.05.001.001 FAZENDA VERA CRUZ - GLEBA B1 - MATRICULA 33975	2.823.350,20	0,00	0,00	2.823.350,20
7002	1.2.05.001.001 SOBRADO RESIDENCIAL - HORTO FLORESTAL/MGA-PR	325.000,00	0,00	0,00	325.000,00
1074	S 1.2.05.003 BENS EM OPERAÇÃO	140.000,00	0,00	0,00	140.000,00
7013	1.2.05.003.015 CAMIONETA VOLKSWAGEM HIGH CD 4X4	140.000,00	0,00	0,00	140.000,00

BALANCETE
Valores expressos em Reais (R\$)

Conta	S Classificação	Saldo Ant.	Débito	Crédito	Saldo
1350	S 2 PASSIVO	3.918.019,49	2.963,23	24.567,33	3.939.623,59
1351	S 2.1 CIRCULANTE	1.986.248,19	2.963,23	18.013,82	2.001.298,78
1494	S 2.1.03 FORNECEDORES	1.822.517,97	0,00	0,00	1.822.517,97
1495	S 2.1.03.001 FORNECEDORES NACIONAIS	1.822.517,97	0,00	0,00	1.822.517,97
1539	S 2.1.05 OBRIGAÇÕES TRIBUTÁRIAS	216,51	0,00	15,30	231,81
1540	S 2.1.05.001 IMPOSTOS E CONTRIBUIÇÕES A RECOLHER	216,51	0,00	15,30	231,81
1544	2.1.05.001.001 IRRF sobre Trabalho Assalariado	216,51	0,00	15,30	231,81
1632	S 2.1.07 OBRIGAÇÕES TRABALHISTAS E PRVIDENCIÁRIAS	163.513,71	2.963,23	17.998,52	178.549,00
1633	S 2.1.07.001 OBRIGAÇÕES COM O PESSOAL	82.077,98	1.473,52	11.435,99	92.040,45
1634	2.1.07.001.001 Salários e Ordenados a Pagar	60.461,66	1.139,56	8.399,99	67.722,09
1635	2.1.07.001.002 Pró-Labore a Pagar	21.616,32	333,96	3.036,00	24.318,36
1658	S 2.1.07.003 OBRIGAÇÕES PREVIDENCIÁRIAS	52.957,49	0,00	4.491,54	57.449,03
1659	2.1.07.003.001 INSS a Recolher	35.225,61	0,00	3.618,89	38.844,50
1660	2.1.07.003.002 FGTS a Recolher	17.613,51	0,00	872,65	18.486,16
5094	2.1.07.003.007 Contribuicao Assistencial a Recolher	118,37	0,00	0,00	118,37
1683	S 2.1.07.005 PROVISÕES	28.478,24	1.489,71	2.070,99	29.059,52
1684	2.1.07.005.001 Provisão para férias	14.099,19	1.066,66	888,89	13.921,42
1685	2.1.07.005.002 Provisão INSS sobre Férias	3.682,70	137,05	223,40	3.769,05
1686	2.1.07.005.003 Provisão FGTS Sobre Férias	1.405,26	42,67	71,12	1.433,71
1688	2.1.07.005.005 Provisão para 13º Salário	7.296,00	0,00	666,67	7.962,67
1689	2.1.07.005.006 Provisão INSS Sobre 13º Salário	1.411,41	0,00	167,58	1.578,99
1690	2.1.07.005.007 Provisão FGTS Sobre 13º Salário	583,68	243,33	53,33	393,68
1920	S 2.2 NÃO CIRCULANTE	3.128.862,17	0,00	6.553,51	3.135.415,68
1921	S 2.2.01 OBRIGAÇÕES A LONGO PRAZO	3.128.862,17	0,00	6.553,51	3.135.415,68
2124	S 2.2.01.007 SÓCIOS E DIRETORES	3.128.862,17	0,00	6.553,51	3.135.415,68
5492	2.2.01.007.001 Empréstimos de Sócios	3.128.862,17	0,00	6.553,51	3.135.415,68
2325	S 2.4 PATRIMÔNIO LÍQUIDO	(1.197.090,87)	0,00	0,00	(1.197.090,87)
2346	S 2.4.01 CAPITAL SOCIAL	3.883.350,20	0,00	0,00	3.883.350,20
2347	S 2.4.01.001 CAPITAL SUBSCRITO	3.883.350,20	0,00	0,00	3.883.350,20
2348	2.4.01.001.001 Capital Social	3.883.350,20	0,00	0,00	3.883.350,20
2513	S 2.4.13 LUCROS OU PREJUÍZOS ACUMULADOS	(5.080.441,07)	0,00	0,00	(5.080.441,07)
2514	S 2.4.13.001 LUCROS OU PREJUÍZOS ACUMULADOS	(5.080.441,07)	0,00	0,00	(5.080.441,07)
2515	2.4.13.001.001 Lucros Acumulados	334.409,68	0,00	0,00	334.409,68
2516	2.4.13.001.002 (-) Prejuizos Acumulados	(5.414.850,75)	0,00	0,00	(5.414.850,75)

BALANCETE
Valores expressos em Reais (R\$)

Conta	S Classificação	Saldo Ant.	Débito	Crédito	Saldo
3000	S 5 CUSTOS E DESPESAS	0,00	15.941,88	423,05	15.518,83
4011	S 5.7 DESPESAS OPERACIONAIS	0,00	15.941,88	423,05	15.518,83
4326	S 5.7.03 DESPESAS ADMINISTRATIVAS	0,00	15.941,88	423,05	15.518,83
4327	S 5.7.03.001 DESPESAS COM PESSOAL	0,00	12.905,88	423,05	12.482,83
4332	5.7.03.001.001 13º Salário	0,00	666,67	0,00	666,67
4333	5.7.03.001.001 Férias	0,00	888,89	0,00	888,89
4335	5.7.03.001.001 FGTS	0,00	997,10	286,00	711,10
4334	5.7.03.001.001 INSS	0,00	3.019,89	137,05	2.882,84
4328	5.7.03.001.001 Salários e Ordenados	0,00	7.333,33	0,00	7.333,33
4531	S 5.7.03.015 DESPESAS GERAIS	0,00	3.036,00	0,00	3.036,00
5010	5.7.03.015.001 Pró-Labore	0,00	3.036,00	0,00	3.036,00

0232 ADMINISTRADORA DE BENS TELES, SILVA E OLIVEIRA LTDA
CNPJ: 29.188.384/0001-08

10/12/2025 09:25 Pág:0004
Período: 01/11/2025 a 30/11/2025
Balancete – Societário

BALANCETE
Valores expressos em Reais (R\$)

Conta	S Classificação	Saldo Ant.	Débito	Crédito	Saldo
4857	S 8 RESULTADO LIQUIDO DO EXERCICIO	0,00	-15.941,88	-423,05	(15.518,83)

MARCIO TELES DA SILVA:63342669934
Assinado de forma digital por MARCIO TELES DA SILVA:63342669934
Dados: 2025.12.10 09:30:42 -03'00'

MARCIO TELES DA SILVA
Sócio
CPF: 633.426.699-34

EDSON TELES DA SILVA:71158502915
Assinado de forma digital por EDSON TELES DA SILVA:71158502915
Dados: 2025.12.10 09:30:14 -03'00'

EDSON TELES DA SILVA
CRC: 1-PR-033084/O-0 - Contador
CPF: 711.585.029-15

Este documento é cópia do original, assinado digitalmente por JOSE EDUARDO CHEMIN CURY e TRIBUNAL DE JUSTICA DO ESTADO MATO GROSSO DO SUL, protocolado em 01/06/2026 às 11:50, sob o número TL SM 26070406150. Para conferir o original, acesse o site https://esaj.tjms.jus.br/pastadigital/pg/abrirConferenciaDocumento.do, informe o processo 0806930-88.2024.8.12.0021 e código TdbCzLdv.

BALANCETE
 Valores expressos em Reais (R\$)

Conta	S Descrição	Saldo Ant.	Débito	Crédito	Saldo
1	S ATIVO	3.924.104,76	0,00	3.041,67	3.921.063,09
2	S CIRCULANTE	635.754,56	0,00	3.041,67	632.712,89
140	S CLIENTES	547.310,31	0,00	0,00	547.310,31
141	S DUPLICATAS A RECEBER	547.310,31	0,00	0,00	547.310,31
142	Clientes Diversos	547.310,31	0,00	0,00	547.310,31
157	S OUTROS CRÉDITOS	88.444,25	0,00	3.041,67	85.402,58
311	S ADIANTAMENTOS A FUNCIONARIOS	3.041,67	0,00	3.041,67	0,00
314	Adiantamento de 13º Salário	3.041,67	0,00	3.041,67	0,00
380	S TRIBUTOS A RECUPERAR	85.402,58	0,00	0,00	85.402,58
7012	Credito Ressarcido em PERDCOMP - COFINS	4.092,74	0,00	0,00	4.092,74
7011	Credito Ressarcido em PERDCOMP - PIS	3.916,99	0,00	0,00	3.916,99
384	PIS a Recuperar	13.805,20	0,00	0,00	13.805,20
385	COFINS a Recuperar	63.587,65	0,00	0,00	63.587,65
590	S NÃO CIRCULANTE	3.288.350,20	0,00	0,00	3.288.350,20
1049	S IMOBILIZADO	3.288.350,20	0,00	0,00	3.288.350,20
1050	S IMÓVEIS	3.148.350,20	0,00	0,00	3.148.350,20
7005	FAZENDA VERA CRUZ - GLEBA B1 - MATRICULA 33975	2.823.350,20	0,00	0,00	2.823.350,20
7002	SOBRADO RESIDENCIAL - HORTO FLORESTAL/MGA-PR	325.000,00	0,00	0,00	325.000,00
1074	S BENS EM OPERAÇÃO	140.000,00	0,00	0,00	140.000,00
7013	CAMIONETA VOLKSWAGEM HIGH CD 4X4	140.000,00	0,00	0,00	140.000,00

Este documento é cópia do original, assinado digitalmente por JOSE EDUARDO CHEMIN CURY e TRIBUNAL DE JUSTICA DO ESTADO MATO GROSSO DO SUL, protocolado em 01/06/2026 às 11:50, sob o número TL5W26070406150. Para conferir o original, acesse o site https://esaj.tjms.jus.br/pastadigital/pg/abrirConferenciaDocumento.do, informe o processo 0806930-88.2024.8.12.0021 e código TdbCzLdv.

BALANCETE
Valores expressos em Reais (R\$)

Conta	S Descrição	Saldo Ant.	Débito	Crédito	Saldo
1350	S PASSIVO	3.924.104,76	24.805,41	31.206,04	3.930.505,39
1351	S CIRCULANTE	2.001.298,78	24.805,41	28.811,86	2.005.305,23
1494	S FORNECEDORES	1.822.517,97	0,00	0,00	1.822.517,97
1495	S FORNECEDORES NACIONAIS	1.822.517,97	0,00	0,00	1.822.517,97
891793	AGRO CULTURE COMERCIO DE PECAS AGRICOLAS LTDA	960,00	0,00	0,00	960,00
728158	AGROPECAS MARINGA LTDA ME	19.246,80	0,00	0,00	19.246,80
786979	ALTA PAULISTA EQUIPAMENTOS AGRICOLAS LTDA	1.995,00	0,00	0,00	1.995,00
512687	B MARTINELLI & CIA LTDA	3.875,00	0,00	0,00	3.875,00
510038	BOMBAS DIESEL NOROESTE LTDA	4.055,00	0,00	0,00	4.055,00
852007	CASSIA DA SILVA SAOVESSE LTDA	15.829,96	0,00	0,00	15.829,96
786978	COMID MAQUINAS LTDA	1.415.835,76	0,00	0,00	1.415.835,76
711385	CULTURE PECAS E SERVICOS MECANICOS LTDA - ME	1.374,00	0,00	0,00	1.374,00
760715	M A DE S YOSHIHARA LTDA	42.161,45	0,00	0,00	42.161,45
793497	NUTRIPAR - FABRICACAO DE FERTILIZANTES LTDA	133.285,00	0,00	0,00	133.285,00
502565	PERFINORTE IND E COM DE PERFILADOS LTDA	140.000,00	0,00	0,00	140.000,00
662018	TIGRAO COMERCIO DE COMBUSTIVEIS E DERIVADOS EIRELI	43.900,00	0,00	0,00	43.900,00
1539	S OBRIGAÇÕES TRIBUTÁRIAS	231,81	0,00	144,36	376,17
1540	S IMPOSTOS E CONTRIBUIÇÕES A RECOLHER	231,81	0,00	144,36	376,17
1544	IRRF sobre Trabalho Assalariado	231,81	0,00	144,36	376,17
1632	S OBRIGAÇÕES TRABALHISTAS E PRVIDENCIÁRIAS	178.549,00	24.805,41	28.667,50	182.411,09
1633	S OBRIGAÇÕES COM O PESSOAL	92.040,45	7.081,32	17.119,33	102.078,46
5031	13º Salários a Pagar	0,00	6.083,33	6.083,33	0,00
1634	Salários e Ordenados a Pagar	67.722,09	664,03	8.000,00	75.058,06
1635	Pró-Labore a Pagar	24.318,36	333,96	3.036,00	27.020,40
1658	S OBRIGAÇÕES PREVIDENCIÁRIAS	57.449,03	0,00	10.311,41	67.760,44
1659	INSS a Recolher	38.844,50	0,00	9.428,08	48.272,58
1660	FGTS a Recolher	18.486,16	0,00	883,33	19.369,49
5094	Contribuicao Assistencial a Recolher	118,37	0,00	0,00	118,37
1683	S PROVISÕES	29.059,52	17.724,09	1.236,76	12.572,19
1684	Provisão para férias	13.921,42	5.365,86	888,88	9.444,44
1685	Provisão INSS sobre Férias	3.769,05	1.620,30	223,44	2.372,19
1686	Provisão FGTS Sobre Férias	1.433,71	749,26	71,11	755,56
1688	Provisão para 13º Salário	7.962,67	7.962,67	0,00	0,00
1689	Provisão INSS Sobre 13º Salário	1.578,99	1.578,99	0,00	0,00
1690	Provisão FGTS Sobre 13º Salário	393,68	447,01	53,33	0,00
1920	S NÃO CIRCULANTE	3.135.415,68	0,00	2.394,18	3.137.809,86
1921	S OBRIGAÇÕES A LONGO PRAZO	3.135.415,68	0,00	2.394,18	3.137.809,86
2124	S SÓCIOS E DIRETORES	3.135.415,68	0,00	2.394,18	3.137.809,86
5492	Empréstimos de Sócios	3.135.415,68	0,00	2.394,18	3.137.809,86

BALANCETE
 Valores expressos em Reais (R\$)

Conta	S	Descrição	Saldo Ant.	Débito	Crédito	Saldo
2325	S	PATRIMÔNIO LÍQUIDO	(1.212.609,70)	0,00	0,00	(1.212.609,70)
2346	S	CAPITAL SOCIAL	3.883.350,20	0,00	0,00	3.883.350,20
2347	S	CAPITAL SUBSCRITO	3.883.350,20	0,00	0,00	3.883.350,20
2348		Capital Social	3.883.350,20	0,00	0,00	3.883.350,20
2513	S	LUCROS OU PREJUÍZOS ACUMULADOS	(5.095.959,90)	0,00	0,00	(5.095.959,90)
2514	S	LUCROS OU PREJUÍZOS ACUMULADOS	(5.095.959,90)	0,00	0,00	(5.095.959,90)
2515		Lucros Acumulados	334.409,68	0,00	0,00	334.409,68
2516		(-) Prejuizos Acumulados	(5.430.369,58)	0,00	0,00	(5.430.369,58)

Este documento é cópia do original, assinado digitalmente por JOSE EDUARDO CHEMIN CURY e TRIBUNAL DE JUSTICA DO ESTADO MATO GROSSO DO SUL, protocolado em 01/06/2026 às 11:50, sob o número TJSMS/2026/0406150. Para conferir o original, acesse o site <https://esaj.tjms.jus.br/pastadigital/pg/abrirConferenciaDocumento.do>, informe o processo 0806930-88.2024.8.12.0021 e código TdbCzLdv.

0232 ADMINISTRADORA DE BENS TELES, SILVA E OLIVEIRA LTDA
CNPJ: 29.188.384/0001-08

12/01/2026 10:08 Pág:0005
Período: 01/12/2025 a 31/12/2025
Balancete – Societário

BALANCETE
Valores expressos em Reais (R\$)

Conta	S Descrição	Saldo Ant.	Débito	Crédito	Saldo
4857	S RESULTADO LIQUIDO DO EXERCICIO	0,00	-37.474,33	-28.032,03	(9.442,30)

MARCIO TELES DA SILVA:63342669934
Assinado de forma digital por
MARCIO TELES DA SILVA:63342669934
Dados: 2026.01.12 10:14:26 -03'00'

MARCIO TELES DA SILVA
Sócio
CPF: 633.426.699-34

EDSON TELES DA SILVA:71158502915
Assinado de forma digital por
EDSON TELES DA SILVA:71158502915
Dados: 2026.01.12 10:14:14 -03'00'

EDSON TELES DA SILVA
CRC: 1-PR-033084/O-0 - Contador
CPF: 711.585.029-15

Este documento é cópia do original, assinado digitalmente por JOSE EDUARDO CHEMIN CURY e TRIBUNAL DE JUSTICA DO ESTADO MATO GROSSO DO SUL, protocolado em 01/06/2026 às 11:50, sob o número T15W26070406150. Para conferir o original, acesse o site <https://esaj.tjms.jus.br/pastadigital/pg/abrirConferenciaDocumento.do>, informe o processo 0806930-88.2024.8.12.0021 e código TdbCzLdv.

BALANÇO PATRIMONIAL
Valores expressos em Reais (R\$)

ATIVO

CIRCULANTE	891.435,96
CLIENTES	652.310,31
DUPLICATAS A RECEBER	652.310,31
OUTROS CRÉDITOS	82.066,11
TRIBUTOS A RECUPERAR	82.066,11
ESTOQUES	157.059,54
ESTOQUES DIVERSOS	157.059,54
NÃO CIRCULANTE	3.288.350,20
IMOBILIZADO	3.288.350,20
IMÓVEIS	3.148.350,20
BENS EM OPERAÇÃO	140.000,00
TOTAL DO ATIVO	4.179.786,16

BALANÇO PATRIMONIAL
Valores expressos em Reais (R\$)

PASSIVO

CIRCULANTE	1.898.800,39
FORNECEDORES	1.781.368,01
FORNECEDORES NACIONAIS	1.781.368,01
OBRIGAÇÕES TRIBUTÁRIAS	117,05
IMPOSTOS E CONTRIBUIÇÕES A RECOLHER	117,05
OBRIGAÇÕES TRABALHISTAS E PRVIDENCIÁRIAS	117.315,33
OBRIGAÇÕES COM O PESSOAL	48.210,74
OBRIGAÇÕES PREVIDENCIÁRIAS	38.861,60
PROVISÕES	30.242,99
NÃO CIRCULANTE	3.128.862,17
OBRIGAÇÕES A LONGO PRAZO	3.128.862,17
SÓCIOS E DIRETORES	3.128.862,17
PATRIMÔNIO LÍQUIDO	(847.876,40)
CAPITAL SOCIAL	3.883.350,20
CAPITAL SUBSCRITO	3.883.350,20
LUCROS OU PREJUÍZOS ACUMULADOS	(4.731.226,60)
LUCROS OU PREJUÍZOS ACUMULADOS	(4.712.848,32)
LUCROS OU PREJUÍZOS DO EXERCÍCIO	(18.378,28)
TOTAL DO PASSIVO E PATRIMÔNIO LÍQUIDO	4.179.786,16

BALANÇO PATRIMONIAL
Valores expressos em Reais (R\$)

MARCIO TELES DA SILVA:63342669934
Assinado de forma digital por
MARCIO TELES DA
SILVA:63342669934
Dados: 2025.07.18 09:41:41 -03'00'

MARCIO TELES DA SILVA
Sócio
CPF: 633.426.699-34

EDSON TELES DA SILVA:71158502915
Assinado de forma digital por
EDSON TELES DA
SILVA:71158502915
Dados: 2025.07.18 09:41:31 -03'00'

EDSON TELES DA SILVA
CRC: 1-PR-033084/O-0 - Contador
CPF: 711.585.029-15

Este documento é cópia do original, assinado digitalmente por JOSE EDUARDO CHEMIN CURY e TRIBUNAL DE JUSTICA DO ESTADO MATO GROSSO DO SUL, protocolado em 01/06/2026 às 11:50, sob o número TMSW26070406150. Para conferir o original, acesse o site <https://esaj.tjms.jus.br/pastadigital/pg/abrirConferenciaDocumento.do>, informe o processo 0806930-88.2024.8.12.0021 e código TdbCzLdv.

BALANÇO PATRIMONIAL
Valores expressos em Reais (R\$)

ATIVO

CIRCULANTE	629.669,29
CLIENTES	547.310,31
DUPLICATAS A RECEBER	547.310,31
OUTROS CRÉDITOS	82.358,98
ADIANTAMENTOS A FUNCIONARIOS	(3.043,60)
TRIBUTOS A RECUPERAR	85.402,58
NÃO CIRCULANTE	3.288.350,20
IMOBILIZADO	3.288.350,20
IMÓVEIS	3.148.350,20
BENS EM OPERAÇÃO	140.000,00
TOTAL DO ATIVO	3.918.019,49

BALANÇO PATRIMONIAL
Valores expressos em Reais (R\$)

PASSIVO

CIRCULANTE	1.986.248,19
FORNECEDORES	1.822.517,97
FORNECEDORES NACIONAIS	1.822.517,97
OBRIGAÇÕES TRIBUTÁRIAS	216,51
IMPOSTOS E CONTRIBUIÇÕES A RECOLHER	216,51
OBRIGAÇÕES TRABALHISTAS E PRVIDENCIÁRIAS	163.513,71
OBRIGAÇÕES COM O PESSOAL	82.077,98
OBRIGAÇÕES PREVIDENCIÁRIAS	52.957,49
PROVISÕES	28.478,24
NÃO CIRCULANTE	3.128.862,17
OBRIGAÇÕES A LONGO PRAZO	3.128.862,17
SÓCIOS E DIRETORES	3.128.862,17
PATRIMÔNIO LÍQUIDO	(1.197.090,87)
CAPITAL SOCIAL	3.883.350,20
CAPITAL SUBSCRITO	3.883.350,20
LUCROS OU PREJUÍZOS ACUMULADOS	(5.080.441,07)
LUCROS OU PREJUÍZOS ACUMULADOS	(5.070.745,98)
LUCROS OU PREJUÍZOS DO EXERCÍCIO	(9.695,09)
TOTAL DO PASSIVO E PATRIMÔNIO LÍQUIDO	3.918.019,49

BALANÇO PATRIMONIAL
Valores expressos em Reais (R\$)

MARCIO TELES DA SILVA:63342669934
Assinado de forma digital por MARCIO TELES DA SILVA:63342669934
Dados: 2025.11.18 15:37:35 -03'00'

MARCIO TELES DA SILVA
Sócio
CPF: 633.426.699-34

EDSON TELES DA SILVA:71158502915
Assinado de forma digital por EDSON TELES DA SILVA:71158502915
Dados: 2025.11.18 15:37:22 -03'00'

EDSON TELES DA SILVA
CRC: 1-PR-033084/O-0 - Contador
CPF: 711.585.029-15

BALANÇO PATRIMONIAL
Valores expressos em Reais (R\$)

ATIVO

CIRCULANTE	635.754,56
CLIENTES	547.310,31
DUPLICATAS A RECEBER	547.310,31
OUTROS CRÉDITOS	88.444,25
ADIANTAMENTOS A FUNCIONARIOS	3.041,67
TRIBUTOS A RECUPERAR	85.402,58
NÃO CIRCULANTE	3.288.350,20
IMOBILIZADO	3.288.350,20
IMÓVEIS	3.148.350,20
BENS EM OPERAÇÃO	140.000,00
TOTAL DO ATIVO	3.924.104,76

BALANÇO PATRIMONIAL

Valores expressos em Reais (R\$)

PASSIVO

CIRCULANTE	2.001.298,78
FORNECEDORES	1.822.517,97
FORNECEDORES NACIONAIS	1.822.517,97
OBRIGAÇÕES TRIBUTÁRIAS	231,81
IMPOSTOS E CONTRIBUIÇÕES A RECOLHER	231,81
OBRIGAÇÕES TRABALHISTAS E PRVIDENCIÁRIAS	178.549,00
OBRIGAÇÕES COM O PESSOAL	92.040,45
OBRIGAÇÕES PREVIDENCIÁRIAS	57.449,03
PROVISÕES	29.059,52
NÃO CIRCULANTE	3.135.415,68
OBRIGAÇÕES A LONGO PRAZO	3.135.415,68
SÓCIOS E DIRETORES	3.135.415,68
PATRIMÔNIO LÍQUIDO	(1.212.609,70)
CAPITAL SOCIAL	3.883.350,20
CAPITAL SUBSCRITO	3.883.350,20
LUCROS OU PREJUÍZOS ACUMULADOS	(5.095.959,90)
LUCROS OU PREJUÍZOS ACUMULADOS	(5.080.441,07)
LUCROS OU PREJUÍZOS DO EXERCÍCIO	(15.518,83)
TOTAL DO PASSIVO E PATRIMÔNIO LÍQUIDO	3.924.104,76

BALANÇO PATRIMONIAL
Valores expressos em Reais (R\$)

MARCIO TELES DA SILVA:63342669934
Assinado de forma digital por
MARCIO TELES DA SILVA:63342669934
Dados: 2025.12.10 09:31:05 -03'00'

MARCIO TELES DA SILVA
Sócio
CPF: 633.426.699-34

EDSON TELES DA SILVA:71158502915
Assinado de forma digital por
EDSON TELES DA SILVA:71158502915
Dados: 2025.12.10 09:29:49 -03'00'

EDSON TELES DA SILVA
CRC: 1-PR-033084/O-0 - Contador
CPF: 711.585.029-15

BALANÇO PATRIMONIAL
Valores expressos em Reais (R\$)

ATIVO

CIRCULANTE	632.712,89
CLIENTES	547.310,31
DUPLICATAS A RECEBER	547.310,31
OUTROS CRÉDITOS	85.402,58
TRIBUTOS A RECUPERAR	85.402,58
NÃO CIRCULANTE	3.288.350,20
IMOBILIZADO	3.288.350,20
IMÓVEIS	3.148.350,20
BENS EM OPERAÇÃO	140.000,00
TOTAL DO ATIVO	3.921.063,09

Este documento é cópia do original, assinado digitalmente por JOSE EDUARDO CHEMIN CURY e TRIBUNAL DE JUSTICA DO ESTADO MATO GROSSO DO SUL, protocolado em 01/06/2026 às 11:50, sob o número TMSW26070406150. Para conferir o original, acesse o site <https://esaj.tjms.jus.br/pastadigital/pg/abrirConferenciaDocumento.do>, informe o processo 0806930-88.2024.8.12.0021 e código TdbCzLdv.

BALANÇO PATRIMONIAL
Valores expressos em Reais (R\$)

PASSIVO

CIRCULANTE	2.005.305,23
FORNECEDORES	1.822.517,97
FORNECEDORES NACIONAIS	1.822.517,97
OBRIGAÇÕES TRIBUTÁRIAS	376,17
IMPOSTOS E CONTRIBUIÇÕES A RECOLHER	376,17
OBRIGAÇÕES TRABALHISTAS E PRVIDENCIÁRIAS	182.411,09
OBRIGAÇÕES COM O PESSOAL	102.078,46
OBRIGAÇÕES PREVIDENCIÁRIAS	67.760,44
PROVISÕES	12.572,19
NÃO CIRCULANTE	3.137.809,86
OBRIGAÇÕES A LONGO PRAZO	3.137.809,86
SÓCIOS E DIRETORES	3.137.809,86
PATRIMÔNIO LÍQUIDO	(1.222.052,00)
CAPITAL SOCIAL	3.883.350,20
CAPITAL SUBSCRITO	3.883.350,20
LUCROS OU PREJUÍZOS ACUMULADOS	(5.105.402,20)
LUCROS OU PREJUÍZOS ACUMULADOS	(5.095.959,90)
LUCROS OU PREJUÍZOS DO EXERCÍCIO	(9.442,30)
TOTAL DO PASSIVO E PATRIMÔNIO LÍQUIDO	3.921.063,09

BALANÇO PATRIMONIAL
Valores expressos em Reais (R\$)

MARCIO TELES DA SILVA:63342669934
Assinado de forma digital por
MARCIO TELES DA
SILVA:63342669934
Dados: 2026.01.12 10:14:38 -03'00'

MARCIO TELES DA SILVA
Sócio
CPF: 633.426.699-34

EDSON TELES DA SILVA:71158502915
Assinado de forma digital por
EDSON TELES DA
SILVA:71158502915
Dados: 2026.01.12 10:14:01 -03'00'

EDSON TELES DA SILVA
CRC: 1-PR-033084/O-0 - Contador
CPF: 711.585.029-15

Este documento é cópia do original, assinado digitalmente por JOSE EDUARDO CHEMIN CURY e TRIBUNAL DE JUSTICA DO ESTADO MATO GROSSO DO SUL, protocolado em 01/06/2026 às 11:50, sob o número TMSW26070406150. Para conferir o original, acesse o site <https://esaj.tjms.jus.br/pastadigital/pg/abrirConferenciaDocumento.do>, informe o processo 0806930-88.2024.8.12.0021 e código TdbCzLdv.

ADMINISTRADORA DE BENS TELES E SILVA LTDA - EPP
 CNPJ: 29.188.384/0001-08
 Rodovia BR 376 KM 163 ESTANCIA 3S - BERNARDO - Nova Andradina - MS - 79.750-000
 Período: 01/06/2025 a 30/06/2025

FLUXO DE CAIXA

Valores expressos em Reais (R\$)

FLUXOS DE CAIXA DAS ATIVIDADES OPERACIONAIS

Descontos Obtidos

Caixa Gerado pelas Operações

0,00

Imposto de Renda na Fonte sobre Dividendos Recebidos

0,00

1. Caixa Líquido Gerado pelas Atividades Operacionais

0,00

FLUXOS DE CAIXA DAS ATIVIDADES DE INVESTIMENTO

2. Caixa Líquido Consumido pelas Atividades de Investimento

0,00

FLUXOS DE CAIXA DAS ATIVIDADES DE FINANCIAMENTO

3. Caixa Líquido Consumido pelas Atividades de Financiamento

0,00

Aumento Líquido de Caixa e Equivalentes de Caixa (1 + 2 + 3)

0,00

Caixa e Equivalentes de Caixa no Início do Período

0,00

Caixa e Equivalentes de Caixa no Fim do Período

0,00

MARCIO TELES DA SILVA:63342669934

Assinado de forma digital por
 MARCIO TELES DA SILVA:63342669934
 Dados: 2025.07.18 09:41:55 -03'00'

MARCIO TELES DA SILVA
 Sócio
 CPF: 633.426.699-34

EDSON TELES DA SILVA:71158502915

Assinado de forma digital por
 EDSON TELES DA SILVA:71158502915
 Dados: 2025.07.18 09:41:04 -03'00'

EDSON TELES DA SILVA
 CRC: 1-PR-033084/O-0 - Contador
 CPF: 711.585.029-15

Este documento é cópia do original, assinado digitalmente por JOSE EDUARDO CHEMIN CURY e TRIBUNAL DE JUSTICA DO ESTADO MATO GROSSO DO SUL, protocolado em 01/06/2026 às 11:50, sob o número TMSW26070406150. Para conferir o original, acesse o site <https://esaj.tjms.jus.br/pastadigital/pg/abrirConferenciaDocumento.do>, informe o processo 0806930-88.2024.8.12.0021 e código TdbCzLdv.

ADMINISTRADORA DE BENS TELES E SILVA LTDA - EPP
 CNPJ: 29.188.384/0001-08
 Rodovia BR 376 KM 163 ESTANCIA 3S - BERNARDO - Nova Andradina - MS - 79.750-000
 Período: 01/10/2025 a 31/10/2025

FLUXO DE CAIXA

Valores expressos em Reais (R\$)

FLUXOS DE CAIXA DAS ATIVIDADES OPERACIONAIS	
Descontos Obtidos	
Caixa Gerado pelas Operações	0,00
Imposto de Renda na Fonte sobre Dividendos Recebidos	0,00
1. Caixa Líquido Gerado pelas Atividades Operacionais	0,00
FLUXOS DE CAIXA DAS ATIVIDADES DE INVESTIMENTO	
2. Caixa Líquido Consumido pelas Atividades de Investimento	0,00
FLUXOS DE CAIXA DAS ATIVIDADES DE FINANCIAMENTO	
3. Caixa Líquido Consumido pelas Atividades de Financiamento	0,00
Aumento Líquido de Caixa e Equivalentes de Caixa (1 + 2 + 3)	0,00
Caixa e Equivalentes de Caixa no Início do Período	0,00
Caixa e Equivalentes de Caixa no Fim do Período	0,00

MARCIO TELES DA SILVA:63342669934
Assinado de forma digital por
 MARCIO TELES DA SILVA:63342669934
 Dados: 2025.11.18 15:46:10 -03'00'

MARCIO TELES DA SILVA
 Sócio
 CPF: 633.426.699-34

EDSON TELES DA SILVA:71158502915
Assinado de forma digital por
 EDSON TELES DA SILVA:71158502915
 Dados: 2025.11.18 15:46:00 -03'00'

EDSON TELES DA SILVA
 CRC: 1-PR-033084/O-0 - Contador
 CPF: 711.585.029-15

ADMINISTRADORA DE BENS TELES E SILVA LTDA - EPP
 CNPJ: 29.188.384/0001-08
 Rodovia BR 376 KM 163 ESTANCIA 3S - BERNARDO - Nova Andradina - MS - 79.750-000
 Período: 01/11/2025 a 30/11/2025

FLUXO DE CAIXA

Valores expressos em Reais (R\$)

FLUXOS DE CAIXA DAS ATIVIDADES OPERACIONAIS

Descontos Obtidos	0,00
Caixa Gerado pelas Operações	0,00
Imposto de Renda na Fonte sobre Dividendos Recebidos	0,00
1. Caixa Líquido Gerado pelas Atividades Operacionais	0,00

FLUXOS DE CAIXA DAS ATIVIDADES DE INVESTIMENTO

2. Caixa Líquido Consumido pelas Atividades de Investimento	0,00
---	------

FLUXOS DE CAIXA DAS ATIVIDADES DE FINANCIAMENTO

3. Caixa Líquido Consumido pelas Atividades de Financiamento	0,00
--	------

Aumento Líquido de Caixa e Equivalentes de Caixa (1 + 2 + 3)	0,00
--	------

Caixa e Equivalentes de Caixa no Início do Período	0,00
--	------

Caixa e Equivalentes de Caixa no Fim do Período	0,00
---	------

MARCIO TELES DA SILVA:63342669934
Assinado de forma digital por MARCIO TELES DA SILVA:63342669934
 Dados: 2025.12.10 09:31:17 -03'00'

MARCIO TELES DA SILVA
 Sócio
 CPF: 633.426.699-34

EDSON TELES DA SILVA:71158502915
Assinado de forma digital por EDSON TELES DA SILVA:71158502915
 Dados: 2025.12.10 09:29:37 -03'00'

EDSON TELES DA SILVA
 CRC: 1-PR-033084/O-0 - Contador
 CPF: 711.585.029-15

ADMINISTRADORA DE BENS TELES E SILVA LTDA - EPP
 CNPJ: 29.188.384/0001-08
 Rodovia BR 376 KM 163 ESTANCIA 3S - BERNARDO - Nova Andradina - MS - 79.750-000
 Período: 01/12/2025 a 31/12/2025

FLUXO DE CAIXA

Valores expressos em Reais (R\$)

FLUXOS DE CAIXA DAS ATIVIDADES OPERACIONAIS

Descontos Obtidos	
Caixa Gerado pelas Operações	0,00
Imposto de Renda na Fonte sobre Dividendos Recebidos	0,00
1. Caixa Líquido Gerado pelas Atividades Operacionais	0,00

FLUXOS DE CAIXA DAS ATIVIDADES DE INVESTIMENTO

2. Caixa Líquido Consumido pelas Atividades de Investimento	0,00
---	------

FLUXOS DE CAIXA DAS ATIVIDADES DE FINANCIAMENTO

3. Caixa Líquido Consumido pelas Atividades de Financiamento	0,00
--	------

Aumento Líquido de Caixa e Equivalentes de Caixa (1 + 2 + 3)	0,00
--	------

Caixa e Equivalentes de Caixa no Início do Período	0,00
--	------

Caixa e Equivalentes de Caixa no Fim do Período	0,00
---	------

MARCIO TELES DA SILVA:63342669934
Assinado de forma digital por MARCIO TELES DA SILVA:63342669934
 Dados: 2026.01.12 10:14:47 -03'00'

MARCIO TELES DA SILVA
 Sócio
 CPF: 633.426.699-34

EDSON TELES DA SILVA:71158502915
Assinado de forma digital por EDSON TELES DA SILVA:71158502915
 Dados: 2026.01.12 10:13:48 -03'00'

EDSON TELES DA SILVA
 CRC: 1-PR-033084/O-0 - Contador
 CPF: 711.585.029-15

Este documento é cópia do original, assinado digitalmente por JOSE EDUARDO CHEMIN CURY e TRIBUNAL DE JUSTICA DO ESTADO MATO GROSSO DO SUL, protocolado em 01/06/2026 às 11:50, sob o número TMSW26070406150. Para conferir o original, acesse o site <https://esaj.tjms.jus.br/pastadigital/pg/abrirConferenciaDocumento.do>, informe o processo 0806930-88.2024.8.12.0021 e código TdbCzLdv.

ADMINISTRADORA DE BENS TELES E SILVA

29.188.384/0001-08 - CONSOLIDADO

DEMONSTRAÇÃO DAS MUTAÇÕES DO PATRIMÔNIO LÍQUIDO - 06-2025

DESCRIÇÃO	Capital Realizado	Reserva de capital	Reserva de Reavaliação	RESERVA DE LUCROS				Lucros / Prejuízos Acumulados	TOTAL	
				Reserva Legal	Reserva de Lucros	Reserva de Contingências	Reserva p/ aumento de capital			
Saldos em 31/05/2025	R\$ 3.883.350,20	R\$ -	R\$ -	R\$ -	R\$ -	R\$ -	R\$ -	R\$ -	R\$ 4.712.848,32	R\$ 829.498,12
AJUSTES DE EXERC ANTERIORES	R\$ -	R\$ -	R\$ -	R\$ -	R\$ -	R\$ -	R\$ -	R\$ -	R\$ -	R\$ -
* Efeito das Mudanças de critérios contábeis	R\$ -	R\$ -	R\$ -	R\$ -	R\$ -	R\$ -	R\$ -	R\$ -	R\$ -	R\$ -
* Retificação de Erros de exerc anteriores	R\$ -	R\$ -	R\$ -	R\$ -	R\$ -	R\$ -	R\$ -	R\$ -	R\$ -	R\$ -
AUMENTOS DE CAPITAL	R\$ -	R\$ -	R\$ -	R\$ -	R\$ -	R\$ -	R\$ -	R\$ -	R\$ -	R\$ -
* Com lucros e reservas	R\$ -	R\$ -	R\$ -	R\$ -	R\$ -	R\$ -	R\$ -	R\$ -	R\$ -	R\$ -
* Incorporação	R\$ -	R\$ -	R\$ -	R\$ -	R\$ -	R\$ -	R\$ -	R\$ -	R\$ -	R\$ -
REVERSÕES DE RESERVAS	R\$ -	R\$ -	R\$ -	R\$ -	R\$ -	R\$ -	R\$ -	R\$ -	R\$ -	R\$ -
* De Contingências	R\$ -	R\$ -	R\$ -	R\$ -	R\$ -	R\$ -	R\$ -	R\$ -	R\$ -	R\$ -
* De Lucros a realizar	R\$ -	R\$ -	R\$ -	R\$ -	R\$ -	R\$ -	R\$ -	R\$ -	R\$ -	R\$ -
LUCRO LÍQUIDO DO EXERCÍCIO	R\$ -	R\$ -	R\$ -	R\$ -	R\$ -	R\$ -	R\$ -	R\$ -	R\$ 18.378,28	R\$ 18.378,28
Resultado Líquido do Exercício	R\$ -	R\$ -	R\$ -	R\$ -	R\$ -	R\$ -	R\$ -	R\$ -	R\$ 18.378,28	R\$ 18.378,28
PROPOSTA DE DISTRIB DE LUCROS	R\$ -	R\$ -	R\$ -	R\$ -	R\$ -	R\$ -	R\$ -	R\$ -	R\$ -	R\$ -
* Reserva Legal	R\$ -	R\$ -	R\$ -	R\$ -	R\$ -	R\$ -	R\$ -	R\$ -	R\$ -	R\$ -
* Reserva Estatutária	R\$ -	R\$ -	R\$ -	R\$ -	R\$ -	R\$ -	R\$ -	R\$ -	R\$ -	R\$ -
* Reserva de Contingências	R\$ -	R\$ -	R\$ -	R\$ -	R\$ -	R\$ -	R\$ -	R\$ -	R\$ -	R\$ -
* Reserva de Lucros a realizar	R\$ -	R\$ -	R\$ -	R\$ -	R\$ -	R\$ -	R\$ -	R\$ -	R\$ -	R\$ -
* Participações de Empregados	R\$ -	R\$ -	R\$ -	R\$ -	R\$ -	R\$ -	R\$ -	R\$ -	R\$ -	R\$ -
* Participações de Administradores	R\$ -	R\$ -	R\$ -	R\$ -	R\$ -	R\$ -	R\$ -	R\$ -	R\$ -	R\$ -
* Dividendos a Distribuir (\$ por ação)	R\$ -	R\$ -	R\$ -	R\$ -	R\$ -	R\$ -	R\$ -	R\$ -	R\$ -	R\$ -
Saldos em 30/06/2025	R\$ 3.883.350,20	R\$ -	R\$ -	R\$ -	R\$ -	R\$ -	R\$ -	R\$ -	R\$ 4.731.226,60	R\$ 847.876,40

ADMINISTRADORA DE BENS TELES SILVA E OLIVEIRA LTD:29188384000108
 Assinado de forma digital por ADMINISTRADORA DE BENS TELES SILVA E OLIVEIRA LTD:29188384000108
 Dados: 2025.07.18 09:42:18 -03'00'

ADMINISTRADORA DE BENS TELES E SILVA
 29.188.384/0001-08

EDSON TELES DA SILVA:71158502915
 Assinado de forma digital por EDSON TELES DA SILVA:71158502915
 Dados: 2025.07.18 09:41:16 -03'00'

EDSON TELES DA SILVA
 CRC-PR-033084/O-0
 CPF: 711.585.029-15

ADMINISTRADORA DE BENS TELES E SILVA

29.188.384/0001-08 - CONSOLIDADO

DEMONSTRAÇÃO DAS MUTAÇÕES DO PATRIMÔNIO LÍQUIDO - 10-2025

DESCRIÇÃO	Capital Realizado	Reserva de capital	Reserva de Reavaliação	RESERVA DE LUCROS				Lucros / Prejuízos Acumulados	TOTAL
				Reserva Legal	Reserva de Lucros	Reserva de Contingências	Reserva p/aumento de capital		
Saldos em 30/09/2025	R\$ 3.883.350,20	R\$ -	R\$ -	R\$ -	R\$ -	R\$ -	R\$ -	R\$ 5.070.745,98	R\$ 1.187.395,78
AJUSTES DE EXERC ANTERIORES	R\$ -	R\$ -	R\$ -	R\$ -	R\$ -	R\$ -	R\$ -	R\$ -	R\$ -
* Efeito das Mudanças de critérios contábeis	R\$ -	R\$ -	R\$ -	R\$ -	R\$ -	R\$ -	R\$ -	R\$ -	R\$ -
* Retificação de Erros de exerc anteriores	R\$ -	R\$ -	R\$ -	R\$ -	R\$ -	R\$ -	R\$ -	R\$ -	R\$ -
AUMENTOS DE CAPITAL	R\$ -	R\$ -	R\$ -	R\$ -	R\$ -	R\$ -	R\$ -	R\$ -	R\$ -
* Com lucros e reservas	R\$ -	R\$ -	R\$ -	R\$ -	R\$ -	R\$ -	R\$ -	R\$ -	R\$ -
* Incorporação	R\$ -	R\$ -	R\$ -	R\$ -	R\$ -	R\$ -	R\$ -	R\$ -	R\$ -
REVERSÕES DE RESERVAS	R\$ -	R\$ -	R\$ -	R\$ -	R\$ -	R\$ -	R\$ -	R\$ -	R\$ -
* De Contingências	R\$ -	R\$ -	R\$ -	R\$ -	R\$ -	R\$ -	R\$ -	R\$ -	R\$ -
* De Lucros a realizar	R\$ -	R\$ -	R\$ -	R\$ -	R\$ -	R\$ -	R\$ -	R\$ -	R\$ -
LUCRO LÍQUIDO DO EXERCÍCIO	R\$ -	R\$ -	R\$ -	R\$ -	R\$ -	R\$ -	R\$ -	R\$ 9.695,09	R\$ 9.695,09
Resultado Líquido do Exercício	R\$ -	R\$ -	R\$ -	R\$ -	R\$ -	R\$ -	R\$ -	R\$ 9.695,09	R\$ 9.695,09
PROPOSTA DE DISTRIB DE LUCROS	R\$ -	R\$ -	R\$ -	R\$ -	R\$ -	R\$ -	R\$ -	R\$ -	R\$ -
* Reserva Legal	R\$ -	R\$ -	R\$ -	R\$ -	R\$ -	R\$ -	R\$ -	R\$ -	R\$ -
* Reserva Estatutária	R\$ -	R\$ -	R\$ -	R\$ -	R\$ -	R\$ -	R\$ -	R\$ -	R\$ -
* Reserva de Contingências	R\$ -	R\$ -	R\$ -	R\$ -	R\$ -	R\$ -	R\$ -	R\$ -	R\$ -
* Reserva de Lucros a realizar	R\$ -	R\$ -	R\$ -	R\$ -	R\$ -	R\$ -	R\$ -	R\$ -	R\$ -
* Participações de Empregados	R\$ -	R\$ -	R\$ -	R\$ -	R\$ -	R\$ -	R\$ -	R\$ -	R\$ -
* Participações de Administradores	R\$ -	R\$ -	R\$ -	R\$ -	R\$ -	R\$ -	R\$ -	R\$ -	R\$ -
* Dividendos a Distribuir (\$ por ação)	R\$ -	R\$ -	R\$ -	R\$ -	R\$ -	R\$ -	R\$ -	R\$ -	R\$ -
Saldos em 31/10/2025	R\$ 3.883.350,20	R\$ -	R\$ -	R\$ -	R\$ -	R\$ -	R\$ -	R\$ 5.080.441,07	R\$ 1.197.090,87

ADMINISTRADORA DE BENS TELES SILVA E OLIVEIRA LTD:29188384000108
 Assinado de forma digital por ADMINISTRADORA DE BENS TELES SILVA E OLIVEIRA LTD:29188384000108
 Dados: 2025.11.18 15:44:05 -03'00'

ADMINISTRADORA DE BENS TELES E SILVA
 29.188.384/0001-08

EDSON TELES DA SILVA:71158502915
 Assinado de forma digital por EDSON TELES DA SILVA:71158502915
 Dados: 2025.11.18 15:44:15 -03'00'

EDSON TELES DA SILVA
 CRC-PR-033084/O-0
 CPF: 711.585.029-15

ADMINISTRADORA DE BENS TELES E SILVA

29.188.384/0001-08 - CONSOLIDADO

DEMONSTRAÇÃO DAS MUTAÇÕES DO PATRIMÔNIO LÍQUIDO - 11-2025

DESCRIÇÃO	Capital Realizado	Reserva de capital	Reserva de Reavaliação	RESERVA DE LUCROS				Lucros / Prejuízos Acumulados	TOTAL
				Reserva Legal	Reserva de Lucros	Reserva de Contingências	Reserva p/ aumento de capital		
Saldos em 31/10/2025	R\$ 3.883.350,20	R\$ -	R\$ -	R\$ -	R\$ -	R\$ -	R\$ -	R\$ 5.080.441,07	R\$ 1.197.090,87
AJUSTES DE EXERC ANTERIORES	R\$ -	R\$ -	R\$ -	R\$ -	R\$ -	R\$ -	R\$ -	R\$ -	R\$ -
* Efeito das Mudanças de critérios contábeis	R\$ -	R\$ -	R\$ -	R\$ -	R\$ -	R\$ -	R\$ -	R\$ -	R\$ -
* Retificação de Erros de exerc anteriores	R\$ -	R\$ -	R\$ -	R\$ -	R\$ -	R\$ -	R\$ -	R\$ -	R\$ -
AUMENTOS DE CAPITAL	R\$ -	R\$ -	R\$ -	R\$ -	R\$ -	R\$ -	R\$ -	R\$ -	R\$ -
* Com lucros e reservas	R\$ -	R\$ -	R\$ -	R\$ -	R\$ -	R\$ -	R\$ -	R\$ -	R\$ -
* Incorporação	R\$ -	R\$ -	R\$ -	R\$ -	R\$ -	R\$ -	R\$ -	R\$ -	R\$ -
REVERSÕES DE RESERVAS	R\$ -	R\$ -	R\$ -	R\$ -	R\$ -	R\$ -	R\$ -	R\$ -	R\$ -
* De Contingências	R\$ -	R\$ -	R\$ -	R\$ -	R\$ -	R\$ -	R\$ -	R\$ -	R\$ -
* De Lucros a realizar	R\$ -	R\$ -	R\$ -	R\$ -	R\$ -	R\$ -	R\$ -	R\$ -	R\$ -
LUCRO LÍQUIDO DO EXERCÍCIO	R\$ -	R\$ -	R\$ -	R\$ -	R\$ -	R\$ -	R\$ -	R\$ 15.518,83	R\$ 15.518,83
Resultado Líquido do Exercício	R\$ -	R\$ -	R\$ -	R\$ -	R\$ -	R\$ -	R\$ -	R\$ 15.518,83	R\$ 15.518,83
PROPOSTA DE DISTRIB DE LUCROS	R\$ -	R\$ -	R\$ -	R\$ -	R\$ -	R\$ -	R\$ -	R\$ -	R\$ -
* Reserva Legal	R\$ -	R\$ -	R\$ -	R\$ -	R\$ -	R\$ -	R\$ -	R\$ -	R\$ -
* Reserva Estatutária	R\$ -	R\$ -	R\$ -	R\$ -	R\$ -	R\$ -	R\$ -	R\$ -	R\$ -
* Reserva de Contingências	R\$ -	R\$ -	R\$ -	R\$ -	R\$ -	R\$ -	R\$ -	R\$ -	R\$ -
* Reserva de Lucros a realizar	R\$ -	R\$ -	R\$ -	R\$ -	R\$ -	R\$ -	R\$ -	R\$ -	R\$ -
* Participações de Empregados	R\$ -	R\$ -	R\$ -	R\$ -	R\$ -	R\$ -	R\$ -	R\$ -	R\$ -
* Participações de Administradores	R\$ -	R\$ -	R\$ -	R\$ -	R\$ -	R\$ -	R\$ -	R\$ -	R\$ -
* Dividendos a Distribuir (\$ por ação)	R\$ -	R\$ -	R\$ -	R\$ -	R\$ -	R\$ -	R\$ -	R\$ -	R\$ -
Saldos em 30/11/2025	R\$ 3.883.350,20	R\$ -	R\$ -	R\$ -	R\$ -	R\$ -	R\$ -	R\$ 5.095.959,90	R\$ 1.212.609,70

ADMINISTRADORA DE BENS TELES SILVA E OLIVEIRA LTD:29188384000108
 Assinado de forma digital por ADMINISTRADORA DE BENS TELES SILVA E OLIVEIRA LTD:29188384000108
 Dados: 2025.12.10 09:31:28 -03'00'

ADMINISTRADORA DE BENS TELES E SILVA
 29.188.384/0001-08

EDSON TELES DA SILVA:71158502915
 Assinado de forma digital por EDSON TELES DA SILVA:71158502915
 Dados: 2025.12.10 09:30:28 -03'00'

EDSON TELES DA SILVA
 CRC-PR-033084/O-0
 CPF: 711.585.029-15

ADMINISTRADORA DE BENS TELES E SILVA

29.188.384/0001-08 - CONSOLIDADO

DEMONSTRAÇÃO DAS MUTAÇÕES DO PATRIMÔNIO LÍQUIDO - 12-2025

DESCRIÇÃO	Capital Realizado	Reserva de capital	Reserva de Reavaliação	RESERVA DE LUCROS				Lucros / Prejuízos Acumulados	TOTAL
				Reserva Legal	Reserva de Lucros	Reserva de Contingências	Reserva p/ aumento de capital		
Saldos em 30/11/2025	R\$ 3.883.350,20	R\$ -	R\$ -	R\$ -	R\$ -	R\$ -	R\$ -	R\$ 5.095.959,90	R\$ 1.212.609,70
AJUSTES DE EXERC ANTERIORES	R\$ -	R\$ -	R\$ -	R\$ -	R\$ -	R\$ -	R\$ -	R\$ -	R\$ -
* Efeito das Mudanças de critérios contábeis	R\$ -	R\$ -	R\$ -	R\$ -	R\$ -	R\$ -	R\$ -	R\$ -	R\$ -
* Retificação de Erros de exerc anteriores	R\$ -	R\$ -	R\$ -	R\$ -	R\$ -	R\$ -	R\$ -	R\$ -	R\$ -
AUMENTOS DE CAPITAL	R\$ -	R\$ -	R\$ -	R\$ -	R\$ -	R\$ -	R\$ -	R\$ -	R\$ -
* Com lucros e reservas	R\$ -	R\$ -	R\$ -	R\$ -	R\$ -	R\$ -	R\$ -	R\$ -	R\$ -
* Incorporação	R\$ -	R\$ -	R\$ -	R\$ -	R\$ -	R\$ -	R\$ -	R\$ -	R\$ -
REVERSÕES DE RESERVAS	R\$ -	R\$ -	R\$ -	R\$ -	R\$ -	R\$ -	R\$ -	R\$ -	R\$ -
* De Contingências	R\$ -	R\$ -	R\$ -	R\$ -	R\$ -	R\$ -	R\$ -	R\$ -	R\$ -
* De Lucros a realizar	R\$ -	R\$ -	R\$ -	R\$ -	R\$ -	R\$ -	R\$ -	R\$ -	R\$ -
LUCRO LÍQUIDO DO EXERCÍCIO	R\$ -	R\$ -	R\$ -	R\$ -	R\$ -	R\$ -	R\$ -	R\$ 9.442,30	R\$ 9.442,30
Resultado Líquido do Exercício	R\$ -	R\$ -	R\$ -	R\$ -	R\$ -	R\$ -	R\$ -	R\$ 9.442,30	R\$ 9.442,30
PROPOSTA DE DISTRIB DE LUCROS	R\$ -	R\$ -	R\$ -	R\$ -	R\$ -	R\$ -	R\$ -	R\$ -	R\$ -
* Reserva Legal	R\$ -	R\$ -	R\$ -	R\$ -	R\$ -	R\$ -	R\$ -	R\$ -	R\$ -
* Reserva Estatutária	R\$ -	R\$ -	R\$ -	R\$ -	R\$ -	R\$ -	R\$ -	R\$ -	R\$ -
* Reserva de Contingências	R\$ -	R\$ -	R\$ -	R\$ -	R\$ -	R\$ -	R\$ -	R\$ -	R\$ -
* Reserva de Lucros a realizar	R\$ -	R\$ -	R\$ -	R\$ -	R\$ -	R\$ -	R\$ -	R\$ -	R\$ -
* Participações de Empregados	R\$ -	R\$ -	R\$ -	R\$ -	R\$ -	R\$ -	R\$ -	R\$ -	R\$ -
* Participações de Administradores	R\$ -	R\$ -	R\$ -	R\$ -	R\$ -	R\$ -	R\$ -	R\$ -	R\$ -
* Dividendos a Distribuir (\$ por ação)	R\$ -	R\$ -	R\$ -	R\$ -	R\$ -	R\$ -	R\$ -	R\$ -	R\$ -
Saldos em 31/12/2025	R\$ 3.883.350,20	R\$ -	R\$ -	R\$ -	R\$ -	R\$ -	R\$ -	R\$ 5.105.402,20	R\$ 1.222.052,00

ADMINISTRADORA DE BENS TELES SILVA E OLIVEIRA LTD:29188384000108
 Assinado de forma digital por ADMINISTRADORA DE BENS TELES SILVA E OLIVEIRA LTD:29188384000108
 Dados: 2026.01.12 10:15:08 -03'00'

ADMINISTRADORA DE BENS TELES E SILVA
 29.188.384/0001-08

EDSON TELES DA SILVA:71158502915
 Assinado de forma digital por EDSON TELES DA SILVA:71158502915
 Dados: 2026.01.12 10:13:37 -03'00'

EDSON TELES DA SILVA
 CRC-PR-033084/O-0
 CPF: 711.585.029-15

Período: 01/06/2025 a 30/06/2025
DEMONSTRAÇÃO DO RESULTADO DO EXERCICIO
 Valores expressos em Reais (R\$)

RECEITA OPERACIONAL BRUTA	14.076,24
Vendas de Produtos a Prazo	14.076,24
(=) RECEITA OPERACIONAL LIQUIDA	14.076,24
(=) LUCRO BRUTO	14.076,24
(+/-) DESPESAS OPERACIONAIS	(32.454,52)
DESPESAS COM PESSOAL	(29.418,52)
13º Salário	(2.194,79)
Comissões	(1.258,97)
Férias	(3.601,02)
FGTS	(2.991,29)
Indenizações e Aviso Previo	(151,80)
INSS	(1.615,53)
Salários e Ordenados	(17.605,12)
DESPESAS ADMINISTRATIVAS	(3.036,00)
Pró-Labore	(3.036,00)
(=) PREJUÍZO OPERACIONAL LIQUIDO	(18.378,28)
(=) PREJUÍZO LIQUIDO DO EXERCICIO	(18.378,28)

MARCIO TELES DA SILVA:63342669934
Assinado de forma digital por
 MARCIO TELES DA SILVA:63342669934
 Dados: 2025.07.18 09:42:05 -03'00'

MARCIO TELES DA SILVA
 Sócio
 CPF: 633.426.699-34

EDSON TELES DA SILVA:71158502915
Assinado de forma digital por
 EDSON TELES DA SILVA:71158502915
 Dados: 2025.07.18 09:40:51 -03'00'

EDSON TELES DA SILVA
 CRC: 1-PR-033084/O-0 - Contador
 CPF: 711.585.029-15

Este documento é cópia do original, assinado digitalmente por JOSE EDUARDO CHEMIN CURY e TRIBUNAL DE JUSTICA DO ESTADO MATO GROSSO DO SUL, protocolado em 01/06/2026 às 11:50, sob o número TMSW26070406150. Para conferir o original, acesse o site https://esaj.tjms.jus.br/pastadigital/pg/abrirConferenciaDocumento.do, informe o processo 0806930-88.2024.8.12.0021 e código TdbCzLdv.

0232 ADMINISTRADORA DE BENS TELES, SILVA E OLIVEIRA LTDA
CNPJ: 29.188.384/0001-08

18/11/2025 15:34 Pág:000

Período: 01/10/2025 a 31/10/2025
DEMONSTRAÇÃO DO RESULTADO DO EXERCÍCIO
 Valores expressos em Reais (R\$)

(+/-) DESPESAS OPERACIONAIS	(9.695,09)
DESPESAS COM PESSOAL	(6.659,09)
13º Salário	(500,00)
Férias	(666,67)
FGTS	(365,33)
INSS	(1.727,09)
Salários e Ordenados	(3.400,00)
DESPESAS ADMINISTRATIVAS	(3.036,00)
Pró-Labore	(3.036,00)
(=) PREJUÍZO OPERACIONAL LIQUIDO	(9.695,09)
(=) PREJUÍZO LIQUIDO DO EXERCÍCIO	(9.695,09)

MARCIO TELES DA
 SILVA:63342669934

Assinado de forma digital por MARCIO
 TELES DA SILVA:63342669934
 Dados: 2025.11.18 15:38:00 -03'00'

MARCIO TELES DA SILVA
 Sócio
 CPF: 633.426.699-34

EDSON TELES DA
 SILVA:71158502915

Assinado de forma digital por
 EDSON TELES DA
 SILVA:71158502915
 Dados: 2025.11.18 15:36:59 -03'00'

EDSON TELES DA SILVA
 CRC: 1-PR-033084/O-0 - Contador
 CPF: 711.585.029-15

Período: 01/11/2025 a 30/11/2025
DEMONSTRAÇÃO DO RESULTADO DO EXERCICIO
 Valores expressos em Reais (R\$)

(+/-) DESPESAS OPERACIONAIS	(15.518,83)
DESPESAS COM PESSOAL	(12.482,83)
13º Salário	(666,67)
Férias	(888,89)
FGTS	(711,10)
INSS	(2.882,84)
Salários e Ordenados	(7.333,33)
DESPESAS ADMINISTRATIVAS	(3.036,00)
Pró-Labore	(3.036,00)
(=) PREJUÍZO OPERACIONAL LIQUIDO	(15.518,83)
(=) PREJUÍZO LIQUIDO DO EXERCICIO	(15.518,83)

MARCIO TELES DA SILVA:63342669934
Assinado de forma digital por
 MARCIO TELES DA SILVA:63342669934
 Dados: 2025.12.10 09:30:54 -03'00'

MARCIO TELES DA SILVA
 Sócio
 CPF: 633.426.699-34

EDSON TELES DA SILVA:71158502915
Assinado de forma digital por
 EDSON TELES DA SILVA:71158502915
 Dados: 2025.12.10 09:30:00 -03'00'

EDSON TELES DA SILVA
 CRC: 1-PR-033084/O-0 - Contador
 CPF: 711.585.029-15

Este documento é cópia do original, assinado digitalmente por JOSE EDUARDO CHEMIN CURY e TRIBUNAL DE JUSTICA DO ESTADO MATO GROSSO DO SUL, protocolado em 01/06/2026 às 11:50, sob o número TMSW26070406150. Para conferir o original, acesse o site https://esaj.tjms.jus.br/pastadigital/pg/abrirConferenciaDocumento.do, informe o processo 0806930-88.2024.8.12.0021 e código TdbCzLdv.

Período: 01/12/2025 a 31/12/2025
DEMONSTRAÇÃO DO RESULTADO DO EXERCICIO
 Valores expressos em Reais (R\$)

(+/-) DESPESAS OPERACIONAIS	(9.442,30)
DESPESAS COM PESSOAL	(6.406,30)
FGTS	(764,44)
INSS	(5.641,86)
DESPESAS ADMINISTRATIVAS	(3.036,00)
Pró-Labore	(3.036,00)
(=) PREJUÍZO OPERACIONAL LIQUIDO	(9.442,30)
(=) PREJUÍZO LIQUIDO DO EXERCICIO	(9.442,30)

MARCIO TELES DA SILVA:63342669934
Assinado de forma digital por
 MARCIO TELES DA SILVA:63342669934
 Dados: 2026.01.12 10:14:57 -03'00'

MARCIO TELES DA SILVA
 Sócio
 CPF: 633.426.699-34

EDSON TELES DA SILVA:71158502915
Assinado de forma digital por
 EDSON TELES DA SILVA:71158502915
 Dados: 2026.01.12 10:13:24 -03'00'

EDSON TELES DA SILVA
 CRC: 1-PR-033084/O-0 - Contador
 CPF: 711.585.029-15

Este documento é cópia do original, assinado digitalmente por JOSE EDUARDO CHEMIN CURY e TRIBUNAL DE JUSTICA DO ESTADO MATO GROSSO DO SUL, protocolado em 01/06/2026 às 11:50, sob o número TMSW26070406150. Para conferir o original, acesse o site https://esaj.tjms.jus.br/pastadigital/pg/abrirConferenciaDocumento.do, informe o processo 0806930-88.2024.8.12.0021 e código TdbCzLdv.

RELATÓRIO MENSAL DAS ATIVIDADES – RMA
QUESTIONÁRIO DA AJ

Processo nº: 0803598.16.2024.8.12.0021

Recuperação Judicial

Requerente: ADMINISTRADORA DE BENS TELES, SILVA E OLIVEIRA LTDA (Grupo Teles)

OBJETIVOS:

Com o objetivo de garantir a efetividade da prestação jurisdicional, nos processos de recuperação judicial e de falência, e ainda para garantir a atuação célere, transparente e eficaz dos Administradores Judiciais, através da recomendação 72/2020 e anexos, o CNJ estabeleceu ser encargo do auxiliar do juízo a apresentação do Relatório da Fase Administrativa, Relatório Mensal de Atividades do devedor, Relatório de Andamentos Processuais e Relatório dos Incidentes Processuais, traçando as diretrizes para a elaboração de cada documento, a fim de padronizar a atuação dos envolvidos no processo.

Todos os mencionados relatórios devem ser apresentados em arquivo eletrônico com formato de planilha xlsx, ods ou similar, ou de outra ferramenta visualmente fácil de ser interpretada.

No que tange ao **relatório mensal de atividades** do devedor (RMA), apesar do administrador judicial deter total liberdade para inserir as informações que julgar necessárias, deverá seguir a mencionada recomendação e seus anexos.

Outrossim, ressalta-se que quanto mais informações e detalhes, mais bem elaborada será o Relatório desta Administradora Judicial, que é de extrema importância para garantir a transparência e fiscalização das atividades do grupo recuperando, subsidiando os credores, juízo e demais interessados quanto às reais condições dos proponentes da recuperação judicial.

Dessa forma, o RMA deve responder o questionário abaixo:

☎ (67) 3029-2979

☎ (67) 99878-6346

✉ cury@curyconsultores.com.br

📍 Avenida Paulista, 1471,
5º andar, Conj.511, Bela Vista,
CEP: 01311-927, São Paulo/SP

📍 Rua Visconde do Rio
Branco, 2810, Centro,
CEP: 85810-180, Cascavel/PR

📍 Rua Dona Bia Taveira, 216,
Jardim dos Estados, CEP:
79020-070, Campo Grande/MS



🌐 Site

Questionário para elaboração do RMA na RJ:

1 – Há litisconsórcio ativo?

Sim

1.1 Em caso positivo, identifique a qual devedor se refere o presente relatório.

Márcio Teles

2.2.1 Houve alteração da atividade empresarial?

Não

2.2.2 Houve alteração da estrutura societária e dos órgãos de administração?

Não

2.2.3 Houve abertura ou fechamento de estabelecimentos discriminar quais e descrever motivo.

Não

Em ambos os relatórios deve conter:

2.2.4 Quadro de funcionários (**informar se já encaminhou anexo**), deve conter Número de funcionários/colaboradores total Número de funcionários CLT, Número de pessoas jurídicas, se houver;

Quadro atual 3 funcionários. Todos CLT.

2.2.5 Análise dos dados contábeis e informações financeiras:

2.2.5.1. Ativo (descrição / evolução) (Anexar Balanço Patrimonial)

2.2.5.2. Passivo (Anexar Balanço Patrimonial)

2.2.5.2.1. Relatório de valores de débitos não sujeitos a Recuperação Judicial – Extraconcursal

2.2.5.2.1.1. Fiscal anexar CND caso não houver anexar extratos ou relação de débitos no âmbito Federal, Estadual e Municipal, juntamente com relatório da situação fiscal Ecac. Informando os débitos Inscrito na dívida ativa e respectivas CDAs

☎ (67) 3029-2979

☎ (67) 99878-6346

✉ cury@curyconsultores.com.br

📍 Avenida Paulista, 1471,
5º andar, Conj.511, Bela Vista,
CEP: 01311-927, São Paulo/SP

📍 Rua Visconde do Rio
Branco, 2810, Centro,
CEP: 85810-180, Cascavel/PR

📍 Rua Dona Bia Taveira, 216,
Jardim dos Estados, CEP:
79020-070, Campo Grande/MS



🌐 Site

Descriminar se possuem e encaminhar comprobatórios de Cessão fiduciária de títulos/direitos creditórios?

Não há.

Alienação fiduciária?

Não há.

Arrendamentos mercantis?

Não há.

Adiantamento de contrato de câmbio (ACC)?

Não há.

Relatar demais obrigações, Obrigação de fazer, Obrigação de entregar, Obrigação de dar, Obrigações ilíquidas e justificar.

2.2.5.2.1.11. Pós ajuizamento da RJ situação de

2.2.5.2.1.11.1. Possui algum débito tributário, trabalhista ou outros gerados após o ajuizamento? Qual? Por qual razão não foi pago?

Todos os débitos estão pagos

2.2.5.2.1.11.3.1. Observações

2.2.5.2.1.11.4. Observações / Gráficos

2.2.6. Demonstração de resultados (evolução)

2.2.6.1. Observações (análise faturamento/índices de liquidez/receita x custo/receita x resultado), (Anexar consolidação de resultado) DRE DFC LIVRO CAIXA

2.2.7. Diligência nos estabelecimentos do grupo

2.2.9. Observações

Manter o devido sigilo referentes aos extratos bancários da empresa Administradora de Bens Teles, Silva e Oliveira LTDA e dos extratos referentes ao Sr. Márcio Teles e o Sr. Selso Oliveira.

2.2.10. Anexos **(tais como fotos atualizadas das atividades)**

(67) 3029-2979

(67) 99878-6346

cury@curyconsultores.com.br

Avenida Paulista, 1471,
5º andar, Conj.511, Bela Vista,
CEP: 01311-927, São Paulo/SP

Rua Visconde do Rio
Branco, 2810, Centro,
CEP: 85810-180, Cascavel/PR

Rua Dona Bia Taveira, 216,
Jardim dos Estados, CEP:
79020-070, Campo Grande/MS



Site

Questionamentos complementares: **(Responda explicando e justificando, e não apenas *sim* ou *não*)**

a) É sabido que logo após o deferimento do processamento da RJ, os fornecedores e instituições financeiras cortam as linhas de créditos e vendas a prazo. O que está sendo feito para equalizar esse problema, notadamente com relação ao fluxo de caixa?

Houve corte de crédito e as compras passaram a ser todas a vista. Compras as quais serão feitas com a safra de milho que se aguarda ser declarada essencial pelo juízo.

b) Quais medidas foram colocadas em prática para redução dos gastos do grupo?

Organização do processo produtivo como também a implementação de novas práticas de gestão visando a redução dos custos e a melhoria da performance financeira.

c) Houveram negócios novos? Clientes e parceiros comerciais novos? De forma sucinta nos relate um pouco em uma redação a situação da empresa, como estão as relações comerciais e perspectivas de vendas futuras.

Não foram feitos novos negócios com parceiros novos no momento.

d) Aconteceu alguma relação comercial que causasse impacto no faturamento da companhia?

Pedido a declaração de essencialidade da safra de milho e liberação de penhora sobre a soja da ADM.

e) Ocorreram acontecimentos negativos para as atividades da empresa nesse período? Elucide quais foram esses acontecimentos.

Poucas chuvas, estiagem continuou, safra de milho prejudicada pelo tempo.

f) Algum bem do grupo sofreu deterioração? (computadores, mobília, caminhões, tratores, etc.)

Não houve Deterioração dos bens.

g) Houve contratação de novos funcionários?

Não.

(67) 3029-2979

(67) 99878-6346

cury@curyconsultores.com.br

Avenida Paulista, 1471,
5º andar, Conj.511, Bela Vista,
CEP: 01311-927, São Paulo/SP

Rua Visconde do Rio
Branco, 2810, Centro,
CEP: 85810-180, Cascavel/PR

Rua Dona Bia Taveira, 216,
Jardim dos Estados, CEP:
79020-070, Campo Grande/MS



Site

h) Houve redução no quadro de funcionários? as rescisões foram pagas?

Não houve demissões no período.

i) Os tributos originados após o pedido de RJ estão sendo pagos em dia, se sim encaminhar as certidões negativas de débitos senão encaminhar a relação de débitos?

Não houve incidência de impostos.

j) Fornecedores, prestadores de serviços e demais despesas estão sendo honradas, após o deferimento da RJ qual o saldo a pagar e a receber em aberto?

Todas estão sendo pagas em dia.

k) Ocorreu algum fato positivo ou negativo que impactasse as atividades quais?

O longo período de estiagem tem prejudicado o desenvolvimento do milho.

l) Outras informações que julgarem relevantes (tudo o que achar necessário expor para que tenhamos um relatório explicando e demonstrando inclusive com fotos se tiver disponível da operação)

Até o momento sem mais informações.

m) Para fins de elaboração da lista de credores da AJ (art. 7, § 2º, da LREF), solicitamos, ainda, que seja providenciado **toda a documentação inerente aos créditos relacionados na lista do art. 51, da LRF, tais como: planilhas de cálculo, contratos, comprovantes de pagamentos pelo Grupo, com a finalidade de verificação dos créditos**, conciliação e mediação das partes, evitando assim a judicialização de incidentes de impugnação desnecessários.

Já foram providenciados e enviados ao Sr. Administrador Judicial.

Sendo o que tínhamos para o momento, aguardamos as respostas e documentos o quanto antes possível.

Atenciosamente,

Campo Grande – MS, 14 de dezembro de 2025.

☎ (67) 3029-2979

☎ (67) 99878-6346

✉ cury@curyconsultores.com.br

📍 Avenida Paulista, 1471,
5º andar, Conj.511, Bela Vista,
CEP: 01311-927, São Paulo/SP

📍 Rua Visconde do Rio
Branco, 2810, Centro,
CEP: 85810-180, Cascavel/PR

📍 Rua Dona Bia Taveira, 216,
Jardim dos Estados, CEP:
79020-070, Campo Grande/MS



Site


EDUARDO CURY
Administrador Judicial

 (67) 3029-2979

 (67) 99878-6346

 cury@curyconsultores.com.br

 Avenida Paulista, 1471,
5º andar, Conj.511, Bela Vista,
CEP: 01311-927, São Paulo/SP

 Rua Visconde do Rio
Branco, 2810, Centro,
CEP: 85810-180, Cascavel/PR

 Rua Dona Bia Taveira, 216,
Jardim dos Estados, CEP:
79020-070, Campo Grande/MS



 Site