

7º RELATÓRIO MENSAL DE ATIVIDADES (RMA)

Competência: Janeiro a Março de 2026.

Autos Principais n.º 0803598.16.2024.8.12.0021

Incidente Processual n.º 0806930-88.2024.8.12.0021

Grupo
Teles 



EXCELENTÍSSIMO SENHOR DOUTOR JUIZ DE DIREITO DA 3ª VARA CÍVEL E REGIONAL DE FALÊNCIAS E RECUPERAÇÕES JUDICIAIS DA COMARCA DE TRÊS LAGOAS/MS.

Processo de Recuperação Judicial nº: 0803598-16.2024.8.12.0021

Requerentes: Administradora de Bens Teles, Silva e Oliveira Ltda, Marcio Teles da Silva e Selso Soares de Oliveira Junior (Grupo Teles) – Em Recuperação Judicial.

CURY ADMINISTRADORA JUDICIAL LTDA, nomeada nos autos principais em epígrafe, devidamente qualificada, vem respeitosamente perante Vossa Excelência, apresentar o **Relatório Mensal das Atividades (RMA)**, referente aos meses de **Janeiro a Março de 2026**, devendo serem intimadas todas as partes cadastradas no processo principal para tomarem ciência e requererem o que entender de direito.

Sem mais, estamos à disposição para eventuais esclarecimentos que se mostrarem necessários.

CURY ADMINISTRADORA JUDICIAL LTDA.

José Eduardo Chemin Cury


Administrador Judicial

OAB/MS 9.560




➤ Este índice possui botões automáticos nas imagens que permitem voltar ou avançar entre as páginas do relatório.


Índice


- 

Aspectos jurídicos


 - Considerações Iniciais
 - Quadro Detalhado de Prazos Processuais
- 

Visão Geral do Grupo Recuperando

 - Histórico de Atividade
 - Composição e Funcionamento da Recuperanda
 - Diligências nas áreas de exploração do Grupo
- 

Quadro de Funcionários
- 

Endividamento

 - Passivo Global
 - Passivo Fiscal
 - Das Demonstrações Contábeis
- 

Informações Financeiras – Administradora De Bens

 - Balanço patrimonial
 - Demonstração do Resultado do Exercício
 - Fluxo de caixa
 - Comentários Relevantes
 - Considerações Finais



Aspectos jurídicos

Considerações Iniciais

A fim de dar sequência ao trabalho desenvolvido desde o início do processo de recuperação judicial, nesta oportunidade, a AJ apresenta o Relatório Mensal de Atividades (RMA), competência de **Janeiro a Março de 2026**, esclarecendo de maneira breve, porém contundente, a situação fática do Grupo Recuperando, com base nos documentos que nos foram fornecidos, diligências fiscalizatórias realizadas na sede da companhia, reuniões e informações colhidas com contadores, controladores e advogados da devedora.

Assim, ancorada no art. 22, II, 'c' da Lei 11.101/2005, respeitando os parâmetros estabelecidos pela recomendação do CNJ n. 72/2020, valendo-se das informações e documentos fornecidos, a AJ apresenta o presente **Relatório Mensal de Atividades da Administradora de Bens Teles (Grupo Teles)**.





Aspectos jurídicos

Quadro Detalhado de Prazos Processuais

| Data Prevista | Data da ocorrência | Evento | Fls. | LREF |
|-------------------|--------------------|-------------------------------------------------------------------------------------------------------|-------------------------------------------------|-------------------------|
| - | 23/04/2024 | Distribuição do pedido de RJ | 01/39 | Art. 48 e 51 |
| - | 29/04/2024 | Deferimento do Processamento da RJ e nomeação da Cury Consultores como AJ | 2659/2664 | art. 52 |
| - | 14/05/2024 | Aceite do Encargo de AJ | 2669/2670 | art. 33 |
| - | 15/05/2024 | Assinatura de Termo de Compromisso | 2671 | |
| - | 13/05/2024 | Publicação do Deferimento do Processamento da RJ | DJE Edição n. 5401 (certidão de fls. 2667/2668) | art. 52, §1.º |
| - | 15/01/2025 | Edital de Convocação dos Credores | fls. 3293/3295 | Art. 52, § 1.º |
| - | - | Publicação do Edital de Convocação de Credores | - | art. 52, § 1.º |
| - | 03/02/2025 | Prazo para habilitações/divergências administrativas (15 dias a contar da publicação do edital no DJ) | Encaminhadas Administrativa-mente perante a AJ | art. 7º, § 1.º |
| - | 12/07/2024 | Prazo para apresentação do Plano de Recuperação Judicial | Fls. 2835/2871 | art. 53 |
| - | 24/07/2024 | Relatório da Administradora Judicial sobre o PRJ | Fls. 2993/3020 | Art. 22, II, alínea 'h' |
| - | 20/03/2025 | Apresentação da Relação de Credores do AJ e do Parecer das Habilitações e Divergências | Fls. 3393/3401 | art. 7.º, § 2.º |
| - | 17/03/2025 | Publicação Edital de Aviso do Recebimento do Plano | 3390 | art. 53 |
| - | 14/04/2025 | Publicação do Edital Lista de Credores do AJ | 3551-3552 | art. 7º, II |
| - | 24/04/2025 | Prazo fatal para apresentação das Impugnações Judiciais | - | art. 8º |
| - | 16/04/2025 | Prazo fatal para apresentação de objeções ao PRJ | - | art. 55 |
| - | 05/06/2025 | Publicação do Edital: Convocação AGC | 3601 | art. 36 |
| - | 16/07/2025 | Assembleia Geral de Credores - 1ª Convocação | - | art. 37 |
| - | 23/07/2025 | Assembleia Geral de Credores - 2ª Convocação | - | art. 37 |
| - | 08/06/2026 | Continuação AGC | - | |
| 21/07/2025 | - | Encerramento do Período de Suspensão (stay period) | - | art. 6º, § 4º |





Visão Geral da Recuperanda

fls. 385

Histórico de Atividade (1/2):

Segundo consta na inicial, em 2003, o Recuperando Sr. Marcio Teles da Silva, iniciou a atividade empresarial de cultivo de soja e milho e arrendamento de áreas degradadas pela pecuária para corrigir e adubar o solo, transformando-as em terras produtivas para exploração agrícola.

Em 2006, visando expandir a atividade, adquiriu a primeira propriedade familiar, na cidade de Nova Andradina/MS, sendo este o marco temporal para a sua expansão no ramo agrícola local. A partir de então, a família passou a demonstrar maior representatividade na região com a agricultura, adquirindo, em 2011, 40 alqueires na cidade, os quais em 2018, foram substituídos pela aquisição de 56 alqueires, também em Nova Andradina, área essa atualmente denominada Fazenda Vera Cruz.

Em 2017, fora constituída a empresa Recuperanda ADMINISTRADORA DE BENS TELES E SILVA LTDA, com o objetivo de formalizar a exploração agrícola familiar, expandindo a atuação para o estado de Mato Grosso em 2023, mediante abertura de uma filial na cidade de Alta Floresta, consolidando sua presença em uma das regiões mais promissoras do país no ramo.

Apesar disso, os empréstimos bancários continuaram a ocorrer na pessoa física dos produtores rurais, evidenciando a confusão entre as obrigações entre a pessoa jurídicas e as pessoas físicas Recuperandas.

Em 2024, mediante alteração contratual (fls. 2521-2536), passou a ser denominada ADMINISTRADORA DE BENS TELES, SILVA E OLIVEIRA LTDA, ingressando ao quadro societário o Recuperando Selso Soares de Oliveira Junior, filho do Sr. Marcio que atua ativamente em conjunto com o grupo familiar desde 2018, dando, exponencialmente, solidez ao negócio.

No total, o grupo conta com aproximadamente 1.761 hectares, distribuídos entre áreas próprias, arrendamentos e subarrendamentos, englobando os municípios de Nova Andradina/MS, Ivinhema/MS e Alta Floresta/MT, contando com 06 colaboradores e maquinários modernos.

Apesar da solidez e crescimento vivenciado ao longo da trajetória, o segmento operado é desafiador, principalmente em decorrência do fator climático que, por sua vez, vem assolando as safras do grupo Recuperando desde 2020, forçando-os a contratar empréstimos bancários com altos juros, cujas dívidas alcançaram valores exorbitantes, impactando diretamente no caixa do grupo Recuperando, os quais não vislumbram outra alternativa senão o instituto da Recuperação Judicial, a fim de resguardar a atividade rural, o empreendimento, a economia local e a comunidade como um todo.





Visão Geral da Recuperanda

Histórico de Atividade (2/2):

2003 (Origem)

Início das atividades pelo Sr. Marcio Teles da Silva. Foco na recuperação de áreas degradadas pela pecuária e conversão para exploração agrícola (soja e milho)



2017 - 2023 (Profissionalização e Fronteiras)

Constituição formal da Administradora de Bens Teles e Silva Ltda. e expansão estratégica para Alta Floresta/MT (2023).



Grupo
Teles



2006 - 2018 (Expansão no MS)

Aquisição da primeira propriedade familiar e expansão em Nova Andradina/MS (atualmente Fazenda Vera Cruz).

2024 (Consolidação)

Inclusão do sócio Sello Soares de Oliveira Junior. O grupo solidifica sua base estrutural, operando maquinários modernos e consolidando sua atuação familiar.

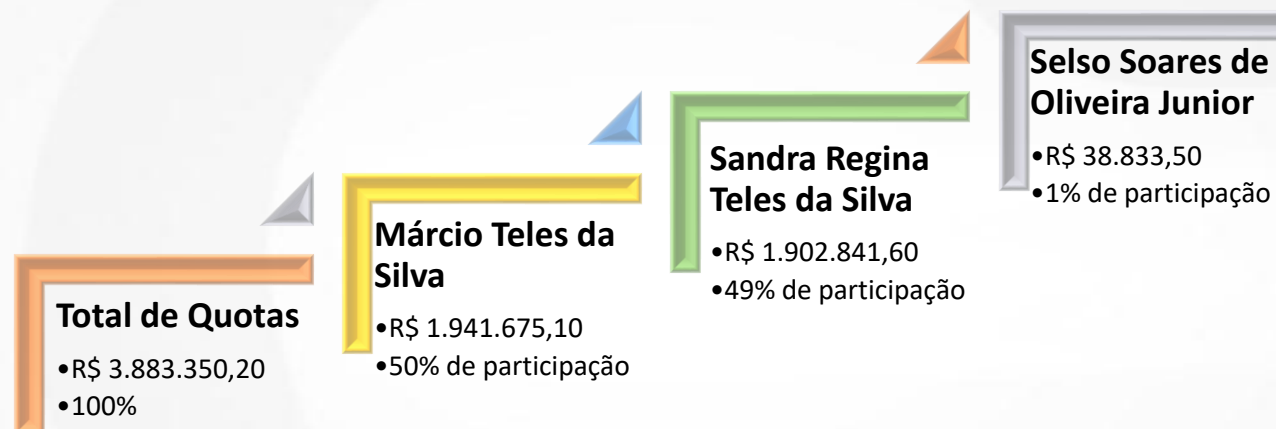




Visão Geral da Recuperanda

Composição e Funcionamento da Recuperanda (1/3):

Como se denota do tipo societário adotado, o grupo Recuperando Administradora de Bens Teles, Silva e Oliveira LTDA é uma empresa de pequeno porte/microempresa, constituída por prazo indeterminado, cujo capital social subscrito e totalmente integralizado é de R\$ 3.883.350,20 (três milhões oitocentos e oitenta e três mil trezentos e cinquenta reais e vinte centavos), representado por 3.883.350,20 (três milhões oitocentos e oitenta e três mil trezentos e cinquenta e vinte) com valor nominal de R\$0,01 cada uma. A seguir, apresenta-se a composição atual do quadro societário da empresa, evidenciando a distribuição das quotas entre os sócios:



Diante da 4ª alteração no contrato social, passou a ter a seguinte redação ADMINISTRADORA DE BENS TELES, SILVA E OLIVEIRA LTDA CNPJ N.º 29.188.384/0001-08 - CONSOLIDAÇÃO SOCIAL - NIRE N.º 542.0124795-4. Apesar de consolidar toda a atividade em empresa, os empréstimos bancários continuaram a ocorrer na pessoa física dos produtores rurais dos Recuperandos Márcio e Selso, haja vista a necessidade de levantar valores para a continuidade das atividades, evidenciando a confusão entre as obrigações entre a pessoa jurídicas e as pessoas físicas Recuperandas.





Visão Geral da Recuperanda

Composição e Funcionamento da Recuperanda (2/3):

Segundo relatado, observa-se que o grupo Recuperando conta com uma **capacidade de exploração de aproximadamente 1.761 hectares**, distribuídos entre propriedade próprias, arrendamentos e subarrendamentos, abrangendo uma extensa área que engloba os municípios de Nova Andradina/MS, Ivinhema/MS e Alta Floresta/MT.

De acordo com o contrato social da empresa Recuperanda, esta possui como objetivo social atividades no setor agropecuário e de administração patrimonial, cujos ramos de atuação estão demonstrados nos quadros a seguir.



Agricultura

- Cultivo de Soja
- Cultivo de Milho
- Cultivo de Trigo



Pecuária

- Criação de bovinos



Gestão de Serviços

- Administração de Bens





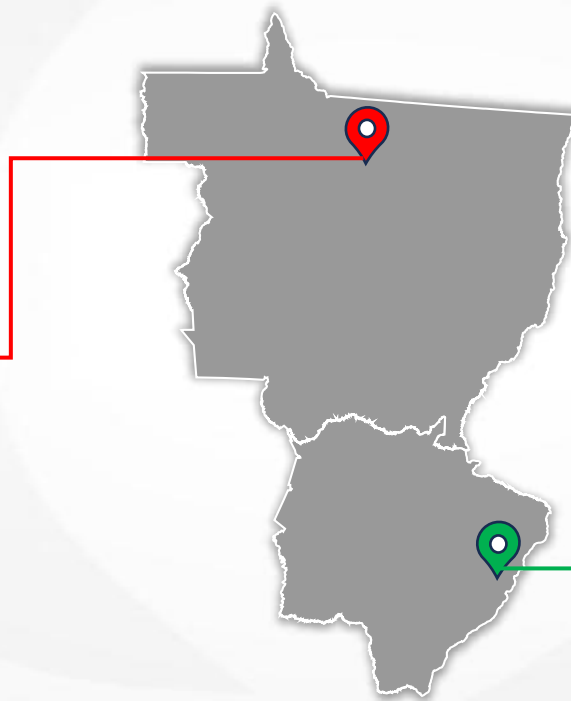
Visão Geral da Recuperanda

Composição e Funcionamento da Recuperanda (3/3):

Conforme registrado no contrato social, a Recuperanda possui sede matriz no município de Nova Andradina/MS. Em continuidade à sua expansão estratégica, foi aberta uma filial em Alta Floresta/MT, região de destaque no agronegócio. Ambas as unidades estão com CNPJ ativo, operando nos ramos de cultivo de soja, milho, trigo e criação de bovinos. A estrutura geográfica da Recuperanda está representada nos quadros abaixo, que destacam as informações cadastrais da matriz e da filial, bem como suas respectivas localizações.

GRUPO TELES – FILIAL

- **CNPJ:** 29.188.384/0002-80
- **Endereço:** Estrada Terceira Sul, Fazenda Império I e II, SN, Lote 9010911126310 – Comunidade Ouro Verde, CEP 78580-000 - Cidade de **Alta Floresta, Estado do Mato Grosso MT**



| Unidades Rurais do Grupo | | |
|--------------------------|-----------|---------------------|
| Fazenda | Área (ha) | Localização |
| Fazenda Império | 836,91 | Alta Floresta – MT |
| Fazenda Vera Cruz | 379,3585 | Nova Andradina – MS |
| Fazenda Santa Rosinha | 484,00 | Ivinhema - MS |

GRUPO TELES – MATRIZ

- **CNPJ:** 29.188.384/0001-08
- **Endereço:** Sito a Estrada N.A. 01, S/N, KM 12; Fazend. Vera Cruz – Bairro Bernardo, CEP 79750-000 - **Nova Andradina, Mato Grosso do Sul**



Mapas dos Estados:

- Mato Grosso do Sul - MS
- Mato Grosso -MT





Visão Geral da Recuperanda

Diligências nas áreas de exploração do Grupo (1/2):

No período correspondente à competência de **janeiro a março de 2026**, o Grupo Teles manteve a regularidade de suas atividades vinculadas à atividade rural, não havendo alterações na atividade empresarial, na estrutura societária ou nos estabelecimentos operacionais da empresa.

Conforme informado pela Recuperanda, persistem as **restrições de crédito** junto a fornecedores e instituições financeiras decorrentes do deferimento do processamento da recuperação judicial, mantendo-se a sistemática de **aquisição de insumos exclusivamente à vista**. A expectativa de recomposição financeira segue vinculada à produção agrícola da safra de milho, cuja essencialidade aguarda declaração judicial.

No campo da gestão administrativa e produtiva, a Recuperanda informou a continuidade das medidas de reorganização do processo produtivo, com manutenção das práticas de gestão voltadas à redução de custos e à melhoria da performance financeira da atividade.

Durante o período analisado, não foram firmados novos negócios ou parcerias comerciais, permanecendo as relações comerciais existentes sem alterações relevantes. Destaca-se, ainda, o pedido de declaração de essencialidade da safra de milho e o requerimento de **liberação de penhora sobre a soja junto à ADM**, medidas que poderão impactar positivamente o faturamento do grupo.

Em relação a eventos que impactaram a atividade econômica, manteve-se o cenário de estiagem com **poucas chuvas no período**, fator que continuou prejudicando o desenvolvimento da safra de milho e impactando diretamente o desempenho da atividade agrícola do grupo.

Ainda no âmbito operacional, foi informado que **não houve deterioração de bens ou ativos do grupo**, permanecendo os equipamentos e demais patrimônios em condições adequadas de uso e conservação.





Visão Geral da Recuperanda

Diligências nas áreas de exploração do Grupo (2/2):

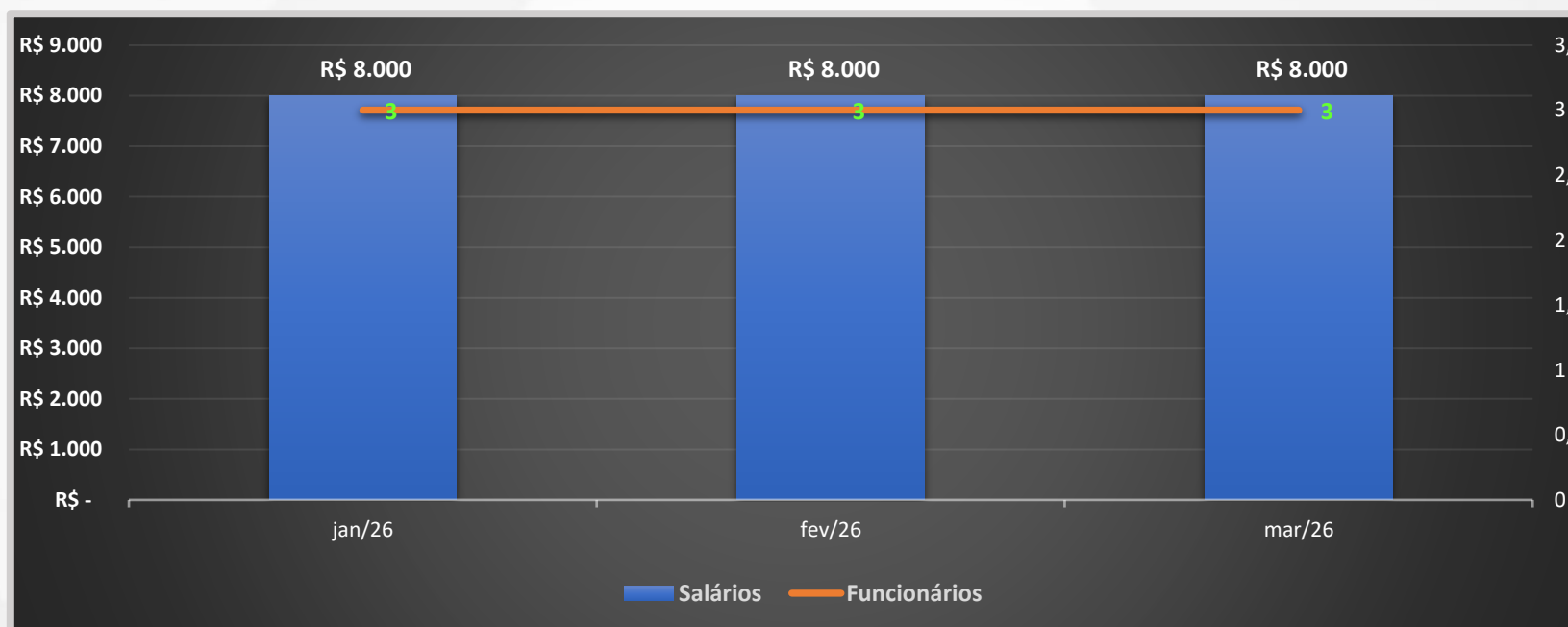
As imagens a seguir, encaminhadas pela Recuperanda, registram as áreas de exploração rural do grupo, evidenciando as condições atuais das lavouras e das áreas produtivas no período analisado.





Quadro de Funcionários

No período correspondente à competência de **janeiro a março de 2026**, o **Grupo Teles** manteve estabilidade em seu quadro de funcionários, registrando **3 colaboradores** nos meses de janeiro, fevereiro e março, todos sob regime **CLT**. Conforme informado pela Recuperanda, **não houve novas contratações ou demissões no período**, permanecendo as obrigações trabalhistas sendo cumpridas regularmente.






Endividamento

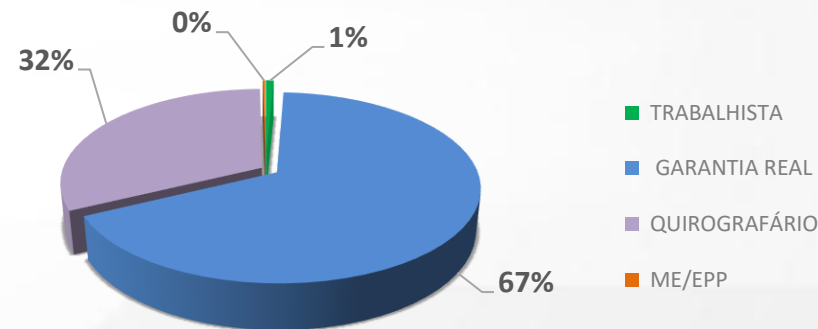
Passivo Global (1/2):

O passivo sujeito à Recuperação Judicial do **Grupo Teles** totaliza **R\$ 33.062.613,92**, conforme atualização do Quadro Geral de Credores promovida pelo Administrador Judicial. A maior parcela da dívida está concentrada na **Classe II – Garantia Real**, com saldo de **R\$ 22.164.421,81**, equivalente a **67,04%** do passivo concursal, representado integralmente pelo Banco do Brasil. Em seguida, a **Classe III – Quirografário** apresenta saldo de **R\$ 10.576.337,78**, correspondente a **31,99%** do total. As classes de menor representatividade são a **Classe I – Trabalhista**, com **R\$ 246.283,08 (0,74%)**, e a **Classe IV – ME/EPP**, com **R\$ 75.571,25 (0,23%)**.

Valores do Passivo Concursal



Distribuição Concursal



A estrutura do endividamento demonstra a predominância de créditos classificados como **garantia real**, refletindo a concentração da dívida em credor com garantia sobre ativos do grupo, notadamente o **Banco do Brasil**, que detém a maior participação no conjunto de credores. A participação da classe quirografária evidencia a presença de diversos credores sem garantia específica, enquanto as classes trabalhista e ME/EPP apresentam participação reduzida na composição do passivo concursal.





Endividamento

Passivo Fiscal (2/2):

No campo tributário, a Recuperanda informou que **não houve incidência de tributos no período analisado**, não havendo registro de débitos fiscais originados após o pedido de recuperação judicial.

Nota

Ressalta-se, contudo, que embora a Recuperanda tenha informado a inexistência de débitos tributários no período analisado, **não foram encaminhadas as respectivas Certidões Negativas de Débitos (CND's)** ou documentos equivalentes que comprovem formalmente a regularidade fiscal declarada.



Das Demonstrações Contábeis

Em relação aos documentos contábeis que viabilizam a análise numérica da empresa com **competência de Janeiro a Março de 2026**, foram entregues:

- Balanços Patrimoniais;
- Demonstrativos de Resultados dos Exercícios; e
- Demonstrações de Fluxo de Caixa;

Importante ressaltar que a Administradora Judicial não é responsável pela elaboração dos números contábeis das empresas e não realiza trabalho de auditoria independente, de forma que todas as informações apresentadas neste relatório mensal foram fornecidas pela administração do Grupo.





INFORMAÇÕES FINANCEIRAS – ADMINISTRADORA DE BENS

COMPETÊNCIA: JANEIRO A MARÇO DE 2026





Balço Patrimonial - Administradora De Bens

fls. 397

| ATIVO | JAN/26 | FEV/26 | MAR/26 | A.H. |
|-----------------------|----------------------|----------------------|----------------------|---------------|
| | R\$ 3.921.063 | R\$ 3.920.110 | R\$ 3.920.110 | |
| CIRCULANTE | R\$ 632.713 | R\$ 631.760 | R\$ 631.760 | -0,15% |
| DISPONÍVEL | R\$ - | R\$ - | R\$ - | 0,00% |
| CLIENTES | R\$ 547.310 | R\$ 547.310 | R\$ 547.310 | 0,00% |
| OUTROS CRÉDITOS | R\$ - | R\$ - | R\$ - | 0,00% |
| IMPOSTOS A RECUPERAR | R\$ 85.403 | R\$ 84.450 | R\$ 84.450 | -1,12% |
| ESTOQUE | R\$ - | R\$ - | R\$ - | 0,00% |
| NÃO CIRCULANTE | R\$ 3.288.350 | R\$ 3.288.350 | R\$ 3.288.350 | 0,00% |
| IMOBILIZADO DIVERSOS | R\$ 3.288.350 | R\$ 3.288.350 | R\$ 3.288.350 | 0,00% |
| DEPRECIACÃO | R\$ - | R\$ - | R\$ - | 0,00% |

| PASSIVO | JAN/26 | FEV/26 | MAR/26 | A.H. |
|-------------------------------------|------------------------|------------------------|------------------------|--------------|
| | R\$ 3.921.063 | R\$ 3.920.110 | R\$ 3.920.110 | |
| CIRCULANTE | R\$ 2.038.592 | R\$ 2.081.756 | R\$ 2.096.084 | 2,82% |
| FORNECEDORES | R\$ 1.838.966 | R\$ 1.852.708 | R\$ 1.853.465 | 0,79% |
| EMPRESTIMOS/FINANCIAMENTOS | R\$ - | R\$ - | R\$ - | 0,00% |
| CONTAS A PAGAR | R\$ - | R\$ - | R\$ - | 0,00% |
| OBRIGAÇÕES TRABALHISTAS | R\$ 199.249 | R\$ 228.671 | R\$ 242.242 | 21,58% |
| OBRIGAÇÕES TRIBUTÁRIAS | R\$ 376 | R\$ 376 | R\$ 376 | 0,00% |
| OUTRAS OBRIGAÇÕES | R\$ - | R\$ - | R\$ - | 0,00% |
| NÃO CIRCULANTE | R\$ 3.137.810 | R\$ 3.137.810 | R\$ 3.137.810 | 0,00% |
| FINANCIAMENTOS A LONGO PRAZO | R\$ 3.137.810 | R\$ 3.137.810 | R\$ 3.137.810 | 0,00% |
| OUTRAS CONTAS A PAGAR | R\$ - | R\$ - | R\$ - | 0,00% |
| OUTRAS PROVISÕES DE NATUREZA FISCAL | R\$ - | R\$ - | R\$ - | 0,00% |
| PATRIMÔNIO LÍQUIDO | R\$ (1.255.339) | R\$ (1.299.456) | R\$ (1.313.783) | 4,66% |
| CAPITAL SUBSCRITO | R\$ 3.883.350 | R\$ 3.883.350 | R\$ 3.883.350 | 0,00% |
| LUCROS E PREJUÍZOS ACUMULADOS | R\$ (5.105.402) | R\$ (5.138.689) | R\$ (5.182.806) | 1,52% |

Balço Patrimonial: é um documento contábil que apresenta a situação financeira de uma empresa em um determinado período. Ele é composto por dois lados: o ativo, que lista os bens e direitos da empresa, e o passivo, que enumera as obrigações e o patrimônio líquido. A equação fundamental do balanço patrimonial é: Ativo = Passivo + Patrimônio Líquido. Essa demonstração fornece uma visão geral dos recursos e das fontes de financiamento da empresa, sendo uma ferramenta essencial para análise financeira e tomada de decisões.

A.H.: A "Análise Horizontal" é uma técnica de avaliação financeira que compara dados contábeis ao longo de períodos consecutivos para identificar e analisar as mudanças percentuais. Ela é utilizada para examinar a evolução das contas e itens em demonstrações financeiras, como o balanço patrimonial e a demonstração do resultado, ao longo de vários períodos de tempo. A análise horizontal ajuda a destacar tendências, variações e padrões ao longo do tempo, permitindo que gestores, investidores e analistas compreendam melhor o desempenho e a evolução financeira de uma empresa.

***R\$ em reais.**





Balço Patrimonial - Evoluão Gráfica



***R\$ em milhares.**

O gráfico apresenta a evolução patrimonial da empresa, Ele demonstra as variações mensais em cinco componentes: **Ativo Circulante, Ativo Não Circulante, Passivo Circulante, Passivo Não Circulante e Patrimônio Líquido.**

- **Ativo Circulante:** indica os bens e direitos que a empresa pode converter em dinheiro no curto prazo.
- **Ativo Não Circulante:** refere-se aos bens e direitos que a empresa possui com baixa liquidez ou longo prazo de conversão.
- **Passivo Circulante:** mostra as obrigações de curto prazo da empresa.
- **Passivo Não Circulante:** representa as obrigações de longo prazo.
- **Patrimônio Líquido:** reflete a diferença entre o total de ativos e o total de passivos da empresa.

As variações apresentadas no gráfico e na tabela refletem a dinâmica patrimonial da empresa ao longo dos meses analisados.





Comentários Relevantes - Balanço Patrimonial

fls. 399

Os comentários buscam detalhar as mudanças de maior relevância da operação do período em análise.

Ativo Total passou de R\$ 3.921.063 em janeiro para R\$ 3.920.110 em fevereiro, mantendo-se neste patamar em março. A variação foi pouco significativa e concentrada no **Ativo Circulante**, que recuou de R\$ 632.713 para R\$ 631.760 entre janeiro e fevereiro, permanecendo estável até março. No Ativo Circulante, o **Disponível** ficou zerado nos três meses. A conta **Clientes** manteve-se em R\$ 547.310 durante todo o período, com a carteira inteiramente composta por duplicatas a receber de clientes diversos. Os **Impostos a Recuperar** caíram de R\$ 85.403 para R\$ 84.450 entre janeiro e fevereiro, redução de (-1,12%), mantendo-se neste valor em março. O saldo concentra créditos de PIS e COFINS a recuperar, além de créditos ressarcidos em PERDCOMP. **Outros Créditos** e **Estoque** seguiram sem movimentação no período.

O **Ativo Não Circulante** permaneceu constante em R\$ 3.288.350 nos três meses, totalmente alocado em **Imobilizado Diversos**. A composição inclui a Fazenda Vera Cruz - Gleba B1 (matrícula 33975), um sobrado residencial no Horto Florestal em Maringá/PR, e uma camionete Volkswagen High CD 4x4 classificada como bem em operação. Não houve movimentação de **Depreciação** no trimestre.

No **Passivo Circulante**, o crescimento foi de R\$ 2.038.592 em janeiro para R\$ 2.081.756 em fevereiro, alcançando R\$ 2.096.084 em março, alta acumulada de 2,82%. Os **Fornecedores** subiram de R\$ 1.838.966 para R\$ 1.853.465 entre janeiro e março, com pequena variação de 0,79%, puxada por compras junto a empresas como Central Máquinas Agrícolas e Culture Peças e Serviços Mecânicos, e ajustes em saldos de fornecedores de insumos agrícolas, peças e fertilizantes. As **Obrigações Trabalhistas** tiveram movimento mais relevante, saindo de R\$ 199.249 para R\$ 242.242 no trimestre, alta de 21,58%, com elevação em salários a pagar, pró-labore, INSS e FGTS a recolher, somadas ao reforço das provisões para férias e 13º salário. As **Obrigações Tributárias** permaneceram em R\$ 376 nos três meses, todo o saldo referente a IRRF sobre trabalho assalariado.

O **Passivo Não Circulante** manteve-se em R\$ 3.137.810 durante todo o trimestre, com o saldo integralmente composto por empréstimos de sócios classificados como obrigações de longo prazo.

O **Patrimônio Líquido** permaneceu negativo e teve seu saldo negativo ampliado ao longo do trimestre, indo de R\$ (1.255.339) em janeiro para R\$ (1.299.456) em fevereiro e encerrando março em R\$ (1.313.783), variação de 4,66% no período. O movimento reflete o acúmulo dos prejuízos do exercício, que elevou os **Lucros e Prejuízos Acumulados** de R\$ (5.105.402) para R\$ (5.182.806), frente ao **Capital Subscrito** de R\$ 3.883.350 mantido constante.





Demonstração do Resultado - Administradora de Bens

| DEMONSTRAÇÃO DO RESULTADO DO EXERCÍCIO | JAN/26 | FEV/26 | MAR/26 | A.H. |
|---------------------------------------------|---------------------|---------------------|---------------------|----------------|
| RECEITA BRUTA | R\$ - | R\$ - | R\$ - | 0,00% |
| (-) DEDUÇÕES DA RECEITA BRUTA | R\$ - | R\$ - | R\$ - | 0,00% |
| RECEITA LÍQUIDA | R\$ - | R\$ - | R\$ - | 0,00% |
| (-) CPV | R\$ - | R\$ - | R\$ - | 0,00% |
| RESULTADO BRUTO | R\$ - | R\$ - | R\$ - | 0,00% |
| (+/-) RECEITAS(DESPEAS) OPERACIONAIS | R\$ (33.287) | R\$ (27.196) | R\$ (14.328) | -56,96% |
| DESPESA COM PESSOAL | R\$ (13.596) | R\$ (10.213) | R\$ (10.329) | -24,03% |
| DEPRECIÇÃO/AMORTIZAÇÃO | R\$ - | R\$ - | R\$ - | 0,00% |
| DESPESA ADMINISTRATIVAS | R\$ (19.690) | R\$ (16.984) | R\$ (3.999) | -79,69% |
| RESULTADO OPERACIONAL (EBIT) | R\$ (33.287) | R\$ (27.196) | R\$ (14.328) | -56,96% |
| RESULTADO FINANCEIRO | R\$ - | R\$ - | R\$ - | 0,00% |
| RECEITAS FINANCEIRAS | R\$ - | R\$ - | R\$ - | 0,00% |
| DESPEAS FINANCEIRAS | R\$ - | R\$ - | R\$ - | 0,00% |
| RESULTADO ANTES DOS IMPOSTOS | R\$ (33.287) | R\$ (27.196) | R\$ (14.328) | -56,96% |
| RESULTADO LÍQUIDO DO PERÍODO | R\$ (33.287) | R\$ (27.196) | R\$ (14.328) | -56,96% |

| MARGENS | JAN/26 | FEV/26 | MAR/26 |
|----------------|--------|--------|--------|
| MARGEM BRUTA | - | - | - |
| MARGEM EBIT | - | - | - |
| MARGEM EBITDA | - | - | - |
| MARGEM LÍQUIDA | - | - | - |

Margem Bruta: é a diferença entre as receitas de vendas e o custo dos produtos vendidos (CPV), expressa como uma porcentagem. Essa margem indica a rentabilidade da produção ou comercialização de bens.

Margem EBIT: é a relação entre o lucro antes de juros e impostos e as receitas totais da empresa. Ela representa a capacidade operacional da empresa de gerar lucro, desconsiderando despesas financeiras e impostos.

Margem EBITDA: é a relação entre o EBITDA e as receitas totais. Ela avalia a eficiência operacional da empresa, excluindo efeitos de depreciação e amortização, oferecendo uma visão do desempenho operacional puro.

Margem Líquida: é a relação entre o lucro líquido e as receitas totais, expressa como uma porcentagem. Essa margem reflete a eficiência global da empresa, considerando todas as despesas, incluindo financeiras e impostos. É uma medida crucial da rentabilidade final do negócio.

*** As margens não foram apresentadas pela ausência de Receita Líquida no período.**

Demonstração do Resultado: é um relatório financeiro que apresenta o desempenho operacional de uma empresa durante um período específico. Ele detalha as receitas, custos e despesas, resultando no lucro ou prejuízo líquido. A estrutura típica inclui receitas totais, custo dos produtos ou serviços vendidos, margem bruta, despesas operacionais, impostos e, por fim, o lucro líquido. Essa demonstração fornece *insights* cruciais sobre a eficiência e a rentabilidade do negócio, auxiliando na avaliação do desempenho financeiro.

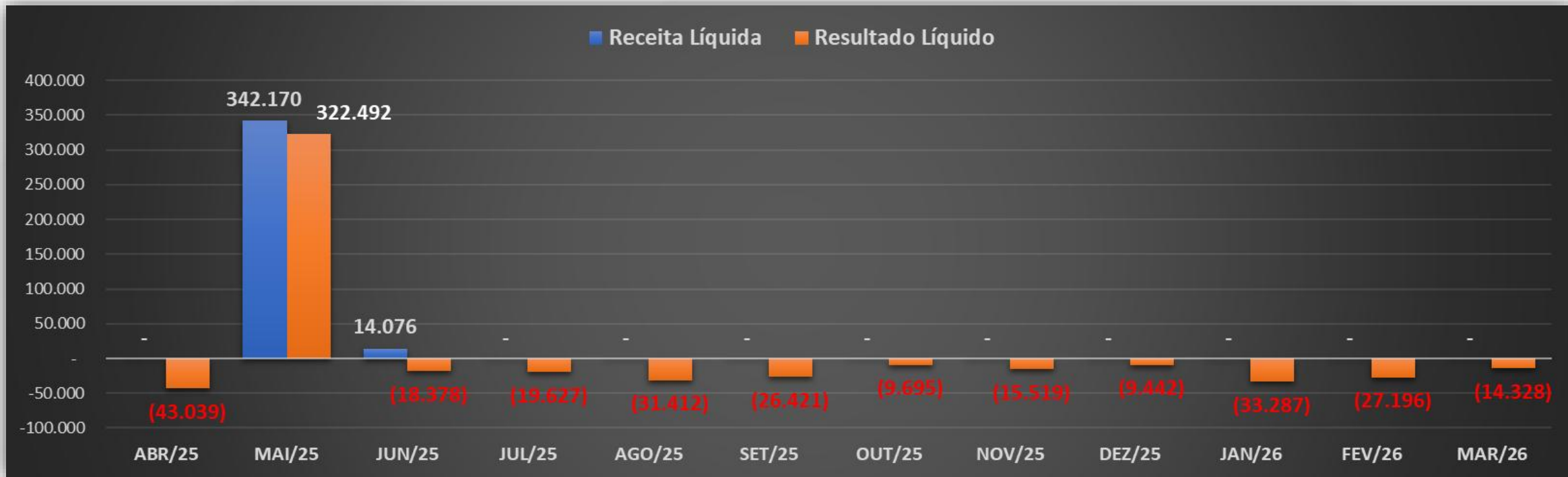
A.H.: A análise horizontal é uma técnica de avaliação financeira que compara dados contábeis ao longo de períodos consecutivos para identificar e analisar as mudanças percentuais. Ela é utilizada para examinar a evolução das contas e itens em demonstrações financeiras, como o balanço patrimonial e a demonstração do resultado, ao longo de vários períodos de tempo. A análise horizontal ajuda a destacar tendências, variações e padrões ao longo do tempo, permitindo que gestores, investidores e analistas compreendam melhor o desempenho e a evolução financeira de uma empresa.

***R\$ em reais.**





Demonstração do Resultado - Evolução Gráfica



**R\$ em reais.*

O gráfico apresenta a comparação entre a **Receita Líquida** e o **Resultado Líquido**, com os valores destacados ao longo dos períodos analisados. A **Receita Líquida** reflete o total gerado pelas atividades operacionais da empresa, enquanto o **Resultado Líquido** demonstra o desempenho financeiro final após a dedução de custos, despesas e impostos. Essa análise permite visualizar a evolução da capacidade de geração de receita da empresa e como os custos e despesas impactam o lucro ou prejuízo ao longo do tempo.





Comentário - Demonstração do Resultado do Exercício

fls. 402

Os comentários buscam detalhar as mudanças de maior relevância da operação do período em análise.

A **Receita Bruta** permaneceu zerada nos três meses analisados, assim como as **Deduções da Receita Bruta e a Receita Líquida**. Como não houve faturamento operacional no período, não há Resultado Bruto a ser apurado nem margens calculáveis (Bruta, EBIT, EBITDA e Líquida), conforme apresentado no quadro de margens.

As **Receitas e Despesas Operacionais** recuaram de R\$ (33.287) em janeiro para R\$ (27.196) em fevereiro, encerrando março em R\$ (14.328), queda acumulada de (-56,96%) no trimestre. Este movimento foi influenciado principalmente pelas **Despesas Administrativas**, que saíram de R\$ (19.690) em janeiro para R\$ (16.984) em fevereiro e R\$ (3.999) em março, recuo de (-79,69%). A redução veio da conta de materiais de uso e consumo, que diminuiu seu lançamento mensal de forma sucessiva ao longo do período, enquanto o pró-labore manteve-se constante em R\$ (3.242) nos três meses.

A **Despesa com Pessoal** caiu de R\$ (13.596) em janeiro para R\$ (10.213) em fevereiro, com leve elevação para R\$ (10.329) em março, variação acumulada foi de (-24,03%) no trimestre, referente a redução em salários e ordenados. As provisões de 13º salário e férias mantiveram-se estáveis, respectivamente, e os encargos de INSS e FGTS acompanharam o movimento da folha.

A **Depreciação/Amortização** permaneceu zerada nos três meses, sem novos lançamentos sobre o imobilizado. O Resultado Financeiro também não registrou movimentação, com **Receitas e Despesas Financeiras** igualadas a zero, refletindo a ausência de aplicações financeiras e a classificação dos empréstimos de sócios sem incidência de juros.

Sendo assim, o **EBIT** acompanhou integralmente o comportamento das Despesas Operacionais, indo de R\$ (33.287) em janeiro para R\$ (14.328) em março. A mesma trajetória se refletiu no Resultado Antes dos Impostos e no **Resultado Líquido do Período**, que encerrou março com prejuízo de R\$ (14.328), uma redução de (-56,96%) frente ao prejuízo apurado em janeiro.





Fluxo de Caixa - Administradora de Bens

| FLUXO DE CAIXA | JAN/26 | FEV/26 | MAR/26 | AH |
|-----------------------------------------------------------|--------------|--------------|--------------|--------------|
| FLUXO DE CAIXA - OPERACIONAL | | | | |
| Caixa Gerado Pelas Operações | R\$ - | R\$ - | R\$ - | 0,00% |
| Imposto de Renda da Fonte sobre Dividendos Recebidos | R\$ - | R\$ - | R\$ - | 0,00% |
| Imposto, Taxas e Constribuição Social | R\$ - | R\$ - | R\$ - | 0,00% |
| CAIXA LÍQUIDO ATIVIDADES OPERACIONAIS | R\$ - | R\$ - | R\$ - | 0,00% |
| FLUXO DE CAIXA - INVESTIMENTOS | | | | |
| Caixa Líquido Consumido pelas Atividades de Investimento | R\$ - | R\$ - | R\$ - | 0,00% |
| CAIXA LÍQUIDO NA ATIVIDADE DE INVESTIMENTO | R\$ - | R\$ - | R\$ - | 0,00% |
| FLUXO DE CAIXA - FINANCIAMENTO | | | | |
| Caixa Líquido Consumido pelas Atividades de Financiamento | R\$ - | R\$ - | R\$ - | 0,00% |
| CAIXA LÍQUIDO NA ATIVIDADE DE FINANCIAMENTO | R\$ - | R\$ - | R\$ - | 0,00% |
| DEMONSTRAÇÃO VARIAÇÃO DO CAIXA E EQUIVALENTES | | | | |
| VARIAÇÃO DO CAIXA E EQUIVALENTES DE CAIXA | R\$ - | R\$ - | R\$ - | 0,0% |

Fluxo de caixa (Método Indireto): O método indireto de elaboração do fluxo de caixa, também conhecido como método das reconciliações, é uma abordagem para preparar o demonstrativo de fluxo de caixa. Nesse método, inicia-se com o lucro líquido do período e, em seguida, ajustam-se as partidas contábeis que não impactam diretamente o caixa, como depreciação, amortização, variações em contas de resultado e ativos e passivos não relacionados ao caixa.

O objetivo é converter o lucro líquido em fluxo de caixa operacional, considerando os ajustes necessários para reconciliar as mudanças nas contas contábeis que afetam o lucro líquido, mas não necessariamente refletem entradas ou saídas de caixa imediatas. Este método é uma alternativa ao método direto, que lista detalhadamente todas as entradas e saídas de caixa operacionais. Ambos os métodos devem chegar ao mesmo resultado final de fluxo de caixa líquido das atividades operacionais.

A.H.: A análise horizontal é uma técnica de avaliação financeira que compara dados contábeis ao longo de períodos consecutivos para identificar e analisar as mudanças percentuais. Ela é utilizada para examinar a evolução das contas e itens em demonstrações financeiras, como o balanço patrimonial e a demonstração do resultado, ao longo de vários períodos de tempo. A análise horizontal ajuda a destacar tendências, variações e padrões ao longo do tempo, permitindo que gestores, investidores e analistas compreendam melhor o desempenho e a evolução financeira de uma empresa.

***R\$ em reais.**





Comentários Relevantes - Fluxo de Caixa

Os comentários buscam detalhar as mudanças de maior relevância da operação do período em análise.

O **Fluxo de Caixa Operacional** não apresentou movimentações nos meses de janeiro, fevereiro e março de 2026, sem registros em **Valores Recebidos de Clientes, Pagamentos a Fornecedores, Pagamentos de Impostos, Pagamentos de Salários e Colaboradores** ou **Pagamentos de Juros** no período analisado.

Dessa forma, o **Caixa Líquido das Atividades Operacionais** permaneceu zerado nos três meses. No **Fluxo de Caixa relacionado às atividades de financiamento**, também não foram registradas movimentações no período, seguiram sem lançamentos em janeiro, fevereiro e março.



Considerações Finais

Neste trabalho, a Administradora Judicial buscou fazer um breve relato de todos os acontecimentos administrativos, financeiros e contábeis ocorridos, visando colocar os credores, juízo, Ministério Público e demais interessados a par dos pormenores do grupo, especialmente no que diz respeito a parte econômica, financeira, contábil e operacional.

Nesse sentido, é importante que a empresa adote medidas capazes de melhorar os resultados da atividade a fim de possibilitar o seu soerguimento, bem como, o cumprimento do PRJ. Desta feita, esperando ter correspondido à confiança depositada nesta administradora judicial, colocamo-nos à disposição para quaisquer esclarecimentos que se fizerem necessários.

Elaborado por: CURY ADMINISTRADORA JUDICIAL LTDA.
José Eduardo Chemin Cury
OAB/MS 9.560

☎ (67) 3029-2979

☎ (67) 99878-6346

✉ cury@curyconsultores.com.br

📍 Avenida Paulista, 1471,
5º andar, Conj.511, Bela Vista,
CEP: 01311-927, São Paulo/SP

📍 Rua Visconde do Rio
Branco, 2810, Centro,
CEP: 85810-180, Cascavel/PR

📍 Rua Dona Bia Taveira, 216,
Jardim dos Estados, CEP:
79020-070, Campo Grande/MS



Site



BALANCETE
Valores expressos em Reais (R\$)

| Conta | S | Descrição | Saldo Ant. | Débito | Crédito | Saldo |
|-------|---|------------------------------------------------|--------------|--------|---------|--------------|
| 1 | S | ATIVO | 3.921.063,09 | 0,00 | 0,00 | 3.921.063,09 |
| 2 | S | CIRCULANTE | 632.712,89 | 0,00 | 0,00 | 632.712,89 |
| 140 | S | CLIENTES | 547.310,31 | 0,00 | 0,00 | 547.310,31 |
| 141 | S | DUPLICATAS A RECEBER | 547.310,31 | 0,00 | 0,00 | 547.310,31 |
| 142 | | Clientes Diversos | 547.310,31 | 0,00 | 0,00 | 547.310,31 |
| 157 | S | OUTROS CRÉDITOS | 85.402,58 | 0,00 | 0,00 | 85.402,58 |
| 380 | S | TRIBUTOS A RECUPERAR | 85.402,58 | 0,00 | 0,00 | 85.402,58 |
| 7012 | | Credito Ressarcido em PERDCOMP - COFINS | 4.092,74 | 0,00 | 0,00 | 4.092,74 |
| 7011 | | Credito Ressarcido em PERDCOMP - PIS | 3.916,99 | 0,00 | 0,00 | 3.916,99 |
| 384 | | PIS a Recuperar | 13.805,20 | 0,00 | 0,00 | 13.805,20 |
| 385 | | COFINS a Recuperar | 63.587,65 | 0,00 | 0,00 | 63.587,65 |
| 590 | S | NÃO CIRCULANTE | 3.288.350,20 | 0,00 | 0,00 | 3.288.350,20 |
| 1049 | S | IMOBILIZADO | 3.288.350,20 | 0,00 | 0,00 | 3.288.350,20 |
| 1050 | S | IMÓVEIS | 3.148.350,20 | 0,00 | 0,00 | 3.148.350,20 |
| 7005 | | FAZENDA VERA CRUZ - GLEBA B1 - MATRICULA 33975 | 2.823.350,20 | 0,00 | 0,00 | 2.823.350,20 |
| 7002 | | SOBRADO RESIDENCIAL - HORTO FLORESTAL/MGA-PR | 325.000,00 | 0,00 | 0,00 | 325.000,00 |
| 1074 | S | BENS EM OPERAÇÃO | 140.000,00 | 0,00 | 0,00 | 140.000,00 |
| 7013 | | CAMIONETA VOLKSWAGEM HIGH CD 4X4 | 140.000,00 | 0,00 | 0,00 | 140.000,00 |



BALANCETE
Valores expressos em Reais (R\$)

| Conta | S Descrição | Saldo Ant. | Débito | Crédito | Saldo |
|--------|----------------------------------------------------|--------------|----------|-----------|--------------|
| 1350 | S PASSIVO | 3.921.063,09 | 1.009,46 | 34.296,05 | 3.954.349,68 |
| 1351 | S CIRCULANTE | 2.005.305,23 | 1.009,46 | 34.296,05 | 2.038.591,82 |
| 1494 | S FORNECEDORES | 1.822.517,97 | 0,00 | 16.448,46 | 1.838.966,43 |
| 1495 | S FORNECEDORES NACIONAIS | 1.822.517,97 | 0,00 | 16.448,46 | 1.838.966,43 |
| 891793 | AGRO CULTURE COMERCIO DE PECAS AGRICOLAS LTDA | 960,00 | 0,00 | 0,00 | 960,00 |
| 728158 | AGROPECAS MARINGA LTDA ME | 19.246,80 | 0,00 | 0,00 | 19.246,80 |
| 786979 | ALTA PAULISTA EQUIPAMENTOS AGRICOLAS LTDA | 1.995,00 | 0,00 | 1.100,00 | 3.095,00 |
| 512687 | B MARTINELLI & CIA LTDA | 3.875,00 | 0,00 | 0,00 | 3.875,00 |
| 510038 | BOMBAS DIESEL NOROESTE LTDA | 4.055,00 | 0,00 | 0,00 | 4.055,00 |
| 852007 | CASSIA DA SILVA SAOVESSE LTDA | 15.829,96 | 0,00 | 0,00 | 15.829,96 |
| 889061 | CENTRAL MAQUINAS AGRICOLAS LTDA | 0,00 | 0,00 | 7.667,46 | 7.667,46 |
| 840687 | COMAGRAN PRODUTOS AGRO INDUSTRIAIS LTDA | 0,00 | 0,00 | 330,00 | 330,00 |
| 786978 | COMID MAQUINAS LTDA | 1.415.835,76 | 0,00 | 0,00 | 1.415.835,76 |
| 711385 | CULTURE PECAS E SERVICOS MECANICOS LTDA - ME | 1.374,00 | 0,00 | 7.351,00 | 8.725,00 |
| 760715 | M A DE S YOSHIHARA LTDA | 42.161,45 | 0,00 | 0,00 | 42.161,45 |
| 793497 | NUTRIPAR - FABRICACAO DE FERTILIZANTES LTDA | 133.285,00 | 0,00 | 0,00 | 133.285,00 |
| 502565 | PERFINORTE IND E COM DE PERFILADOS LTDA | 140.000,00 | 0,00 | 0,00 | 140.000,00 |
| 662018 | TIGRAO COMERCIO DE COMBUSTIVEIS E DERIVADOS EIRELI | 43.900,00 | 0,00 | 0,00 | 43.900,00 |
| 1539 | S OBRIGAÇÕES TRIBUTÁRIAS | 376,17 | 0,00 | 0,00 | 376,17 |
| 1540 | S IMPOSTOS E CONTRIBUIÇÕES A RECOLHER | 376,17 | 0,00 | 0,00 | 376,17 |
| 1544 | IRRF sobre Trabalho Assalariado | 376,17 | 0,00 | 0,00 | 376,17 |
| 1632 | S OBRIGAÇÕES TRABALHISTAS E PRIVIDENCIÁRIAS | 182.411,09 | 1.009,46 | 17.847,59 | 199.249,22 |
| 1633 | S OBRIGAÇÕES COM O PESSOAL | 102.078,46 | 1.009,46 | 11.242,00 | 112.311,00 |
| 1634 | Salários e Ordenados a Pagar | 75.058,06 | 652,84 | 8.000,00 | 82.405,22 |
| 1635 | Pró-Labore a Pagar | 27.020,40 | 356,62 | 3.242,00 | 29.905,78 |
| 1658 | S OBRIGAÇÕES PREVIDENCIÁRIAS | 67.760,44 | 0,00 | 4.353,86 | 72.114,30 |
| 1659 | INSS a Recolher | 48.272,58 | 0,00 | 3.713,86 | 51.986,44 |
| 1660 | FGTS a Recolher | 19.369,49 | 0,00 | 640,00 | 20.009,49 |
| 5094 | Contribuicao Assistencial a Recolher | 118,37 | 0,00 | 0,00 | 118,37 |
| 1683 | S PROVISÕES | 12.572,19 | 0,00 | 2.251,73 | 14.823,92 |
| 1684 | Provisão para férias | 9.444,44 | 0,00 | 888,90 | 10.333,34 |
| 1685 | Provisão INSS sobre Férias | 2.372,19 | 0,00 | 393,53 | 2.765,72 |
| 1686 | Provisão FGTS Sobre Férias | 755,56 | 0,00 | 71,10 | 826,66 |
| 1688 | Provisão para 13º Salário | 0,00 | 0,00 | 666,67 | 666,67 |
| 1689 | Provisão INSS Sobre 13º Salário | 0,00 | 0,00 | 178,20 | 178,20 |
| 1690 | Provisão FGTS Sobre 13º Salário | 0,00 | 0,00 | 53,33 | 53,33 |
| 1920 | S NÃO CIRCULANTE | 3.137.809,86 | 0,00 | 0,00 | 3.137.809,86 |
| 1921 | S OBRIGAÇÕES A LONGO PRAZO | 3.137.809,86 | 0,00 | 0,00 | 3.137.809,86 |
| 2124 | S SÓCIOS E DIRETORES | 3.137.809,86 | 0,00 | 0,00 | 3.137.809,86 |

BALANCETE
 Valores expressos em Reais (R\$)

| Conta | S Descrição | Saldo Ant. | Débito | Crédito | Saldo |
|-------|----------------------------------|----------------|--------|---------|----------------|
| 5492 | Empréstimos de Sócios | 3.137.809,86 | 0,00 | 0,00 | 3.137.809,86 |
| 2325 | S PATRIMÔNIO LÍQUIDO | (1.222.052,00) | 0,00 | 0,00 | (1.222.052,00) |
| 2346 | S CAPITAL SOCIAL | 3.883.350,20 | 0,00 | 0,00 | 3.883.350,20 |
| 2347 | S CAPITAL SUBSCRITO | 3.883.350,20 | 0,00 | 0,00 | 3.883.350,20 |
| 2348 | Capital Social | 3.883.350,20 | 0,00 | 0,00 | 3.883.350,20 |
| 2513 | S LUCROS OU PREJUÍZOS ACUMULADOS | (5.105.402,20) | 0,00 | 0,00 | (5.105.402,20) |
| 2514 | S LUCROS OU PREJUÍZOS ACUMULADOS | (5.105.402,20) | 0,00 | 0,00 | (5.105.402,20) |
| 2515 | Lucros Acumulados | 152.354,69 | 0,00 | 0,00 | 152.354,69 |
| 2516 | (-) Prejuizos Acumulados | (5.257.756,89) | 0,00 | 0,00 | (5.257.756,89) |

Este documento é cópia do original, assinado digitalmente por JOSE EDUARDO CHEMIN CURY e TRIBUNAL DE JUSTICA DO ESTADO MATO GROSSO DO SUL, protocolado em 01/06/2026 às 11:56, sob o número TL.SJ.26070406214. Para conferir o original, acesse o site https://esaj.tjms.jus.br/pastadigital/pg/abrirConferenciaDocumento.do, informe o processo 0806930-88.2024.8.12.0021 e código ArxdtBpx.

BALANCETE
 Valores expressos em Reais (R\$)

| Conta | S Descrição | Saldo Ant. | Débito | Crédito | Saldo |
|-------|----------------------------|------------|-----------|---------|-----------|
| 3000 | S CUSTOS E DESPESAS | 0,00 | 33.286,59 | 0,00 | 33.286,59 |
| 4011 | S DESPESAS OPERACIONAIS | 0,00 | 33.286,59 | 0,00 | 33.286,59 |
| 4326 | S DESPESAS ADMINISTRATIVAS | 0,00 | 33.286,59 | 0,00 | 33.286,59 |
| 4327 | S DESPESAS COM PESSOAL | 0,00 | 13.596,13 | 0,00 | 13.596,13 |
| 4332 | 13º Salário | 0,00 | 666,67 | 0,00 | 666,67 |
| 4333 | Férias | 0,00 | 888,90 | 0,00 | 888,90 |
| 4335 | FGTS | 0,00 | 764,43 | 0,00 | 764,43 |
| 4334 | INSS | 0,00 | 3.276,13 | 0,00 | 3.276,13 |
| 4328 | Salários e Ordenados | 0,00 | 8.000,00 | 0,00 | 8.000,00 |
| 4531 | S DESPESAS GERAIS | 0,00 | 19.690,46 | 0,00 | 19.690,46 |
| 4913 | Materiais de Uso e Consumo | 0,00 | 16.448,46 | 0,00 | 16.448,46 |
| 5010 | Pró-Labore | 0,00 | 3.242,00 | 0,00 | 3.242,00 |

Este documento é cópia do original, assinado digitalmente por JOSE EDUARDO CHEMIN CURY e TRIBUNAL DE JUSTICA DO ESTADO DE MATO GROSSO DO SUL, protocolado em 01/06/2026 às 11:56, sob o número TL5126070406214. Para conferir o original, acesse o site <https://esaj.tjms.jus.br/pastadigital/pg/abrirConferenciaDocumento.do>, informe o processo 0806930-88.2024.8.12.0021 e código ArxbrfBpx.

BALANCETE
Valores expressos em Reais (R\$)

| Conta | S Descrição | Saldo Ant. | Débito | Crédito | Saldo |
|-------|----------------------------------|------------|------------|---------|-------------|
| 4857 | S RESULTADO LIQUIDO DO EXERCICIO | 0,00 | -33.286,59 | 0,00 | (33.286,59) |

MARCIO TELES DA SILVA
Sócio
CPF: 633.426.699-34

EDSON TELES DA SILVA
CRC: 1-PR-033084/O-0 - Contador
CPF: 711.585.029-15

Este documento é cópia do original, assinado digitalmente por JOSE EDUARDO CHEMIN CURY e TRIBUNAL DE JUSTICA DO ESTADO MATO GROSSO DO SUL, protocolado em 01/06/2026 às 11:56, sob o número TL.SJ.26070406214. Para conferir o original, acesse o site <https://esaj.tjms.jus.br/pastadigital/pg/abrirConferenciaDocumento.do>, informe o processo 0806930-88.2024.8.12.0021 e código ArxdtBpx.

BALANCETE
Valores expressos em Reais (R\$)

| Conta | S Descrição | Saldo Ant. | Débito | Crédito | Saldo |
|-------|------------------------------------------------|--------------|--------|---------|--------------|
| 1 | S ATIVO | 3.921.063,09 | 0,00 | 952,99 | 3.920.110,10 |
| 2 | S CIRCULANTE | 632.712,89 | 0,00 | 952,99 | 631.759,90 |
| 140 | S CLIENTES | 547.310,31 | 0,00 | 0,00 | 547.310,31 |
| 141 | S DUPLICATAS A RECEBER | 547.310,31 | 0,00 | 0,00 | 547.310,31 |
| 142 | Clientes Diversos | 547.310,31 | 0,00 | 0,00 | 547.310,31 |
| 157 | S OUTROS CRÉDITOS | 85.402,58 | 0,00 | 952,99 | 84.449,59 |
| 311 | S ADIANTAMENTOS A FUNCIONARIOS | 0,00 | 0,00 | 952,99 | (952,99) |
| 315 | Adiantamentos para Rescisoes | 0,00 | 0,00 | 952,99 | (952,99) |
| 380 | S TRIBUTOS A RECUPERAR | 85.402,58 | 0,00 | 0,00 | 85.402,58 |
| 7012 | Credito Ressarcido em PERDCOMP - COFINS | 4.092,74 | 0,00 | 0,00 | 4.092,74 |
| 7011 | Credito Ressarcido em PERDCOMP - PIS | 3.916,99 | 0,00 | 0,00 | 3.916,99 |
| 384 | PIS a Recuperar | 13.805,20 | 0,00 | 0,00 | 13.805,20 |
| 385 | COFINS a Recuperar | 63.587,65 | 0,00 | 0,00 | 63.587,65 |
| 590 | S NÃO CIRCULANTE | 3.288.350,20 | 0,00 | 0,00 | 3.288.350,20 |
| 1049 | S IMOBILIZADO | 3.288.350,20 | 0,00 | 0,00 | 3.288.350,20 |
| 1050 | S IMÓVEIS | 3.148.350,20 | 0,00 | 0,00 | 3.148.350,20 |
| 7005 | FAZENDA VERA CRUZ - GLEBA B1 - MATRICULA 33975 | 2.823.350,20 | 0,00 | 0,00 | 2.823.350,20 |
| 7002 | SOBRADO RESIDENCIAL - HORTO FLORESTAL/MGA-PR | 325.000,00 | 0,00 | 0,00 | 325.000,00 |
| 1074 | S BENS EM OPERAÇÃO | 140.000,00 | 0,00 | 0,00 | 140.000,00 |
| 7013 | CAMIONETA VOLKSWAGEM HIGH CD 4X4 | 140.000,00 | 0,00 | 0,00 | 140.000,00 |



Est. ... pia do original, assinado digitalmente por JOSE EDUARDO CHEMIN CURY e TRIBUNAL DE JUSTICA DO ESTADO MATO GROSSO DO SUL, protocolado em 01/06/2026 às 11:56, sob o número TLSP6070406214
 Para conferir o original, acesse o site <https://esaj.tjms.jus.br/pastadigital/pg/abrirConferenciaDocumento.do>, informe o processo 0806930-88.2024.8.12.0021 e código v8ZypEOo.

BALANCETE
 Valores expressos em Reais (R\$)

| Conta | S Descrição | Saldo Ant. | Débito | Crédito | Saldo |
|--------|----------------------------------------------------|--------------|----------|-----------|--------------|
| 1350 | S PASSIVO | 3.937.983,76 | 3.610,81 | 29.854,17 | 3.964.227,12 |
| 1351 | S CIRCULANTE | 2.055.512,49 | 3.610,81 | 29.854,17 | 2.081.755,85 |
| 1494 | S FORNECEDORES | 1.838.966,43 | 0,00 | 13.741,76 | 1.852.708,19 |
| 1495 | S FORNECEDORES NACIONAIS | 1.838.966,43 | 0,00 | 13.741,76 | 1.852.708,19 |
| 891793 | AGRO CULTURE COMERCIO DE PECAS AGRICOLAS LTDA | 960,00 | 0,00 | 0,00 | 960,00 |
| 728158 | AGROPECAS MARINGA LTDA ME | 19.246,80 | 0,00 | 0,00 | 19.246,80 |
| 786979 | ALTA PAULISTA EQUIPAMENTOS AGRICOLAS LTDA | 3.095,00 | 0,00 | 0,00 | 3.095,00 |
| 512687 | B MARTINELLI & CIA LTDA | 3.875,00 | 0,00 | 0,00 | 3.875,00 |
| 510038 | BOMBAS DIESEL NOROESTE LTDA | 4.055,00 | 0,00 | 0,00 | 4.055,00 |
| 852007 | CASSIA DA SILVA SAOVESSE LTDA | 15.829,96 | 0,00 | 0,00 | 15.829,96 |
| 889061 | CENTRAL MAQUINAS AGRICOLAS LTDA | 7.667,46 | 0,00 | 3.310,76 | 10.978,22 |
| 840687 | COMAGRAN PRODUTOS AGRO INDUSTRIAIS LTDA | 330,00 | 0,00 | 0,00 | 330,00 |
| 786978 | COMID MAQUINAS LTDA | 1.415.835,76 | 0,00 | 0,00 | 1.415.835,76 |
| 711385 | CULTURE PECAS E SERVICOS MECANICOS LTDA - ME | 8.725,00 | 0,00 | 10.431,00 | 19.156,00 |
| 760715 | M A DE S YOSHIHARA LTDA | 42.161,45 | 0,00 | 0,00 | 42.161,45 |
| 793497 | NUTRIPAR - FABRICACAO DE FERTILIZANTES LTDA | 133.285,00 | 0,00 | 0,00 | 133.285,00 |
| 502565 | PERFINORTE IND E COM DE PERFILADOS LTDA | 140.000,00 | 0,00 | 0,00 | 140.000,00 |
| 662018 | TIGRAO COMERCIO DE COMBUSTIVEIS E DERIVADOS EIRELI | 43.900,00 | 0,00 | 0,00 | 43.900,00 |
| 1539 | S OBRIGAÇÕES TRIBUTÁRIAS | 376,17 | 0,00 | 0,00 | 376,17 |
| 1540 | S IMPOSTOS E CONTRIBUIÇÕES A RECOLHER | 376,17 | 0,00 | 0,00 | 376,17 |
| 1544 | IRRF sobre Trabalho Assalariado | 376,17 | 0,00 | 0,00 | 376,17 |
| 1632 | S OBRIGAÇÕES TRABALHISTAS E PRVIDENCIÁRIAS | 216.169,89 | 3.610,81 | 16.112,41 | 228.671,49 |
| 1633 | S OBRIGAÇÕES COM O PESSOAL | 122.543,54 | 1.829,98 | 10.884,87 | 131.598,43 |
| 1634 | Salários e Ordenados a Pagar | 89.752,38 | 1.473,36 | 7.642,87 | 95.921,89 |
| 1635 | Pró-Labore a Pagar | 32.791,16 | 356,62 | 3.242,00 | 35.676,54 |
| 1658 | S OBRIGAÇÕES PREVIDENCIÁRIAS | 76.550,70 | 0,00 | 3.651,66 | 80.202,36 |
| 1659 | INSS a Recolher | 55.782,84 | 0,00 | 3.146,91 | 58.929,75 |
| 1660 | FGTS a Recolher | 20.649,49 | 0,00 | 504,75 | 21.154,24 |
| 5094 | Contribuicao Assistencial a Recolher | 118,37 | 0,00 | 0,00 | 118,37 |
| 1683 | S PROVISÕES | 17.075,65 | 1.780,83 | 1.575,88 | 16.870,70 |
| 1684 | Provisão para férias | 11.222,24 | 1.333,34 | 666,66 | 10.555,56 |
| 1685 | Provisão INSS sobre Férias | 3.159,25 | 171,33 | 180,50 | 3.168,42 |
| 1686 | Provisão FGTS Sobre Férias | 897,76 | 53,33 | 53,34 | 897,77 |
| 1688 | Provisão para 13º Salário | 1.333,34 | 166,67 | 500,00 | 1.666,67 |
| 1689 | Provisão INSS Sobre 13º Salário | 356,40 | 42,83 | 135,38 | 448,95 |
| 1690 | Provisão FGTS Sobre 13º Salário | 106,66 | 13,33 | 40,00 | 133,33 |
| 1920 | S NÃO CIRCULANTE | 3.137.809,86 | 0,00 | 0,00 | 3.137.809,86 |
| 1921 | S OBRIGAÇÕES A LONGO PRAZO | 3.137.809,86 | 0,00 | 0,00 | 3.137.809,86 |
| 2124 | S SÓCIOS E DIRETORES | 3.137.809,86 | 0,00 | 0,00 | 3.137.809,86 |

BALANCETE
 Valores expressos em Reais (R\$)

| Conta | S Descrição | Saldo Ant. | Débito | Crédito | Saldo |
|-------|----------------------------------|----------------|--------|---------|----------------|
| 5492 | Empréstimos de Sócios | 3.137.809,86 | 0,00 | 0,00 | 3.137.809,86 |
| 2325 | S PATRIMÔNIO LÍQUIDO | (1.255.338,59) | 0,00 | 0,00 | (1.255.338,59) |
| 2346 | S CAPITAL SOCIAL | 3.883.350,20 | 0,00 | 0,00 | 3.883.350,20 |
| 2347 | S CAPITAL SUBSCRITO | 3.883.350,20 | 0,00 | 0,00 | 3.883.350,20 |
| 2348 | Capital Social | 3.883.350,20 | 0,00 | 0,00 | 3.883.350,20 |
| 2513 | S LUCROS OU PREJUÍZOS ACUMULADOS | (5.138.688,79) | 0,00 | 0,00 | (5.138.688,79) |
| 2514 | S LUCROS OU PREJUÍZOS ACUMULADOS | (5.138.688,79) | 0,00 | 0,00 | (5.138.688,79) |
| 2515 | Lucros Acumulados | 152.354,69 | 0,00 | 0,00 | 152.354,69 |
| 2516 | (-) Prejuizos Acumulados | (5.291.043,48) | 0,00 | 0,00 | (5.291.043,48) |

Este documento é cópia do original, assinado digitalmente por JOSE EDUARDO CHEMIN CURY e TRIBUNAL DE JUSTICA DO ESTADO MATO GROSSO DO SUL, protocolado em 01/06/2026 às 11:56, sob o número TLSP26070406214. Para conferir o original, acesse o site <https://esaj.tjms.jus.br/pastadigital/pg/abrirConferenciaDocumento.do>, informe o processo 0806930-88.2024.8.12.0021 e código v8ZypEOo.

BALANCETE
 Valores expressos em Reais (R\$)

| Conta | S Descrição | Saldo Ant. | Débito | Crédito | Saldo |
|-------|----------------------------|------------|-----------|---------|-----------|
| 3000 | S CUSTOS E DESPESAS | 16.920,67 | 27.643,84 | 447,49 | 44.117,02 |
| 4011 | S DESPESAS OPERACIONAIS | 16.920,67 | 27.643,84 | 447,49 | 44.117,02 |
| 4326 | S DESPESAS ADMINISTRATIVAS | 16.920,67 | 27.643,84 | 447,49 | 44.117,02 |
| 4327 | S DESPESAS COM PESSOAL | 13.678,67 | 10.660,08 | 447,49 | 23.891,26 |
| 4332 | 13º Salário | 666,67 | 666,67 | 166,67 | 1.166,67 |
| 4333 | Férias | 888,90 | 666,66 | 0,00 | 1.555,56 |
| 4335 | FGTS | 764,43 | 598,09 | 66,66 | 1.295,86 |
| 4334 | INSS | 3.358,67 | 2.585,80 | 214,16 | 5.730,31 |
| 4328 | Salários e Ordenados | 8.000,00 | 6.142,86 | 0,00 | 14.142,86 |
| 4531 | S DESPESAS GERAIS | 3.242,00 | 16.983,76 | 0,00 | 20.225,76 |
| 4913 | Materiais de Uso e Consumo | 0,00 | 13.741,76 | 0,00 | 13.741,76 |
| 5010 | Pró-Labore | 3.242,00 | 3.242,00 | 0,00 | 6.484,00 |

Este documento é cópia do original, assinado digitalmente por JOSE EDUARDO CHEMIN CURY e TRIBUNAL DE JUSTICA DO ESTADO DE MATO GROSSO DO SUL, protocolado em 01/06/2026 às 11:56, sob o número TLSP26070406214. Para conferir o original, acesse o site <https://esaj.tjms.jus.br/pastadigital/pg/abrirConferenciaDocumento.do>, informe o processo 0806930-88.2024.8.12.0021 e código v8ZypEOo.

0232 ADMINISTRADORA DE BENS TELES, SILVA E OLIVEIRA LTDA
CNPJ: 29.188.384/0001-08

13/03/2026 09:27 Pág:0005
Período: 01/02/2026 a 28/02/2026
Balancete – Societário

BALANCETE
Valores expressos em Reais (R\$)

| Conta | S Descrição | Saldo Ant. | Débito | Crédito | Saldo |
|-------|----------------------------------|-------------|------------|---------|-------------|
| 4857 | S RESULTADO LIQUIDO DO EXERCICIO | (16.920,67) | -27.643,84 | -447,49 | (44.117,02) |

MARCIO TELES DA SILVA
Sócio
CPF: 633.426.699-34

EDSON TELES DA SILVA
CRC: 1-PR-033084/O-0 - Contador
CPF: 711.585.029-15

Este documento é cópia do original, assinado digitalmente por JOSE EDUARDO CHEMIN CURY e TRIBUNAL DE JUSTICA DO ESTADO MATO GROSSO DO SUL, protocolado em 01/06/2026 às 11:56, sob o número TL SM 6070406214. Para conferir o original, acesse o site <https://esaj.tjms.jus.br/pastadigital/pg/abrirConferenciaDocumento.do>, informe o processo 0806930-88.2024.8.12.0021 e código v8ZypEOo.

BALANCETE
Valores expressos em Reais (R\$)

| Conta | S Descrição | Saldo Ant. | Débito | Crédito | Saldo |
|-------|------------------------------------------------|--------------|--------|---------|--------------|
| 1 | S ATIVO | 3.920.110,10 | 0,00 | 0,00 | 3.920.110,10 |
| 2 | S CIRCULANTE | 631.759,90 | 0,00 | 0,00 | 631.759,90 |
| 140 | S CLIENTES | 547.310,31 | 0,00 | 0,00 | 547.310,31 |
| 141 | S DUPLICATAS A RECEBER | 547.310,31 | 0,00 | 0,00 | 547.310,31 |
| 157 | S OUTROS CRÉDITOS | 84.449,59 | 0,00 | 0,00 | 84.449,59 |
| 311 | S ADIANTAMENTOS A FUNCIONARIOS | (952,99) | 0,00 | 0,00 | (952,99) |
| 315 | Adiantamentos para Rescisoes | (952,99) | 0,00 | 0,00 | (952,99) |
| 380 | S TRIBUTOS A RECUPERAR | 85.402,58 | 0,00 | 0,00 | 85.402,58 |
| 7012 | Credito Ressarcido em PERDCOMP - COFINS | 4.092,74 | 0,00 | 0,00 | 4.092,74 |
| 7011 | Credito Ressarcido em PERDCOMP - PIS | 3.916,99 | 0,00 | 0,00 | 3.916,99 |
| 384 | PIS a Recuperar | 13.805,20 | 0,00 | 0,00 | 13.805,20 |
| 385 | COFINS a Recuperar | 63.587,65 | 0,00 | 0,00 | 63.587,65 |
| 590 | S NÃO CIRCULANTE | 3.288.350,20 | 0,00 | 0,00 | 3.288.350,20 |
| 1049 | S IMOBILIZADO | 3.288.350,20 | 0,00 | 0,00 | 3.288.350,20 |
| 1050 | S IMÓVEIS | 3.148.350,20 | 0,00 | 0,00 | 3.148.350,20 |
| 7005 | FAZENDA VERA CRUZ - GLEBA B1 - MATRICULA 33975 | 2.823.350,20 | 0,00 | 0,00 | 2.823.350,20 |
| 7002 | SOBRADO RESIDENCIAL - HORTO FLORESTAL/MGA-PR | 325.000,00 | 0,00 | 0,00 | 325.000,00 |
| 1074 | S BENS EM OPERAÇÃO | 140.000,00 | 0,00 | 0,00 | 140.000,00 |
| 7013 | CAMIONETA VOLKSWAGEM HIGH CD 4X4 | 140.000,00 | 0,00 | 0,00 | 140.000,00 |



BALANCETE
Valores expressos em Reais (R\$)

| Conta | S Descrição | Saldo Ant. | Débito | Crédito | Saldo |
|-------|--------------------------------------------|----------------|--------|-----------|----------------|
| 1350 | S PASSIVO | 3.920.110,10 | 853,78 | 15.181,59 | 3.934.437,91 |
| 1351 | S CIRCULANTE | 2.081.755,85 | 853,78 | 15.181,59 | 2.096.083,66 |
| 1494 | S FORNECEDORES | 1.852.708,19 | 0,00 | 757,00 | 1.853.465,19 |
| 1495 | S FORNECEDORES NACIONAIS | 1.852.708,19 | 0,00 | 757,00 | 1.853.465,19 |
| 1539 | S OBRIGAÇÕES TRIBUTÁRIAS | 376,17 | 0,00 | 0,00 | 376,17 |
| 1540 | S IMPOSTOS E CONTRIBUIÇÕES A RECOLHER | 376,17 | 0,00 | 0,00 | 376,17 |
| 1544 | IRRF sobre Trabalho Assalariado | 376,17 | 0,00 | 0,00 | 376,17 |
| 1632 | S OBRIGAÇÕES TRABALHISTAS E PRVIDENCIÁRIAS | 228.671,49 | 853,78 | 14.424,59 | 242.242,30 |
| 1633 | S OBRIGAÇÕES COM O PESSOAL | 131.598,43 | 853,78 | 9.242,00 | 139.986,65 |
| 1634 | Salários e Ordenados a Pagar | 95.921,89 | 497,16 | 6.000,00 | 101.424,73 |
| 1635 | Pró-Labore a Pagar | 35.676,54 | 356,62 | 3.242,00 | 38.561,92 |
| 1658 | S OBRIGAÇÕES PREVIDENCIÁRIAS | 80.202,36 | 0,00 | 3.606,72 | 83.809,08 |
| 1659 | INSS a Recolher | 58.929,75 | 0,00 | 3.126,72 | 62.056,47 |
| 1660 | FGTS a Recolher | 21.154,24 | 0,00 | 480,00 | 21.634,24 |
| 5094 | Contribuicao Assistencial a Recolher | 118,37 | 0,00 | 0,00 | 118,37 |
| 1683 | S PROVISÕES | 16.870,70 | 0,00 | 1.575,87 | 18.446,57 |
| 1684 | Provisão para férias | 10.555,56 | 0,00 | 666,67 | 11.222,23 |
| 1685 | Provisão INSS sobre Férias | 3.168,42 | 0,00 | 180,49 | 3.348,91 |
| 1686 | Provisão FGTS Sobre Férias | 897,77 | 0,00 | 53,33 | 951,10 |
| 1688 | Provisão para 13º Salário | 1.666,67 | 0,00 | 500,00 | 2.166,67 |
| 1689 | Provisão INSS Sobre 13º Salário | 448,95 | 0,00 | 135,38 | 584,33 |
| 1690 | Provisão FGTS Sobre 13º Salário | 133,33 | 0,00 | 40,00 | 173,33 |
| 1920 | S NÃO CIRCULANTE | 3.137.809,86 | 0,00 | 0,00 | 3.137.809,86 |
| 1921 | S OBRIGAÇÕES A LONGO PRAZO | 3.137.809,86 | 0,00 | 0,00 | 3.137.809,86 |
| 2124 | S SÓCIOS E DIRETORES | 3.137.809,86 | 0,00 | 0,00 | 3.137.809,86 |
| 5492 | Empréstimos de Sócios | 3.137.809,86 | 0,00 | 0,00 | 3.137.809,86 |
| 2325 | S PATRIMÔNIO LÍQUIDO | (1.299.455,61) | 0,00 | 0,00 | (1.299.455,61) |
| 2346 | S CAPITAL SOCIAL | 3.883.350,20 | 0,00 | 0,00 | 3.883.350,20 |
| 2347 | S CAPITAL SUBSCRITO | 3.883.350,20 | 0,00 | 0,00 | 3.883.350,20 |
| 2348 | Capital Social | 3.883.350,20 | 0,00 | 0,00 | 3.883.350,20 |
| 2513 | S LUCROS OU PREJUÍZOS ACUMULADOS | (5.182.805,81) | 0,00 | 0,00 | (5.182.805,81) |
| 2514 | S LUCROS OU PREJUÍZOS ACUMULADOS | (5.182.805,81) | 0,00 | 0,00 | (5.182.805,81) |
| 2515 | Lucros Acumulados | 152.354,69 | 0,00 | 0,00 | 152.354,69 |
| 2516 | (-) Prejuizos Acumulados | (5.335.160,50) | 0,00 | 0,00 | (5.335.160,50) |

BALANCETE
 Valores expressos em Reais (R\$)

| Conta | S Descrição | Saldo Ant. | Débito | Crédito | Saldo |
|-------|----------------------------|------------|-----------|---------|-----------|
| 3000 | S CUSTOS E DESPESAS | 0,00 | 14.327,81 | 0,00 | 14.327,81 |
| 4011 | S DESPESAS OPERACIONAIS | 0,00 | 14.327,81 | 0,00 | 14.327,81 |
| 4326 | S DESPESAS ADMINISTRATIVAS | 0,00 | 14.327,81 | 0,00 | 14.327,81 |
| 4327 | S DESPESAS COM PESSOAL | 0,00 | 10.328,81 | 0,00 | 10.328,81 |
| 4332 | 13º Salário | 0,00 | 500,00 | 0,00 | 500,00 |
| 4333 | Férias | 0,00 | 666,67 | 0,00 | 666,67 |
| 4335 | FGTS | 0,00 | 573,33 | 0,00 | 573,33 |
| 4334 | INSS | 0,00 | 2.588,81 | 0,00 | 2.588,81 |
| 4328 | Salários e Ordenados | 0,00 | 6.000,00 | 0,00 | 6.000,00 |
| 4531 | S DESPESAS GERAIS | 0,00 | 3.999,00 | 0,00 | 3.999,00 |
| 4913 | Materiais de Uso e Consumo | 0,00 | 757,00 | 0,00 | 757,00 |
| 5010 | Pró-Labore | 0,00 | 3.242,00 | 0,00 | 3.242,00 |

Este documento é cópia do original, assinado digitalmente por JOSE EDUARDO CHEMIN CURY e TRIBUNAL DE JUSTICA DO ESTADO MATO GROSSO DO SUL, protocolado em 01/06/2026 às 11:56, sob o número TLSP6070406214. Para conferir o original, acesse o site <https://esaj.tjms.jus.br/pastadigital/pg/abrirConferenciaDocumento.do>, informe o processo 0806930-88.2024.8.12.0021 e código xALBEpsw.

0232 ADMINISTRADORA DE BENS TELES, SILVA E OLIVEIRA LTDA
 CNPJ: 29.188.384/0001-08

16/04/2026 08:45 Pág:0004
 Período: 01/03/2026 a 31/03/2026
 Balancete – Societário

BALANCETE
 Valores expressos em Reais (R\$)

| Conta | S Descrição | Saldo Ant. | Débito | Crédito | Saldo |
|-------|----------------------------------|------------|------------|---------|-------------|
| 4857 | S RESULTADO LIQUIDO DO EXERCICIO | 0,00 | -14.327,81 | 0,00 | (14.327,81) |

MARCIO TELES DA SILVA
 Sócio
 CPF: 633.426.699-34

EDSON TELES DA SILVA
 CRC: 1-PR-033084/O-0 - Contador
 CPF: 711.585.029-15

Este documento é cópia do original, assinado digitalmente por JOSE EDUARDO CHEMIN CURY e TRIBUNAL DE JUSTICA DO ESTADO MATO GROSSO DO SUL, protocolado em 01/06/2026 às 11:56, sob o número TJSMT/2026/070406214. Para conferir o original, acesse o site https://esaj.tjms.jus.br/pastadigital/pg/abrirConferenciaDocumento.do, informe o processo 0806930-88.2024.8.12.0021 e código xALBEpsw.

BALANÇO PATRIMONIAL
Valores expressos em Reais (R\$)

ATIVO

| | |
|----------------------|--------------|
| CIRCULANTE | 632.712,89 |
| CLIENTES | 547.310,31 |
| DUPLICATAS A RECEBER | 547.310,31 |
| OUTROS CRÉDITOS | 85.402,58 |
| TRIBUTOS A RECUPERAR | 85.402,58 |
| NÃO CIRCULANTE | 3.288.350,20 |
| IMOBILIZADO | 3.288.350,20 |
| IMÓVEIS | 3.148.350,20 |
| BENS EM OPERAÇÃO | 140.000,00 |
| TOTAL DO ATIVO | 3.921.063,09 |



BALANÇO PATRIMONIAL
Valores expressos em Reais (R\$)

PASSIVO

| | |
|------------------------------------------|----------------|
| CIRCULANTE | 2.038.591,82 |
| FORNECEDORES | 1.838.966,43 |
| FORNECEDORES NACIONAIS | 1.838.966,43 |
| OBRIGAÇÕES TRIBUTÁRIAS | 376,17 |
| IMPOSTOS E CONTRIBUIÇÕES A RECOLHER | 376,17 |
| OBRIGAÇÕES TRABALHISTAS E PRVIDENCIÁRIAS | 199.249,22 |
| OBRIGAÇÕES COM O PESSOAL | 112.311,00 |
| OBRIGAÇÕES PREVIDENCIÁRIAS | 72.114,30 |
| PROVISÕES | 14.823,92 |
| NÃO CIRCULANTE | 3.137.809,86 |
| OBRIGAÇÕES A LONGO PRAZO | 3.137.809,86 |
| SÓCIOS E DIRETORES | 3.137.809,86 |
| PATRIMÔNIO LÍQUIDO | (1.255.338,59) |
| CAPITAL SOCIAL | 3.883.350,20 |
| CAPITAL SUBSCRITO | 3.883.350,20 |
| LUCROS OU PREJUÍZOS ACUMULADOS | (5.138.688,79) |
| LUCROS OU PREJUÍZOS ACUMULADOS | (5.105.402,20) |
| LUCROS OU PREJUÍZOS DO EXERCÍCIO | (33.286,59) |
| TOTAL DO PASSIVO E PATRIMÔNIO LÍQUIDO | 3.921.063,09 |

BALANÇO PATRIMONIAL
Valores expressos em Reais (R\$)

MARCIO TELES DA SILVA
Sócio
CPF: 633.426.699-34

EDSON TELES DA SILVA
CRC: 1-PR-033084/O-0 - Contador
CPF: 711.585.029-15

BALANÇO PATRIMONIAL
Valores expressos em Reais (R\$)

ATIVO

| | |
|------------------------------|--------------|
| CIRCULANTE | 631.759,90 |
| CLIENTES | 547.310,31 |
| DUPLICATAS A RECEBER | 547.310,31 |
| OUTROS CRÉDITOS | 84.449,59 |
| ADIANTAMENTOS A FUNCIONARIOS | (952,99) |
| TRIBUTOS A RECUPERAR | 85.402,58 |
| NÃO CIRCULANTE | 3.288.350,20 |
| IMOBILIZADO | 3.288.350,20 |
| IMÓVEIS | 3.148.350,20 |
| BENS EM OPERAÇÃO | 140.000,00 |
| TOTAL DO ATIVO | 3.920.110,10 |



BALANÇO PATRIMONIAL
Valores expressos em Reais (R\$)

PASSIVO

| | |
|------------------------------------------|----------------|
| CIRCULANTE | 2.081.755,85 |
| FORNECEDORES | 1.852.708,19 |
| FORNECEDORES NACIONAIS | 1.852.708,19 |
| OBRIGAÇÕES TRIBUTÁRIAS | 376,17 |
| IMPOSTOS E CONTRIBUIÇÕES A RECOLHER | 376,17 |
| OBRIGAÇÕES TRABALHISTAS E PRVIDENCIÁRIAS | 228.671,49 |
| OBRIGAÇÕES COM O PESSOAL | 131.598,43 |
| OBRIGAÇÕES PREVIDENCIÁRIAS | 80.202,36 |
| PROVISÕES | 16.870,70 |
| NÃO CIRCULANTE | 3.137.809,86 |
| OBRIGAÇÕES A LONGO PRAZO | 3.137.809,86 |
| SÓCIOS E DIRETORES | 3.137.809,86 |
| PATRIMÔNIO LÍQUIDO | (1.299.455,61) |
| CAPITAL SOCIAL | 3.883.350,20 |
| CAPITAL SUBSCRITO | 3.883.350,20 |
| LUCROS OU PREJUÍZOS ACUMULADOS | (5.182.805,81) |
| LUCROS OU PREJUÍZOS ACUMULADOS | (5.138.688,79) |
| LUCROS OU PREJUÍZOS DO EXERCÍCIO | (44.117,02) |
| TOTAL DO PASSIVO E PATRIMÔNIO LÍQUIDO | 3.920.110,10 |

BALANÇO PATRIMONIAL
Valores expressos em Reais (R\$)

MARCIO TELES DA SILVA
Sócio
CPF: 633.426.699-34

EDSON TELES DA SILVA
CRC: 1-PR-033084/O-0 - Contador
CPF: 711.585.029-15

BALANÇO PATRIMONIAL
Valores expressos em Reais (R\$)

ATIVO

| | |
|------------------------------|--------------|
| CIRCULANTE | 631.759,90 |
| CLIENTES | 547.310,31 |
| DUPLICATAS A RECEBER | 547.310,31 |
| OUTROS CRÉDITOS | 84.449,59 |
| ADIANTAMENTOS A FUNCIONARIOS | (952,99) |
| TRIBUTOS A RECUPERAR | 85.402,58 |
| NÃO CIRCULANTE | 3.288.350,20 |
| IMOBILIZADO | 3.288.350,20 |
| IMÓVEIS | 3.148.350,20 |
| BENS EM OPERAÇÃO | 140.000,00 |
| TOTAL DO ATIVO | 3.920.110,10 |



BALANÇO PATRIMONIAL
Valores expressos em Reais (R\$)

PASSIVO

| | |
|------------------------------------------|----------------|
| CIRCULANTE | 2.096.083,66 |
| FORNECEDORES | 1.853.465,19 |
| FORNECEDORES NACIONAIS | 1.853.465,19 |
| OBRIGAÇÕES TRIBUTÁRIAS | 376,17 |
| IMPOSTOS E CONTRIBUIÇÕES A RECOLHER | 376,17 |
| OBRIGAÇÕES TRABALHISTAS E PRVIDENCIÁRIAS | 242.242,30 |
| OBRIGAÇÕES COM O PESSOAL | 139.986,65 |
| OBRIGAÇÕES PREVIDENCIÁRIAS | 83.809,08 |
| PROVISÕES | 18.446,57 |
| NÃO CIRCULANTE | 3.137.809,86 |
| OBRIGAÇÕES A LONGO PRAZO | 3.137.809,86 |
| SÓCIOS E DIRETORES | 3.137.809,86 |
| PATRIMÔNIO LÍQUIDO | (1.313.783,42) |
| CAPITAL SOCIAL | 3.883.350,20 |
| CAPITAL SUBSCRITO | 3.883.350,20 |
| LUCROS OU PREJUÍZOS ACUMULADOS | (5.197.133,62) |
| LUCROS OU PREJUÍZOS ACUMULADOS | (5.182.805,81) |
| LUCROS OU PREJUÍZOS DO EXERCÍCIO | (14.327,81) |
| TOTAL DO PASSIVO E PATRIMÔNIO LÍQUIDO | 3.920.110,10 |

BALANÇO PATRIMONIAL
Valores expressos em Reais (R\$)

MARCIO TELES DA SILVA
Sócio
CPF: 633.426.699-34

EDSON TELES DA SILVA
CRC: 1-PR-033084/O-0 - Contador
CPF: 711.585.029-15

ADMINISTRADORA DE BENS TELES E SILVA LTDA - EPP
 CNPJ: 29.188.384/0001-08
 Rodovia BR 376 KM 163 ESTANCIA 3S - BERNARDO - Nova Andradina - MS - 79.750-000
 Período: 01/01/2026 a 31/01/2026

FLUXO DE CAIXA

Valores expressos em Reais (R\$)

FLUXOS DE CAIXA DAS ATIVIDADES OPERACIONAIS

Descontos Obtidos

Caixa Gerado pelas Operações

0,00

Imposto de Renda na Fonte sobre Dividendos Recebidos

0,00

1. Caixa Líquido Gerado pelas Atividades Operacionais

0,00

FLUXOS DE CAIXA DAS ATIVIDADES DE INVESTIMENTO

2. Caixa Líquido Consumido pelas Atividades de Investimento

0,00

FLUXOS DE CAIXA DAS ATIVIDADES DE FINANCIAMENTO

3. Caixa Líquido Consumido pelas Atividades de Financiamento

0,00

Aumento Líquido de Caixa e Equivalentes de Caixa (1 + 2 + 3)

0,00

Caixa e Equivalentes de Caixa no Início do Período

0,00

Caixa e Equivalentes de Caixa no Fim do Período

0,00

MARCIO TELES DA SILVA
 Sócio
 CPF: 633.426.699-34

EDSON TELES DA SILVA
 CRC: 1-PR-033084/O-0 - Contador
 CPF: 711.585.029-15



ADMINISTRADORA DE BENS TELES E SILVA LTDA - EPP
 CNPJ: 29.188.384/0001-08
 Rodovia BR 376 KM 163 ESTANCIA 3S - BERNARDO - Nova Andradina - MS - 79.750-000
 Período: 01/02/2026 a 28/02/2026

FLUXO DE CAIXA

Valores expressos em Reais (R\$)

FLUXOS DE CAIXA DAS ATIVIDADES OPERACIONAIS

Descontos Obtidos

Caixa Gerado pelas Operações

Imposto de Renda na Fonte sobre Dividendos Recebidos

1. Caixa Líquido Gerado pelas Atividades Operacionais

FLUXOS DE CAIXA DAS ATIVIDADES DE INVESTIMENTO

2. Caixa Líquido Consumido pelas Atividades de Investimento

FLUXOS DE CAIXA DAS ATIVIDADES DE FINANCIAMENTO

3. Caixa Líquido Consumido pelas Atividades de Financiamento

Aumento Líquido de Caixa e Equivalentes de Caixa (1 + 2 + 3)

Caixa e Equivalentes de Caixa no Início do Período

Caixa e Equivalentes de Caixa no Fim do Período

0,00
 0,00
 0,00
 0,00
 0,00
 0,00
 0,00

MARCIO TELES DA SILVA
 Sócio
 CPF: 633.426.699-34

EDSON TELES DA SILVA
 CRC: 1-PR-033084/O-0 - Contador
 CPF: 711.585.029-15



ADMINISTRADORA DE BENS TELES E SILVA LTDA - EPP
 CNPJ: 29.188.384/0001-08
 Rodovia BR 376 KM 163 ESTANCIA 3S - BERNARDO - Nova Andradina - MS - 79.750-000
 Período: 01/03/2026 a 31/03/2026

FLUXO DE CAIXA

Valores expressos em Reais (R\$)

FLUXOS DE CAIXA DAS ATIVIDADES OPERACIONAIS

Descontos Obtidos

Caixa Gerado pelas Operações

0,00

Imposto de Renda na Fonte sobre Dividendos Recebidos

0,00

1. Caixa Líquido Gerado pelas Atividades Operacionais

0,00

FLUXOS DE CAIXA DAS ATIVIDADES DE INVESTIMENTO

2. Caixa Líquido Consumido pelas Atividades de Investimento

0,00

FLUXOS DE CAIXA DAS ATIVIDADES DE FINANCIAMENTO

3. Caixa Líquido Consumido pelas Atividades de Financiamento

0,00

Aumento Líquido de Caixa e Equivalentes de Caixa (1 + 2 + 3)

0,00

Caixa e Equivalentes de Caixa no Início do Período

0,00

Caixa e Equivalentes de Caixa no Fim do Período

0,00

MARCIO TELES DA SILVA
 Sócio
 CPF: 633.426.699-34

EDSON TELES DA SILVA
 CRC: 1-PR-033084/O-0 - Contador
 CPF: 711.585.029-15



ADMINISTRADORA DE BENS TELES E SILVA

29.188.384/0001-08 - CONSOLIDADO

DEMONSTRAÇÃO DAS MUTAÇÕES DO PATRIMÔNIO LÍQUIDO - 01-2026

| DESCRIÇÃO | Capital Realizado | Reserva de capital | Reserva de Reavaliação | RESERVA DE LUCROS | | | | Lucros / Prejuízos Acumulados | TOTAL |
|----------------------------------------------|-------------------------|--------------------|------------------------|-------------------|-------------------|--------------------------|-------------------------------|-------------------------------|--------------------------|
| | | | | Reserva Legal | Reserva de Lucros | Reserva de Contingências | Reserva p/ aumento de capital | | |
| Saldos em 31/12/2025 | R\$ 3.883.350,20 | R\$ - | R\$ - | R\$ - | R\$ - | R\$ - | R\$ - | R\$ 5.105.402,20 | R\$ 1.222.052,00 |
| AJUSTES DE EXERC ANTERIORES | R\$ - | R\$ - | R\$ - | R\$ - | R\$ - | R\$ - | R\$ - | R\$ - | R\$ - |
| * Efeito das Mudanças de critérios contábeis | R\$ - | R\$ - | R\$ - | R\$ - | R\$ - | R\$ - | R\$ - | R\$ - | R\$ - |
| * Retificação de Erros de exerc anteriores | R\$ - | R\$ - | R\$ - | R\$ - | R\$ - | R\$ - | R\$ - | R\$ - | R\$ - |
| AUMENTOS DE CAPITAL | R\$ - | R\$ - | R\$ - | R\$ - | R\$ - | R\$ - | R\$ - | R\$ - | R\$ - |
| * Com lucros e reservas | R\$ - | R\$ - | R\$ - | R\$ - | R\$ - | R\$ - | R\$ - | R\$ - | R\$ - |
| * Incorporação | R\$ - | R\$ - | R\$ - | R\$ - | R\$ - | R\$ - | R\$ - | R\$ - | R\$ - |
| REVERSÕES DE RESERVAS | R\$ - | R\$ - | R\$ - | R\$ - | R\$ - | R\$ - | R\$ - | R\$ - | R\$ - |
| * De Contingências | R\$ - | R\$ - | R\$ - | R\$ - | R\$ - | R\$ - | R\$ - | R\$ - | R\$ - |
| * De Lucros a realizar | R\$ - | R\$ - | R\$ - | R\$ - | R\$ - | R\$ - | R\$ - | R\$ - | R\$ - |
| LUCRO LÍQUIDO DO EXERCÍCIO | R\$ - | R\$ - | R\$ - | R\$ - | R\$ - | R\$ - | R\$ - | -R\$ 33.286,59 | -R\$ 33.286,59 |
| Resultado Líquido do Exercício | R\$ - | R\$ - | R\$ - | R\$ - | R\$ - | R\$ - | R\$ - | -R\$ 33.286,59 | -R\$ 33.286,59 |
| PROPOSTA DE DISTRIB DE LUCROS | R\$ - | R\$ - | R\$ - | R\$ - | R\$ - | R\$ - | R\$ - | R\$ - | R\$ - |
| * Reserva Legal | R\$ - | R\$ - | R\$ - | R\$ - | R\$ - | R\$ - | R\$ - | R\$ - | R\$ - |
| * Reserva Estatutária | R\$ - | R\$ - | R\$ - | R\$ - | R\$ - | R\$ - | R\$ - | R\$ - | R\$ - |
| * Reserva de Contingências | R\$ - | R\$ - | R\$ - | R\$ - | R\$ - | R\$ - | R\$ - | R\$ - | R\$ - |
| * Reserva de Lucros a realizar | R\$ - | R\$ - | R\$ - | R\$ - | R\$ - | R\$ - | R\$ - | R\$ - | R\$ - |
| * Participações de Empregados | R\$ - | R\$ - | R\$ - | R\$ - | R\$ - | R\$ - | R\$ - | R\$ - | R\$ - |
| * Participações de Administradores | R\$ - | R\$ - | R\$ - | R\$ - | R\$ - | R\$ - | R\$ - | R\$ - | R\$ - |
| * Dividendos a Distribuir (\$ por ação) | R\$ - | R\$ - | R\$ - | R\$ - | R\$ - | R\$ - | R\$ - | R\$ - | R\$ - |
| Saldos em 31/01/2026 | R\$ 3.883.350,20 | R\$ - | R\$ - | R\$ - | R\$ - | R\$ - | R\$ - | -R\$ 5.138.688,79 | -R\$ 1.255.338,59 |

ADMINISTRADORA DE BENS TELES E SILVA
29.188.384/0001-08

EDSON TELES DA SILVA
CRC-PR-033084/O-0
CPF: 711.585.029-15



ADMINISTRADORA DE BENS TELES E SILVA

29.188.384/0001-08 - CONSOLIDADO

DEMONSTRAÇÃO DAS MUTAÇÕES DO PATRIMÔNIO LÍQUIDO - 02-2026

| DESCRIÇÃO | Capital Realizado | Reserva de capital | Reserva de Reavaliação | RESERVA DE LUCROS | | | | Lucros / Prejuízos Acumulados | TOTAL |
|----------------------------------------------|-------------------------|--------------------|------------------------|-------------------|-------------------|--------------------------|-------------------------------|-------------------------------|--------------------------|
| | | | | Reserva Legal | Reserva de Lucros | Reserva de Contingências | Reserva p/ aumento de capital | | |
| Saldos em 31/01/2026 | R\$ 3.883.350,20 | R\$ - | R\$ - | R\$ - | R\$ - | R\$ - | R\$ - | R\$ 5.138.688,79 | R\$ 1.255.338,59 |
| AJUSTES DE EXERC ANTERIORES | R\$ - | R\$ - | R\$ - | R\$ - | R\$ - | R\$ - | R\$ - | R\$ - | R\$ - |
| * Efeito das Mudanças de critérios contábeis | R\$ - | R\$ - | R\$ - | R\$ - | R\$ - | R\$ - | R\$ - | R\$ - | R\$ - |
| * Retificação de Erros de exerc anteriores | R\$ - | R\$ - | R\$ - | R\$ - | R\$ - | R\$ - | R\$ - | R\$ - | R\$ - |
| AUMENTOS DE CAPITAL | R\$ - | R\$ - | R\$ - | R\$ - | R\$ - | R\$ - | R\$ - | R\$ - | R\$ - |
| * Com lucros e reservas | R\$ - | R\$ - | R\$ - | R\$ - | R\$ - | R\$ - | R\$ - | R\$ - | R\$ - |
| * Incorporação | R\$ - | R\$ - | R\$ - | R\$ - | R\$ - | R\$ - | R\$ - | R\$ - | R\$ - |
| REVERSÕES DE RESERVAS | R\$ - | R\$ - | R\$ - | R\$ - | R\$ - | R\$ - | R\$ - | R\$ - | R\$ - |
| * De Contingências | R\$ - | R\$ - | R\$ - | R\$ - | R\$ - | R\$ - | R\$ - | R\$ - | R\$ - |
| * De Lucros a realizar | R\$ - | R\$ - | R\$ - | R\$ - | R\$ - | R\$ - | R\$ - | R\$ - | R\$ - |
| LUCRO LÍQUIDO DO EXERCÍCIO | R\$ - | R\$ - | R\$ - | R\$ - | R\$ - | R\$ - | R\$ - | -R\$ 44.117,02 | -R\$ 44.117,02 |
| Resultado Líquido do Exercício | R\$ - | R\$ - | R\$ - | R\$ - | R\$ - | R\$ - | R\$ - | -R\$ 44.117,02 | -R\$ 44.117,02 |
| PROPOSTA DE DISTRIB DE LUCROS | R\$ - | R\$ - | R\$ - | R\$ - | R\$ - | R\$ - | R\$ - | R\$ - | R\$ - |
| * Reserva Legal | R\$ - | R\$ - | R\$ - | R\$ - | R\$ - | R\$ - | R\$ - | R\$ - | R\$ - |
| * Reserva Estatutária | R\$ - | R\$ - | R\$ - | R\$ - | R\$ - | R\$ - | R\$ - | R\$ - | R\$ - |
| * Reserva de Contingências | R\$ - | R\$ - | R\$ - | R\$ - | R\$ - | R\$ - | R\$ - | R\$ - | R\$ - |
| * Reserva de Lucros a realizar | R\$ - | R\$ - | R\$ - | R\$ - | R\$ - | R\$ - | R\$ - | R\$ - | R\$ - |
| * Participações de Empregados | R\$ - | R\$ - | R\$ - | R\$ - | R\$ - | R\$ - | R\$ - | R\$ - | R\$ - |
| * Participações de Administradores | R\$ - | R\$ - | R\$ - | R\$ - | R\$ - | R\$ - | R\$ - | R\$ - | R\$ - |
| * Dividendos a Distribuir (\$ por ação) | R\$ - | R\$ - | R\$ - | R\$ - | R\$ - | R\$ - | R\$ - | R\$ - | R\$ - |
| Saldos em 28/02/2026 | R\$ 3.883.350,20 | R\$ - | R\$ - | R\$ - | R\$ - | R\$ - | R\$ - | -R\$ 5.182.805,81 | -R\$ 1.299.455,61 |

ADMINISTRADORA DE BENS TELES E SILVA
29.188.384/0001-08

EDSON TELES DA SILVA
CRC-PR-033084/O-0
CPF: 711.585.029-15



ADMINISTRADORA DE BENS TELES E SILVA

29.188.384/0001-08 - CONSOLIDADO

DEMONSTRAÇÃO DAS MUTAÇÕES DO PATRIMÔNIO LÍQUIDO - 03-2026

| DESCRIÇÃO | Capital Realizado | Reserva de capital | Reserva de Reavaliação | RESERVA DE LUCROS | | | | Lucros / Prejuízos Acumulados | TOTAL |
|----------------------------------------------|-------------------------|--------------------|------------------------|-------------------|-------------------|--------------------------|-------------------------------|-------------------------------|-------------------------|
| | | | | Reserva Legal | Reserva de Lucros | Reserva de Contingências | Reserva p/ aumento de capital | | |
| Saldos em 28/02/2026 | R\$ 3.883.350,20 | R\$ - | R\$ - | R\$ - | R\$ - | R\$ - | R\$ - | R\$ 5.182.805,81 | R\$ 1.299.455,61 |
| AJUSTES DE EXERC ANTERIORES | R\$ - | R\$ - | R\$ - | R\$ - | R\$ - | R\$ - | R\$ - | R\$ - | R\$ - |
| * Efeito das Mudanças de critérios contábeis | R\$ - | R\$ - | R\$ - | R\$ - | R\$ - | R\$ - | R\$ - | R\$ - | R\$ - |
| * Retificação de Erros de exerc anteriores | R\$ - | R\$ - | R\$ - | R\$ - | R\$ - | R\$ - | R\$ - | R\$ - | R\$ - |
| AUMENTOS DE CAPITAL | R\$ - | R\$ - | R\$ - | R\$ - | R\$ - | R\$ - | R\$ - | R\$ - | R\$ - |
| * Com lucros e reservas | R\$ - | R\$ - | R\$ - | R\$ - | R\$ - | R\$ - | R\$ - | R\$ - | R\$ - |
| * Incorporação | R\$ - | R\$ - | R\$ - | R\$ - | R\$ - | R\$ - | R\$ - | R\$ - | R\$ - |
| REVERSÕES DE RESERVAS | R\$ - | R\$ - | R\$ - | R\$ - | R\$ - | R\$ - | R\$ - | R\$ - | R\$ - |
| * De Contingências | R\$ - | R\$ - | R\$ - | R\$ - | R\$ - | R\$ - | R\$ - | R\$ - | R\$ - |
| * De Lucros a realizar | R\$ - | R\$ - | R\$ - | R\$ - | R\$ - | R\$ - | R\$ - | R\$ - | R\$ - |
| LUCRO LÍQUIDO DO EXERCÍCIO | R\$ - | R\$ - | R\$ - | R\$ - | R\$ - | R\$ - | R\$ - | R\$ 14.327,81 | R\$ 14.327,81 |
| Resultado Líquido do Exercício | R\$ - | R\$ - | R\$ - | R\$ - | R\$ - | R\$ - | R\$ - | R\$ 14.327,81 | R\$ 14.327,81 |
| PROPOSTA DE DISTRIB DE LUCROS | R\$ - | R\$ - | R\$ - | R\$ - | R\$ - | R\$ - | R\$ - | R\$ - | R\$ - |
| * Reserva Legal | R\$ - | R\$ - | R\$ - | R\$ - | R\$ - | R\$ - | R\$ - | R\$ - | R\$ - |
| * Reserva Estatutária | R\$ - | R\$ - | R\$ - | R\$ - | R\$ - | R\$ - | R\$ - | R\$ - | R\$ - |
| * Reserva de Contingências | R\$ - | R\$ - | R\$ - | R\$ - | R\$ - | R\$ - | R\$ - | R\$ - | R\$ - |
| * Reserva de Lucros a realizar | R\$ - | R\$ - | R\$ - | R\$ - | R\$ - | R\$ - | R\$ - | R\$ - | R\$ - |
| * Participações de Empregados | R\$ - | R\$ - | R\$ - | R\$ - | R\$ - | R\$ - | R\$ - | R\$ - | R\$ - |
| * Participações de Administradores | R\$ - | R\$ - | R\$ - | R\$ - | R\$ - | R\$ - | R\$ - | R\$ - | R\$ - |
| * Dividendos a Distribuir (\$ por ação) | R\$ - | R\$ - | R\$ - | R\$ - | R\$ - | R\$ - | R\$ - | R\$ - | R\$ - |
| Saldos em 31/03/2026 | R\$ 3.883.350,20 | R\$ - | R\$ - | R\$ - | R\$ - | R\$ - | R\$ - | R\$ 5.197.133,62 | R\$ 1.313.783,42 |

ADMINISTRADORA DE BENS TELES E SILVA
29.188.384/0001-08

EDSON TELES DA SILVA
CRC-PR-033084/O-0
CPF: 711.585.029-15



ADMINISTRADORA DE BENS TELES, SILVA E OLIVEIRA LTDA
CNPJ: 29.188.384/0001-08
Estrada N.A. 01, S/N KM 12 Fazend. Vera Cruz - Bernardo - Nova Andradina - MS - 79.750-000
Período: 01/01/2026 a 31/01/2026

DEMONSTRAÇÃO DO RESULTADO DO EXERCICIO
 Valores expressos em Reais (R\$)

| | |
|------------------------------------------|--------------------|
| (+/-) DESPESAS OPERACIONAIS | (33.286,59) |
| DESPESAS COM PESSOAL | (13.596,13) |
| 13º Salário | (666,67) |
| Férias | (888,90) |
| FGTS | (764,43) |
| INSS | (3.276,13) |
| Salários e Ordenados | (8.000,00) |
| DESPESAS ADMINISTRATIVAS | (19.690,46) |
| Materiais de Uso e Consumo | (16.448,46) |
| Pró-Labore | (3.242,00) |
| (=) PREJUÍZO OPERACIONAL LIQUIDO | (33.286,59) |
| (=) PREJUÍZO LIQUIDO DO EXERCICIO | (33.286,59) |

MARCIO TELES DA SILVA
 Sócio
 CPF: 633.426.699-34

EDSON TELES DA SILVA
 CRC: 1-PR-033084/O-0 - Contador
 CPF: 711.585.029-15



Esta cópia do original, assinado digitalmente por JOSE EDUARDO CHEMIN CURY e TRIBUNAL DE JUSTICA DO ESTADO MATO GROSSO DO SUL, protocolado em 01/06/2026 às 11:56, sob o número TMSW26070406214. Para conferir o original, acesse o site <https://esaj.tjms.jus.br/pastadigital/pg/abrirConferenciaDocumento.do>, informe o processo 0806930-88.2024.8.12.0021 e código Wd8jC4Kx.

Período: 01/02/2026 a 28/02/2026
DEMONSTRAÇÃO DO RESULTADO DO EXERCÍCIO
 Valores expressos em Reais (R\$)

| | |
|------------------------------------------|--------------------|
| (+/-) DESPESAS OPERACIONAIS | (27.196,35) |
| DESPESAS COM PESSOAL | (10.212,59) |
| 13º Salário | (500,00) |
| Férias | (666,66) |
| FGTS | (531,43) |
| INSS | (2.371,64) |
| Salários e Ordenados | (6.142,86) |
| DESPESAS ADMINISTRATIVAS | (16.983,76) |
| Materiais de Uso e Consumo | (13.741,76) |
| Pró-Labore | (3.242,00) |
| (=) PREJUÍZO OPERACIONAL LIQUIDO | (27.196,35) |
| (=) PREJUÍZO LIQUIDO DO EXERCICIO | (27.196,35) |

MARCIO TELES DA SILVA
 Sócio
 CPF: 633.426.699-34

EDSON TELES DA SILVA
 CRC: 1-PR-033084/O-0 - Contador
 CPF: 711.585.029-15



Este documento foi assinado digitalmente por JOSE EDUARDO CHEMIN CURY e TRIBUNAL DE JUSTICA DO ESTADO MATO GROSSO DO SUL, protocolado em 01/06/2026 às 11:56, sob o número TMSW26070406214. Para conferir o original, acesse o site <https://esaj.tjms.jus.br/pastadigital/pg/abrirConferenciaDocumento.do>, informe o processo 0806930-88.2024.8.12.0021 e código w1NG0yat.

Período: 01/03/2026 a 31/03/2026
DEMONSTRAÇÃO DO RESULTADO DO EXERCÍCIO
 Valores expressos em Reais (R\$)

| | |
|------------------------------------------|--------------------|
| (+/-) DESPESAS OPERACIONAIS | (14.327,81) |
| DESPESAS COM PESSOAL | (10.328,81) |
| 13º Salário | (500,00) |
| Férias | (666,67) |
| FGTS | (573,33) |
| INSS | (2.588,81) |
| Salários e Ordenados | (6.000,00) |
| DESPESAS ADMINISTRATIVAS | (3.999,00) |
| Materiais de Uso e Consumo | (757,00) |
| Pró-Labore | (3.242,00) |
| (=) PREJUÍZO OPERACIONAL LIQUIDO | (14.327,81) |
| (=) PREJUÍZO LIQUIDO DO EXERCÍCIO | (14.327,81) |

MARCIO TELES DA SILVA
 Sócio
 CPF: 633.426.699-34

EDSON TELES DA SILVA
 CRC: 1-PR-033084/O-0 - Contador
 CPF: 711.585.029-15



Este documento é uma cópia do original, assinado digitalmente por JOSE EDUARDO CHEMIN CURY e TRIBUNAL DE JUSTICA DO ESTADO MATO GROSSO DO SUL, protocolado em 01/06/2026 às 11:56, sob o número TMSW26070406214. Para conferir o original, acesse o site <https://esaj.tjms.jus.br/pastadigital/pg/abrirConferenciaDocumento.do>, informe o processo 0806930-88.2024.8.12.0021 e código 4Lc26LIU.

RELATÓRIO MENSAL DAS ATIVIDADES – RMA
QUESTIONÁRIO DA AJ

Processo nº: 0803598.16.2024.8.12.0021

Recuperação Judicial

Requerente: ADMINISTRADORA DE BENS TELES, SILVA E OLIVEIRA LTDA (Grupo Teles)

OBJETIVOS:

Com o objetivo de garantir a efetividade da prestação jurisdicional, nos processos de recuperação judicial e de falência, e ainda para garantir a atuação célere, transparente e eficaz dos Administradores Judiciais, através da recomendação 72/2020 e anexos, o CNJ estabeleceu ser encargo do auxiliar do juízo a apresentação do Relatório da Fase Administrativa, Relatório Mensal de Atividades do devedor, Relatório de Andamentos Processuais e Relatório dos Incidentes Processuais, traçando as diretrizes para a elaboração de cada documento, a fim de padronizar a atuação dos envolvidos no processo.

Todos os mencionados relatórios devem ser apresentados em arquivo eletrônico com formato de planilha xlsx, ods ou similar, ou de outra ferramenta visualmente fácil de ser interpretada.

No que tange ao **relatório mensal de atividades** do devedor (RMA), apesar do administrador judicial deter total liberdade para inserir as informações que julgar necessárias, deverá seguir a mencionada recomendação e seus anexos.

Outrossim, ressalta-se que quanto mais informações e detalhes, mais bem elaborada será o Relatório desta Administradora Judicial, que é de extrema importância para garantir a transparência e fiscalização das atividades do grupo recuperando, subsidiando os credores, juízo e demais interessados quanto às reais condições dos proponentes da recuperação judicial.

Dessa forma, o RMA deve responder o questionário abaixo:

☎ (67) 3029-2979

☎ (67) 99878-6346

✉ cury@curyconsultores.com.br

📍 Avenida Paulista, 1471,
5º andar, Conj.511, Bela Vista,
CEP: 01311-927, São Paulo/SP

📍 Rua Visconde do Rio
Branco, 2810, Centro,
CEP: 85810-180, Cascavel/PR

📍 Rua Dona Bia Taveira, 216,
Jardim dos Estados, CEP:
79020-070, Campo Grande/MS



Site



Questionário para elaboração do RMA na RJ:

1 – Há litisconsórcio ativo?

Sim

1.1 Em caso positivo, identifique a qual devedor se refere o presente relatório.

Márcio Teles

2.2.1 Houve alteração da atividade empresarial?

Não

2.2.2 Houve alteração da estrutura societária e dos órgãos de administração?

Não

2.2.3 Houve abertura ou fechamento de estabelecimentos discriminar quais e descrever motivo.

Não

Em ambos os relatórios deve conter:

2.2.4 Quadro de funcionários (**informar se já encaminhou anexo**), deve conter Número de funcionários/colaboradores total Número de funcionários CLT, Número de pessoas jurídicas, se houver;

Quadro atual 3 funcionários. Todos CLT.

2.2.5 Análise dos dados contábeis e informações financeiras:

2.2.5.1. Ativo (descrição / evolução) (Anexar Balanço Patrimonial)

2.2.5.2. Passivo (Anexar Balanço Patrimonial)

2.2.5.2.1. Relatório de valores de débitos não sujeitos a Recuperação Judicial – Extraconcursal

2.2.5.2.1.1. Fiscal anexar CND caso não houver anexar extratos ou relação de débitos no âmbito Federal, Estadual e Municipal, juntamente com relatório da situação fiscal Ecac. Informando os débitos Inscrito na dívida ativa e respectivas CDAs

☎ (67) 3029-2979

☎ (67) 99878-6346

✉ cury@curyconsultores.com.br

📍 Avenida Paulista, 1471,
5º andar, Conj.511, Bela Vista,
CEP: 01311-927, São Paulo/SP

📍 Rua Visconde do Rio
Branco, 2810, Centro,
CEP: 85810-180, Cascavel/PR

📍 Rua Dona Bia Taveira, 216,
Jardim dos Estados, CEP:
79020-070, Campo Grande/MS



🌐 Site

Descriminar se possuem e encaminhar comprobatórios de Cessão fiduciária de títulos/direitos creditórios?

Não há.

Alienação fiduciária?

Não há.

Arrendamentos mercantis?

Não há.

Adiantamento de contrato de câmbio (ACC)?

Não há.

Relatar demais obrigações, Obrigação de fazer, Obrigação de entregar, Obrigação de dar, Obrigações ilíquidas e justificar.

2.2.5.2.1.11. Pós ajuizamento da RJ situação de

2.2.5.2.1.11.1. Possui algum débito tributário, trabalhista ou outros gerados após o ajuizamento? Qual? Por qual razão não foi pago?

Todos os débitos estão pagos

2.2.5.2.1.11.3.1. Observações

2.2.5.2.1.11.4. Observações / Gráficos

2.2.6. Demonstração de resultados (evolução)

2.2.6.1. Observações (análise faturamento/índices de liquidez/receita x custo/receita x resultado), (Anexar consolidação de resultado) DRE DFC LIVRO CAIXA

2.2.7. Diligência nos estabelecimentos do grupo

2.2.9. Observações

Manter o devido sigilo referentes aos extratos bancários da empresa Administradora de Bens Teles, Silva e Oliveira LTDA e dos extratos referentes ao Sr. Márcio Teles e o Sr. Selso Oliveira.

2.2.10. Anexos **(tais como fotos atualizadas das atividades)**

(67) 3029-2979

(67) 99878-6346

cury@curyconsultores.com.br

Avenida Paulista, 1471,
5º andar, Conj.511, Bela Vista,
CEP: 01311-927, São Paulo/SP

Rua Visconde do Rio
Branco, 2810, Centro,
CEP: 85810-180, Cascavel/PR

Rua Dona Bia Taveira, 216,
Jardim dos Estados, CEP:
79020-070, Campo Grande/MS



Site

Questionamentos complementares: **(Responda explicando e justificando, e não apenas *sim* ou *não*)**

a) É sabido que logo após o deferimento do processamento da RJ, os fornecedores e instituições financeiras cortam as linhas de créditos e vendas a prazo. O que está sendo feito para equalizar esse problema, notadamente com relação ao fluxo de caixa?

Houve corte de crédito e as compras passaram a ser todas a vista. Compras as quais serão feitas com a safra de milho que se aguarda ser declarada essencial pelo juízo.

b) Quais medidas foram colocadas em prática para redução dos gastos do grupo?

Organização do processo produtivo como também a implementação de novas práticas de gestão visando a redução dos custos e a melhoria da performance financeira.

c) Houveram negócios novos? Clientes e parceiros comerciais novos? De forma sucinta nos relate um pouco em uma redação a situação da empresa, como estão as relações comerciais e perspectivas de vendas futuras.

Não foram feitos novos negócios com parceiros novos no momento.

d) Aconteceu alguma relação comercial que causasse impacto no faturamento da companhia?

Pedido a declaração de essencialidade da safra de milho e liberação de penhora sobre a soja da ADM.

e) Ocorreram acontecimentos negativos para as atividades da empresa nesse período? Elucide quais foram esses acontecimentos.

Poucas chuvas, estiagem continuou, safra de milho prejudicada pelo tempo.

f) Algum bem do grupo sofreu deterioração? (computadores, mobília, caminhões, tratores, etc.)

Não houve Deterioração dos bens.

g) Houve contratação de novos funcionários?

Não.

(67) 3029-2979

(67) 99878-6346

cury@curyconsultores.com.br

Avenida Paulista, 1471,
5º andar, Conj.511, Bela Vista,
CEP: 01311-927, São Paulo/SP

Rua Visconde do Rio
Branco, 2810, Centro,
CEP: 85810-180, Cascavel/PR

Rua Dona Bia Taveira, 216,
Jardim dos Estados, CEP:
79020-070, Campo Grande/MS



Site

h) Houve redução no quadro de funcionários? as rescisões foram pagas?

Não houve demissões no período.

i) Os tributos originados após o pedido de RJ estão sendo pagos em dia, se sim encaminhar as certidões negativas de débitos senão encaminhar a relação de débitos?

Não houve incidência de impostos.

j) Fornecedores, prestadores de serviços e demais despesas estão sendo honradas, após o deferimento da RJ qual o saldo a pagar e a receber em aberto?

Todas estão sendo pagas em dia.

k) Ocorreu algum fato positivo ou negativo que impactasse as atividades quais?

O longo período de estiagem tem prejudicado o desenvolvimento do milho.

l) Outras informações que julgarem relevantes (tudo o que achar necessário expor para que tenhamos um relatório explicando e demonstrando inclusive com fotos se tiver disponível da operação)

Até o momento sem mais informações.

m) Para fins de elaboração da lista de credores da AJ (art. 7, § 2º, da LREF), solicitamos, ainda, que seja providenciado **toda a documentação inerente aos créditos relacionados na lista do art. 51, da LRF, tais como: planilhas de cálculo, contratos, comprovantes de pagamentos pelo Grupo, com a finalidade de verificação dos créditos**, conciliação e mediação das partes, evitando assim a judicialização de incidentes de impugnação desnecessários.

Já foram providenciados e enviados ao Sr. Administrador Judicial.

Sendo o que tínhamos para o momento, aguardamos as respostas e documentos o quanto antes possível.

Atenciosamente,

Campo Grande – MS, 24 de Março de 2026.

☎ (67) 3029-2979

☎ (67) 99878-6346

✉ cury@curyconsultores.com.br

📍 Avenida Paulista, 1471,
5º andar, Conj.511, Bela Vista,
CEP: 01311-927, São Paulo/SP

📍 Rua Visconde do Rio
Branco, 2810, Centro,
CEP: 85810-180, Cascavel/PR

📍 Rua Dona Bia Taveira, 216,
Jardim dos Estados, CEP:
79020-070, Campo Grande/MS



Site


EDUARDO CURY
Administrador Judicial

 (67) 3029-2979

 (67) 99878-6346

 cury@curyconsultores.com.br

 Avenida Paulista, 1471,
5º andar, Conj.511, Bela Vista,
CEP: 01311-927, São Paulo/SP

 Rua Visconde do Rio
Branco, 2810, Centro,
CEP: 85810-180, Cascavel/PR

 Rua Dona Bia Taveira, 216,
Jardim dos Estados, CEP:
79020-070, Campo Grande/MS

