

6º RELATÓRIO MENSAL DE ATIVIDADES (RMA) - GRUPO BASSO

Competência: **Maio, Junho e Julho de 2024**

Recuperação Judicial de Adriano dos Santos Basso e outros (Grupo Basso)

Autos Principais n.º 0802404-54.2023.8.12.0008

Incidente Processual n.º 0804203-35.2023.8.12.0008



EXMO SR. DR. JUIZ DE DIREITO DA 3ª VARA CÍVEL E REGIONAL DE FALÊNCIAS E RECUPERAÇÕES DA COMARCA DE CORUMBÁ/MS.

Autos Principais n.º 0802404-54.2023.8.12.0008

Incidente Processual n.º 0804203-35.2023.8.12.0008

Recuperação Judicial

Requerentes: Adriano dos Santos Basso e outros (Grupo Basso)

CURY ADMINISTRADORA JUDICIAL LTDA, nomeada nos autos principais em epígrafe, vem respeitosamente à presença de Vossa Excelência, apresentar o Relatório Mensal das Atividades (RMA) dos recuperandos, nos termos que seguem, pugnando pela intimação de todas as partes cadastradas no processo principal, para tomarem ciência e requererem o que entenderem de direito.

Termos em que,

Pede deferimento.

CURY ADMINISTRADORA JUDICIAL LTDA.

José Eduardo Chemin Cury

Administrador Judicial

OAB/MS 9.560



Índice

CONSIDERAÇÕES INICIAIS	5
VISÃO GERAL DOS RECUPERANDOS	12
QUADRO DE FUNCIONÁRIOS	13
ATIVIDADE DE FISCALIZAÇÃO	15
DEMONSTRAÇÕES CONTÁBEIS	16
• INFORMAÇÕES FINANCEIRAS - IRPF	17
• INFORMAÇÕES FINANCEIRAS - SONIA	18
• INFORMAÇÕES FINANCEIRAS - ANDERSON	19
• INFORMAÇÕES FINANCEIRAS - ADRIANO	20
• INFORMAÇÕES FINANCEIRAS - CONGLOMERADO	22
QUADRO DETALHADO DE PRAZOS PROCESSUAIS	23
COMENTÁRIOS	24
CONSIDERAÇÕES FINAIS	25

Considerações Iniciais

Este relatório tem por objetivo esclarecer de maneira breve, porém contundente, a situação fática financeira dos devedores desde a distribuição da demanda recuperacional até a presente data, especialmente com relação aos meses de maio, junho e julho de 2024.

A ação recuperacional foi proposta pelo grupo que exerce como atividade econômica a plantação de soja e milho e a criação de bovinos, através de áreas rurais arrendadas e de sua propriedade, dividindo entre os próprios membros as funções administrativa e financeira, de planejamento e também da organização da execução da atividade rural, o que torna prudente uma análise completa dos documentos dos devedores, tanto os juntados aos autos, como os colhidos por esta Administradora Judicial, para ao final ser averiguado o verdadeiro estado em que se encontram os devedores.

Por fim, objetiva aclarar aos credores e demais interessados no processo acerca da evolução dos recuperandos desde que proposta a ação, assim como, demonstrar as medidas adotadas pelos mesmos para alcançar o objetivo primordial do processo, que é a superação da crise e consequente o soerguimento do grupo empresarial.

Considerações Iniciais

A fim de dar sequência ao trabalho desenvolvido desde o início do processo de recuperação judicial, a AJ apresenta o Relatório Mensal de Atividades (RMA), com base nos documentos que nos foram fornecidos, diligências fiscalizatórias, reuniões e informações colhidas com contadores, controladores e advogados do grupo devedor.

Importante reiterar que o presente RMA traz informações contábeis, anterior a sua apresentação, eis que é absolutamente normal e corriqueiro que as empresas fechem a contabilidade do mês até o dia 20 do mês posterior.

Há que se considerar também, que os resultados da atividade rural desenvolvida pelo Grupo Recuperando são auferidos no período de safra e safrinha e o fracionamento da contabilidade é medida que se impõe, para o fim de demonstrar o desempenho do negócio desde o período de investimento até a colheita e sua conseqüente comercialização, cuja particularidade impacta diretamente nas demonstrações contábeis mensais.

Assim, ancorada no art. 22, inciso II, alínea 'c', da Lei 11.101/2005, respeitando os parâmetros estabelecidos pela recomendação do CNJ n. 72/2020, valendo-se das informações e documentos fornecidos, a AJ apresenta o presente Relatório Mensal de Atividades do Grupo Basso.

Visão Geral dos Recuperandos

fls. 322

Confrontando o relatado na inicial, os documentos apresentados e os esclarecimentos prestados diretamente à Administradora Judicial, tem-se que as atividades do “Grupo Basso” iniciaram em meados do ano de 1981, na cidade de Itaporã/MS, pela Requerente Sônia Aparecida Braga dos Santos, em conjunto com seu ex-cônjuge Ivo José Basso, mediante exploração da atividade de agricultura na área denominada Fazenda Três Irmãs, de titularidade daquela.

Durante o transcurso do tempo, os negócios foram prosperando e, em 1989, o casal adquiriu a “Fazenda Paineira”, também sediada na comarca de Itaporã/MS, seguindo com a exploração de agricultura, sendo a Requerente Sônia responsável por desenvolver todo o trabalho administrativo, planejamento e organização da atividade.

Em 2000, a Sra. Sônia e o Sr. Ivo se divorciaram, ficando a Requerente à frente da Fazenda Três Irmãs, prosseguindo com a atividade rural, contando com o auxílio dos seus filhos Adriano e Anderson, também requerentes deste processo de RJ.

Na sequência, em 2006, o Requerente Adriano começou a se relacionar com a Requerente Lara, que desde o início se envolveu nas atividades rurais, laborando nas áreas da família, vindo a formalizar civilmente a relação em 2017 (fls. 75).

Visão Geral dos Recuperandos

fls. 323

O Grupo Basso veio em crescente expansão, mantendo seus negócios na cidade de Itaporã/MS e ampliando na cidade de Bela Vista/MS, por meio das áreas arrendadas no período de 2020 a 2022.

Sendo os principais estabelecimentos e imóveis de titularidade própria i) Fazenda Três Irmãs (Itaporã/MS); ii) Fazenda Paineira (Itaporã/MS) e iii) Fazenda Guarirobinha (Dourados/MS).

Por outro lado, verifica-se os seguintes imóveis arrendados: i) Fazenda Ingá (Bela Vista/MS); ii) Fazenda Santo Antônio (Bela Vista/MS); iii) Fazenda Recreio (Bela Vista/MS) e iv) Fazenda Realeza II (Bela Vista/MS).

Por sua vez, destaca-se que a Fazenda Paineira e a Fazenda Três Irmãs foram dadas em arrendamento a terceiros, sendo o pagamento revertido em prol das atividades dos devedores.

Esclarece, ainda, que os Requerentes Anderson e Adriano, além de auxiliarem no desempenho da atividade de agricultura explorada pelo Grupo Basso, também atuam na atividade rural na criação de bovinos, nas Fazendas Recreio e Realeza II, conforme fichas de rebanho emitidas pela Agência Estadual de Defesa Sanitária Animal e Vegetal – IAGRO – apresentadas às fls. 775/776, sendo que os respectivos valores recebidos, são alocados como capital de giro do grupo.

Visão Geral dos Recuperandos

fls. 324

A respeito do que está sendo feito para equalizar eventuais cortes de crédito após a propositura da RJ, notadamente com relação ao fluxo de caixa, o grupo informou que está buscando auxílio com parceiros fomentadores, assim como está readequando e organizando a estrutura operacional para reduzir custos mensais.

Ainda, importa mencionar que no Plano de Recuperação Judicial (PRJ) acostado às fls. 1395/1448 pelo recuperando, consta as principais medidas que já foram ou estão sendo adotadas pelo grupo, sendo sintaticamente subdivididas em “Medidas Administrativas & Financeiras” e “Medidas de Mercado”.

Visão Geral dos Recuperandos

No mais, para alcançar seu almejado soerguimento financeiro e operacional, o grupo propõe no PRJ, bem como, em seu aditivo a concessão de prazos e condições especiais de pagamento para suas obrigações, vencidas e vincendas e a equalização dos encargos financeiros.

Vale dizer que a reestruturação de capital de atividades do porte dos devedores passa necessariamente por linhas de crédito composta por operações de *leasing*, Finame, cartão BNDES, capital de giro, desconto de títulos e ainda crédito para fornecimento de mercadorias, insumos, dentre outros.

Assim, o credor financeiro ou comercial que estiver disposto a conceder crédito para o recuperando terá tratamento especial, uma vez que fomentará a continuação da atividade empresarial, o que oportuniza a obtenção de melhores resultados operacionais e assim, devolver ao credor seu crédito em melhores condições.

Em ato contínuo, quando questionado sobre a existência de negócios novos e/ou relação comercial que causasse impacto no faturamento, ou ocorrência de fato social relevante, a AJ não obteve resposta.

Visão Geral dos Recuperandos

Os honorários da administradora judicial, foram fixados na decisão de fls. 1713/1718:

“O valor do passivo da empresa, apresentado na inicial, é na ordem de R\$ 28.700.390,18 (vinte e oito milhões, setecentos mil, trezentos e noventa reais e dezoito centavos), e, considerando que é preciso compatibilizar a adequada remuneração de profissional qualificado para o desempenho da atividade, a capacidade de pagamento da devedora e a complexidade do trabalho desenvolvido, fixo o valor dos honorários da Administradora Judicial em 3% do valor do débito, sendo o pagamento de 30% dividido em parcelas iguais com vencimento nas safrinhas, devendo a primeira ser paga até o dia 29/02/2024, a segunda até 30/09/2024 e a terceira até 30/09/2025. Os outros 70% também em três parcelas iguais com vencimento nas safras, a serem pagas até os dias 30/04/2024, 30/04/2025 e 30/04/2026, respectivamente.”

Com efeito, apesar de ter informado nos RMAs pretéritos a adimplência dos devedores, tem-se que permanece o Grupo Recuperando em atraso em relação à parcela referente ao mês de agosto de 2024, momento em que está sendo protocolado este relatório.

Visão Geral dos Recuperandos

Ainda, há ainda que se ressaltar que conforme os demonstrativos contábeis, que serão abordados a seguir em tópico específico, existe uma lacuna significativa por se tratar de operações envolvendo produtores rurais pessoa física.

Ficou evidente que os registros contábeis do grupo refletem apenas uma fração das transações reais que ocorrem, e não aplicam adequadamente as técnicas prescritas pelas normas brasileiras de contabilidade na elaboração do balanço. Muito provável que isso se deve ao fato de que produtores rurais pessoa física, em regra, não estão obrigados a apresentar determinados demonstrativos contábeis. Todavia, levando em conta a necessidade de adequação do grupo aos preceitos normativos impostos as PJ's, necessário que façam as devidas adequações.

Considerando ainda que as Normas Brasileiras de Contabilidade (NBC) estabelecem diretrizes específicas para a elaboração de demonstrativos financeiros que garantem transparência, consistência e comparabilidade das informações contábeis. No entanto, a ausência de aplicação rigorosa dessas normas nas operações envolvendo produtores rurais pessoa física compromete a integridade e a precisão dos relatórios contábeis consolidados.

Visão Geral dos Recuperandos

fls. 328

Portanto, é grande importância que o grupo busque formalizar e adequar sua contabilidade com o regramento legal, mesmo nas transações envolvendo produtores rurais pessoa física. Isso não só fortalecerá a credibilidade dos demonstrativos contábeis do grupo, mas também proporcionará uma visão mais precisa e abrangente de suas atividades comerciais em áreas rurais.

Em resposta ao questionário elaborado com base nas na recomendação nº 72/2020 e seus anexos enviado à Recuperanda, essa fundamentou suas respostas com a seguinte frase "Deverá ser respondido entre advogado e cliente", o que prejudica o acompanhamento e a obtenção de informações relevantes pelo administrador judicial.

Tal conduta gera obstáculos substanciais no processo de fiscalização e controle, comprometendo a efetividade e a transparência necessárias ao processo de recuperação judicial.

Quadro de Funcionários

Em relação ao quadro de funcionários, no período abordado por este RMA, verificou-se que a quantidade de trabalhadores em regime celetista permaneceu em 5 (cinco) desde a constatação prévia, sendo composto pelos seguintes empregados: i) André da Silva Mareco; ii) Evandro Barreto Prevelato; iii) Eric Henrique Machado Valerio; iv) Osvaldo Cano Pissurno; v) Valber Douglas Bordion dos Santos.

A movimentação de colaboradores ou sua ausência, como é o presente caso, está dentro da normalidade, isso porque eventual alteração realizada no quadro (admissões e demissões) são inerentes às movimentações de rotatividade natural da atividade.

Dessa forma com base no narrado pela Recuperanda, acredita-se que as funções sociais estão sendo cumpridas, com os preceitos ensejadores do feito recuperacional, especialmente a manutenção dos empregos como fonte geradora de renda, honrando com os pagamentos aos funcionários.

Nota O Grupo Recuperando não enviou o quadro atualizado nos meses de competência deste relatório. O quadro mencionado neste tópico refere-se ao mês de fevereiro de 2024.

Atividade de Fiscalização

Com base na análise das imagens e nas comunicações mantidas com o grupo, é possível evidenciar o atual estado da atividade operacional da empresa. Vejamos:

Nota * O Grupo Recuperando não enviou as fotos referentes aos meses de competência deste relatório.

Atividade de Fiscalização

fls. 331

Informamos que a Assembleia Geral de Credores do grupo recuperando ocorreu em sua primeira convocação em 09 de maio de 2024, ocasião na qual não foi instalada por ausência de quórum mínimo.

Já em segunda convocação, em 19 de maio de 2024, instalada, independente de quórum, o grupo recuperando pleiteou pela suspensão do ato até a data de 25 de junho de 2024, para que pudesse finalizar as negociações com os credores sujeitos, proposta que foi aprovada por 96,3% do total dos créditos, nessa oportunidade, novamente a AGC foi prorrogada para 06/08/2024, sob a mesma justificativa. Na continuação do ato, mais uma vez foi solicitada a prorrogação do conclave para data de 02/09/2024, com aprovação de 98,16% dos presentes.

Ressaltamos que a ata da AGC, bem como, os extratos de votação e presença, encontram-se nos autos principais, às fls. 2295-2302.

Em relação aos documentos contábeis que viabilizam a análise numérica da empresa com **competência de maio, junho e julho de 2024**, foram entregues:

- Balanços Patrimoniais;
- Demonstrativos de Resultados dos Exercícios;
- Demonstrações de Fluxo de Caixa; e
- Imposto de Renda Pessoa Física (Exercício de 2023).

Informações Financeiras – IRPF

A tabela abaixo detalha as movimentações da produção rural ocorridas durante o exercício de 2023.

Imposto de Renda	Tipo	jan/23	fev/23	mar/23	abr/23	mai/23	jun/23	jul/23	ago/23	set/23	out/23	nov/23	dez/23	Total
Sonia	Entradas	R\$ -	R\$ -	R\$ -	R\$ -	R\$ -	R\$ -	R\$ -	R\$ -	R\$ 28.182	R\$ 10.797	R\$ -	R\$ 12.775	R\$ 51.754
	Saídas	R\$ 94	R\$ -	R\$ -	R\$ -	R\$ -	R\$ 7.211	R\$ 14.959	R\$ 67.412	R\$ 8.542	R\$ 11.191	R\$ 7.812	R\$ 6.898	R\$ 124.119
	Saldo	-R\$ 94	R\$ -	R\$ -	R\$ -	R\$ -	-R\$ 7.211	-R\$ 14.959	-R\$ 67.412	R\$ 19.640	-R\$ 393	-R\$ 7.812	R\$ 5.877	-R\$ 72.365
Anderson	Entradas	R\$ 350.536	R\$ 1.447.896	R\$ 192.878	R\$ 6.479.428	R\$ -	R\$ -	R\$ 127.714	R\$ 810.869	R\$ 1.163.957	R\$ -	R\$ 70.200	R\$ -	R\$ 10.643.478
	Saídas	R\$ 297.329	R\$ 1.735.597	R\$ 4.614.478	R\$ 4.141.393	R\$ 2.304.212	R\$ 646.969	R\$ 211.536	R\$ 141.945	R\$ 170.282	R\$ 205.273	R\$ 112.927	R\$ 82.705	R\$ 14.664.646
	Saldo	R\$ 53.207	-R\$ 287.700	-R\$ 4.421.600	R\$ 2.338.035	-R\$ 2.304.212	-R\$ 646.969	-R\$ 83.821	R\$ 668.924	R\$ 993.675	-R\$ 205.273	-R\$ 42.727	-R\$ 82.705	-R\$ 4.021.168
Adriano	Entradas	R\$ -	R\$ -	R\$ -	R\$ -	R\$ -	R\$ 100.640	R\$ -	R\$ 7.008	R\$ -	R\$ -	R\$ -	R\$ 71.130	R\$ 178.778
	Saídas	R\$ 647	R\$ 1.678	R\$ -	R\$ 2.949	R\$ 2.643	R\$ 171.023	R\$ 18.219	R\$ 30.788	R\$ 15.546	R\$ 54.230	R\$ 55.494	R\$ 30.535	R\$ 383.752
	Saldo	-R\$ 647	-R\$ 1.678	R\$ -	-R\$ 2.949	-R\$ 2.643	-R\$ 70.383	-R\$ 18.219	-R\$ 23.780	-R\$ 15.546	-R\$ 54.230	-R\$ 55.494	R\$ 40.595	-R\$ 204.973

Quadro resumo do grupo:

Grupo	2023
Entradas	R\$ 10.874.011
Saídas	R\$ 15.172.517
Resultado	-R\$ 4.298.506

Informações Financeiras - Sonia

fls. 334

	mai/24	jun/24	jul/24
ATIVO	1.000	69.575	3.674
CIRCULANTE	1.000	69.575	6.374
DISPONÍVEL	1.000	69.575	6.374
NÃO CIRCULANTE	-	-	-
IMOBILIZADO			
PASSIVO	-	139.150	1.121
CIRCULANTE.	1.241	69.575	560
EMPRÉSTIMOS E FINANCIAMENTOS	1.241	69.575	560
NÃO CIRCULANTE.	-	-	-
EXIGÍVEL A LONGO PRAZO			
PATRIMÔNIO LÍQUIDO	(1.241)	69.575	560
LUCROS/PREJUÍZOS ACUMULADOS	(1.241)	69.575	560

DRE	mai/24	jun/24	jul/24
RECEITA BRUTA	-	70.777	-
RECEITA	-	70.777	-
CUSTOS E DESPESAS OPERACIONAIS	(1.241)	(1.202)	(560)
CUSTOS E DESPESAS OPERACIONAIS	(1.241)	(1.202)	(560)
RESULTADO LÍQUIDO DO PERÍODO	(1.241)	69.575	(560)

FLUXO DE CAIXA	mai/24	jun/24	jul/24
ENTRADAS DE CAIXA	-	70.777	-
RECEITAS RECEBIDAS	-	70.777	-
SAÍDAS DE CAIXA	(1.241)	(1.202)	(560)
PAGAMENTOS DE CUSTOS E DESPESAS	(1.241)	(1.202)	(560)
DEMONSTRAÇÃO VARIAÇÃO DO CAIXA E EQUIVALENTES			
NO INÍCIO DO EXERCÍCIO	788	1.000	(560)
NO FIM DO EXERCÍCIO	1.000	69.575	3.674
VARIAÇÃO DO CAIXA E EQUIVALENTES DE CAIXA	212	68.575	4.234

➤ Vale ressaltar que o Administrador Judicial não é responsável pela elaboração dos números contábeis dos produtores rurais, e não realiza trabalho de auditoria independente, de forma que todas as informações apresentadas neste relatório foram fornecidas pela equipe dos produtores rurais. Os números informados não condizem com alguns saldos apresentados, dificultando a análise financeira do cenário atual.

Balço Patrimonial: É um relatório contábil que mostra os ativos, passivos e patrimônio líquido de uma empresa em um momento específico.

Demonstração do Resultado: Apresenta as receitas, despesas e lucro líquido de uma empresa durante um período determinado.

Fluxo de Caixa: Detalha as entradas e saídas de dinheiro de uma empresa ao longo de um período, dividido em atividades operacionais, de investimento e de financiamento. É fundamental para avaliar a saúde financeira da empresa.

Informações Financeiras - Anderson

fls. 335

	mai/24	jun/24	jul/24
ATIVO	(38.856)	(45.363)	(29.140)
CIRCULANTE	(38.856)	(45.363)	(29.140)
DISPONÍVEL	(38.856)	(45.363)	(29.140)
NÃO CIRCULANTE	-	-	-
IMOBILIZADO			
PASSIVO	-	-	4.096
CIRCULANTE.	4.412	2.810	6.906
EMPRÉSTIMOS E FINANCIAMENTOS	4.412	2.810	6.906
NÃO CIRCULANTE.	-	-	-
EXIGÍVEL A LONGO PRAZO			
PATRIMÔNIO LÍQUIDO	(4.412)	(2.810)	(2.810)
LUCROS/PREJUÍZOS ACUMULADOS	(4.412)	(2.810)	(2.810)

DRE	mai/24	jun/24	jul/24
RECEITA BRUTA			
RECEITA	-	-	-
CUSTOS E DESPESAS	(4.412)	(2.810)	(6.906)
CUSTOS E DESPESAS	(4.412)	(2.810)	(6.906)
RESULTADO LÍQUIDO DO PERÍODO	(4.412)	(2.810)	(6.906)

FLUXO DE CAIXA - MÉTODO DIRETO	mai/24	jun/24	jul/24
ENTRADAS DE CAIXA			
RECEITAS RECEBIDAS	-	-	-
SAÍDAS DE CAIXA	(4.412)	(2.810)	(6.906)
PAGAMENTOS DE CUSTOS E DESPESAS	(4.412)	(2.810)	(6.906)
DEMONSTRAÇÃO VARIAÇÃO DO CAIXA E EQUIVALENTES			
NO INÍCIO DO EXERCÍCIO	(32.256)	(38.856)	45.363
NO FIM DO EXERCÍCIO	(38.856)	(45.363)	29.140
VARIAÇÃO DO CAIXA E EQUIVALENTES DE CAIXA	(6.600)	(6.507)	(16.223)

➤ Vale ressaltar que o Administrador Judicial não é responsável pela elaboração dos números contábeis dos produtores rurais, e não realiza trabalho de auditoria independente, de forma que todas as informações apresentadas neste relatório foram fornecidas pela equipe dos produtores rurais. Os números informados não condizem com alguns saldos apresentados, dificultando a análise financeira do cenário atual.

Balanco Patrimonial: É um relatório contábil que mostra os ativos, passivos e patrimônio líquido de uma empresa em um momento específico.

Demonstração do Resultado: Apresenta as receitas, despesas e lucro líquido de uma empresa durante um período determinado.

Fluxo de Caixa: Detalha as entradas e saídas de dinheiro de uma empresa ao longo de um período, dividido em atividades operacionais, de investimento e de financiamento. É fundamental para avaliar a saúde financeira da empresa.



Informações Financeiras - Adriano

fls. 336

	mai/24	jun/24	jul/24
ATIVO	16.746	44.578	11.351
CIRCULANTE	16.746	44.578	11.351
DISPONÍVEL	16.746	44.578	11.351
NÃO CIRCULANTE	-	-	-
IMOBILIZADO			
PASSIVO	-	-	11.644
CIRCULANTE.	7.539	8.810	20.454
EMPRÉSTIMOS E FINANCIAMENTOS	7.539	8.810	20.454
NÃO CIRCULANTE.	-	-	-
EXIGÍVEL A LONGO PRAZO			
PATRIMÔNIO LÍQUIDO	(7.539)	(8.810)	(8.810)
LUCROS/PREJUÍZOS ACUMULADOS	(7.539)	(8.810)	(8.810)

DRE	mai/24	jun/24	jul/24
RECEITA BRUTA	-	-	-
RECEITA	-	-	-
CUSTOS E DESPESAS OPERACIONAIS	(7.539)	(8.810)	(8.810)
CUSTOS E DESPESAS OPERACIONAIS	(7.539)	(8.810)	(8.810)
RESULTADO LÍQUIDO DO PERÍODO	(7.539)	(8.810)	(8.810)

FLUXO DE CAIXA - MÉTODO DIRETO	mai/24	jun/24	jul/24
ENTRADAS DE CAIXA	-	-	-
RECEITAS	-	-	-
SAÍDAS DE CAIXA	(7.539)	(8.810)	(8.810)
PAGAMENTOS DE CUSTOS E DESPESAS	(7.539)	(8.810)	(8.810)
DEMONSTRAÇÃO VARIAÇÃO DO CAIXA E EQUIVALENTES			
NO INÍCIO DO EXERCÍCIO	(401)	16.746	16.746
NO FIM DO EXERCÍCIO	16.746	44.578	44.578
VARIAÇÃO DO CAIXA E EQUIVALENTES DE CAIXA	17.147	27.831	27.831

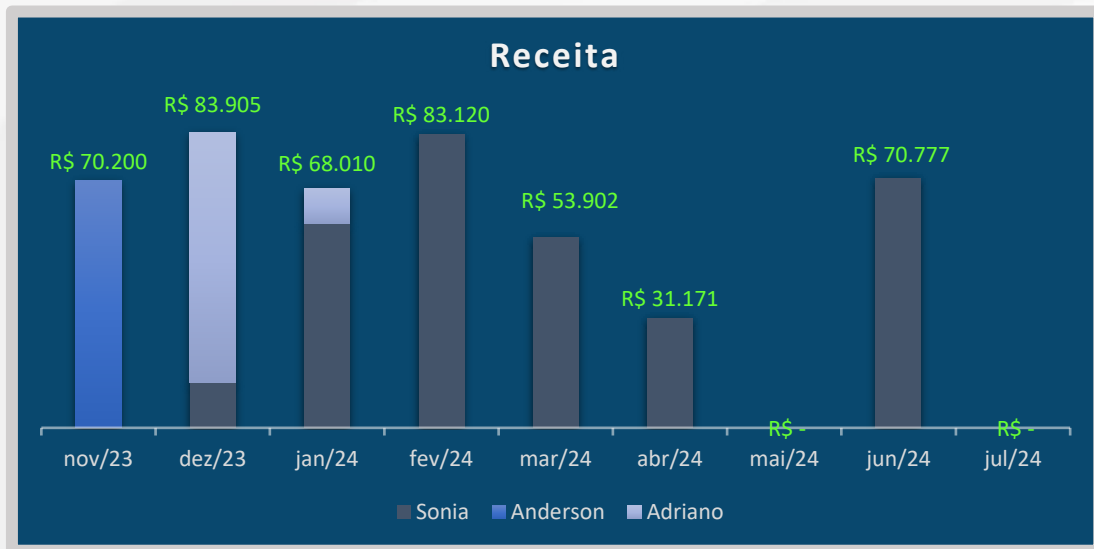
➤ Vale ressaltar que o Administrador Judicial não é responsável pela elaboração dos números contábeis dos produtores rurais, e não realiza trabalho de auditoria independente, de forma que todas as informações apresentadas neste relatório foram fornecidas pela equipe dos produtores rurais. Os números informados não condizem com alguns saldos apresentados, dificultando a análise financeira do cenário atual.

Balço Patrimonial: É um relatório contábil que mostra os ativos, passivos e patrimônio líquido de uma empresa em um momento específico.

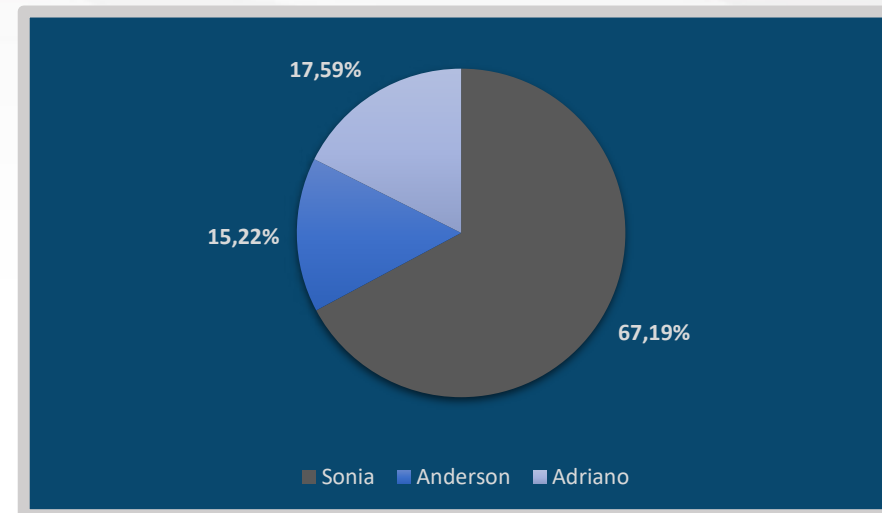
Demonstração do Resultado: Apresenta as receitas, despesas e lucro líquido de uma empresa durante um período determinado.

Fluxo de Caixa: Detalha as entradas e saídas de dinheiro de uma empresa ao longo de um período, dividido em atividades operacionais, de investimento e de financiamento. É fundamental para avaliar a saúde financeira da empresa.

* Demonstração Gráfica



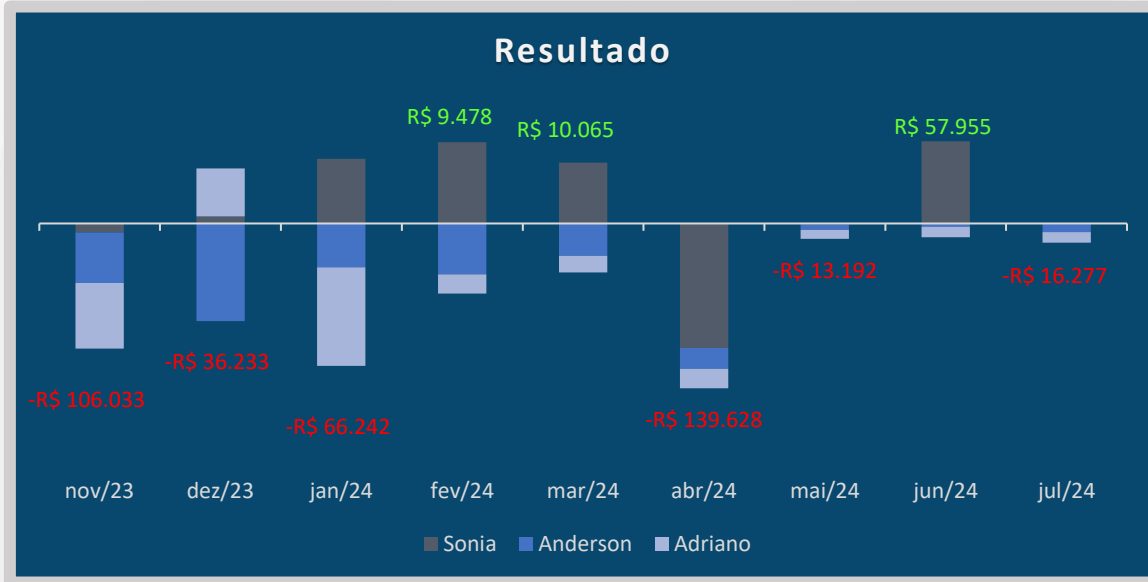
* Demonstração Percentual da Receita acumulada



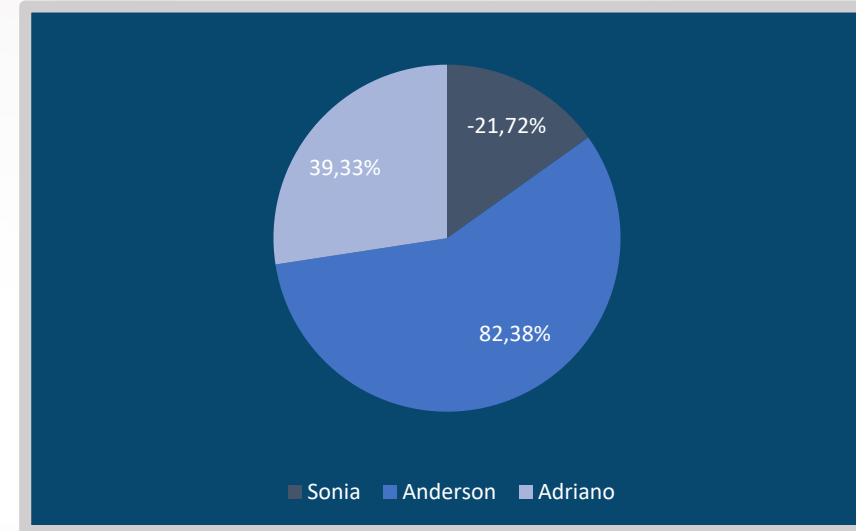
Receita Bruta: O gráfico acima retrata o conglomerado da Receita das empresas pertencentes ao Grupo. Este conglomerado de dados financeiros é visualmente representado, com cada empresa individualmente destacada e suas respectivas contribuições para a Receita evidenciadas, por meio de diferentes cores. Este gráfico proporciona uma visão abrangente da distribuição dentro do grupo, permitindo uma análise comparativa da performance de cada empresa e sua influência na Receita global. As variações de cores fornecem uma indicação visual imediata da composição relativa da Receita de cada empresa em relação ao total.

Informações Financeiras - Conglomerado

* Demonstração Gráfica



* Demonstração Percentual do Resultado acumulado



Resultado Líquido: O gráfico acima retrata o conglomerado do Resultado Líquido das empresas pertencentes ao Grupo. Este conglomerado de dados financeiros é visualmente representado, com cada empresa individualmente destacada e suas respectivas contribuições para o resultado, evidenciadas por meio de diferentes cores. Este gráfico proporciona uma visão abrangente da distribuição do Resultado Líquido dentro do grupo, permitindo uma análise comparativa da performance de cada empresa e sua influência no resultado global. As variações de cores fornecem uma indicação visual imediata da composição relativa do resultado de cada empresa em relação ao total.

Quadro Detalhado de Prazos Processuais

Cronograma Processual			
Processo n.º 0802404-54.2023.8.12.0008			
Recuperandas: Adriano Basso e outros (Grupo Basso)			
Data	Evento	Lei 11.101/05	Fls.
03/07/2023	Ajuizamento do Pedido de Recuperação Judicial	-	01 - 776
19/07/2023	Constatação Prévia elaborada pela Administradora Judicial	Art. 51-A	821 - 933
24/07/2023	Deferimento do Processamento do Pedido de Recuperação Judicial	art. 52, inciso I, II, III, IV e V e §1º	935 - 945
27/07/2023	Publicação do deferimento no DJE	art. 52, § 1.º	965 - 969
21/08/2023	Publicação do Edital da 1ª Relação de Credores	art. 52, § 1º	1224 - 1228
05/09/2023	Fim do prazo para apresentar habilitações e divergências ao AJ (15 dias após a publicação do 1.º Edital)	art. 7º, § 1º	-
25/09/2023	Apresentação do Plano de Recuperação ao Juízo (60 dias após a publicação do deferimento da RJ)	art. 53	1394-1497
27/10/2023	Publicação de aviso sobre o recebimento do PRJ no DJE	art. 53, § único	1616
03/10/2023	Apresentação do Relatório de Análise do PRJ pela AJ	art. 22, II, "h"	1517 - 1537
28/11/2023	Fim do prazo para apresentar objeções ao PRJ (30 dias após a publicação do 2º Edital ou 30 dias após a publicação de aviso sobre o art. 53, § único - recebimento do PRJ)	art. 55, § único	-
24/10/2023	Disponibilização do 2º Edital pelo AJ (45 dias após a apresentação de habilitações/divergências)	art. 7º, §2º	1542 - 1580
27/10/2023	Publicação do 2º Edital pelo AJ	art. 7º, §2º	1616
08/11/2023	Fim do prazo para apresentar impugnações ao juízo (10 dias após a publicação do 2º Edital)	art. 8º	-
05/04/2024	Publicação do Edital de convocação para votação do PRJ - Assembleia Geral de Credores (15 dias de antecedência da realização da AGC)	art. 36	1888
09/05/2024	1ª Convocação da Assembleia Geral de Credores	art. 36, I	-
16/05/2024	2ª Convocação da Assembleia Geral de Credores	art. 36, I	-
25/06/2024	Continuação da Assembleia Geral de Credores		
26/06/2024	Prazo limite para votação do PRJ em AGC (150 dias após o deferimento da RJ)	art. 56, §1º	-
23/01/2024	Fim do prazo de suspensão do curso da prescrição de ações e execuções contra a devedora (180 dias após o deferimento da RJ - <i>stay period</i>)	art. 6º, §4º	-
01/02/2024	Decisão que prorrogou o <i>stay period</i> até realização da assembleia		1713 - 1718
-	Homologação do PRJ e concessão da RJ	art. 58	-
-	Fim do prazo da RJ, se cumpridas todas as obrigações previstas no PRJ (até 2 anos após a concessão da RJ)	art. 61	-

- **Entendendo as dificuldades na análise dos dados apresentados, os comentários a seguir serão feitos com base nos números fornecidos, mas a Administradora Judicial não assume qualquer responsabilidade pela precisão e veracidade dos dados apresentados. Uma análise breve já demonstra que os saldos das demonstrações não correspondem as contabilizações apresentadas.**

A análise recente da **Receita do grupo** revela que, no mês de junho, foi registrado um valor total de R\$ 70.777, proveniente exclusivamente das **operações da Sonia**. Este dado destaca a significativa contribuição de Sonia para o desempenho financeiro do grupo, especialmente em um período em que Anderson e Adriano, conforme informado no último Relatório Mensal de Atividades (RMA), **não geraram nenhuma Receita nos meses analisados**.

Ao examinar o gráfico da **Receita** ao longo dos últimos meses, fica claro que Sonia é a principal responsável pelo faturamento do grupo, com uma participação significativa de 67,19% do total. Em contraste, Adriano e Anderson contribuíram com 17,59% e 15,22%, respectivamente, reforçando a importância de Sonia como motor financeiro do grupo.

No que se refere ao **Resultado Líquido**, o grupo enfrentou desafios significativos, registrando **Prejuízos** nos meses de maio e julho, com um breve alívio em junho, quando foi registrado um **Lucro**. O gráfico de Resultados ilustra bem essa oscilação, destacando o impacto das operações ao longo dos meses. Quando se analisa o período de novembro de 2023 a julho de 2024, observa-se um **Prejuízo Acumulado de R\$ 300.107**, o que evidencia as dificuldades enfrentadas pelo grupo em manter a rentabilidade. Dentro desse contexto, Anderson se destaca como o produtor que mais contribuiu para o Resultado negativo.

Considerações Finais

Desta feita, esperando ter correspondido à confiança depositada, colocamo-nos à disposição para quaisquer esclarecimentos que se fizerem necessários, apresentando, com a vinda dos documentos pendentes, informações complementares.

Insta salientar, que este trabalho não adentra na viabilidade econômica da empresa, visto que essa análise é de competência unicamente dos credores, que a farão no curso do processo.

Esperamos ter abordado todos aspectos legalmente exigidos e também aqueles esperados por este juízo e nos colocamos a disposição para eventuais esclarecimentos.

Elaborado por:

CURY ADMINISTRADORA JUDICIAL LTDA.

José Eduardo Chemin Cury

OAB/MS 9.560

☎ (67) 3029-2979

☎ (67) 99878-6346

✉ cury@curyconsultores.com.br

📍 Avenida Paulista, 1471,
5º andar, Conj.511, Bela Vista,
CEP: 01311-927, São Paulo/SP

📍 Rua Visconde do Rio
Branco, 2810, Centro,
CEP: 85810-180, Cascavel/PR

📍 Rua Dona Bia Taveira, 216,
Jardim dos Estados, CEP:
79020-070, Campo Grande/MS



Site

Nº Conta	Nome	Entradas	Saidas	Saldo Final	%
		<u>SALDO INICIAL - CAIXA</u>		<u>-130.242,26</u>	
3.00.000	DESPESAS DE CUSTEIOS E INVEST.		7.539,47	-7.539,47	100,000 %
3.05.000	DESPESAS DE CUSTEIO		7.539,47	-7.539,47	100,000 %
3.05.001	SALARIOS E RESCISOES		7.280,00	-7.280,00	96,558 %
3.05.023	CONTRIBUICAO - FUNDERSUL		22,27	-22,27	0,295 %
3.05.058	TAXAS IAGRO		237,20	-237,20	3,146 %
<u>SALDO INICIAL - CAIXA</u>		<u>-130.242,26</u>	<u>0,00</u>	<u>7.539,47</u>	<u>-137.781,73</u>



Nº Conta	Nome	Entradas	Saidas	Saldo Final	%
		<u>SALDO INICIAL - CAIXA</u>		<u>-137.781,73</u>	
3.00.000	DESPESAS DE CUSTEIOS E INVEST.		8.810,20	-8.810,20	100,000 %
3.05.000	DESPESAS DE CUSTEIO		8.810,20	-8.810,20	100,000 %
3.05.001	SALARIOS E RESCISOES		7.500,00	-7.500,00	85,128 %
3.05.021	DESPESAS DIVERSAS		1.050,00	-1.050,00	11,918 %
3.05.023	CONTRIBUICAO - FUNDERSUL		22,43	-22,43	0,254 %
3.05.058	TAXAS IAGRO		237,77	-237,77	2,698 %
<u>SALDO INICIAL - CAIXA</u>		<u>-137.781,73</u>	<u>0,00</u>	<u>8.810,20</u>	<u>-146.591,93</u>





Balancete

fls. 344

Período: JUL/2024 a JUL/2024

ADRIANO DOS SANTOS BASSO - 012.852.881-81

Emissão: 15/08/2024

Conta	Descrição	Entradas	Saidas
3.00.000 - DESPESAS DE CUSTEIOS E INVEST.		0,00	20.453,82
3.01.000 - COMPRAS		0,00	2.000,00
3.01.002	COMPRAS DE EQUINOS	0,00	2.000,00
3.02.000 - INSUMOS PECUÁRIOS		0,00	1.790,00
3.02.001	VACINAS E MEDICAMENTOS	0,00	140,00
3.02.003	RACOES	0,00	400,00
3.02.004	DESPESAS DIVERSAS COM BOVINOS	0,00	1.250,00
3.05.000 - DESPESAS DE CUSTEIO		0,00	16.663,82
3.05.001	SALARIOS E RESCISOES	0,00	9.090,00
3.05.005	MANUTENCAO DE VEICULOS	0,00	540,00
3.05.021	DESPESAS DIVERSAS	0,00	4.710,00
3.05.023	CONTRIBUICAO - FUNDERSUL	0,00	112,80
3.05.057	MANUTENCAO CERCAS	0,00	2.000,00
3.05.058	TAXAS IAGRO	0,00	211,02
Resultado Final:		Entradas: 0,00	Saidas: 20.453,82
			Resultado: -20.453,82



Nº Conta	Nome	Entradas	Saidas	Saldo Final	%
SALDO INICIAL - CAIXA			-125.420,36		
3.00.000	DESPESAS DE CUSTEIOS E INVEST.		4.411,93	-4.411,93	100,000 %
3.02.000	INSUMOS PECUÁRIOS		180,00	-180,00	4,079 %
3.02.003	RACOES		180,00	-180,00	100,000 %
3.05.000	DESPESAS DE CUSTEIO		4.231,93	-4.231,93	95,920 %
3.05.001	SALARIOS E RESCISOES		1.386,18	-1.386,18	32,755 %
3.05.004	MANUTENCAO DE MAQUINAS		102,04	-102,04	2,411 %
3.05.005	MANUTENCAO DE VEICULOS		790,00	-790,00	18,667 %
3.05.012	GAS, LUZ, AGUA E TELEFONE		1.613,71	-1.613,71	38,131 %
3.05.021	DESPESAS DIVERSAS		340,00	-340,00	8,034 %
SALDO INICIAL - CAIXA		-125.420,36	0,00	4.411,93	-129.832,29



Nº Conta	Nome	Entradas	Saidas	Saldo Final	%
		<u>SALDO INICIAL - CAIXA</u>		<u>-129.832,29</u>	
3.00.000	DESPESAS DE CUSTEIOS E INVEST.		2.810,00	-2.810,00	100,000 %
3.02.000	INSUMOS PECUÁRIOS		448,00	-448,00	15,943 %
3.02.004	DESPESAS DIVERSAS COM BOVINOS		448,00	-448,00	100,000 %
3.05.000	DESPESAS DE CUSTEIO		2.362,00	-2.362,00	84,056 %
3.05.004	MANUTENCAO DE MAQUINAS		1.548,00	-1.548,00	65,537 %
3.05.021	DESPESAS DIVERSAS		814,00	-814,00	34,462 %
<u>SALDO INICIAL - CAIXA</u>		<u>-129.832,29</u>	0,00	2.810,00	-132.642,29





Balancete

fls. 347

Período: JUL/2024 a JUL/2024

ANDERSON DOS SANTOS BASSO - 028.744.451-18

Emissão: 08/08/2024

Conta	Descrição	Entradas	Saídas
3.00.000 - DESPESAS DE CUSTEIOS E INVEST.		0,00	6.906,00
3.02.000 - INSUMOS PECUÁRIOS		0,00	265,00
3.02.001	VACINAS E MEDICAMENTOS	0,00	45,00
3.02.002	SUPLEMENTO MINERAL	0,00	220,00
3.05.000 - DESPESAS DE CUSTEIO		0,00	6.641,00
3.05.001	SALARIOS E RESCISOES	0,00	2.000,00
3.05.004	MANUTENCAO DE MAQUINAS	0,00	1.150,00
3.05.005	MANUTENCAO DE VEICULOS	0,00	1.816,00
3.05.012	GAS, LUZ, AGUA E TELEFONE	0,00	1.675,00
Resultado Final:		Entradas: 0,00	Saídas: 6.906,00
			Resultado: -6.906,00



Nº Conta	Nome	Entradas	Saidas	Saldo Final	%
		<u>SALDO INICIAL - CAIXA</u>		<u>69.306,51</u>	
2.00.000	INVESTIMENTOS E BENFEITORIAS		88,00	-88,00	100,000 %
2.01.000	INVESTIMENTOS		88,00	-88,00	100,000 %
2.01.011	BENFEITORIAS		88,00	-88,00	100,000 %
3.00.000	DESPESAS DE CUSTEIOS E INVEST.		1.152,81	-1.152,81	100,000 %
3.05.000	DESPESAS DE CUSTEIO		1.152,81	-1.152,81	100,000 %
3.05.006	COMBUSTIVEIS/LUBRIF. VEICULOS		453,59	-453,59	39,346 %
3.05.012	GAS, LUZ, AGUA E TELEFONE		699,22	-699,22	60,653 %
<u>SALDO INICIAL - CAIXA</u>		<u>69.306,51</u>	0,00	1.240,81	68.065,70



Nº Conta	Nome	Entradas	Saidas	Saldo Final	%
		<u>SALDO INICIAL - CAIXA</u>		<u>68.065,70</u>	
1.00.000	RECEITAS	70.776,74		70.776,74	100,000 %
1.02.000	RECEITAS ATIVIDADE AGRICOLA	70.776,74		70.776,74	100,000 %
1.02.001	VENDAS DE SOJA	35.100,00		35.100,00	49,592 %
1.02.002	VENDAS DE MILHO	35.676,74		35.676,74	50,407 %
3.00.000	DESPESAS DE CUSTEIOS E INVEST.		1.201,92	-1.201,92	100,000 %
3.05.000	DESPESAS DE CUSTEIO		1.201,92	-1.201,92	100,000 %
3.05.012	GAS, LUZ, AGUA E TELEFONE		454,98	-454,98	37,854 %
3.05.050	FUNRURAL / SENAR		746,94	-746,94	62,145 %
	<u>SALDO INICIAL - CAIXA</u>	<u>68.065,70</u>	<u>70.776,74</u>	<u>137.640,52</u>	





Balancete

fls. 350

Período: JUL/2024 a JUL/2024

SONIA APARECIDA BRAGA DOS SANTOS - 582.910.911-53

Emissão: 08/08/2024

Conta	Descrição	Entradas	Saidas
3.00.000	- DESPESAS DE CUSTEIOS E INVEST.	0,00	560,39
3.05.000	- DESPESAS DE CUSTEIO	0,00	560,39
3.05.012	GAS, LUZ, AGUA E TELEFONE	0,00	560,39
Resultado Final:		Entradas: 0,00	Saidas: 560,39
			Resultado: -560,39



GRUPO BASSO - PRODUTORES RURAIS

ADRIANO DOS SANTOS BASSO - CPF: 012.852.881-81

DEMONSTRATIVOS CONSOLIDADOS

PERÍODO: 01/05/2024 a 31/05/2024

Folha: 0001

Emissão: 13/06/2024

Hora: 18:44:17

BALANÇO PATRIMONIAL - EM ABERTO COM DIFERENÇA DE ATIVO E PASSIVO		Saldo Atual
Descrição		
ATIVO		16.746,46d
ATIVO CIRCULANTE		16.746,46d
DISPONÍVEL		16.746,46d
CAIXA		0,00
CAIXA GERAL		0,00
BANCOS CONTA MOVIMENTO		16.746,46d
COOPERATIVA DE CRÉDITO SICREDI Cooperativa 0903 C/c 15871-4		20.764,60d
COOPERATIVA DE CRÉDITO SICREDI Cooperativa 0903 C/c 39999-0		4.018,14c
INVESTIMENTOS		0,00
APLICAÇÕES FINANCEIRAS		0,00
COTA CAPITAL		0,00
CONSÓRCIOS		0,00
ATIVO NÃO-CIRCULANTE		0,00
IMOBILIZADO		0,00
IMÓVEIS, MÓVEIS E UTENSÍLIOS, MÁQUINAS E EQUIPAMENTOS E VEÍCULOS		0,00
BENS EM OPERAÇÃO		0,00
PASSIVO		0,00
PASSIVO CIRCULANTE		7.539,47c
EMPRÉSTIMOS E FINANCIAMENTOS		7.539,47c
DÍVIDA DA ATIVIDADE RURAL		7.539,47c
DÍVIDA DA ATIVIDADE RURAL		7.539,47c
PASSIVO NÃO-CIRCULANTE		0,00
PASSIVO EXIGÍVEL A LONGO PRAZO		0,00
PATRIMÔNIO LÍQUIDO		7.539,47d
LUCROS OU PREJUÍZOS ACUMULADOS		7.539,47d
LUCROS OU PREJUÍZOS ACUMULADOS		7.539,47d
RESULTADOS ACUMULADOS		7.539,47d
SUPERVINIÊNCIA ATIVA (PASSIVA)		0,00
DEMONSTRAÇÃO DO RESULTADO DO EXERCÍCIO		
Descrição		Saldo Atual
RECEITA LÍQUIDA BRUTA		0,00
RECEITA LÍQUIDA BRUTA		0,00
CUSTOS E DESPESAS OPERACIONAIS		(7.539,47)
CUSTOS E DESPESAS OPERACIONAIS		(7.539,47)
RESULTADO DO EXERCÍCIO		(7.539,47)
DEMONSTRAÇÃO DOS FLUXOS DE CAIXA PELO MÉTODO DIRETO		
Descrição		Saldo Atual
ENTRADAS DE CAIXA		0,00
RECEITAS RECEBIDAS		0,00
RESGATE DE APLICAÇÕES FINANCEIRAS		0,00
SAÍDAS DE CAIXA		(7.539,47)
PAGAMENTOS EMPRÉSTIMOS		0,00
PAGAMENTO CUSTOS E DESPESAS		(7.539,47)
OUTRAS SAÍDAS		0,00
Redução nas Disponibilidades		(7.539,47)
DISPONIBILIDADES - NO INÍCIO DO PERÍODO		(400,52)
DISPONIBILIDADES - NO FINAL DO PERÍODO		16.746,46
DEMONSTRAÇÃO DAS MUTAÇÕES DO PATRIMÔNIO LÍQUIDO		
Descrição		Saldo Atual
RESULTADOS ACUMULADOS		0,00
RESULTADOS ACUMULADOS NO PERÍODO		(7.539,47)
RESULTADOS ACUMULADOS		(7.539,47)

ADRIANO DOS SANTOS BASSO
CPF: 012.852.881-81

VOLMIR JOSE FACCIN
Reg. no CRC - MS sob o No. MS-004780/O-0
CPF: 494.257.730-68



GRUPO BASSO - PRODUTORES RURAIS

ADRIANO DOS SANTOS BASSO - CPF: 012.852.881-81

DEMONSTRATIVOS CONSOLIDADOS

PERÍODO: 01/06/2024 a 30/06/2024

Folha: 0001

Emissão: 15/07/2024

Hora: 14:16:28

BALANÇO PATRIMONIAL - EM ABERTO COM DIFERENÇA DE ATIVO E PASSIVO		Saldo Atual
Descrição		
ATIVO		44.577,92d
ATIVO CIRCULANTE		44.577,92d
DISPONÍVEL		44.577,92d
CAIXA		0,00
CAIXA GERAL		0,00
BANCOS CONTA MOVIMENTO		44.577,92d
COOPERATIVA DE CRÉDITO SICREDI Cooperativa 0903 C/c 15871-4		44.577,92d
COOPERATIVA DE CRÉDITO SICREDI Cooperativa 0903 C/c 39999-0		0,00
INVESTIMENTOS		0,00
APLICAÇÕES FINANCEIRAS		0,00
COTA CAPITAL		0,00
CONSÓRCIOS		0,00
ATIVO NÃO-CIRCULANTE		0,00
IMOBILIZADO		0,00
IMÓVEIS, MÓVEIS E UTENSÍLIOS, MÁQUINAS E EQUIPAMENTOS E VEÍCULOS		0,00
BENS EM OPERAÇÃO		0,00
PASSIVO		0,00
PASSIVO CIRCULANTE		8.810,20c
EMPRÉSTIMOS E FINANCIAMENTOS		8.810,20c
DÍVIDA DA ATIVIDADE RURAL		8.810,20c
DÍVIDA DA ATIVIDADE RURAL		8.810,20c
PASSIVO NÃO-CIRCULANTE		0,00
PASSIVO EXIGÍVEL A LONGO PRAZO		0,00
PATRIMÔNIO LÍQUIDO		8.810,20d
LUCROS OU PREJUÍZOS ACUMULADOS		8.810,20d
LUCROS OU PREJUÍZOS ACUMULADOS		8.810,20d
RESULTADOS ACUMULADOS		8.810,20d
SUPERVINIÊNCIA ATIVA (PASSIVA)		0,00
DEMONSTRAÇÃO DO RESULTADO DO EXERCÍCIO		
Descrição		Saldo Atual
RECEITA LÍQUIDA BRUTA		0,00
RECEITA LÍQUIDA BRUTA		0,00
CUSTOS E DESPESAS OPERACIONAIS		(8.810,20)
CUSTOS E DESPESAS OPERACIONAIS		(8.810,20)
RESULTADO DO EXERCÍCIO		(8.810,20)
DEMONSTRAÇÃO DOS FLUXOS DE CAIXA PELO MÉTODO DIRETO		
Descrição		Saldo Atual
ENTRADAS DE CAIXA		0,00
RECEITAS RECEBIDAS		0,00
RESGATE DE APLICAÇÕES FINANCEIRAS		0,00
SAÍDAS DE CAIXA		(8.810,20)
PAGAMENTOS EMPRÉSTIMOS		0,00
PAGAMENTO CUSTOS E DESPESAS		(8.810,20)
OUTRAS SAÍDAS		0,00
Redução nas Disponibilidades		(8.810,20)
DISPONIBILIDADES - NO INÍCIO DO PERÍODO		16.746,46
DISPONIBILIDADES - NO FINAL DO PERÍODO		44.577,92
DEMONSTRAÇÃO DAS MUTAÇÕES DO PATRIMÔNIO LÍQUIDO		
Descrição		Saldo Atual
RESULTADOS ACUMULADOS		0,00
RESULTADOS ACUMULADOS NO PERÍODO		(8.810,20)
RESULTADOS ACUMULADOS		(8.810,20)

ADRIANO DOS SANTOS BASSO
CPF: 012.852.881-81

VOLMIR JOSE FACCIN
Reg. no CRC - MS sob o No. MS-004780/O-0
CPF: 494.257.730-68



GRUPO BASSO - PRODUTORES RURAIS

ADRIANO DOS SANTOS BASSO - CPF: 012.852.881-81

DEMONSTRATIVOS CONSOLIDADOS

PERÍODO: 01/06/2024 a 30/06/2024

Folha: 0001

Emissão: 15/07/2024

Hora: 14:16:28

BALANÇO PATRIMONIAL - EM ABERTO COM DIFERENÇA DE ATIVO E PASSIVO		Saldo Atual
Descrição		
ATIVO		44.577,92d
ATIVO CIRCULANTE		44.577,92d
DISPONÍVEL		44.577,92d
CAIXA		0,00
CAIXA GERAL		0,00
BANCOS CONTA MOVIMENTO		44.577,92d
COOPERATIVA DE CRÉDITO SICREDI Cooperativa 0903 C/c 15871-4		44.577,92d
COOPERATIVA DE CRÉDITO SICREDI Cooperativa 0903 C/c 39999-0		0,00
INVESTIMENTOS		0,00
APLICAÇÕES FINANCEIRAS		0,00
COTA CAPITAL		0,00
CONSÓRCIOS		0,00
ATIVO NÃO-CIRCULANTE		0,00
IMOBILIZADO		0,00
IMÓVEIS, MÓVEIS E UTENSÍLIOS, MÁQUINAS E EQUIPAMENTOS E VEÍCULOS		0,00
BENS EM OPERAÇÃO		0,00
PASSIVO		0,00
PASSIVO CIRCULANTE		8.810,20c
EMPRÉSTIMOS E FINANCIAMENTOS		8.810,20c
DÍVIDA DA ATIVIDADE RURAL		8.810,20c
DÍVIDA DA ATIVIDADE RURAL		8.810,20c
PASSIVO NÃO-CIRCULANTE		0,00
PASSIVO EXIGÍVEL A LONGO PRAZO		0,00
PATRIMÔNIO LÍQUIDO		8.810,20d
LUCROS OU PREJUÍZOS ACUMULADOS		8.810,20d
LUCROS OU PREJUÍZOS ACUMULADOS		8.810,20d
RESULTADOS ACUMULADOS		8.810,20d
SUPERVINIÊNCIA ATIVA (PASSIVA)		0,00
DEMONSTRAÇÃO DO RESULTADO DO EXERCÍCIO		
Descrição		Saldo Atual
RECEITA LÍQUIDA BRUTA		0,00
RECEITA LÍQUIDA BRUTA		0,00
CUSTOS E DESPESAS OPERACIONAIS		(8.810,20)
CUSTOS E DESPESAS OPERACIONAIS		(8.810,20)
RESULTADO DO EXERCÍCIO		(8.810,20)
DEMONSTRAÇÃO DOS FLUXOS DE CAIXA PELO MÉTODO DIRETO		
Descrição		Saldo Atual
ENTRADAS DE CAIXA		0,00
RECEITAS RECEBIDAS		0,00
RESGATE DE APLICAÇÕES FINANCEIRAS		0,00
SAÍDAS DE CAIXA		(8.810,20)
PAGAMENTOS EMPRÉSTIMOS		0,00
PAGAMENTO CUSTOS E DESPESAS		(8.810,20)
OUTRAS SAÍDAS		0,00
Redução nas Disponibilidades		(8.810,20)
DISPONIBILIDADES - NO INÍCIO DO PERÍODO		16.746,46
DISPONIBILIDADES - NO FINAL DO PERÍODO		44.577,92
DEMONSTRAÇÃO DAS MUTAÇÕES DO PATRIMÔNIO LÍQUIDO		
Descrição		Saldo Atual
RESULTADOS ACUMULADOS		0,00
RESULTADOS ACUMULADOS NO PERÍODO		(8.810,20)
RESULTADOS ACUMULADOS		(8.810,20)

ADRIANO DOS SANTOS BASSO
CPF: 012.852.881-81

VOLMIR JOSE FACCIN
Reg. no CRC - MS sob o No. MS-004780/O-0
CPF: 494.257.730-68



GRUPO BASSO - PRODUTORES RURAIS

ADRIANO DOS SANTOS BASSO - CPF: 012.852.881-81

DEMONSTRATIVOS CONSOLIDADOS

PERÍODO: 01/07/2024 a 31/07/2024

Folha: 0001

Emissão: 16/08/2024

Hora: 07:05:28

BALANÇO PATRIMONIAL - EM ABERTO COM DIFERENÇA DE ATIVO E PASSIVO		Saldo Atual
Descrição		
ATIVO		11.351,00d
ATIVO CIRCULANTE		11.351,00d
DISPONÍVEL		11.351,00d
CAIXA		0,00
CAIXA GERAL		0,00
BANCOS CONTA MOVIMENTO		11.351,00d
COOPERATIVA DE CRÉDITO SICREDI Cooperativa 0903 C/c 15871-4		11.351,00d
COOPERATIVA DE CRÉDITO SICREDI Cooperativa 0903 C/c 39999-0		0,00
INVESTIMENTOS		0,00
APLICAÇÕES FINANCEIRAS		0,00
COTA CAPITAL		0,00
CONSÓRCIOS		0,00
ATIVO NÃO-CIRCULANTE		0,00
IMOBILIZADO		0,00
IMÓVEIS, MóVEIS E UTENSÍLIOS, MÁQUINAS E EQUIPAMENTOS E VEÍCULOS		0,00
BENS EM OPERAÇÃO		0,00
PASSIVO		0,00
PASSIVO CIRCULANTE		20.453,82c
EMPRÉSTIMOS E FINANCIAMENTOS		20.453,82c
DÍVIDA DA ATIVIDADE RURAL		20.453,82c
DÍVIDA DA ATIVIDADE RURAL		20.453,82c
PASSIVO NÃO-CIRCULANTE		0,00
PASSIVO EXIGÍVEL A LONGO PRAZO		0,00
PATRIMÔNIO LÍQUIDO		20.453,82d
LUCROS OU PREJUÍZOS ACUMULADOS		20.453,82d
LUCROS OU PREJUÍZOS ACUMULADOS		20.453,82d
RESULTADOS ACUMULADOS		20.453,82d
SUPERVIÊNCIA ATIVA (PASSIVA)		0,00

DEMONSTRAÇÃO DO RESULTADO DO EXERCÍCIO		Saldo Atual
Descrição		
RECEITA LÍQUIDA BRUTA		0,00
RECEITA LÍQUIDA BRUTA		0,00
CUSTOS E DESPESAS OPERACIONAIS		(20.453,82)
CUSTOS E DESPESAS OPERACIONAIS		(20.453,82)
RESULTADO DO EXERCÍCIO		(20.453,82)

DEMONSTRAÇÃO DOS FLUXOS DE CAIXA PELO MÉTODO DIRETO		Saldo Atual
Descrição		
ENTRADAS DE CAIXA		0,00
RECEITAS RECEBIDAS		0,00
RESGATE DE APLICAÇÕES FINANCEIRAS		0,00
SAÍDAS DE CAIXA		(20.453,82)
PAGAMENTOS EMPRÉSTIMOS		0,00
PAGAMENTO CUSTOS E DESPESAS		(20.453,82)
OUTRAS SAÍDAS		0,00
Redução nas Disponibilidades		(20.453,82)
DISPONIBILIDADES - NO INÍCIO DO PERÍODO		44.577,92
DISPONIBILIDADES - NO FINAL DO PERÍODO		11.351,00

DEMONSTRAÇÃO DAS MUTAÇÕES DO PATRIMÔNIO LÍQUIDO		Saldo Atual
Descrição		
RESULTADOS ACUMULADOS		0,00
RESULTADOS ACUMULADOS NO PERÍODO		(20.453,82)
RESULTADOS ACUMULADOS		(20.453,82)

ADRIANO DOS SANTOS BASSO
CPF: 012.852.881-81

VOLMIR JOSE FACCIN
Reg. no CRC - MS sob o No. MS-004780/O-0
CPF: 494.257.730-68



GRUPO BASSO - PRODUTORES RURAIS

ANDERSON DOS SANTOS BASSO - CPF: 028.744.451-18

DEMONSTRATIVOS CONSOLIDADOS

PERÍODO: 01/05/2024 a 31/05/2024

Folha: 0001

Emissão: 13/06/2024

Hora: 18:53:05

BALANÇO PATRIMONIAL - EM ABERTO COM DIFERENÇA DE ATIVO E PASSIVO		Saldo Atual
Descrição		
ATIVO		38.856,06c
ATIVO CIRCULANTE		38.856,06c
DISPONÍVEL		38.856,06c
CAIXA		0,00
CAIXA GERAL		0,00
BANCOS CONTA MOVIMENTO		38.856,06c
BANCO DO BRASIL Agência 3426-6 C/c 12268-8		42.166,29c
COOPERATIVA DE CRÉDITO LAR Agência 1-8 C/c 02806-1		2.569,37d
3Mbank Agência 0001 C/c 08150032-4		740,86d
INVESTIMENTOS		0,00
APLICAÇÕES FINANCEIRAS		0,00
COTA CAPITAL		0,00
CONSÓRCIOS		0,00
ATIVO NÃO-CIRCULANTE		0,00
IMOBILIZADO		0,00
IMÓVEIS, MÓVEIS E UTENSÍLIOS, MÁQUINAS E EQUIPAMENTOS E VEÍCULOS		0,00
BENS EM OPERAÇÃO		0,00
PASSIVO		0,00
PASSIVO CIRCULANTE		4.411,93c
EMPRÉSTIMOS E FINANCIAMENTOS		4.411,93c
DÍVIDA DA ATIVIDADE RURAL		4.411,93c
DÍVIDA DA ATIVIDADE RURAL		4.411,93c
PASSIVO NÃO-CIRCULANTE		0,00
PASSIVO EXIGÍVEL A LONGO PRAZO		0,00
PATRIMÔNIO LÍQUIDO		4.411,93d
LUCROS OU PREJUÍZOS ACUMULADOS		4.411,93d
LUCROS OU PREJUÍZOS ACUMULADOS		4.411,93d
RESULTADOS ACUMULADOS		4.411,93d
SUPERVINIÊNCIA ATIVA (PASSIVA)		0,00

DEMONSTRAÇÃO DO RESULTADO DO EXERCÍCIO		Saldo Atual
Descrição		
RECEITA LÍQUIDA BRUTA		0,00
RECEITA LÍQUIDA BRUTA		0,00
CUSTOS E DESPESAS OPERACIONAIS		(4.411,93)
CUSTOS E DESPESAS OPERACIONAIS		(4.411,93)
RESULTADO DO EXERCÍCIO		(4.411,93)

DEMONSTRAÇÃO DOS FLUXOS DE CAIXA PELO MÉTODO DIRETO		Saldo Atual
Descrição		
ENTRADAS DE CAIXA		0,00
RECEITAS RECEBIDAS		0,00
RESGATE DE APLICAÇÕES FINANCEIRAS		0,00
SAÍDAS DE CAIXA		(4.411,93)
PAGAMENTOS EMPRÉSTIMOS		0,00
PAGAMENTO CUSTOS E DESPESAS		(4.411,93)
OUTRAS SAÍDAS		0,00
Redução nas Disponibilidades		(4.411,93)
DISPONIBILIDADES - NO INÍCIO DO PERÍODO		(32.255,62)
DISPONIBILIDADES - NO FINAL DO PERÍODO		(38.856,06)

DEMONSTRAÇÃO DAS MUTAÇÕES DO PATRIMÔNIO LÍQUIDO		Saldo Atual
Descrição		
RESULTADOS ACUMULADOS		0,00
RESULTADOS ACUMULADOS NO PERÍODO		(4.411,93)
RESULTADOS ACUMULADOS		(4.411,93)

ANDERSON DOS SANTOS BASSO
CPF: 028.744.451-18

VOLMIR JOSE FACCIN
Reg. no CRC - MS sob o No. MS-004780/O-0
CPF: 494.257.730-68



GRUPO BASSO - PRODUTORES RURAIS

ANDERSON DOS SANTOS BASSO - CPF: 028.744.451-18

DEMONSTRATIVOS CONSOLIDADOS

PERÍODO: 01/06/2024 a 30/06/2024

Folha: 0001

Emissão: 15/07/2024

Hora: 14:48:37

BALANÇO PATRIMONIAL - EM ABERTO COM DIFERENÇA DE ATIVO E PASSIVO		Saldo Atual
Descrição		
ATIVO		45.363,17c
ATIVO CIRCULANTE		45.363,17c
DISPONÍVEL		45.363,17c
CAIXA		0,00
CAIXA GERAL		0,00
BANCOS CONTA MOVIMENTO		45.363,17c
BANCO DO BRASIL Agência 3426-6 C/c 12268-8		46.288,35c
COOPERATIVA DE CRÉDITO LAR Agência 1-8 C/c 02806-1		882,13d
3Mbank Agência 0001 C/c 08150032-4		43,05d
INVESTIMENTOS		0,00
APLICAÇÕES FINANCEIRAS		0,00
COTA CAPITAL		0,00
CONSÓRCIOS		0,00
ATIVO NÃO-CIRCULANTE		0,00
IMOBILIZADO		0,00
IMÓVEIS, MÓVEIS E UTENSÍLIOS, MÁQUINAS E EQUIPAMENTOS E VEÍCULOS		0,00
BENS EM OPERAÇÃO		0,00
PASSIVO		0,00
PASSIVO CIRCULANTE		2.810,00c
EMPRÉSTIMOS E FINANCIAMENTOS		2.810,00c
DÍVIDA DA ATIVIDADE RURAL		2.810,00c
DÍVIDA DA ATIVIDADE RURAL		2.810,00c
PASSIVO NÃO-CIRCULANTE		0,00
PASSIVO EXIGÍVEL A LONGO PRAZO		0,00
PATRIMÔNIO LÍQUIDO		2.810,00d
LUCROS OU PREJUÍZOS ACUMULADOS		2.810,00d
LUCROS OU PREJUÍZOS ACUMULADOS		2.810,00d
RESULTADOS ACUMULADOS		2.810,00d
SUPERVINIÊNCIA ATIVA (PASSIVA)		0,00

DEMONSTRAÇÃO DO RESULTADO DO EXERCÍCIO		Saldo Atual
Descrição		
RECEITA LÍQUIDA BRUTA		0,00
RECEITA LÍQUIDA BRUTA		0,00
CUSTOS E DESPESAS OPERACIONAIS		(2.810,00)
CUSTOS E DESPESAS OPERACIONAIS		(2.810,00)
RESULTADO DO EXERCÍCIO		(2.810,00)

DEMONSTRAÇÃO DOS FLUXOS DE CAIXA PELO MÉTODO DIRETO		Saldo Atual
Descrição		
ENTRADAS DE CAIXA		0,00
RECEITAS RECEBIDAS		0,00
RESGATE DE APLICAÇÕES FINANCEIRAS		0,00
SAÍDAS DE CAIXA		(2.810,00)
PAGAMENTOS EMPRÉSTIMOS		0,00
PAGAMENTO CUSTOS E DESPESAS		(2.810,00)
OUTRAS SAÍDAS		0,00
Redução nas Disponibilidades		(2.810,00)
DISPONIBILIDADES - NO INÍCIO DO PERÍODO		(38.856,06)
DISPONIBILIDADES - NO FINAL DO PERÍODO		(45.363,17)

DEMONSTRAÇÃO DAS MUTAÇÕES DO PATRIMÔNIO LÍQUIDO		Saldo Atual
Descrição		
RESULTADOS ACUMULADOS		0,00
RESULTADOS ACUMULADOS NO PERÍODO		(2.810,00)
RESULTADOS ACUMULADOS		(2.810,00)

ANDERSON DOS SANTOS BASSO
CPF: 028.744.451-18

VOLMIR JOSE FACCIN
Reg. no CRC - MS sob o No. MS-004780/O-0
CPF: 494.257.730-68



GRUPO BASSO - PRODUTORES RURAIS

ANDERSON DOS SANTOS BASSO - CPF: 028.744.451-18

DEMONSTRATIVOS CONSOLIDADOS

PERÍODO: 01/06/2024 a 30/06/2024

Folha: 0001

Emissão: 15/07/2024

Hora: 14:48:37

BALANÇO PATRIMONIAL - EM ABERTO COM DIFERENÇA DE ATIVO E PASSIVO		Saldo Atual
Descrição		
ATIVO		45.363,17c
ATIVO CIRCULANTE		45.363,17c
DISPONÍVEL		45.363,17c
CAIXA		0,00
CAIXA GERAL		0,00
BANCOS CONTA MOVIMENTO		45.363,17c
BANCO DO BRASIL Agência 3426-6 C/c 12268-8		46.288,35c
COOPERATIVA DE CRÉDITO LAR Agência 1-8 C/c 02806-1		882,13d
3Mbank Agência 0001 C/c 08150032-4		43,05d
INVESTIMENTOS		0,00
APLICAÇÕES FINANCEIRAS		0,00
COTA CAPITAL		0,00
CONSÓRCIOS		0,00
ATIVO NÃO-CIRCULANTE		0,00
IMOBILIZADO		0,00
IMÓVEIS, MÓVEIS E UTENSÍLIOS, MÁQUINAS E EQUIPAMENTOS E VEÍCULOS		0,00
BENS EM OPERAÇÃO		0,00
PASSIVO		0,00
PASSIVO CIRCULANTE		2.810,00c
EMPRÉSTIMOS E FINANCIAMENTOS		2.810,00c
DÍVIDA DA ATIVIDADE RURAL		2.810,00c
DÍVIDA DA ATIVIDADE RURAL		2.810,00c
PASSIVO NÃO-CIRCULANTE		0,00
PASSIVO EXIGÍVEL A LONGO PRAZO		0,00
PATRIMÔNIO LÍQUIDO		2.810,00d
LUCROS OU PREJUÍZOS ACUMULADOS		2.810,00d
LUCROS OU PREJUÍZOS ACUMULADOS		2.810,00d
RESULTADOS ACUMULADOS		2.810,00d
SUPERVINIÊNCIA ATIVA (PASSIVA)		0,00

DEMONSTRAÇÃO DO RESULTADO DO EXERCÍCIO		Saldo Atual
Descrição		
RECEITA LÍQUIDA BRUTA		0,00
RECEITA LÍQUIDA BRUTA		0,00
CUSTOS E DESPESAS OPERACIONAIS		(2.810,00)
CUSTOS E DESPESAS OPERACIONAIS		(2.810,00)
RESULTADO DO EXERCÍCIO		(2.810,00)

DEMONSTRAÇÃO DOS FLUXOS DE CAIXA PELO MÉTODO DIRETO		Saldo Atual
Descrição		
ENTRADAS DE CAIXA		0,00
RECEITAS RECEBIDAS		0,00
RESGATE DE APLICAÇÕES FINANCEIRAS		0,00
SAÍDAS DE CAIXA		(2.810,00)
PAGAMENTOS EMPRÉSTIMOS		0,00
PAGAMENTO CUSTOS E DESPESAS		(2.810,00)
OUTRAS SAÍDAS		0,00
Redução nas Disponibilidades		(2.810,00)
DISPONIBILIDADES - NO INÍCIO DO PERÍODO		(38.856,06)
DISPONIBILIDADES - NO FINAL DO PERÍODO		(45.363,17)

DEMONSTRAÇÃO DAS MUTAÇÕES DO PATRIMÔNIO LÍQUIDO		Saldo Atual
Descrição		
RESULTADOS ACUMULADOS		0,00
RESULTADOS ACUMULADOS NO PERÍODO		(2.810,00)
RESULTADOS ACUMULADOS		(2.810,00)

ANDERSON DOS SANTOS BASSO
CPF: 028.744.451-18

VOLMIR JOSE FACCIN
Reg. no CRC - MS sob o No. MS-004780/O-0
CPF: 494.257.730-68



GRUPO BASSO - PRODUTORES RURAIS

ANDERSON DOS SANTOS BASSO - CPF: 028.744.451-18

DEMONSTRATIVOS CONSOLIDADOS

PERÍODO: 01/07/2024 a 31/07/2024

Folha: 0001

Emissão: 15/08/2024

Hora: 15:09:27

BALANÇO PATRIMONIAL - EM ABERTO COM DIFERENÇA DE ATIVO E PASSIVO		Saldo Atual
Descrição		
ATIVO		29.140,43c
ATIVO CIRCULANTE		29.140,43c
DISPONÍVEL		29.140,43c
CAIXA		0,00
CAIXA GERAL		0,00
BANCOS CONTA MOVIMENTO		29.140,43c
BANCO DO BRASIL Agência 3426-6 C/c 12268-8		50.307,97c
COOPERATIVA DE CRÉDITO LAR Agência 1-8 C/c 02806-1		21.167,54d
3Mbank Agência 0001 C/c 08150032-4		0,00
INVESTIMENTOS		0,00
APLICAÇÕES FINANCEIRAS		0,00
COTA CAPITAL		0,00
CONSÓRCIOS		0,00
ATIVO NÃO-CIRCULANTE		0,00
IMOBILIZADO		0,00
IMÓVEIS, MÓVEIS E UTENSÍLIOS, MÁQUINAS E EQUIPAMENTOS E VEÍCULOS		0,00
BENS EM OPERAÇÃO		0,00
PASSIVO		0,00
PASSIVO CIRCULANTE		6.906,00c
EMPRÉSTIMOS E FINANCIAMENTOS		6.906,00c
DÍVIDA DA ATIVIDADE RURAL		6.906,00c
DÍVIDA DA ATIVIDADE RURAL		6.906,00c
PASSIVO NÃO-CIRCULANTE		0,00
PASSIVO EXIGÍVEL A LONGO PRAZO		0,00
PATRIMÔNIO LÍQUIDO		6.906,00d
LUCROS OU PREJUÍZOS ACUMULADOS		6.906,00d
LUCROS OU PREJUÍZOS ACUMULADOS		6.906,00d
RESULTADOS ACUMULADOS		6.906,00d
SUPERVINIÊNCIA ATIVA (PASSIVA)		0,00

DEMONSTRAÇÃO DO RESULTADO DO EXERCÍCIO		Saldo Atual
Descrição		
RECEITA LÍQUIDA BRUTA		0,00
RECEITA LÍQUIDA BRUTA		0,00
CUSTOS E DESPESAS OPERACIONAIS		(6.906,00)
CUSTOS E DESPESAS OPERACIONAIS		(6.906,00)
RESULTADO DO EXERCÍCIO		(6.906,00)

DEMONSTRAÇÃO DOS FLUXOS DE CAIXA PELO MÉTODO DIRETO		Saldo Atual
Descrição		
ENTRADAS DE CAIXA		0,00
RECEITAS RECEBIDAS		0,00
RESGATE DE APLICAÇÕES FINANCEIRAS		0,00
SAÍDAS DE CAIXA		(6.906,00)
PAGAMENTOS EMPRÉSTIMOS		0,00
PAGAMENTO CUSTOS E DESPESAS		(6.906,00)
OUTRAS SAÍDAS		0,00
Redução nas Disponibilidades		(6.906,00)
DISPONIBILIDADES - NO INÍCIO DO PERÍODO		(45.363,17)
DISPONIBILIDADES - NO FINAL DO PERÍODO		(29.140,43)

DEMONSTRAÇÃO DAS MUTAÇÕES DO PATRIMÔNIO LÍQUIDO		Saldo Atual
Descrição		
RESULTADOS ACUMULADOS		0,00
RESULTADOS ACUMULADOS NO PERÍODO		(6.906,00)
RESULTADOS ACUMULADOS		(6.906,00)

ANDERSON DOS SANTOS BASSO
CPF: 028.744.451-18

VOLMIR JOSE FACCIN
Reg. no CRC - MS sob o No. MS-004780/O-0
CPF: 494.257.730-68



GRUPO BASSO - PRODUTORES RURAIS

SONIA APARECIDA BRAGA DOS SANTOS - CPF: 582.910.911-53

DEMONSTRATIVOS CONSOLIDADOS

PERÍODO: 01/05/2024 a 31/05/2024

Folha: 0001

Emissão: 13/06/2024

Hora: 19:27:14

BALANÇO PATRIMONIAL - EM ABERTO COM DIFERENÇA DE ATIVO E PASSIVO		Saldo Atual
Descrição		
ATIVO		1.000,00d
ATIVO CIRCULANTE		1.000,00d
DISPONÍVEL		1.000,00d
CAIXA		0,00
CAIXA GERAL		0,00
BANCOS CONTA MOVIMENTO		1.000,00d
BANCO DO BRASIL Agência 2175-X C/c 7743-7		0,00
COOPERATIVA DE CRÉDITO SICREDI Cooperativa 0903 C/c 00703-0		1.000,00d
INVESTIMENTOS		0,00
APLICAÇÕES FINANCEIRAS		0,00
COTA CAPITAL		0,00
CONSÓRCIOS		0,00
ATIVO NÃO-CIRCULANTE		0,00
IMOBILIZADO		0,00
IMÓVEIS, MÓVEIS E UTENSÍLIOS, MÁQUINAS E EQUIPAMENTOS E VEÍCULOS		0,00
BENS EM OPERAÇÃO		0,00
PASSIVO		0,00
PASSIVO CIRCULANTE		1.240,81c
EMPRÉSTIMOS E FINANCIAMENTOS		1.240,81c
DÍVIDA DA ATIVIDADE RURAL		1.240,81c
DÍVIDA DA ATIVIDADE RURAL		1.240,81c
PASSIVO NÃO-CIRCULANTE		0,00
PASSIVO EXIGÍVEL A LONGO PRAZO		0,00
PATRIMÔNIO LÍQUIDO		1.240,81d
LUCROS OU PREJUÍZOS ACUMULADOS		1.240,81d
LUCROS OU PREJUÍZOS ACUMULADOS		1.240,81d
RESULTADOS ACUMULADOS		1.240,81d
SUPERVINIÊNCIA ATIVA (PASSIVA)		0,00
DEMONSTRAÇÃO DO RESULTADO DO EXERCÍCIO		
Descrição		Saldo Atual
RECEITA LÍQUIDA BRUTA		0,00
RECEITA LÍQUIDA BRUTA		0,00
CUSTOS E DESPESAS OPERACIONAIS		(1.240,81)
CUSTOS E DESPESAS OPERACIONAIS		(1.240,81)
RESULTADO DO EXERCÍCIO		(1.240,81)
DEMONSTRAÇÃO DOS FLUXOS DE CAIXA PELO MÉTODO DIRETO		
Descrição		Saldo Atual
ENTRADAS DE CAIXA		0,00
RECEITAS RECEBIDAS		0,00
RESGATE DE APLICAÇÕES FINANCEIRAS		0,00
SAÍDAS DE CAIXA		(1.240,81)
PAGAMENTOS EMPRÉSTIMOS		0,00
PAGAMENTO CUSTOS E DESPESAS		(1.240,81)
OUTRAS SAÍDAS		0,00
Aumento nas Disponibilidades		(1.240,81)
DISPONIBILIDADES - NO INÍCIO DO PERÍODO		788,47
DISPONIBILIDADES - NO FINAL DO PERÍODO		1.000,00
DEMONSTRAÇÃO DAS MUTAÇÕES DO PATRIMÔNIO LÍQUIDO		
Descrição		Saldo Atual
RESULTADOS ACUMULADOS		0,00
RESULTADOS ACUMULADOS NO PERÍODO		(1.240,81)
RESULTADOS ACUMULADOS		(1.240,81)

SONIA APARECIDA BRAGA DOS SANTOS
CPF: 582.910.911-53

VOLMIR JOSE FACIN
Reg. no CRC - MS sob o No. MS-004780/O-0
CPF: 494.257.730-68



GRUPO BASSO - PRODUTORES RURAIS

SONIA APARECIDA BRAGA DOS SANTOS - CPF: 582.910.911-53

DEMONSTRATIVOS CONSOLIDADOS

PERÍODO: 01/06/2024 a 30/06/2024

Folha: 0001

Emissão: 15/07/2024

Hora: 15:05:47

BALANÇO PATRIMONIAL - EM ABERTO COM DIFERENÇA DE ATIVO E PASSIVO		Saldo Atual
Descrição		
ATIVO		69.574,82d
ATIVO CIRCULANTE		69.574,82d
DISPONÍVEL		69.574,82d
CAIXA		69.574,82d
CAIXA GERAL		69.574,82d
BANCOS CONTA MOVIMENTO		0,00
BANCO DO BRASIL Agência 2175-X C/c 7743-7		0,00
COOPERATIVA DE CRÉDITO SICREDI Cooperativa 0903 C/c 00703-0		0,00
INVESTIMENTOS		0,00
APLICAÇÕES FINANCEIRAS		0,00
COTA CAPITAL		0,00
CONSÓRCIOS		0,00
ATIVO NÃO-CIRCULANTE		0,00
IMOBILIZADO		0,00
IMÓVEIS, MÓVEIS E UTENSÍLIOS, MÁQUINAS E EQUIPAMENTOS E VEÍCULOS		0,00
BENS EM OPERAÇÃO		0,00
PASSIVO		69.574,82c
PASSIVO CIRCULANTE		0,00
EMPRÉSTIMOS E FINANCIAMENTOS		0,00
DÍVIDA DA ATIVIDADE RURAL		0,00
DÍVIDA DA ATIVIDADE RURAL		0,00
PASSIVO NÃO-CIRCULANTE		0,00
PASSIVO EXIGÍVEL A LONGO PRAZO		0,00
PATRIMÔNIO LÍQUIDO		69.574,82c
LUCROS OU PREJUÍZOS ACUMULADOS		69.574,82c
LUCROS OU PREJUÍZOS ACUMULADOS		69.574,82c
RESULTADOS ACUMULADOS		69.574,82c
SUPERVINIÊNCIA ATIVA (PASSIVA)		0,00
DEMONSTRAÇÃO DO RESULTADO DO EXERCÍCIO		
Descrição		Saldo Atual
RECEITA LÍQUIDA BRUTA		70.776,74
RECEITA LÍQUIDA BRUTA		70.776,74
CUSTOS E DESPESAS OPERACIONAIS		(1.201,92)
CUSTOS E DESPESAS OPERACIONAIS		(1.201,92)
RESULTADO DO EXERCÍCIO		69.574,82
DEMONSTRAÇÃO DOS FLUXOS DE CAIXA PELO MÉTODO DIRETO		
Descrição		Saldo Atual
ENTRADAS DE CAIXA		70.776,74
RECEITAS RECEBIDAS		70.776,74
RESGATE DE APLICAÇÕES FINANCEIRAS		0,00
SAÍDAS DE CAIXA		(1.201,92)
PAGAMENTOS EMPRÉSTIMOS		0,00
PAGAMENTO CUSTOS E DESPESAS		(1.201,92)
OUTRAS SAÍDAS		0,00
Aumento nas Disponibilidades		69.574,82
DISPONIBILIDADES - NO INÍCIO DO PERÍODO		1.000,00
DISPONIBILIDADES - NO FINAL DO PERÍODO		69.574,82
DEMONSTRAÇÃO DAS MUTAÇÕES DO PATRIMÔNIO LÍQUIDO		
Descrição		Saldo Atual
RESULTADOS ACUMULADOS		0,00
RESULTADOS ACUMULADOS NO PERÍODO		69.574,82
RESULTADOS ACUMULADOS		69.574,82

SONIA APARECIDA BRAGA DOS SANTOS
CPF: 582.910.911-53

VOLMIR JOSE FACCI
Reg. no CRC - MS sob o No. MS-004780/O-0
CPF: 494.257.730-68



GRUPO BASSO - PRODUTORES RURAIS

SONIA APARECIDA BRAGA DOS SANTOS - CPF: 582.910.911-53

DEMONSTRATIVOS CONSOLIDADOS

PERÍODO: 01/06/2024 a 30/06/2024

Folha: 0001

Emissão: 15/07/2024

Hora: 15:05:47

BALANÇO PATRIMONIAL - EM ABERTO COM DIFERENÇA DE ATIVO E PASSIVO		Saldo Atual
Descrição		
ATIVO		69.574,82d
ATIVO CIRCULANTE		69.574,82d
DISPONÍVEL		69.574,82d
CAIXA		69.574,82d
CAIXA GERAL		69.574,82d
BANCOS CONTA MOVIMENTO		0,00
BANCO DO BRASIL Agência 2175-X C/c 7743-7		0,00
COOPERATIVA DE CRÉDITO SICREDI Cooperativa 0903 C/c 00703-0		0,00
INVESTIMENTOS		0,00
APLICAÇÕES FINANCEIRAS		0,00
COTA CAPITAL		0,00
CONSÓRCIOS		0,00
ATIVO NÃO-CIRCULANTE		0,00
IMOBILIZADO		0,00
IMÓVEIS, MÓVEIS E UTENSÍLIOS, MÁQUINAS E EQUIPAMENTOS E VEÍCULOS		0,00
BENS EM OPERAÇÃO		0,00
PASSIVO		69.574,82c
PASSIVO CIRCULANTE		0,00
EMPRÉSTIMOS E FINANCIAMENTOS		0,00
DÍVIDA DA ATIVIDADE RURAL		0,00
DÍVIDA DA ATIVIDADE RURAL		0,00
PASSIVO NÃO-CIRCULANTE		0,00
PASSIVO EXIGÍVEL A LONGO PRAZO		0,00
PATRIMÔNIO LÍQUIDO		69.574,82c
LUCROS OU PREJUÍZOS ACUMULADOS		69.574,82c
LUCROS OU PREJUÍZOS ACUMULADOS		69.574,82c
RESULTADOS ACUMULADOS		69.574,82c
SUPERVINIÊNCIA ATIVA (PASSIVA)		0,00
DEMONSTRAÇÃO DO RESULTADO DO EXERCÍCIO		
Descrição		Saldo Atual
RECEITA LÍQUIDA BRUTA		70.776,74
RECEITA LÍQUIDA BRUTA		70.776,74
CUSTOS E DESPESAS OPERACIONAIS		(1.201,92)
CUSTOS E DESPESAS OPERACIONAIS		(1.201,92)
RESULTADO DO EXERCÍCIO		69.574,82
DEMONSTRAÇÃO DOS FLUXOS DE CAIXA PELO MÉTODO DIRETO		
Descrição		Saldo Atual
ENTRADAS DE CAIXA		70.776,74
RECEITAS RECEBIDAS		70.776,74
RESGATE DE APLICAÇÕES FINANCEIRAS		0,00
SAÍDAS DE CAIXA		(1.201,92)
PAGAMENTOS EMPRÉSTIMOS		0,00
PAGAMENTO CUSTOS E DESPESAS		(1.201,92)
OUTRAS SAÍDAS		0,00
Aumento nas Disponibilidades		69.574,82
DISPONIBILIDADES - NO INÍCIO DO PERÍODO		1.000,00
DISPONIBILIDADES - NO FINAL DO PERÍODO		69.574,82
DEMONSTRAÇÃO DAS MUTAÇÕES DO PATRIMÔNIO LÍQUIDO		
Descrição		Saldo Atual
RESULTADOS ACUMULADOS		0,00
RESULTADOS ACUMULADOS NO PERÍODO		69.574,82
RESULTADOS ACUMULADOS		69.574,82

SONIA APARECIDA BRAGA DOS SANTOS
CPF: 582.910.911-53

VOLMIR JOSE FACIN
Reg. no CRC - MS sob o No. MS-004780/O-0
CPF: 494.257.730-68



GRUPO BASSO - PRODUTORES RURAIS

SONIA APARECIDA BRAGA DOS SANTOS - CPF: 582.910.911-53

DEMONSTRATIVOS CONSOLIDADOS

PERÍODO: 01/07/2024 a 31/07/2024

Folha: 0001

Emissão: 16/08/2024

Hora: 07:17:23

BALANÇO PATRIMONIAL - EM ABERTO COM DIFERENÇA DE ATIVO E PASSIVO		Saldo Atual
Descrição		
ATIVO		3.673,63c
ATIVO CIRCULANTE		3.673,63c
DISPONÍVEL		3.673,63c
CAIXA		0,00
CAIXA GERAL		0,00
BANCOS CONTA MOVIMENTO		3.673,63c
BANCO DO BRASIL Agência 2175-X C/c 7743-7		0,00
COOPERATIVA DE CRÉDITO SICREDI Cooperativa 0903 C/c 00703-0		3.673,63c
INVESTIMENTOS		0,00
APLICAÇÕES FINANCEIRAS		0,00
COTA CAPITAL		0,00
CONSÓRCIOS		0,00
ATIVO NÃO-CIRCULANTE		0,00
IMOBILIZADO		0,00
IMÓVEIS, MóVEIS E UTENSÍLIOS, MÁQUINAS E EQUIPAMENTOS E VEÍCULOS		0,00
BENS EM OPERAÇÃO		0,00
PASSIVO		0,00
PASSIVO CIRCULANTE		560,39c
EMPRÉSTIMOS E FINANCIAMENTOS		560,39c
DÍVIDA DA ATIVIDADE RURAL		560,39c
DÍVIDA DA ATIVIDADE RURAL		560,39c
PASSIVO NÃO-CIRCULANTE		0,00
PASSIVO EXIGÍVEL A LONGO PRAZO		0,00
PATRIMÔNIO LÍQUIDO		560,39d
LUCROS OU PREJUÍZOS ACUMULADOS		560,39d
LUCROS OU PREJUÍZOS ACUMULADOS		560,39d
RESULTADOS ACUMULADOS		560,39d
SUPERVIÊNCIA ATIVA (PASSIVA)		0,00

DEMONSTRAÇÃO DO RESULTADO DO EXERCÍCIO		Saldo Atual
Descrição		
RECEITA LÍQUIDA BRUTA		0,00
RECEITA LÍQUIDA BRUTA		0,00
CUSTOS E DESPESAS OPERACIONAIS		(560,39)
CUSTOS E DESPESAS OPERACIONAIS		(560,39)
RESULTADO DO EXERCÍCIO		(560,39)

DEMONSTRAÇÃO DOS FLUXOS DE CAIXA PELO MÉTODO DIRETO		Saldo Atual
Descrição		
ENTRADAS DE CAIXA		0,00
RECEITAS RECEBIDAS		0,00
RESGATE DE APLICAÇÕES FINANCEIRAS		0,00
SAÍDAS DE CAIXA		(560,39)
PAGAMENTOS EMPRÉSTIMOS		0,00
PAGAMENTO CUSTOS E DESPESAS		(560,39)
OUTRAS SAÍDAS		0,00
Aumento nas Disponibilidades		(560,39)
DISPONIBILIDADES - NO INÍCIO DO PERÍODO		0,00
DISPONIBILIDADES - NO FINAL DO PERÍODO		(3.673,63)

DEMONSTRAÇÃO DAS MUTAÇÕES DO PATRIMÔNIO LÍQUIDO		Saldo Atual
Descrição		
RESULTADOS ACUMULADOS		0,00
RESULTADOS ACUMULADOS NO PERÍODO		(560,39)
RESULTADOS ACUMULADOS		(560,39)

SONIA APARECIDA BRAGA DOS SANTOS
CPF: 582.910.911-53

VOLMIR JOSE FACCIN
Reg. no CRC - MS sob o No. MS-004780/O-0
CPF: 494.257.730-68

