

# ***5º RELATÓRIO MENSAL DE ATIVIDADES (RMA)***

*Período: Novembro a Dezembro de 2025.*

*Autos Principais n.º 0866736-17.2024.8.12.0001*

*Incidente Processual n.º 0807977-26.2025.8.12.0001*

*Recuperanda: Grupo Martins*



**EXCELENTÍSSIMO SENHOR DOUTOR JUIZ DE DIREITO DA VARA REGIONAL DE FALÊNCIAS, RECUPERAÇÕES E CARTAS PRECATÓRIAS CÍVEIS DA COMARCA DE CAMPO GRANDE/MS.**

**Processo de Recuperação Judicial n°:** 0866736-17.2024.8.12.0001

**Processo Incidentar n°:** 0807977-26.2025.8.12.0001

**Requerente:** Renato Felipe Pinheiro Martins e outros – Em Recuperação Judicial

**CURY ADMINISTRADORA JUDICIAL LTDA. (CURY CONSULTORES)**, nomeada AJ nos autos principais em epígrafe, devidamente qualificada, vem respeitosamente perante Vossa Excelência, apresentar o **Relatório Mensal de Atividades (RMA)**, nos termos do art. 22, II, alínea “c”, da LREF, referente o período de **Novembro a Dezembro de 2025**. Assim, para que todas as partes cadastradas no processo principal tomem ciência e requererem o que entender de direito, deverão oportunamente serem intimadas.

Sem mais, estamos à disposição para eventuais esclarecimentos que se mostrarem necessários.

**CURY ADMINISTRADORA JUDICIAL LTDA.**

**José Eduardo Chemin Cury**






**Administrador Judicial**

**OAB/MS 9.560**



# Índice

➤ Este índice possui botões automáticos nas imagens que permitem voltar ou avançar entre as páginas do relatório.

	<p><b>Aspectos jurídicos</b></p> <ul style="list-style-type: none"> <li>• Considerações Iniciais</li> <li>• Bens Essenciais</li> <li>• Quadro Detalhado de Prazos Processuais</li> </ul>
	<p><b>Visão Geral da Recuperanda</b></p> <ul style="list-style-type: none"> <li>• Histórico de Atividade</li> <li>• Composição e Funcionamento da Recuperanda</li> </ul>
	<p><b>Quadro de Funcionários</b></p>
	<p><b>Endividamento</b></p> <ul style="list-style-type: none"> <li>• Passivo Global</li> <li>• Passivo Fiscal</li> <li>• Das Demonstrações Contábeis</li> </ul>
	<p><b>Informações Financeiras – Grupo Martins</b></p> <ul style="list-style-type: none"> <li>• Balanço patrimonial</li> <li>• Demonstração do Resultado do Exercício</li> <li>• Fluxo de caixa</li> <li>• Índices de Liquidez, Endividamento e Margens</li> <li>• Comentários Relevantes</li> <li>• Considerações Finais</li> </ul>



## Considerações Iniciais

A fim de dar regular continuidade aos trabalhos que vêm sendo desenvolvidos desde o deflagrar do processo de recuperação judicial, apresenta a Administradora Judicial, nesta oportunidade, o Relatório Mensal de Atividades (RMA) referente ao período de Novembro a Dezembro de 2025.

O documento ora acostado busca delinear, de maneira objetiva, porém robusta e substancial, o cenário fático-financeiro do Grupo Recuperando, tomando por alicerce os elementos coligidos aos autos, as diligências fiscalizatórias realizadas in loco na sede empresarial, bem como as informações extraídas de reuniões técnicas mantidas com os contadores, controladores internos e patronos da devedora.

Cumprе consignar que a presente manifestação encontra-se devidamente respaldada no art. 22, II, "c", da Lei n. 11.101/2005, o qual atribui à Administradora Judicial o dever de fiscalizar as atividades do devedor e apresentar relatórios mensais circunstanciados.

A elaboração do RMA também observa, de forma estrita, os parâmetros e diretrizes fixados pela Recomendação CNJ n. 72/2020, sobretudo no tocante à padronização, transparência e qualidade das informações destinadas ao juízo recuperacional e aos credores.

Diante disso, valendo-se de todos os documentos disponibilizados pela empresa em crise, bem como das constatações obtidas por meio de verificações técnicas e diligências de campo, a Administradora Judicial apresenta, para fins de conhecimento e controle deste juízo, o presente Relatório Mensal de Atividades do **Grupo Martins**.





## **Conferência e Verificação dos Bens Declarados Essenciais**

Em atenção aos bens declarados como essenciais, procedeu-se à sua criteriosa conferência mediante a realização de diligência in loco, com a finalidade de aferir não apenas a sua efetiva existência física, mas também o estado de conservação, a regularidade da manutenção e a concreta utilização no desenvolvimento das atividades empresariais do Grupo Recuperando.

No curso da diligência realizada, constatou-se que a totalidade dos bens relacionados foi devidamente localizada, encontrando-se em pleno funcionamento e efetivamente integrada à dinâmica operacional da empresa, sendo utilizada na consecução direta de seu objeto social. Tal circunstância evidencia, de forma inequívoca, a essencialidade dos referidos ativos para a continuidade da atividade produtiva e para a preservação da empresa, em estrita consonância com o princípio da preservação da empresa, consagrado no art. 47 da Lei nº 11.101/2005.

Apurou-se, ainda, que os bens inspecionados apresentam manutenção regular e adequada, encontrando-se em ótimas condições de uso e conservação, inexistindo quaisquer indícios de abandono, sucateamento, depreciação acentuada ou utilização inadequada que pudessem comprometer sua funcionalidade, eficiência operacional ou valor econômico. Tal cenário revela a atuação diligente da Recuperanda na gestão de seus ativos, bem como o zelo na preservação do patrimônio indispensável à continuidade e à viabilidade de suas operações.

Dessa forma, a constatação empírica realizada por esta Administradora Judicial corrobora integralmente as informações prestadas nos autos, demonstrando que os bens indicados às fls. 77/78 e 1.967 não apenas subsistem materialmente, como também exercem papel central, contínuo e ativo na estrutura operacional do Grupo Recuperando, revelando-se plenamente compatíveis com a tutela conferida pelo regime recuperacional e com os objetivos de soerguimento econômico-financeiro e de manutenção da função social da empresa.





## Quadro Detalhado de Prazos Processuais

Data Prevista	Data da ocorrência	Evento	Fls.	LREF
-	21/11/2024	Pedido de Recuperação Judicial com pedido de Tutela de Urgência em Caráter Liminar	01-105	Art. 48 e 51 e Art. 20-B, IV
-	11/12/2024	Decisão com Deferimento do Processamento da Recuperação Judicial, suspendendo em 180 dias as ações de execução em face da recuperanda e, nomeando esta Administradora Judicial	1.518-1.542	Art. 52, art. 6º c/c art. 52, III
-	16/12/2024	Publicação do Deferimento do Processamento da RJ	1.560	Art. 52, §1º
-	17/12/2024	Termo de Compromisso do AJ	1.571	Art. 33
-	08/01/2025	Edital de Convocação dos Credores	1.578-1.581	Art. 52, § 1.º
-	13/01/2025	Publicação do Edital de Convocação de Credores	1.589	art. 52, § 1.º
-	04/02/2025	Prazo para habilitações/divergências adm. (15 dias a contar da publicação do edital no DJ)	1.578	art. 7º, § 1.º
<b>14/02/2025</b>	25/02/2025	Prazo para apresentação do PRJ (60 dias a contar da publicação da decisão de fls. 2665-2666)	-	art. 53
-	07/04/2025	Relatório da Administradora Judicial sobre o PRJ	-	Art. 22, II, alínea 'h'
<b>14/03/2025</b>	14/03/2025	Apresentação da Relação de Credores do AJ e do Parecer das Habilitações e Divergências	-	art. 7.º, § 2.º
-	31/03/2025	Publicação Edital de Aviso do Recebimento do Plano	2110	art. 53
-	31/03/2025	Publicação do Edital Lista de Credores do AJ	2110	art. 7º, II
-	11/04/2025	Prazo fatal para apresentação das Impugnações Judiciais	-	art. 8º
-	30/04/2025	Prazo fatal para apresentação de objeções ao PRJ	-	art. 55
-	-	Prazo para realização da AGC	-	art. 56, §1º
-	19/02/2026	Publicação do Edital: Convocação AGC	3.559	art. 36
<b>14/04/2026</b>	-	Assembleia Geral de Credores - 1ª Convocação	-	art. 37
<b>28/04/2026</b>	-	Assembleia Geral de Credores - 2ª Convocação	-	art. 37
<b>28/04/2026</b>	-	Encerramento do Período de Suspensão (stay period)	-	art. 6º, § 4º





# Visão Geral da Recuperanda

## Histórico de Atividade

O Grupo Recuperando é formado por três produtores rurais pessoas físicas Renato Felipe Pinheiro Martins, Paulo Alexandre Moraes e Sara Maria Franca Martins e por três pessoas jurídicas por eles constituídas, todas regularmente inscritas e com atuação superior a 15 anos no setor agropecuário.

Em regime de parceria operacional, os requerentes passaram a desenvolver atividades agropastoris de forma integrada, iniciando suas operações em 2019 com o arrendamento de 200 hectares da Fazenda Grotão, em Rio Verde de Mato Grosso/MS. No ano de 2020, ampliaram suas atividades com o arrendamento de mais de 600 hectares na Fazenda Rincão e, em 2021, diversificaram a produção mediante o arrendamento de 500 hectares na Fazenda Rio Negrinho, empreendimento que demandou relevantes investimentos em infraestrutura e preparo do solo ao longo de 2022.

Entre 2019 e 2024, o Grupo enfrentou adversidades significativas, marcadas por estiagens prolongadas, volatilidade dos preços das commodities e elevação dos custos de produção. Nos anos de 2023 e 2024, a queda acentuada da produtividade, aliada ao encarecimento dos insumos e à restrição no acesso ao crédito rural, agravou substancialmente sua situação econômico-financeira. Instituições financeiras e fornecedores passaram a limitar a concessão e renovação de crédito, comprometendo a continuidade das atividades.

Diante desse cenário, somado aos elevados investimentos realizados para expansão e modernização, instaurou-se uma grave crise de liquidez, tornando necessária a propositura da recuperação judicial como medida de preservação da atividade, manutenção da fonte produtora e atendimento à função social do empreendimento, em consonância com o contexto adverso que atingiu amplamente o setor agropecuário nacional.






# Visão Geral da Recuperanda

fls. 851

## Composição e Funcionamento da Recuperanda (1/3):



### Produção Agrícola (Grãos)

- **Cultivo de Soja (Safra):** Principal cultura do grupo, voltada para a comercialização de commodities.
- **Cultivo de Milho (Safrinha):** Plantio realizado na segunda safra para otimizar o uso contínuo da terra.
- **Abertura de Solo:** Investimentos constantes no preparo e expansão de novas áreas produtivas.



### Pecuária de Corte

- **Recria e Engorda:** Foco estrito no manejo de rebanho bovino para o mercado de carne.
- **Manejo de Pastagens:** Utilização rotacionada de áreas de integração, reduzindo custos de manutenção.
- **Suplementação Animal:** Garantia de nutrição do rebanho próprio e de terceiros em regime de confinamento.



### Gestão Operacional

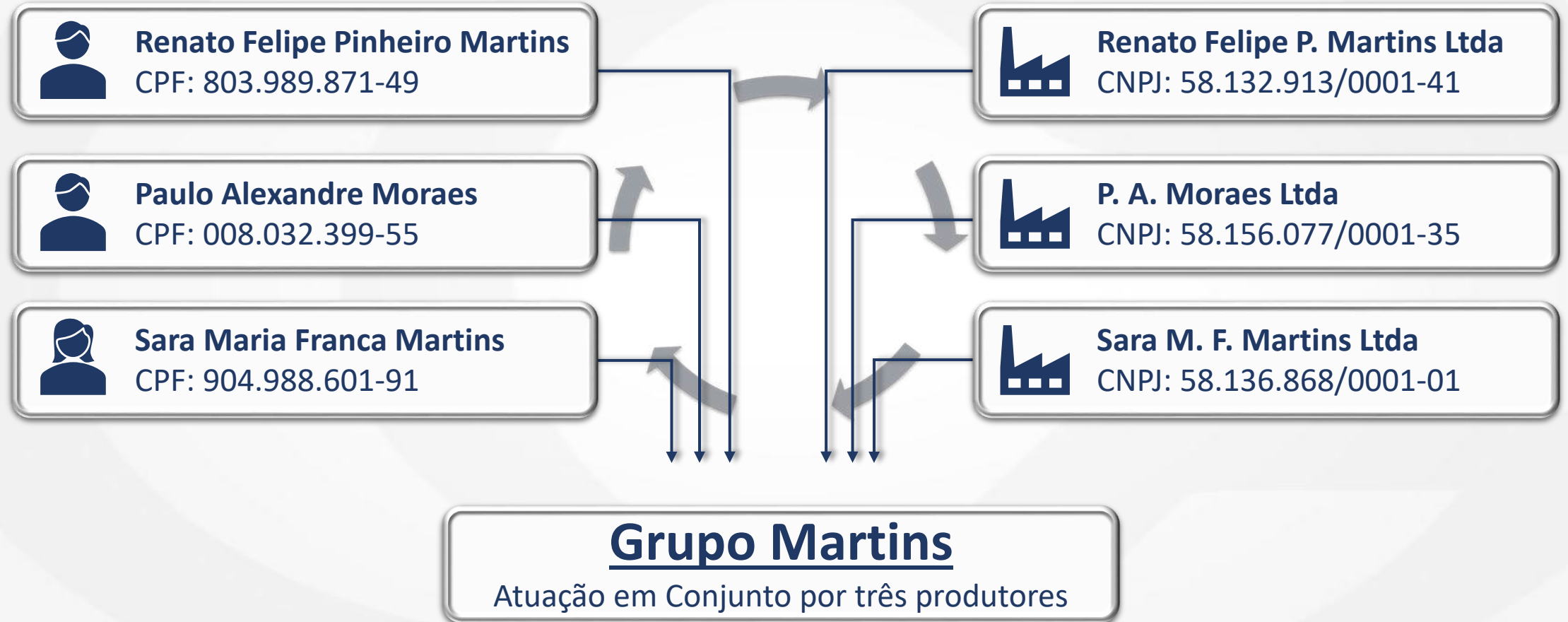
- **Integração de Recursos:** Compartilhamento unificado de frota de maquinários e equipe de colaboradores.
- **Circularidade Financeira:** Reinvestimento cruzado de receitas entre lavoura e pecuária para equilibrar o fluxo de caixa.
- **Expansão Estratégica:** Planejamento de longo prazo focado na modernização e centralização administrativa na Faz. Rincão.





# Visão Geral da Recuperanda

**Composição e Funcionamento da Recuperanda (2/3):** A estrutura apresentada evidência a organização operacional do Grupo.





# Visão Geral da Recuperanda

fls. 853

**Composição e Funcionamento da Recuperanda (3/3):** A concentração geográfica das áreas operacionais no município de Rio Verde de Mato Grosso/MS evidencia a centralização estratégica das atividades do Grupo, com unidades interligadas ao longo da Rodovia BR-419. Essa proximidade favorece a integração entre lavoura e pecuária, bem como a otimização logística e administrativa das operações.



## Fazenda Grotão

- ❖ **Endereço:** Rodovia BR-419, S/N, Km 18, Rio Verde de MT.
- ❖ **Função:** Marco inicial das operações; área de cultivo original (arrendada).

## Fazenda Rincão

- ❖ **Endereço:** Rodovia BR-419, S/N, Km 18, Rio Verde de MT.
- ❖ **Função:** Centro de comando administrativo e principal estabelecimento operacional (maior volume de negócios).

## Fazenda Rio Negrinho

- ❖ **Endereço:** Rodovia BR-419, S/N, Km 18, Rio Verde de MT.
- ❖ **Função:** Área complementar integrada ao núcleo de operações.





## **Diligências nas áreas de exploração da Recuperanda (1/4):**

### **❑ Renato Felipe**

As informações prestadas indicam que a operação conduzida por Renato Felipe está estruturada na integração entre lavoura e pecuária. A safra de soja 2024/2025 atingiu aproximadamente 44.000 sacas, equivalentes a 2.640.631 kg, colhidas entre fevereiro e março de 2025 e armazenadas nos Armazéns da Palmares, com expectativa de valorização futura. No período, foram realizadas vendas de 30.000 sacas no mês de abril e 10.407 sacas no mês de maio, com destinação dos recursos para honrar compromissos assumidos, manutenção do milho safrinha em campo e do pasto, além da manutenção do gado e custeio do plantio da nova safra.

Após as quebras técnicas, restaram depositadas 3.537 sacas de soja, enquanto o milho colhido foi destinado às atividades de confinamento de bovinos próprios e de terceiros (boitel). Foi informado que houve novos negócios e novos parceiros comerciais, sem registro de problemas nas relações comerciais que impactassem o faturamento. Quanto ao fluxo de caixa, foi esclarecido que, apesar da restrição de crédito após o deferimento da recuperação judicial, o grupo já possuía lavouras de soja e o milho verão plantadas. Parte deste produto (soja) foi depositado na Palmares; outra parte, o milho-verão, foi em grande parte destinada ao confinamento mantido pelo Sr. Renato e o restante vendido/armazenado. Com isso os recursos oriundos da colheita permaneceram disponíveis, permitindo a formação de reserva estratégica com parte da produção armazenada.

No tocante às medidas de redução de gastos, foi destacada a diminuição do custo financeiro, anteriormente elevado em razão da captação de recursos no mercado financeiro (bancos e cooperativas de crédito), na qual as taxas que chegavam a 12%, 13% ao ano, passando a operação a ser custeada com receitas provenientes da venda de gado próprio, prestação de serviços de confinamento e comercialização da safra, em decorrência da suspensão dos pagamentos. No aspecto operacional, o produtor mantém confinamento de gado próprio e de terceiros na Fazenda Rincão (40 hectares), além de área de 100 hectares de pastagem na Fazenda Campina Rica, bem como arrendamento na Fazenda Rio Negrinho (380 hectares), atuando conjuntamente com Paulo Alexandre em 2.200 hectares de lavoura e integração. Como apontamento no período, foi mencionada apenas a repercussão da recuperação judicial, sem impacto prático nas atividades, além da informação de que o plantio foi concluído, com condições de precipitação favoráveis ao desenvolvimento da safra.





# Visão Geral da Recuperanda

## **Diligências nas áreas de exploração da Recuperanda (2/4):**

### **□ Paulo Alexandre**

As informações indicam que a operação de Paulo Alexandre está inserida na dinâmica conjunta do grupo, com atuação na integração entre lavoura e pecuária. A safra de soja 2024/2025 alcançou pouco mais de 17.000 sacas, equivalentes a 1.060.516 kg, colhidas entre fevereiro e março de 2025 e armazenadas nos Armazéns da Palmares. No período, foram comercializadas 3.101 sacas no mês de abril e 2.183 sacas no mês de maio, destinadas ao cumprimento de compromissos assumidos, manutenção do milho safrinha em campo, suporte às despesas operacionais e custeio inicial da nova safra. Após as quebras técnicas, restaram aproximadamente 11.700 sacas de soja armazenadas.

Foi informado que a colheita do milho-verão teve início em 30/04, com a primeira carga de 32.313 kg (aproximadamente 538 sacas), sendo posteriormente acumuladas outras oito cargas até 15 de maio, totalizando 379.698 kg (pouco mais de 6.300 sacas). No mesmo período, foi registrada a venda de 1.485 sacas de soja para cumprimento de compromissos, permanecendo ao final de maio aproximadamente 4.800 sacas armazenadas.

Assim como relatado na operação conjunta, foram informados novos negócios e novos parceiros comerciais, sem ocorrência de problemas nas relações comerciais que impactassem o faturamento. Foi igualmente informado que não houve intercorrências operacionais relevantes, sendo mencionada apenas a repercussão da recuperação judicial, sem influência prática sobre as atividades.

No aspecto operacional, Paulo participa da exploração conjunta de 2.200 hectares, com arrendamentos de 600 hectares na Fazenda Grotão e 500 hectares na Fazenda Rincão. Ainda, foi informado que o plantio foi concluído e que as condições climáticas, especialmente o nível de precipitação, são favoráveis ao desenvolvimento da safra, não havendo registro de deterioração relevante de bens além da depreciação natural do tempo.

### **□ Sara Maria**

Conforme informado nos questionários, Sara Maria não mantém operação em nome próprio, não possuindo colaboradores vinculados diretamente à sua atividade. Sua participação ocorre na condição de arrendante, conjuntamente com Renato Felipe, além de figurar como condômina em duas inscrições vinculadas ao referido produtor, sem manutenção de inscrição estadual própria.






# Visão Geral da Recuperanda

## Diligências nas áreas de exploração da Recuperanda (3/4):

- Manejo e suplementação nutricional do rebanho bovino.





# Visão Geral da Recuperanda

## **Diligências nas áreas de exploração da Recuperanda (4/4):**

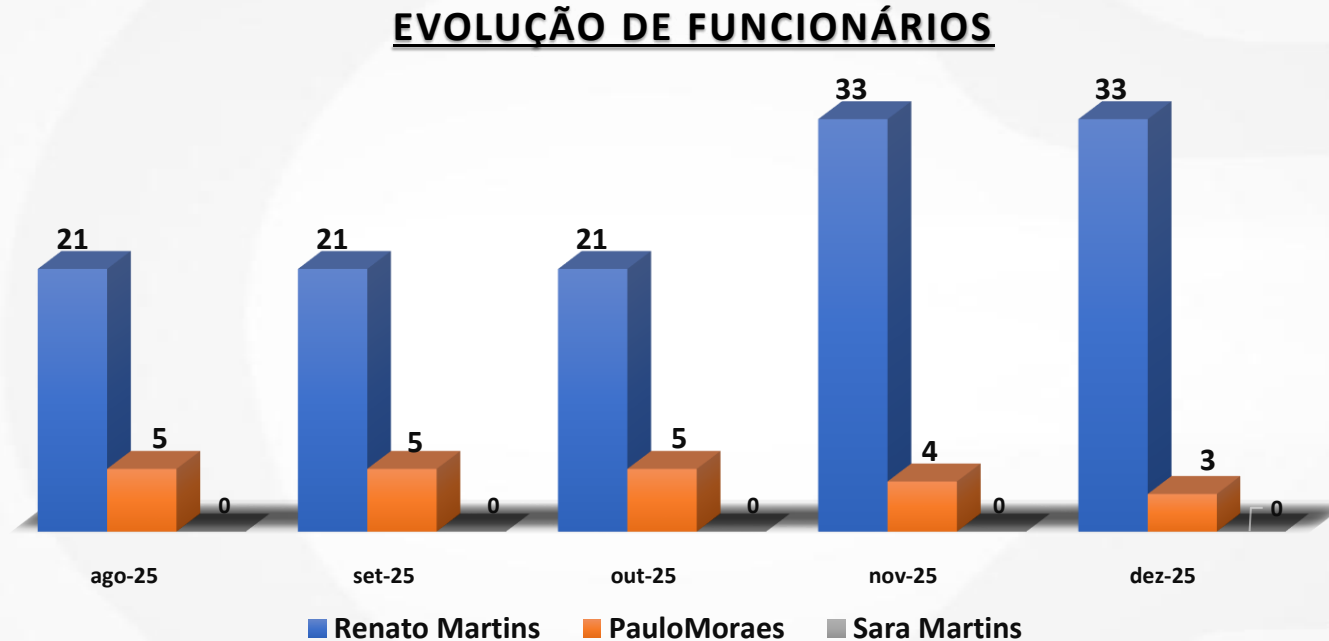
- Área de plantio/solo preparado evidenciando a rotação de áreas.





# Quadro de Funcionários

A partir da análise do quadro de funcionários apresentado, verifica-se que o **Grupo Martins** registrou alteração no número de colaboradores no período de novembro a dezembro de 2025, em relação aos meses anteriores. Em **novembro** de 2025, o grupo totalizou 37 colaboradores ativos, sendo 33 vinculados a Renato Felipe Martins e 4 a Paulo Alexandre Moraes, não havendo registros de vínculos em nome de Sara Martins. Esse movimento representa funcionários em comparação ao período anterior.



No mês de **dezembro de 2025**, o total de colaboradores foi ajustado para 36 vínculos ativos, sendo 33 colaboradores vinculados a Renato Felipe Martins e 3 a Paulo Alexandre Moraes, permanecendo inexistentes vínculos associados a Sara Martins. Dessa forma, observa-se que, após o aumento registrado em novembro, houve pequena redução no quadro funcional em dezembro, mantendo-se, contudo, patamar superior aos meses anteriores, com ajustes pontuais na distribuição da força de trabalho entre os produtores do grupo.

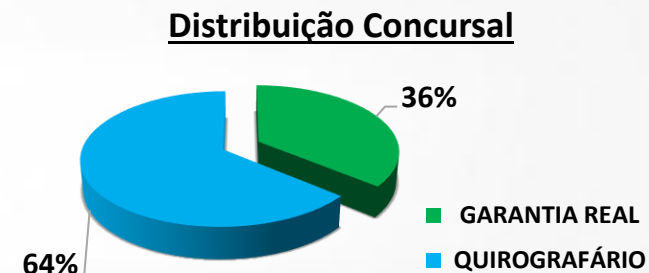
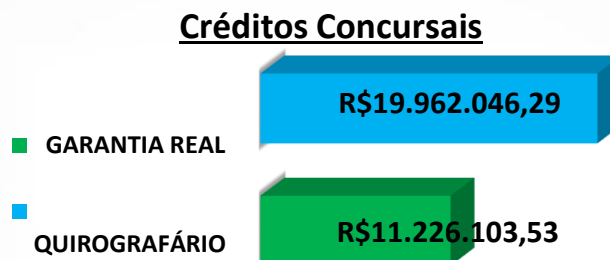




# Endividamento

## Passivo Global (1/2):

O endividamento do **Grupo Martins**, considerando as obrigações sujeitas aos efeitos da Recuperação Judicial e os débitos classificados como extraconcursais, totaliza R\$ 54.279.251,90, conforme demonstrado nos dados atualizados do período de **novembro a dezembro de 2025**. Desse montante, o **Passivo Concursal** representa **R\$ 31.188.149,82** do total global. No detalhamento, verifica-se predominância da classe **Quirografária**, que totaliza **R\$ 19.962.046,29**, correspondendo a **64,01%** do passivo concursal, seguida pela classe **Garantia Real**, com **R\$ 11.226.103,53**, equivalente a **35,99%**.



As obrigações classificadas como **extraconcursais** somam **R\$ 23.091.102,08**, representando parcela relevante do endividamento total. Dessa forma, observa-se que a estrutura do passivo do Grupo Martins apresenta concentração na classe **Quirografária** no âmbito concursal, mantendo-se distribuída entre obrigações sujeitas e não sujeitas aos efeitos da Recuperação Judicial, conforme evidenciado nos gráficos apresentados.





# Endividamento

## Passivo Fiscal (2/2):

Em relação ao passivo fiscal do **Grupo Martins**, composto pelos produtores **Renato Felipe Pinheiro Martins, Paulo Alexandre Moraes e Sara Maria Franca Martins**, verifica-se que foram encaminhadas certidões fiscais referentes às esferas municipal, estadual e federal, analisadas no período de **novembro a dezembro de 2025**. No âmbito **trabalhista**, as certidões **não foram encaminhadas** para os integrantes do grupo. Quanto às certidões **municipais**, observa-se que **Renato Felipe Pinheiro Martins e Sara Maria Franca Martins** apresentam situação **negativa**, enquanto **Paulo Alexandre Moraes** não encaminhou a respectiva certidão. Em relação ao âmbito **estadual**, as certidões apresentadas para **Renato Felipe Pinheiro Martins e Paulo Alexandre Moraes** constam como **negativas**, enquanto **Sara Maria Franca Martins** não encaminhou a documentação correspondente.

No âmbito **federal**, todos os integrantes apresentam certidões **positivas**, indicando a existência de pendências junto à União. Contudo, verifica-se a **ausência de detalhamento completo dos valores**, sendo possível identificar apenas montantes parciais, que totalizam **R\$ 20.556,87**, conforme quadro apresentado. Dessa forma, o quadro geral de certidões reflete as informações encaminhadas no período analisado, não sendo possível identificar, de forma consolidada, o **montante total dos débitos fiscais federais**, em razão da limitação das informações apresentadas.

QUADRO GERAL DE CERTIDÕES DO GRUPO													
NOME	CPF/CNPJ	TRABALHISTA			MUNICIPAL			ESTADUAL			FEDERAL		
		CERTIDÃO	VALIDADE	VALOR	CERTIDÃO	VALIDADE	VALOR	CERTIDÃO	VALIDADE	VALOR	CERTIDÃO	VALIDADE	VALOR
Renato Felipe Pinheiro Martins	803.989.871-49	NÃO ENVIADO	-	R\$ -	NEGATIVA	01/01/2026	R\$ -	NEGATIVA	12/04/2026	R\$ -	POSTIVA	31/05/2026	R\$ 20.134,64
Paulo Alexandre Moraes	008.032.399-55	NÃO ENVIADO	-	R\$ -	NÃO ENVIADO	-	R\$ -	NEGATIVA	12/04/2026	R\$ -	POSTIVA	01/06/2026	R\$ -
Sara Maria Franca Martins	904.988.601-91	NÃO ENVIADO	-	R\$ -	NEGATIVA	01/01/2026	R\$ -	NÃO ENVIADO	-	R\$ -	POSTIVA	31/05/2026	R\$ 422,23

PASSIVO FISCAL GLOBAL	
Débitos Municipais	R\$ -
Débitos Estaduais	R\$ -
Débitos Federais	R\$ 20.556,87
<b>Total dos Débitos</b>	<b>R\$ 20.556,87</b>



Com relação a documentação contábil, salienta-se que a Recuperanda está encaminhando em atraso, motivo pelo qual a presente análise, que abrange as competências de **novembro e dezembro** do corrente ano, está sendo apresentada apenas neste momento.

Outrossim, ressalta-se que a Administradora Judicial elaborou o presente relatório, com base nos seguintes documentos:

- Balanços Patrimoniais;
- Demonstrativos de Resultados dos Exercícios;
- Demonstrações de Fluxo de Caixa.

**Adicionalmente, cumpre registrar que foram identificadas inconsistências numéricas nas informações apresentadas, as quais já foram objeto de questionamento à equipe responsável pelo Grupo Recuperando. Até o momento, não houve retorno com os devidos esclarecimentos, de modo que, uma vez sanadas as divergências, este Administrador destacará os ajustes necessários nos próximos Relatórios Mensais de Atividades (RMA).**

Baseando-se nessas informações, foram elaborados os slides a seguir:





# INFORMAÇÕES FINANCEIRAS – GRUPO MARTINS

PERÍODO: NOVEMBRO A DEZEMBRO DE 2025





# Balanco Patrimonial

ATIVO	NOV/25	DEZ/25	A.H.
	R\$ 38.677.712	R\$ 42.731.949	
<b>CIRCULANTE</b>	<b>R\$ 13.232.328</b>	<b>R\$ 17.064.693</b>	<b>28,96%</b>
CAIXA GERAL E EQUIVALENTES DE CAIXA	R\$ -	R\$ -	0,00%
BANCOS CONTA MOVIMENTO - NO PAÍS	R\$ 1.691.713	R\$ 1.378.936	-18,49%
ADIANTAMENTOS	R\$ 249.764	R\$ 272.771	9,21%
DUPLICATAS A RECEBER	R\$ 632.296	R\$ 2.402.737	280,00%
ESTOQUES	R\$ 70.990	R\$ 71.857	1,22%
ATIVO BIOLÓGICO - CIRCULANTE (SEMOVENTES E PLANTAS)	R\$ 10.587.566	R\$ 12.938.392	22,20%
<b>NÃO CIRCULANTE</b>	<b>R\$ 25.445.384</b>	<b>R\$ 25.667.256</b>	<b>0,87%</b>
TERRENOS	R\$ 1.580.965	R\$ 1.593.705	0,81%
MÁQUINAS EMPREGADAS NA ATIVIDADE RURAL	R\$ 10.571.363	R\$ 10.571.363	0,00%
TRATORES E DEMAIS VEÍCULOS EMPREGADOS NA ATIVIDADE RURAL	R\$ 12.653.584	R\$ 13.019.716	2,89%
OUTROS IMOBILIZADOS	R\$ 386.249	R\$ 229.249	-40,65%
CRÉDITOS E VALORES - LONGO PRAZO	R\$ 253.223	R\$ 253.223	0,00%

PASSIVO	NOV/25	DEZ/25	A.H.
	R\$ 38.677.712	R\$ 42.731.949	
<b>CIRCULANTE</b>	<b>R\$ 7.943.371</b>	<b>R\$ 11.676.101</b>	<b>46,99%</b>
FORNECEDORES – CIRCULANTE	R\$ 7.943.371	R\$ 11.676.101	46,99%
<b>NÃO CIRCULANTE</b>	<b>R\$ 214.501</b>	<b>R\$ 214.501</b>	<b>0,00%</b>
EMPRÉSTIMOS E FINANCIAMENTOS - LONGO PRAZO	R\$ 108.000	R\$ 108.000	0,00%
CREDORES POR FINANCIAMENTO - LONGO PRAZO	R\$ 106.501	R\$ 106.501	0,00%
<b>PATRIMÔNIO LÍQUIDO</b>	<b>R\$ 30.519.840</b>	<b>R\$ 30.841.347</b>	<b>1,05%</b>
CAPITAL SOCIAL	R\$ 23.409.196	R\$ 23.409.196	0,00%
LUCROS/PREJUÍZOS ACUMULADOS	R\$ 5.477.044	R\$ 5.477.044	0,00%
LUCROS/PREJUÍZOS	R\$ 1.633.599	R\$ 1.955.107	19,68%

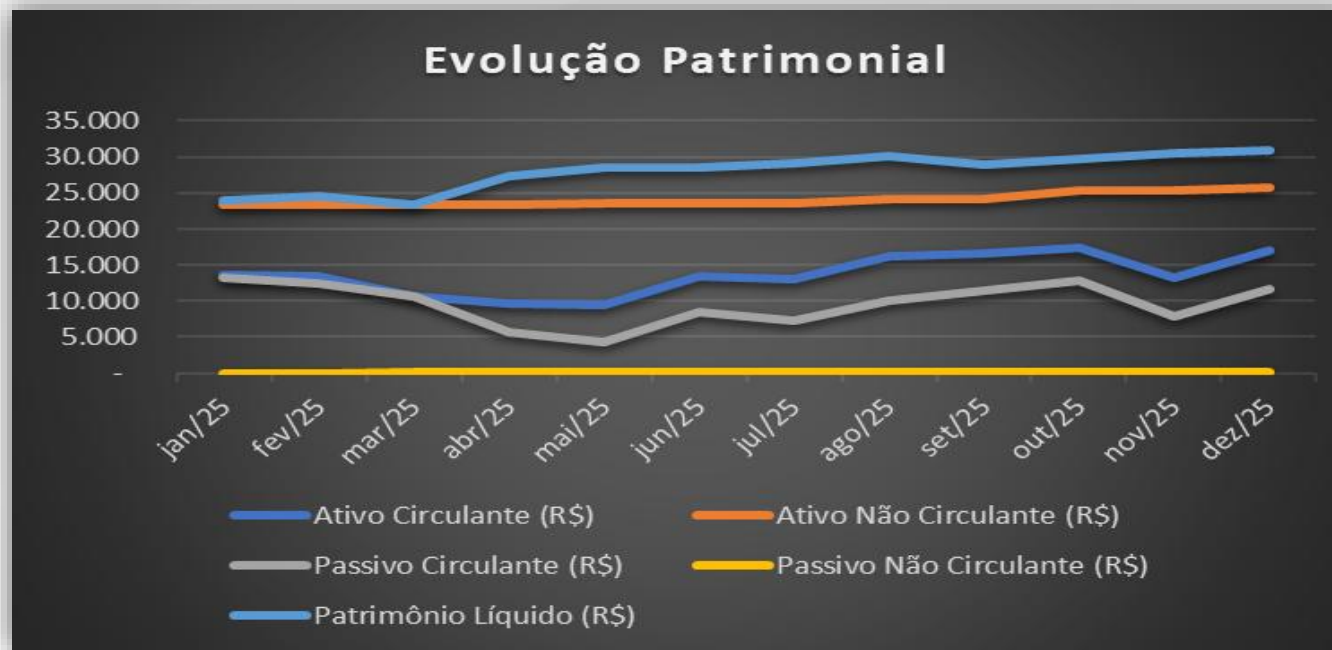
**Balanco Patrimonial:** é um documento contábil que apresenta a situação financeira de uma empresa em um determinado período. Ele é composto por dois lados: o ativo, que lista os bens e direitos da empresa, e o passivo, que enumera as obrigações e o patrimônio líquido. A equação fundamental do balanço patrimonial é: Ativo = Passivo + Patrimônio Líquido. Essa demonstração fornece uma visão geral dos recursos e das fontes de financiamento da empresa, sendo uma ferramenta essencial para análise financeira e tomada de decisões.

**A.H.:** A “Análise Horizontal” é uma técnica de avaliação financeira que compara dados contábeis ao longo de períodos consecutivos para identificar e analisar as mudanças percentuais. Ela é utilizada para examinar a evolução das contas e itens em demonstrações financeiras, como o balanço patrimonial e a demonstração do resultado, ao longo de vários períodos de tempo. A análise horizontal ajuda a destacar tendências, variações e padrões ao longo do tempo, permitindo que gestores, investidores e analistas compreendam melhor o desempenho e a evolução financeira de uma empresa.





# Balço Patrimonial



*\*R\$ em milhares.*

O gráfico apresenta a evolução patrimonial da empresa, ele demonstra as variações mensais em cinco componentes: **Ativo Circulante, Ativo Não Circulante, Passivo Circulante, Passivo Não Circulante e Patrimônio Líquido.**

- **Ativo Circulante:** indica os bens e direitos que a empresa pode converter em dinheiro no curto prazo.
- **Ativo Não Circulante:** refere-se aos bens e direitos que a empresa possui com baixa liquidez ou longo prazo de conversão.
- **Passivo Circulante:** mostra as obrigações de curto prazo da empresa.
- **Passivo Não Circulante:** representa as obrigações de longo prazo.
- **Patrimônio Líquido:** reflete a diferença entre o total de ativos e o total de passivos da empresa.

As variações apresentadas no gráfico e na tabela refletem a dinâmica patrimonial da empresa ao longo dos meses analisados.





# Comentários – Balanço Patrimonial

fls. 865

Os comentários buscam detalhar as mudanças de maior relevância da operação do período em análise.

O **Ativo Total** apresentou crescimento de R\$ 38.677.712 em novembro para R\$ 42.731.949 em dezembro, refletindo expansão patrimonial no período. No **Ativo Circulante**, o saldo passou de R\$ 13.232.328 para R\$ 17.064.693 (+28,96%), impulsionado principalmente pelo aumento em **Duplicatas a Receber**, que evoluiu de R\$ 632.296 para R\$ 2.402.737 (+280,00%), e pela valorização do **Ativo Biológico – Circulante**, que avançou de R\$ 10.587.566 para R\$ 12.938.392 (+22,20%). Houve também crescimento em **Adiantamentos** (+9,21%), enquanto **Bancos Conta Movimento – no País** apresentou redução de 18,49%, indicando menor disponibilidade financeira imediata. Os **Estoques** permaneceram praticamente estáveis no período.

No **Ativo Não Circulante**, verificou-se leve crescimento de 0,87%, passando de R\$ 25.445.384 para R\$ 25.667.256. O movimento foi influenciado principalmente pelo aumento em **Tratores e Demais Veículos Empregados na Atividade Rural** (+2,89%) e em **Terrenos** (+0,81%). Em contrapartida, **Outros Imobilizados** apresentou redução de 40,65%, enquanto os saldos de **Máquinas Empregadas na Atividade Rural** e de **Créditos e Valores – Longo Prazo** permaneceram inalterados.

No passivo, o **Passivo Circulante** apresentou aumento de 46,99%, saindo de R\$ 7.943.371 para R\$ 11.676.101, movimento integralmente concentrado em **Fornecedores – Circulante**, indicando maior volume de obrigações de curto prazo com terceiros. O **Passivo Não Circulante** manteve-se estável em R\$ 214.501, sem alterações nas contas de **Empréstimos e Financiamentos – Longo Prazo** e **Credores por Financiamento – Longo Prazo**.

O **Patrimônio Líquido** apresentou leve crescimento de 1,05%, passando de R\$ 30.519.840 para R\$ 30.841.347. O **Capital Social** e os **Lucros/Prejuízos Acumulados** permaneceram inalterados, enquanto a conta de **Lucros/Prejuízos do Período** registrou aumento de 19,68%, refletindo a apuração de resultado positivo no mês.





# Demonstração do Resultado

DEMONSTRAÇÃO DO RESULTADO DO EXERCÍCIO	NOV/25	DEZ/25	A.H.
<b>RECEITA BRUTA</b>	<b>R\$ 3.652.042</b>	<b>R\$ 4.371.340</b>	<b>19,70%</b>
<b>(-) DEDUÇÕES DA RECEITA</b>	<b>R\$ (4.513)</b>	<b>R\$ -</b>	<b>0,00%</b>
(-) DEDUÇÕES	R\$ (4.513)	R\$ -	0,00%
<b>RECEITA LÍQUIDA</b>	<b>R\$ 3.647.530</b>	<b>R\$ 4.371.340</b>	<b>19,84%</b>
CUSTOS	R\$ (1.984.103)	R\$ (3.177.935)	60,17%
<b>RESULTADO BRUTO</b>	<b>R\$ 1.663.427</b>	<b>R\$ 1.193.405</b>	<b>-28,26%</b>
<b>(+/-) RECEITAS(DESPEAS) OPERACIONAIS</b>	<b>R\$ (718.344)</b>	<b>R\$ (793.078)</b>	<b>10,40%</b>
DESPEAS ADM	R\$ (18.869)	R\$ (21.611)	14,53%
PRO-LABORE	R\$ (48.641)	R\$ (141.056)	190,00%
DESPESA COM PESSOAL	R\$ (104.523)	R\$ (137.413)	31,47%
OUTRAS DESPEAS	R\$ (421.831)	R\$ (403.707)	-4,30%
IMPOSTOS	R\$ (54.983)	R\$ (71.080)	29,28%
MANUTENÇÃO	R\$ (69.498)	R\$ (18.211)	-73,80%
<b>RESULTADO OPERACIONAL (EBIT)</b>	<b>R\$ 945.083</b>	<b>R\$ 400.327</b>	<b>-57,64%</b>
<b>RESULTADO FINANCEIRO</b>	<b>R\$ (24.754)</b>	<b>R\$ (30.455)</b>	<b>23,03%</b>
DESPEAS FINANCEIRAS	R\$ (24.754)	R\$ (30.455)	23,03%
RECEITAS FINANCEIRAS	R\$ -	R\$ -	0,00%
<b>OUTRAS RESULTADOS OPERACIONAIS</b>	<b>R\$ (74.442)</b>	<b>R\$ (48.364)</b>	<b>-35,03%</b>
OUTRAS RECEITAS OPERACIONAIS	R\$ -	R\$ 24.428	0,00%
OUTRAS DESPEAS OPERACIONAIS	R\$ (74.442)	R\$ (72.792)	-2,22%
<b>RESULTADO ANTES DO IR E CSLL</b>	<b>R\$ 845.886</b>	<b>R\$ 321.508</b>	<b>-61,99%</b>
PROVISÃO IR E CSLL	R\$ -	R\$ -	0,00%
<b>RESULTADO LÍQUIDO DO PERÍODO</b>	<b>R\$ 845.886</b>	<b>R\$ 321.508</b>	<b>-61,99%</b>

MARGENS	NOV/25	DEZ/25
BRUTA	45,60%	27,30%
EBIT	25,91%	9,16%
EBITDA	25,91%	9,16%
LÍQUIDA	23,19%	7,35%

**Margem Bruta:** é a diferença entre as receitas de vendas e o custo dos produtos vendidos (CPV), expressa como uma porcentagem. Essa margem indica a rentabilidade da produção ou comercialização de bens.

**Margem EBIT:** é a relação entre o lucro antes de juros e impostos e as receitas totais da empresa. Ela representa a capacidade operacional da empresa de gerar lucro, desconsiderando despesas financeiras e impostos.

**Margem EBITDA:** é a relação entre o EBITDA e as receitas totais. Ela avalia a eficiência operacional da empresa, excluindo efeitos de depreciação e amortização, oferecendo uma visão do desempenho operacional puro.

**Margem Líquida:** é a relação entre o lucro líquido e as receitas totais, expressa como uma porcentagem. Essa margem reflete a eficiência global da empresa, considerando todas as despesas, incluindo financeiras e impostos. É uma medida crucial da rentabilidade final do negócio.

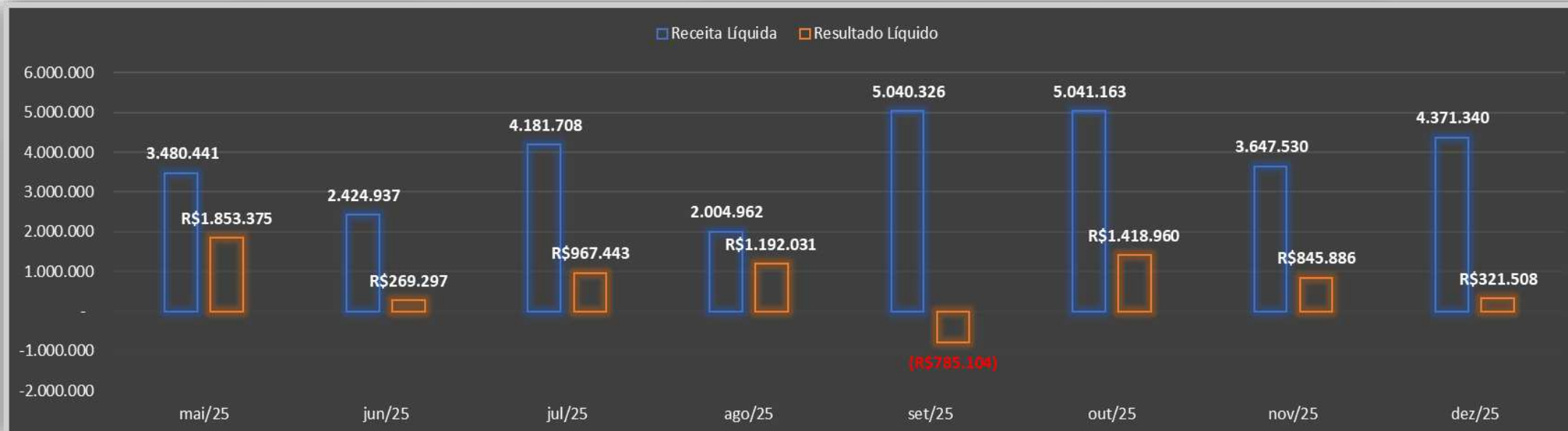
**Demonstração do Resultado:** é um relatório financeiro que apresenta o desempenho operacional de uma empresa durante um período específico. Ele detalha as receitas, custos e despesas, resultando no lucro ou prejuízo líquido. A estrutura típica inclui receitas totais, custo dos produtos ou serviços vendidos, margem bruta, despesas operacionais, impostos e, por fim, o lucro líquido. Essa demonstração fornece *insights* cruciais sobre a eficiência e a rentabilidade do negócio, auxiliando na avaliação do desempenho financeiro.

**A.H.:** A análise horizontal é uma técnica de avaliação financeira que compara dados contábeis ao longo de períodos consecutivos para identificar e analisar as mudanças percentuais. Ela é utilizada para examinar a evolução das contas e itens em demonstrações financeiras, como o balanço patrimonial e a demonstração do resultado, ao longo de vários períodos de tempo. A análise horizontal ajuda a destacar tendências, variações e padrões ao longo do tempo, permitindo que gestores, investidores e analistas compreendam melhor o desempenho e a evolução financeira de uma empresa.





# Demonstração do Resultado



*\*R\$ em reais.*

O gráfico apresenta a comparação entre a **Receita Líquida** e o **Resultado Líquido**, com os valores destacados ao longo dos períodos analisados. A **Receita Líquida** reflete o total gerado pelas atividades operacionais da empresa, enquanto o **Resultado Líquido** demonstra o desempenho financeiro final após a dedução de custos, despesas e impostos. Essa análise permite visualizar a evolução da capacidade de geração de receita da empresa e como os custos e despesas impactam o lucro ou prejuízo ao longo do tempo.





# Comentários – Demonstração do Resultado

fls. 868

Os comentários buscam detalhar as mudanças de maior relevância da operação do período em análise.

Na **Demonstração do Resultado**, a **Receita Bruta** passou de R\$ 3.652.042 em novembro para R\$ 4.371.340 em dezembro (+19,70%). As **Deduções da Receita** deixaram de apresentar saldo, resultando em aumento da **Receita Líquida**, que evoluiu de R\$ 3.647.530 para R\$ 4.371.340 (+19,84%).

Os **Custos** aumentaram de R\$ (1.984.103) para R\$ (3.177.935) (+60,17%), o que impactou o **Resultado Bruto**, que passou de R\$ 1.663.427 para R\$ 1.193.405 (-28,26%).

As **Receitas/Despesas Operacionais** passaram de R\$ (718.344) para R\$ (793.078) (+10,40%). Entre as principais variações, observam-se aumentos em **Pro-labore** (+190,00%), **Despesas com Pessoal** (+31,47%) e **Impostos** (+29,28%). As **Despesas Administrativas** também apresentaram aumento (+14,53%). Por outro lado, **Manutenção** apresentou redução (-73,80%) e **Outras Despesas** reduziram 4,30%.

O **Resultado Operacional (EBIT)** passou de R\$ 945.083 para R\$ 400.327 (-57,64%). O **Resultado Financeiro** permaneceu negativo, passando de R\$ (24.754) para R\$ (30.455), acompanhando o aumento das **Despesas Financeiras**.

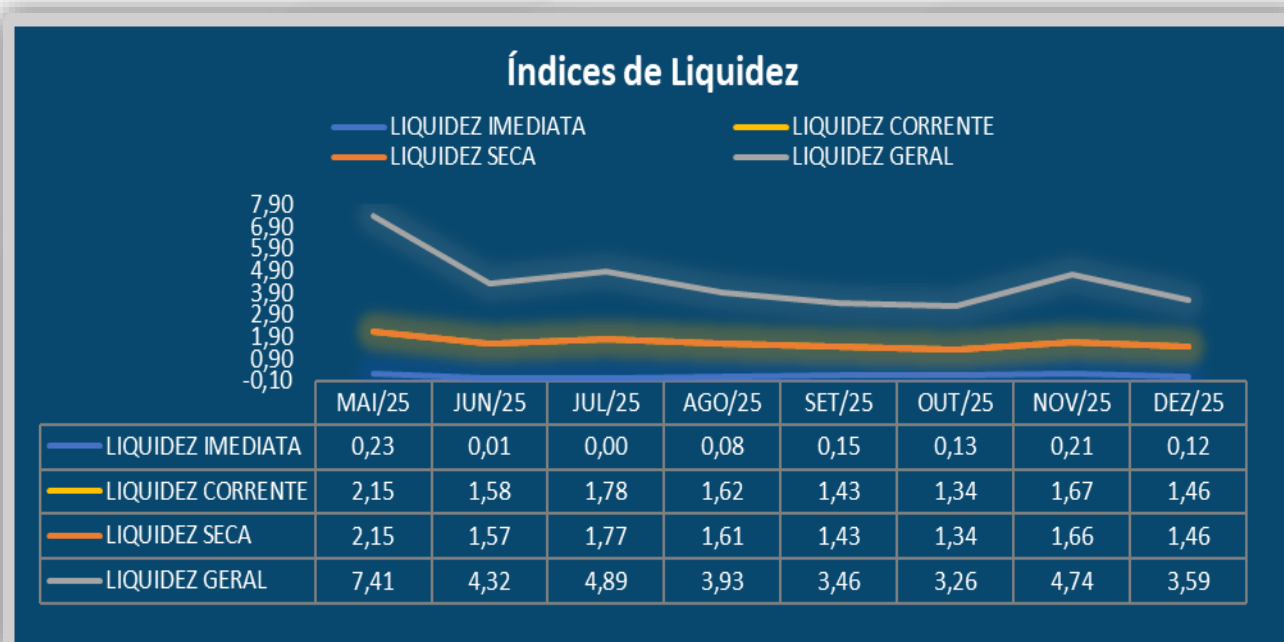
Os **Outros Resultados Operacionais** passaram de R\$ (74.442) para R\$ (48.364), com registro de **Outras Receitas Operacionais** em dezembro no valor de R\$ 24.428, enquanto as **Outras Despesas Operacionais** reduziram 2,22%.

Dessa forma, o **Resultado Antes do IR e CSLL** passou de R\$ 845.886 para R\$ 321.508 (-61,99%), refletindo diretamente no **Resultado Líquido do Período**, que apresentou a mesma variação.





# Índices de Liquidez



- **Liquidez Imediata** = Consiste na divisão entre as Disponibilidades e o Passivo Circulante.
- **Liquidez Corrente** = Consiste na divisão entre o Ativo Circulante e o Passivo Circulante.
- **Liquidez Seca** = Consiste na divisão entre o (Ativo Circulante - Estoques) e o Passivo Circulante.
- **Liquidez Geral** = Consiste na divisão entre o Ativo Circulante + Realizável a Longo Prazo e o Passivo Circulante + Passivo Não Circulante.

Os índices podem ser interpretados conforme descrito abaixo:

- **Maior que 1:** resultado que demonstra que a companhia é capaz de honrar todas as suas obrigações e deveres.
- **Se igual a 1:** resultado que demonstra que a companhia tem capacidade de honrar o valor exatamente igual aos seus deveres e obrigações.
- **Se menor que 1:** não há capacidade financeira suficiente para honrar seus deveres e obrigações, se liquidada neste momento.

**Índices de Liquidez:** os índices de liquidez são ferramentas financeiras que ajudam a avaliar a capacidade de uma empresa honrar seus compromissos de curto prazo e medir a saúde financeira geral. Eles são calculados com base nas informações contidas no balanço patrimonial da empresa e fornecem insights valiosos para gestores, investidores e credores. Aqui estão alguns dos principais índices de liquidez e suas funções:





# Índices de Endividamento

## Índices de Endividamento

— ENDIVIDAMENTO C. P. — ENDIVIDAMENTO L. P. — ENDIVIDAMENTO GERAL

0,40  
0,30  
0,20  
0,10  
0,00  
-0,10

	MAI/25	JUN/25	JUL/25	AGO/25	SET/25	OUT/25	NOV/25	DEZ/25
— ENDIVIDAMENTO C. P.	0,13	0,23	0,20	0,25	0,28	0,30	0,21	0,27
— ENDIVIDAMENTO L. P.	0,00	0,00	0,01	0,01	0,01	0,01	0,01	0,01
— ENDIVIDAMENTO GERAL	0,13	0,23	0,20	0,25	0,29	0,31	0,21	0,28


- **Endividamento Curto Prazo** = Consiste na divisão entre o Passivo Circulante e o Ativo Total.
- **Endividamento Longo Prazo** = Consiste na divisão entre o Passivo Não Circulante e o Ativo Total.
- **Endividamento Geral** = Consiste na divisão entre o Passivo Total e o Ativo Total.

Os índices podem ser interpretados conforme descrito abaixo:

- **Maior que 1:** resultado que demonstra que a companhia possui uma dívida maior do que seus ativos.
- **Se igual a 1:** resultado que demonstra que a companhia tem mesma quantidade de dívida quanto os seus ativos.
- **Se menor que 1:** resultado que demonstra que a companhia mais ativos do que dívida.

**Endividamento:** O cálculo do endividamento de uma empresa é realizado para avaliar a proporção de recursos financeiros provenientes de terceiros (dívidas) em relação aos recursos próprios (patrimônio líquido). Esse indicador é crucial para entender a estrutura de capital da empresa e sua capacidade de cumprir obrigações financeiras. Os principais objetivos de calcular o endividamento de uma empresa são: avaliação da saúde financeira, análise da estrutura de capital, risco financeiro, capacidade de pagamento, tomada de decisão de investimentos e comparação entre os pares.





O gráfico apresenta a comparação das principais margens de desempenho financeiro: **Margem Bruta**, **Margem EBIT**, **Margem EBITDA** e **Margem Líquida**, com os valores destacados para facilitar a análise.

**Margem Bruta** reflete a eficiência da empresa em gerar lucro bruto após a dedução dos custos diretos de produção, indicando o quanto das receitas se transforma em lucro bruto.

**Margem EBIT** (Lucro Operacional) mostra a rentabilidade das operações principais da empresa, antes das despesas financeiras e impostos, sendo um indicador da capacidade de geração de lucro operacional.

**Margem EBITDA** avalia o lucro operacional antes de juros, impostos, depreciação e amortização, medindo a eficiência operacional sem considerar fatores não operacionais ou de natureza contábil.

**Margem Líquida** apresenta o percentual do lucro líquido em relação à receita total, após a dedução de todas as despesas, impostos e custos, sendo um indicador final da lucratividade da empresa.

Esse conjunto de margens permite uma visão ampla do desempenho financeiro, analisando desde a eficiência operacional até a rentabilidade final.





Os comentários buscam detalhar as mudanças de maior relevância da operação do período em análise.

Os índices financeiros do Grupo Martins, referentes ao período de novembro e dezembro de 2025, evidenciam oscilações nos indicadores de Liquidez, Endividamento e Margens Operacionais. **Vale destacar que analisar os índices de forma isolada pode não retratar diretamente a realidade. Por isso, é sempre indicado analisar o contexto integral do Grupo.**

Os indicadores evidenciam que o **Ativo Circulante** passou de R\$ 13.232 mil em novembro para R\$ 17.065 mil em dezembro, enquanto o **Ativo Não Circulante** apresentou variação de R\$ 25.445 mil para R\$ 25.667 mil. No passivo, o **Passivo Circulante** evoluiu de R\$ 7.943 mil para R\$ 11.676 mil, enquanto o **Passivo Não Circulante** permaneceu em R\$ 215 mil. O **Patrimônio Líquido** passou de R\$ 30.520 mil para R\$ 30.841 mil.

A **Receita Líquida** apresentou aumento entre os períodos, passando de R\$ 3.647.530 para R\$ 4.371.340, enquanto o **Resultado Líquido** reduziu de R\$ 845.886 para R\$ 321.508.

Nos índices de liquidez, observa-se redução em todos os indicadores. A **Liquidez Imediata** passou de 0,21 para 0,12, a **Liquidez Corrente** de 1,67 para 1,46, a **Liquidez Seca** de 1,66 para 1,46 e a **Liquidez Geral** de 4,74 para 3,59.

Em relação ao endividamento, o **Endividamento de Curto Prazo** passou de 0,21 para 0,27, enquanto o **Endividamento de Longo Prazo** permaneceu em 0,01. O **Endividamento Geral** apresentou aumento, passando de 0,21 para 0,28.

Nas margens, houve redução em todos os indicadores. A **Margem Bruta** passou de 45,60% para 27,30%, a **Margem EBIT** de 25,91% para 9,16% e a **Margem Líquida** de 23,19% para 7,35%. A **Margem EBITDA** não foi apresentada no período.



# Considerações Finais

fls. 873

Neste trabalho, a Administradora Judicial buscou fazer um breve relato de todos os acontecimentos administrativos, financeiros e contábeis ocorridos, visando colocar os credores, juízo, Ministério Público e demais interessados a par dos pormenores da recuperanda, especialmente no que diz respeito a parte econômica, financeira, contábil e operacional.

Desta feita, esperando ter correspondido à confiança depositada nesta Administradora Judicial, colocamo-nos à disposição para quaisquer esclarecimentos que se fizerem necessários.

## **CURY ADMINISTRADORA JUDICIAL LTDA**

José Eduardo Chemin Cury  
OAB/MS 9.560

☎ (67) 3029-2979

☎ (67) 99878-6346

✉ [cury@curyconsultores.com.br](mailto:cury@curyconsultores.com.br)

📍 Avenida Paulista, 1471,  
5º andar, Conj.511, Bela Vista,  
CEP: 01311-927, São Paulo/SP

📍 Rua Visconde do Rio  
Branco, 2810, Centro,  
CEP: 85810-180, Cascavel/PR

📍 Rua Dona Bia Taveira, 216,  
Jardim dos Estados, CEP:  
79020-070, Campo Grande/MS



Site



**QUESTIONÁRIO DA AJ****RELATÓRIO MENSAL DAS ATIVIDADES – RMA – BASE 12/2025**

**Resumo dos Autos:** 0866736-17.2024.8.12.0001

**Requerentes:** *Paulo Alexandre Moraes e outros.*

**Data de Atualização:** 30.11.2025

**CURY ADMINISTRADORA JUDICIAL LTDA.**, nomeada nos autos do processo de recuperação judicial em epígrafe, vem respeitosamente solicitar informações, documentos e esclarecimentos junto ao grupo recuperando.

**OBJETIVOS:**

Com o objetivo de garantir a efetividade da prestação jurisdicional, nos processos de recuperação judicial e de falência, e ainda para garantir a atuação célere, transparente e eficaz dos Administradores Judiciais, através da recomendação 72/2020 e anexos, o CNJ estabeleceu ser encargo do auxiliar do juízo a apresentação do Relatório da Fase Administrativa, Relatório Mensal de Atividades do devedor, Relatório de Andamentos Processuais e Relatório dos Incidentes Processuais, traçando as diretrizes para a elaboração de cada documento, a fim de padronizar a atuação dos envolvidos no processo.

Todos os mencionados relatórios devem ser apresentados em arquivo eletrônico com formato de planilha xlsx, ods ou similar, ou de outra ferramenta visualmente fácil de ser interpretada.

No que tange ao **relatório mensal de atividades** do devedor (RMA), apesar do administrador judicial deter total liberdade para inserir as informações que julgar necessárias, deverá seguir a mencionada recomendação e seus anexos.

Outrossim, ressalta-se que quanto mais informações e detalhes, mais bem elaborada será o Relatório desta Administradora Judicial, que é de extrema importância para garantir a transparência e fiscalização das atividades do grupo recuperando, subsidiando os credores, juízo e demais interessados quanto às reais condições dos proponentes da recuperação judicial.

Dessa forma, o RMA deve responder o questionário abaixo:

(67) 3029-2979

(67) 99878-6346

cury@curyconsultores.com.br

● Avenida Paulista, 1471,  
5º andar, Conj.511, Bela Vista,  
CEP: 01311-927, São Paulo/SP

● Rua Visconde do Rio  
Branco, 2810, Centro,  
CEP: 85810-180, Cascavel/PR

● Rua Dona Bia Taveira, 216,  
Jardim dos Estados, CEP:  
79020-070, Campo Grande/MS



Site

**Questionário para elaboração do RMA na RJ: Abril/2025**

1. Há litisconsórcio ativo?
  - Resposta: Sim.
- 1.1. Em caso positivo, identifique a qual devedor se refere o presente relatório.
  - Renato Felipe Pinheiro Martins (Produtor Rural Pessoa Física);
  - Renato Felipe Pinheiro Martins Ltda (Produtor Rural Pessoa Jurídica);
  - Sara Maria Franca Martins (Produtor Rural Pessoa Física);
  - Sara M F Martins Ltda (Produtor Rural Pessoa Física);
  - Paulo Alexandre Moraes (Produtor Rural Pessoa Física);
  - P A Moraes Ltda (Produtor Rural Pessoa Jurídica)
2. Este relatório é:
  - 2.1. Mensal:
    - 2.1.1. Houve alteração da atividade empresarial?
      - Não
    - 2.1.2. Houve alteração da estrutura societária e dos órgãos de administração?
      - Não
    - 2.1.3. Houve abertura ou fechamento de estabelecimentos discriminar quais e descrever motivo.
      - Não
    - 2.1.4. Quadro de funcionários (informar se já encaminhou anexo), deve conter Número de funcionários/colaboradores total Número de funcionários CLT, Número de pessoas jurídicas, se houver;



**Paulo Alexandre de Moraes (Produtor Rural Pessoa Física)**

RELAÇÃO DE EMPREGADOS E SALÁRIO BASE

**Relatório Funcionários Ativos 12/2025**

Folha 1

Nome do funcionário	Admissão	Cargo / CBO	Salário	CPF	PIS
<b>PAULO ALEXANDRE MORAES(FAZENDA GROTIÃO)</b> <b>CAEPF: 008.032.399/001-04</b>					
IVAN CARLOS DALLAGNOL ARAÇA - FLOR DO CERRADO - São Gabriel do Oeste/MS	08/09/2025	TRABALHADOR AGROPECUÁRIO	3000,00	000.904.391-80	13008360385

**Relatório Funcionários Ativos 12/2025**

Folha 1

Nome do funcionário	Admissão	Cargo / CBO	Salário	CPF	PIS
<b>PAULO ALEXANDRE MORAES FAZENDA RINCAO</b> <b>CAEPF: 008.032.399/001-04</b>					
GILMAR ALGAIER MORAES Dom Pedro II - CENTRO - Rio Verde de Mato Grosso/MS	14/12/2023	TRABALHADOR AGROPECUÁRIA	2500,00	486.313.969-15	12452175112
JULIANA CESAR DA SILVA RUA 15 DE NOVEMBRO - NOVA RIO VERDE - Rio Verde de Mato Grosso/MS	09/04/2021	ASSISTENTE ADMINISTRATIVO /	3000,00	035.337.661-28	12953113667

- Obs. A empresa P A Moraes Ltda (PJ – Sociedade Limitada Unipessoal) não possui funcionário;



## 2.1.5. Análise dos dados contábeis e informações financeiras:

- **Importante frisar que os relatórios contábeis se referem a todo o grupo recuperando.**

### 2.1.5.1. Ativo (descrição / evolução) (Anexar Balanço Patrimonial)

CODIGO PLANO CONTAS	DESCRICAÇÃO PLANO CONTAS	nov/25		dez/25	
.1	ATIVO	38.677.711,51	D	42.731.948,60	D
1.01	ATIVO CIRCULANTE	13.232.327,74	D	17.064.692,83	D
1.01.01	DISPONIBILIDADES	1.691.712,74	D	1.378.936,20	D
1.01.01.01	CAIXA GERAL E EQUIVALENTES DE CAIXA	-	C	-	-
1.01.01.01.01	CAIXA MATRIZ	-	C	-	-
1.01.01.02	DEPÓSITOS BANCÁRIOS À VISTA	1.691.712,74	D	1.378.936,20	D
1.01.01.02.01	BANCOS CONTA MOVIMENTO - NO PAÍS	1.691.712,74	D	1.378.936,20	D
1.01.02	CRÉDITOS	882.059,20	D	2.675.508,11	D
1.01.02.01	ADIANTAMENTOS	249.763,65	D	272.770,86	D
1.01.02.01.10	COTAS DE CONSÓRCIO	249.763,65	D	272.770,86	D
1.01.02.02	DUPLICATAS A RECEBER	632.295,55	D	2.402.737,25	D
1.01.02.02.01	DUPLICATAS A RECEBER – OPERAÇÕES COM PARTES NÃO RELACIONADAS - NO PAÍS	632.295,55	D	2.402.737,25	D
1.01.03	ESTOQUES	70.989,56	D	71.856,67	D
1.01.03.05	ESTOQUES - ATIVIDADE RURAL	70.989,56	D	71.856,67	D
1.01.03.05.04	ESTOQUE DE INSUMOS AGRÍCOLAS	70.989,56	D	71.856,67	D
1.01.10	ATIVO BIOLÓGICO - CIRCULANTE (SEMOVENTES E PLANTAS)	10.587.566,24	D	12.938.391,85	D
1.01.10.02	ATIVO BIOLÓGICO AVALIADO PELO CUSTO - CIRCULANTE (SEMOVENTES)	10.587.566,24	D	12.938.391,85	D
1.01.10.02.01.0001	GADO BOVINO DE CORTE - MACHOS	5.116.619,11	D	6.044.850,24	D
1.01.10.02.01.0002	GADO BOVINO DE CORTE - FEMEAS	1.791.558,63	D	1.795.588,63	D
1.01.10.02.01.0007	OVINOS	322,00	D	322,00	D
1.01.10.02.01.0008	EQUINOS	269.665,87	D	269.665,87	D
1.01.10.02.01.0009	MUARES	44.000,00	D	44.000,00	D
1.01.10.02.01.0101	MACHOS BOITEL - GADO DE CORTE CONFINADOS PARA TERCEIROS	2.228.482,53	D	3.365.242,41	D
1.01.10.02.01.0102	FEMEAS BOITEL - GADO DE CORTE CONFINADOS PARA TERCEIROS	1.136.918,10	D	1.418.722,70	D
1.02	ATIVO NÃO CIRCULANTE	25.445.383,77	D	25.667.255,77	D
1.02.01	REALIZÁVEL A LONGO PRAZO	253.223,00	D	253.223,00	D
1.02.01.01	CRÉDITOS E VALORES - LONGO PRAZO	253.223,00	D	253.223,00	D
1.02.01.01.03.0001	EMPRESTIMO PAULO P/ RENATO	253.223,00	D	253.223,00	D
1.02.03	IMOBILIZADO	25.192.160,77	D	25.414.032,77	D
1.02.03.01.01	TERRENOS	1.580.964,52	D	1.593.704,52	D
1.02.03.01.04	OUTRAS IMOBILIZAÇÕES EM ANDAMENTO	-	C	70.032,00	D
1.02.03.01.08	VEÍCULOS	202.000,00	D	341.100,00	D
1.02.03.01.15	MÁQUINAS EMPREGADAS NA ATIVIDADE RURAL	10.571.363,16	D	10.571.363,16	D
1.02.03.01.16	TRATORES E DEMAIS VEÍCULOS EMPREGADOS NA ATIVIDADE RURAL	12.608.584,09	D	12.608.584,09	D
1.02.03.05	OUTROS IMOBILIZADOS	229.249,00	D	229.249,00	D

(67) 3029-2979

(67) 99878-6346

cury@curyconsultores.com.br

Av. Paulista, 1471,  
5º andar, Conj. 511, Bela Vista,  
CEP: 01311-927, São Paulo/SP

Rua Visconde do Rio  
Branco, 2810, Centro,  
CEP: 85810-180, Cascavel/PR

Rua Dona Bia Taveira, 216,  
Jardim dos Estados, CEP:  
79020-070, Campo Grande/MS



Site

### 2.1.5.2. Passivo (Anexar Balanço Patrimonial)

CODIGO PLANO CONTAS	DESCRICAO PLANO CONTAS	nov/25		dez/25	
<b>2.</b>	<b>PASSIVO EXIGÍVEL + PATRIMÔNIO LÍQUIDO</b>	<b>31.352.567,40</b>	<b>C</b>	<b>35.085.296,76</b>	<b>C</b>
<b>2.01</b>	<b>PASSIVO EXIGÍVEL</b>	<b>7.943.371,15</b>	<b>C</b>	<b>11.676.100,51</b>	<b>C</b>
<b>2.01.01</b>	<b>PASSIVO CIRCULANTE</b>	<b>7.728.870,15</b>	<b>C</b>	<b>11.461.599,51</b>	<b>C</b>
2.01.01.03	FORNECEDORES - CIRCULANTE	8.349.784,99	C	11.832.514,35	C
2.01.01.03.01	FORNEC - OPERACOES COM PARTES NAO RELACIONADAS - NO PAIS - CIRCU-LANTE	8.349.784,99	C	11.832.514,35	C
2.01.01.07	EMPRÉSTIMOS OU FINANCIAMENTOS - CIRCULANTE	317.910,24	D	67.910,24	D
2.01.01.17	OUTRAS OBRIGAÇÕES - CIRCULANTE	303.004,60	D	303.004,60	D
<b>2.01.02</b>	<b>PASSIVO NÃO CIRCULANTE</b>	<b>214.501,00</b>	<b>C</b>	<b>214.501,00</b>	<b>C</b>
2.01.02.01	EMPRÉSTIMOS E FINANCIAMENTOS - LONGO PRAZO	214.501,00	C	214.501,00	C
2.01.02.01.03	CREDORES POR FINANCIAMENTO - LONGO PRAZO	106.501,00	C	106.501,00	C
2.01.02.01.06	EMPRÉSTIMOS OU FINANCIAMENTOS - NO PAIS - LONGO PRAZO	108.000,00	C	108.000,00	C
<b>2.03</b>	<b>PATRIMÔNIO LÍQUIDO</b>	<b>23.409.196,25</b>	<b>C</b>	<b>23.409.196,25</b>	<b>C</b>
<b>2.03.01</b>	<b>CAPITAL SOCIAL</b>	<b>23.409.196,25</b>	<b>C</b>	<b>23.409.196,25</b>	<b>C</b>
2.03.01.02	CAPITAL REALIZADO - DE NÃO RESIDENTE NO PAÍS	23.409.196,25	C	23.409.196,25	C
2.03.01.02.01	CAPITAL SUBSCRITO DE DOMICILIADOS E RESIDENTES NO EXTERIOR	23.409.196,25	C	23.409.196,25	C
2.03.01.02.01.0001	BENS PATRIMONIAIS RENATO - CAPITAL SOCIAL	16.431.613,77	C	16.431.613,77	C
2.03.01.02.01.0002	BENS PATRIMONIAIS SARA - CAPITAL SOCIAL	400.524,00	C	400.524,00	C
2.03.01.02.01.0003	BENS PATRIMONIAIS PAULO - CAPITAL SOCIAL	6.577.058,48	C	6.577.058,48	C

#### 2.1.5.2.1. Relatório de valores de débitos não sujeitos a Recuperação Judicial – Extraconcursal

- Não Declarou Débitos Extraconcursais na RJ.

#### 2.1.5.2.1.1. Fiscal anexar CND caso não houver anexar extratos ou relação de débitos no âmbito Federal, Estadual e Municipal, juntamente com relatório da situação fiscal Ecac. Informando os débitos Inscrito na dívida ativa e respectivas CDAs

- Discriminar se possuem e encaminhar comprobatórios de:
  - Cessão fiduciária de títulos/direitos creditórios?
    - Não Possui
  - Alienação fiduciária?
    - Contratos Anexos
  - Arrendamentos mercantis?
    - Não Possui
  - Adiantamento de contrato de câmbio (ACC)?
    - Não Possui
- Relatar demais obrigações, Obrigação de fazer, Obrigação de entregar, Obrigação de dar, Obrigações ilíquidas e justificar.

(67) 3029-2979

(67) 99878-6346

cury@curyconsultores.com.br

● Avenida Paulista, 1471,  
5º andar, Conj.511, Bela Vista,  
CEP: 01311-927, São Paulo/SP

● Rua Visconde do Rio  
Branco, 2810, Centro,  
CEP: 85810-180, Cascavel/PR

● Rua Dona Bia Taveira, 216,  
Jardim dos Estados, CEP:  
79020-070, Campo Grande/MS



Site

2.1.5.2.1.1.1. Pós ajuizamento da RJ

2.1.5.2.1.1.1.1. Possui algum débito tributário, trabalhista ou outros gerados após o ajuizamento?

- Não.

2.1.5.2.1.1.1.2. Qual?

- N/A

2.1.5.2.1.1.1.3. Por qual razão não foi pago?

- N/A

2.1.5.2.1.1.1.3.1. Observações

- N/A

2.1.5.2.1.1.1.4. Observações / Gráficos

- N/A

2.1.6. Demonstração de resultados (evolução)

2.1.6.1. Observações (análise faturamento/índices de liquidez/receita x custo/receita x resultado), (Anexar consolidação de resultado) DRE DFC LIVRO CAIXA

• **Importante frisar que os relatórios contábeis se referem a todo o grupo recuperando.**

- **Lucro/Prejuízo Dezembro/2025 R\$: 321.507,73**

Período de Apuração	01/11/2025 a 30/11/2025
Receitas	4.395.767,88
Custos / Despesas	- 4.074.260,15
<b>Resultado do Período</b>	<b>321.507,73</b>

2.1.7. Diligência nos estabelecimentos do grupo

2.1.8. Observações

2.1.9. Outras Observações

2.1.10. Anexos **(tais como fotos atualizadas das atividades)**



**Questionamentos complementares: (Resposta explicando e justificando, e não apenas sim ou não)**

- a) É sabido que logo após o deferimento do processamento da RJ, os fornecedores e instituições financeiras cortam as linhas de créditos e vendas a prazo. O que está sendo feito para equalizar esse problema, notadamente com relação ao fluxo de caixa?
- De fato, os créditos ficam mais difíceis, todavia, quando do deferimento do processamento da RJ, o grupo recuperando já estava com a soja e o milho verão plantados.
  - Após a colheita, o produto físico, bem como o produto financeiro advindo da safra colhida, em decorrência da suspensão dos pagamentos – efeito imediato do deferimento do processamento da RJ – ficaram integralmente disponíveis para os recuperandos. Parte deste produto (soja) foi depositado na Palmares; outra parte, o milho-verão, foi em grande parte destinada ao confinamento mantido pelo Sr. Renato e o restante vendido/armazenado
  - Assim, com o produto depositado na Palmares, os recuperandos passaram a manter uma reserva estratégica para custear as safras vindouras.
- b) Quais medidas foram colocadas em prática para redução dos gastos do grupo?
- A primeira redução foi no custo financeiro (que por sinal era muito alto). Antes do deferimento do processamento da RJ, os recursos para plantio e colheita eram captados no mercado financeiro (bancos e cooperativas de crédito) à taxas que chegavam a 12%, 13% ao ano. Tendo em vista que o endividamento do grupo ultrapassa R\$ 30.000.000,00 (trinta milhões de reais) este custo financeiro anual facilmente ultrapassava os R\$ 3.000.000,00 (três milhões de reais).
  - Com a suspensão dos pagamentos, este custo financeiro diminuiu, pois que, como dito alhures, os recuperandos estão custeando as operações com o produto da última colheita e com o giro do confinamento que ajuda bastante na formação do caixa.
  - Os custos para o plantio da safra de soja/milho 2025/2026 foram arcados com as receitas decorrentes das vendas de gado próprio, da prestação de serviços de confinamento para terceiros e da receita da venda da soja colhida na última safra, pois que, tais recursos não foram utilizados para saldar financiamentos em decorrência da suspensão decorrente do deferimento da RJ.
- c) Houve negócios novos? Clientes e parceiros comerciais novos? De forma sucinta nos relate um pouco em uma redação a situação da empresa, como estão as relações comerciais e perspectivas de vendas futuras.

• Renato Felipe:

(67) 3029-2979

(67) 99878-6346

cury@curyconsultores.com.br

• Avenida Paulista, 1471,  
5º andar, Conj.511, Bela Vista,  
CEP: 01311-927, São Paulo/SP

• Rua Visconde do Rio  
Branco, 2810, Centro,  
CEP: 85810-180, Cascavel/PR

• Rua Dona Bia Taveira, 216,  
Jardim dos Estados, CEP:  
79020-070, Campo Grande/MS



Site

- Houve novos negócios, novos parceiros; a safra de soja 24/25 – aproximadamente 44.000 (quarenta e quatro mil) sacas, mais precisamente, 2.640.631,00 quilogramas – fora colhida entre fevereiro e março/2025 e armazenada nos Armazéns da Palmares na perspectiva de uma futura alta.
- No mês de abril, foram vendidas 30.000 sacas de soja, uma parcela considerável do produto outrora depositado, para honrar compromissos assumidos nos últimos meses (manutenção do milho safrinha que está no campo e do pasto), bem como para subsidiar, a manutenção do gado e o plantio da nova safra de soja que se avizinha.
- No mês de maio, foram vendidas 10.407 sacas de soja para honrar compromissos assumidos nos últimos meses (manutenção do milho safrinha que está no campo e do pasto), bem como para subsidiar, a manutenção do gado e o plantio da nova safra de soja que se avizinha.
- Considerando as quebras técnicas, ainda restaram depositados na Palmares, ao final de abril, o montante de 3.537 (três mil quinhentas e trinta e sete) sacas de soja.
- O milho colhido foi/está sendo utilizado nas atividades de confinamento de bovinos próprios e de terceiros (boitel).
- Sara Maira: Não mantém operação em nome próprio
- Paulo Alexandre:
- Houve novos negócios, novos parceiros; a safra de soja 24/25 – pouco mais de 17.000 (dezessete mil) sacas, mais precisamente, 1.060.516,00 quilogramas – foram colhidas entre fevereiro e março/2025 e armazenada nos Armazéns da Palmares na perspectiva de uma futura alta.
- No mês de abril, foram vendidas 3.101 sacas de soja para honrar compromissos assumidos nos últimos meses (manutenção do milho safrinha que está no campo), bem como para subsidiar outras despesas e custos decorrentes das atividades e para o custeio inicial da nova safra de soja que se avizinha.
- No mês de maio, foram vendidas 2.183 sacas de soja para honrar compromissos assumidos nos últimos meses (manutenção do milho safrinha que está no campo), bem como para subsidiar outras despesas e custos decorrentes das atividades e para o custeio inicial da nova safra de soja que se avizinha.
- Considerando as quebras técnicas, ainda restaram depositados na Palmares, ao final de maio, o montante de aproximadamente 11.700 (onze mil e setecentas) sacas de soja.

(67) 3029-2979

(67) 99878-6346

cury@curyconsultores.com.br

📍 Avenida Paulista, 1471,  
5º andar, Conj.511, Bela Vista,  
CEP: 01311-927, São Paulo/SP

📍 Rua Visconde do Rio  
Branco, 2810, Centro,  
CEP: 85810-180, Cascavel/PR

📍 Rua Dona Bia Taveira, 216,  
Jardim dos Estados, CEP:  
79020-070, Campo Grande/MS



Site

- A colheita do milho-verão iniciou o fim de abril, mais precisamente no dia 30/04, e a primeira carga já foi depositado na Palmares – 32.313 quilogramas, pouco mais de 538 (quinhentas e trinta e oito sacas). Até o dia 15 de maio foram depositadas outras 08 cargas, totalizando 379.698 quilos de milho; pouco mais de 6.300 (seis mil e trezentas) sacas.
  - No mês de maio, foram vendidas 1.485 sacas de soja para honrar compromissos assumidos nos últimos meses.
  - Ainda restaram depositados na Palmares, ao final de maio, o montante de aproximadamente 4.800 (quatro mil e oitocentas) sacas de soja.
- d) Aconteceu alguma relação comercial que causasse impacto no faturamento da companhia?
- Ainda não tivemos nenhum problema com relação comercial.
- e) Ocorreram acontecimentos negativos para as atividades da empresa nesse período? Elucide quais foram esses acontecimentos.
- De negativo, apenas a notícia sobre a RJ, que acaba gerando constrangimentos aqui e acolá, mas que, na prática, não influenciará nas atividades.
- f) Algum bem do grupo sofreu deterioração? (computadores, mobília, caminhões, tratores, etc.)
- Não. Somente a depreciação natural do tempo.
- g) Houve contratação de novos funcionários?
- **Renato Felipe:**
    - No ingresso da Recuperação Judicial havia 14 trabalhadores trabalhando na operação/administração da lavoura e do confinamento.
    - Foram contratados novos colaboradores e hoje as atividades contam com o auxílio de 33 colaboradores.
  - **Paulo Alexandre:**
    - No ingresso da Recuperação Judicial havia 04 trabalhadores trabalhando na operação/administração da lavoura e do confinamento.
    - Houve remanejamentos, demissões e contratações. Hoje a empresa conta com 03 colaboradores.
  - **Sara Maira: Não mantém colaboradores em nome próprio**

(67) 3029-2979

(67) 99878-6346

cury@curyconsultores.com.br

● Avenida Paulista, 1471,  
5º andar, Conj.511, Bela Vista,  
CEP: 01311-927, São Paulo/SP

● Rua Visconde do Rio  
Branco, 2810, Centro,  
CEP: 85810-180, Cascavel/PR

● Rua Dona Bia Taveira, 216,  
Jardim dos Estados, CEP:  
79020-070, Campo Grande/MS



Site

h) Houve redução no quadro de funcionários? as rescisões foram pagas?

- Renato Felipe:

- Neste mês não

- Paulo Alexandre:

- Neste mês sim.

- Sara Maira: Não mantém colaboradores em nome próprio

i) Os tributos originados após o pedido de RJ estão sendo pagos em dia, se sim encaminhar as certidões negativas de débitos senão encaminhar a relação de débitos?

- Sim.

j) Fornecedores, prestadores de serviços e demais despesas estão sendo honradas, após o deferimento da RJ qual o saldo a pagar e a receber em aberto?

- Sim. O Saldo em aberto do contas a pagar em 31/12/2025 com vencimento até o fim de 2026 é de R\$ 11.832.514,35.

- O saldo do Contas a Receber é de R\$ 2.402.737,25.

- Importante pontuar que, tanto o relatório de **“contas a receber”**, quanto o de **“contas a pagar”**, englobam as dívidas e haveres do Sr. Renato Felipe e do Sr. Paulo Alexandre. A Sra. Sara Maria não opera em nome próprio.

k) Ocorreu algum fato positivo ou negativo que impactasse as atividades quais?

- A plantio já foi concluído e o nível de precipitação está favorável para que a safra seja boa.

l) Outras informações que julgarem relevantes (tudo o que achar necessário expor para que tenhamos um relatório explicando e demonstrando inclusive com fotos se tiver disponível da operação)

- A operação funciona da seguinte forma:

- Sr. Renato mantém um confinamento de gado próprio e um confinamento de gado de terceiros (boitel), ambos na fazenda Rincão (40 hectares); mantém uma área de 100 Hectares de pastos na Fazenda Campina Rica.

- Renato mantém arrendamento na Fazenda Rio Negrinho (380 hectares), onde pratica a integração lavoura x pecuária.

(67) 3029-2979

(67) 99878-6346

cury@curyconsultores.com.br

• Avenida Paulista, 1471,  
5º andar, Conj.511, Bela Vista,  
CEP: 01311-927, São Paulo/SP

• Rua Visconde do Rio  
Branco, 2810, Centro,  
CEP: 85810-180, Cascavel/PR

• Rua Dona Bia Taveira, 216,  
Jardim dos Estados, CEP:  
79020-070, Campo Grande/MS



Site

- Renato e Paulo trabalham juntos 2.200 hectares de lavoura e integração lavoura pecuária.
    - Na fazenda Grotão, Renato mantém um arrendamento de 800 hectares enquanto Paulo arrenda 600 hectares.
    - Na Fazenda Rincão, Renato mantém um arrendamento de 300 hectares enquanto Paulo arrenda 500 hectares.
  - A Senhora Sara figura como arrendante nos contratos juntamente com o Sr. Renato, contudo, não mantém nenhuma inscrição estadual em seu nome próprio, limitando-se a participar como condômina em duas inscrições do Sr. Renato Felipe.
- m) Para fins de elaboração da lista de credores da AJ (art. 7, § 2º, da LREF), solicitamos, ainda, que seja providenciado **toda a documentação inerente aos créditos relacionados na lista do art. 51, da LRF, tais como: planilhas de cálculo, contratos, comprovantes de pagamentos pelo Grupo, com a finalidade de verificação dos créditos**, conciliação e mediação das partes, evitando assim a judicialização de incidentes de impugnação desnecessários.

Sendo o que tínhamos para o momento, aguardamos as respostas e documentos o quanto antes possível.

Atenciosamente,

**CURY ADMINISTRADORA JUDICIAL LTDA.**

José Eduardo Chemin Cury

OAB/MS 9.560

(67) 3029-2979

(67) 99878-6346

cury@curyconsultores.com.br

Avenida Paulista, 1471,  
5º andar, Conj. 511, Bela Vista,  
CEP: 01311-927, São Paulo/SP

Rua Visconde do Rio  
Branco, 2810, Centro,  
CEP: 85810-180, Cascavel/PR

Rua Dona Bia Taveira, 216,  
Jardim dos Estados, CEP:  
79020-070, Campo Grande/MS



Site

## QUESTIONÁRIO DA AJ

### RELATÓRIO MENSAL DAS ATIVIDADES – RMA – BASE 12/2025

**Resumo dos Autos:** 0866736-17.2024.8.12.0001

**Requerentes:** *Renato Felipe Martins e outros.*

**Data de Atualização:** 31.05.2025

**CURY ADMINISTRADORA JUDICIAL LTDA.**, nomeada nos autos do processo de recuperação judicial em epígrafe, vem respeitosamente solicitar informações, documentos e esclarecimentos junto ao grupo recuperando.

#### OBJETIVOS:

Com o objetivo de garantir a efetividade da prestação jurisdicional, nos processos de recuperação judicial e de falência, e ainda para garantir a atuação célere, transparente e eficaz dos Administradores Judiciais, através da recomendação 72/2020 e anexos, o CNJ estabeleceu ser encargo do auxiliar do juízo a apresentação do Relatório da Fase Administrativa, Relatório Mensal de Atividades do devedor, Relatório de Andamentos Processuais e Relatório dos Incidentes Processuais, traçando as diretrizes para a elaboração de cada documento, a fim de padronizar a atuação dos envolvidos no processo.

Todos os mencionados relatórios devem ser apresentados em arquivo eletrônico com formato de planilha xlsx, ods ou similar, ou de outra ferramenta visualmente fácil de ser interpretada.

No que tange ao **relatório mensal de atividades** do devedor (RMA), apesar do administrador judicial deter total liberdade para inserir as informações que julgar necessárias, deverá seguir a mencionada recomendação e seus anexos.

Outrossim, ressalta-se que quanto mais informações e detalhes, mais bem elaborada será o Relatório desta Administradora Judicial, que é de extrema importância para garantir a transparência e fiscalização das atividades do grupo recuperando, subsidiando os credores, juízo e demais interessados quanto às reais condições dos proponentes da recuperação judicial.

Dessa forma, o RMA deve responder o questionário abaixo:

(67) 3029-2979

(67) 99878-6346

cury@curyconsultores.com.br

Avenida Paulista, 1471,  
5º andar, Conj.511, Bela Vista,  
CEP: 01311-927, São Paulo/SP

Rua Visconde do Rio  
Branco, 2810, Centro,  
CEP: 85810-180, Cascavel/PR

Rua Dona Bia Taveira, 216,  
Jardim dos Estados, CEP:  
79020-070, Campo Grande/MS



Site

**Questionário para elaboração do RMA na RJ: Abril/2025**

1. Há litisconsórcio ativo?
  - Resposta: Sim.
- 1.1. Em caso positivo, identifique a qual devedor se refere o presente relatório.
  - Renato Felipe Pinheiro Martins (Produtor Rural Pessoa Física);
  - Renato Felipe Pinheiro Martins Ltda (Produtor Rural Pessoa Jurídica);
  - Sara Maria Franca Martins (Produtor Rural Pessoa Física);
  - Sara M F Martins Ltda (Produtor Rural Pessoa Física);
  - Paulo Alexandre Moraes (Produtor Rural Pessoa Física);
  - P A Moraes Ltda (Produtor Rural Pessoa Jurídica)
2. Este relatório é:
  - 2.1. Mensal:
    - 2.1.1. Houve alteração da atividade empresarial?
      - Não
    - 2.1.2. Houve alteração da estrutura societária e dos órgãos de administração?
      - Não
    - 2.1.3. Houve abertura ou fechamento de estabelecimentos discriminar quais e descrever motivo.
      - Não
    - 2.1.4. Quadro de funcionários (informar se já encaminhou anexo), deve conter Número de funcionários/colaboradores total Número de funcionários CLT, Número de pessoas jurídicas, se houver;



**Renato Felipe Pinheiro Martins (Produtor Rural Pessoa Física)**

**RELAÇÃO DE EMPREGADOS E SALÁRIO BASE**

RENATO F P MARTINS		RELAÇÃO DE EMPREGADOS I										Página: 1/1	
												Emissão: 03/12/2025	
												Horas: 09:53:09	
Código	Nome	Cargo	Categoria	Hor.	NF	ND	ADMISSÃO	SIN	OPT	Salário			
1	ANGELO PINELLI NETTO	ZOOTECNISTA	Mensalista	220,00	0	0	09/01/2023	S	S	5.000,00			
2	CLEBIBIANO DA CRUZ PARDINHO	OPERADOR ESCAVADEIRA H	Mensalista	220,00	0	0	12/08/2023	S	S	2.500,00			
3	EDENILSON BORGES DE MOURA	OPERADOR DE MAQUINAS	Mensalista	220,00	0	0	13/08/2022	S	S	3.030,00			
4	ELISETE COELHO FERNANDES ME	COPEIRA	Mensalista	220,00	0	0	01/03/2023	S	S	1.412,00			
5	JOSE LUIZ MEDEIROS FRANCISC	TRABALHADOR AGROPECUAR	Mensalista	220,00	0	0	10/01/2019	S	S	2.000,00			
6	LAIS FERREIRA MONDINE	AUX ADMINISTRATIVO	Mensalista	220,00	0	0	01/03/2023	S	S	2.500,00			
7	LUIZ FELIPE MEDEIROS ANDRAI	TRABALHADOR AGROPECUAR	Mensalista	220,00	0	0	04/01/2024	S	S	2.525,00			
8	MARCIO HENRIQUE DA SILVA LC	TRABALHADOR AGROPECUAR	Mensalista	220,00	0	0	27/06/2023	S	S	3.000,00			
9	MARLEIDE LACERDA RAMOS	AUXILIAR DE LIMPEZA	Mensalista	220,00	0	0	01/06/2023	S	S	1.518,00			
10	ROBSON BEZERRA SANTOS	TRABALHADOR AGROPECUAR	Mensalista	220,00	0	0	20/07/2020	S	S	2.500,00			
11	BRUNA DA SILVA SANTOS	AUX ADMINISTRATIVO	Mensalista	220,00	0	0	01/05/2015	S	S	2.500,00			
12	NEUZA DOS REIS	COZINHEIRA	Mensalista	220,00	0	0	12/04/2024	S	S	1.518,00			
13	MARCOS VINICIUS SILVA DOS S	MOTORISTA DE CARRETA	Mensalista	220,00	0	0	09/07/2024	S	S	3.030,00			
14	JOSE CARLOS ALVES	TRABALHADOR AGROPECUAR	Mensalista	220,00	0	0	05/08/2024	S	S	3.000,00			
15	KEULLY BORGES DE FREITAS	TRABALHADOR AGROPECUAR	Mensalista	220,00	0	0	04/10/2024	S	S	1.600,00			
16	HENRICO GABRIEL OLIVEIRA DA	TRABALHADOR AGROPECUAR	Mensalista	220,00	0	0	04/10/2024	S	S	1.600,00			
17	CLEBIBIANO DA CRUZ PARDINHO	OPERADOR ESCAVADEIRA H	Mensalista	220,00	0	0	10/10/2024	S	S	3.030,00			
18	JULIANO ROLIM PEREIRA	CONTROLADOR DE PRAGAS	Mensalista	220,00	0	0	21/11/2024	S	S	4.000,00			
19	AGNALDO NASCIMENTO DOS REIS	TRABALHADOR POLIVALENT	Mensalista	220,00	0	0	29/11/2024	S	S	6.000,00			
20	CLAUDIO RIBEIRO	MOTORISTA DE CARRETA	Mensalista	220,00	0	0	24/01/2025	S	S	2.800,00			
21	ILTON JOSE DOS SANTOS LIMA	MOTORISTA DE CARRETA	Mensalista	220,00	0	0	01/02/2025	S	S	2.800,00			
22	ERIC RAFAEL FARIA PINHO	TRABALHADOR AGROPECUAR	Mensalista	220,00	0	0	05/02/2025	S	S	2.500,00			
23	FLAVIO RODRIGO DE OLIVEIRA	ASSISTENTE ADMINISTRAT	Mensalista	220,00	0	0	05/02/2025	S	S	3.500,00			
24	GEOVANA CRISTINA DE CAMPOS	ASSISTENTE ADMINISTRAT	Mensalista	220,00	0	0	20/06/2025	S	S	2.500,00			
25	HENRICO GABRIEL OLIVEIRA DA	TRABALHADOR AGROPECUAR	Mensalista	220,00	0	0	20/06/2025	S	S	2.500,00			
26	EURICO AUGUSTO DA SILVA	CAPATAZ	Mensalista	220,00	0	0	20/06/2025	S	S	4.000,00			
27	EVERALDO AUGUSTO FUZARO	TRABALHADOR AGROPECUAR	Mensalista	220,00	0	0	20/06/2025	S	S	2.800,00			
28	ADILSON ARRUDA SILVA	SERVIÇOS GERAIS	Mensalista	220,00	0	0	20/06/2025	S	S	3.000,00			
29	ELIZANGELA DE OLIVEIRA	COPEIRA	Mensalista	220,00	0	0	20/06/2025	S	S	1.600,00			
30	KEULLY BORGES DE FREITAS	TRABALHADOR AGROPECUAR	Mensalista	220,00	0	0	20/06/2025	S	S	2.000,00			
31	CLAUDINEI FERREIRA DE SOUZA	OPERADOR DE MAQUINAS	Mensalista	220,00	0	0	20/06/2025	S	S	3.500,00			
32	AMAURY RESENDE NOGUEIRA	TRABALHADOR AGROPECUAR	Mensalista	220,00	0	0	22/07/2025	S	S	2.800,00			
33	DEVANIL NUNES SAVINIECZ	OPERADOR DE MAQUINAS	Mensalista	220,00	0	0	22/07/2025	S	S	3.300,00			
Total de empregados:		33											

- Obs. A empresa Renato Felipe Pinheiro Martins Ltda (Produtor Rural Pessoa Jurídica – sociedade unipessoal de responsabilidade limitada) não possui nenhum funcionário;

2.1.5. Análise dos dados contábeis e informações financeiras:

(67) 3029-2979

(67) 99878-6346

cury@curyconsultores.com.br

Avenida Paulista, 1471,  
5º andar, Conj.511, Bela Vista,  
CEP: 01311-927, São Paulo/SP

Rua Visconde do Rio  
Branco, 2810, Centro,  
CEP: 85810-180, Cascavel/PR

Rua Dona Bia Taveira, 216,  
Jardim dos Estados, CEP:  
79020-070, Campo Grande/MS



Site

- Importante frisar que os relatórios contábeis se referem a todo o grupo recuperando.

### 2.1.5.1. Ativo (descrição / evolução) (Anexar Balanço Patrimonial)

CODIGO PLANO CONTAS	DESCRICAO PLANO CONTAS	nov/25		dez/25	
.1	ATIVO	38.677.711,51	D	42.731.948,60	D
1.01	ATIVO CIRCULANTE	13.232.327,74	D	17.064.692,83	D
1.01.01	DISPONIBILIDADES	1.691.712,74	D	1.378.936,20	D
1.01.01.01	CAIXA GERAL E EQUIVALENTES DE CAIXA	-	C	-	-
1.01.01.01.01	CAIXA MATRIZ	-	C	-	-
1.01.01.02	DEPÓSITOS BANCÁRIOS À VISTA	1.691.712,74	D	1.378.936,20	D
1.01.01.02.01	BANCOS CONTA MOVIMENTO - NO PAÍS	1.691.712,74	D	1.378.936,20	D
1.01.02	CRÉDITOS	882.059,20	D	2.675.508,11	D
1.01.02.01	ADIANTAMENTOS	249.763,65	D	272.770,86	D
1.01.02.01.10	COTAS DE CONSÓRCIO	249.763,65	D	272.770,86	D
1.01.02.02	DUPLICATAS A RECEBER	632.295,55	D	2.402.737,25	D
1.01.02.02.01	DUPLICATAS A RECEBER - OPERAÇÕES COM PARTES NÃO RELACIONADAS - NO PAÍS	632.295,55	D	2.402.737,25	D
1.01.03	ESTOQUES	70.989,56	D	71.856,67	D
1.01.03.05	ESTOQUES - ATIVIDADE RURAL	70.989,56	D	71.856,67	D
1.01.03.05.04	ESTOQUE DE INSUMOS AGRÍCOLAS	70.989,56	D	71.856,67	D
1.01.10	ATIVO BIOLÓGICO - CIRCULANTE (SEMOVENTES E PLANTACÕES)	10.587.566,24	D	12.938.391,85	D
1.01.10.02	ATIVO BIOLÓGICO AVALIADO PELO CUSTO - CIRCULANTE (SEMOVENTES)	10.587.566,24	D	12.938.391,85	D
1.01.10.02.01.0001	GADO BOVINO DE CORTE - MACHOS	5.116.619,11	D	6.044.850,24	D
1.01.10.02.01.0002	GADO BOVINO DE CORTE - FEMEAS	1.791.558,63	D	1.795.588,63	D
1.01.10.02.01.0007	OVINOS	322,00	D	322,00	D
1.01.10.02.01.0008	EQUINOS	269.665,87	D	269.665,87	D
1.01.10.02.01.0009	MUARES	44.000,00	D	44.000,00	D
1.01.10.02.01.0101	MACHOS BOITEL - GADO DE CORTE CONFINADOS PARA TERCEIROS	2.228.482,53	D	3.365.242,41	D
1.01.10.02.01.0102	FEMEAS BOITEL - GADO DE CORTE CONFINADOS PARA TERCEIROS	1.136.918,10	D	1.418.722,70	D
1.02	ATIVO NÃO CIRCULANTE	25.445.383,77	D	25.667.255,77	D
1.02.01	REALIZÁVEL A LONGO PRAZO	253.223,00	D	253.223,00	D
1.02.01.01	CRÉDITOS E VALORES - LONGO PRAZO	253.223,00	D	253.223,00	D
1.02.01.01.03.0001	EMPRESTIMO PAULO P/ RENATO	253.223,00	D	253.223,00	D
1.02.03	IMOBILIZADO	25.192.160,77	D	25.414.032,77	D
1.02.03.01.01	TERRENOS	1.580.964,52	D	1.593.704,52	D
1.02.03.01.04	OUTRAS IMOBILIZAÇÕES EM ANDAMENTO	-	C	70.032,00	D
1.02.03.01.08	VEÍCULOS	202.000,00	D	341.100,00	D
1.02.03.01.15	MÁQUINAS EMPREGADAS NA ATIVIDADE RURAL	10.571.363,16	D	10.571.363,16	D
1.02.03.01.16	TRATORES E DEMAIS VEÍCULOS EMPREGADOS NA ATIVIDADE RURAL	12.608.584,09	D	12.608.584,09	D
1.02.03.05	OUTROS IMOBILIZADOS	229.249,00	D	229.249,00	D

### 2.1.5.2. Passivo (Anexar Balanço Patrimonial)

(67) 3029-2979

(67) 99878-6346

cury@curyconsultores.com.br

● Avenida Paulista, 1471,  
5º andar, Conj. 511, Bela Vista,  
CEP: 01311-927, São Paulo/SP

● Rua Visconde do Rio  
Branco, 2810, Centro,  
CEP: 85810-180, Cascavel/PR

● Rua Dona Bia Taveira, 216,  
Jardim dos Estados, CEP:  
79020-070, Campo Grande/MS



Site

CODIGO PLANO CONTAS	DESCRICAO PLANO CONTAS	nov/25		dez/25	
<b>2.</b>	<b>PASSIVO EXIGÍVEL + PATRIMÔNIO LÍQUIDO</b>	<b>31.352.567,40</b>	<b>C</b>	<b>35.085.296,76</b>	<b>C</b>
<b>2.01</b>	<b>PASSIVO EXIGÍVEL</b>	<b>7.943.371,15</b>	<b>C</b>	<b>11.676.100,51</b>	<b>C</b>
<b>2.01.01</b>	<b>PASSIVO CIRCULANTE</b>	<b>7.728.870,15</b>	<b>C</b>	<b>11.461.599,51</b>	<b>C</b>
2.01.01.03	FORNECEDORES – CIRCULANTE	8.349.784,99	C	11.832.514,35	C
2.01.01.03.01	FORNEC - OPERACOES COM PARTES NAO RELACIONADAS - NO PAIS – CIRCULANTE	8.349.784,99	C	11.832.514,35	C
2.01.01.07	EMPRÉSTIMOS OU FINANCIAMENTOS – CIRCULANTE	317.910,24	D	67.910,24	D
2.01.01.17	OUTRAS OBRIGAÇÕES - CIRCULANTE	303.004,60	D	303.004,60	D
<b>2.01.02</b>	<b>PASSIVO NÃO CIRCULANTE</b>	<b>214.501,00</b>	<b>C</b>	<b>214.501,00</b>	<b>C</b>
2.01.02.01	EMPRÉSTIMOS E FINANCIAMENTOS - LONGO PRAZO	214.501,00	C	214.501,00	C
2.01.02.01.03	CREDORES POR FINANCIAMENTO - LONGO PRAZO	106.501,00	C	106.501,00	C
2.01.02.01.06	EMPRÉSTIMOS OU FINANCIAMENTOS - NO PAÍS - LONGO PRAZO	108.000,00	C	108.000,00	C
<b>2.03</b>	<b>PATRIMÔNIO LÍQUIDO</b>	<b>23.409.196,25</b>	<b>C</b>	<b>23.409.196,25</b>	<b>C</b>
<b>2.03.01</b>	<b>CAPITAL SOCIAL</b>	<b>23.409.196,25</b>	<b>C</b>	<b>23.409.196,25</b>	<b>C</b>
2.03.01.02	CAPITAL REALIZADO - DE NÃO RESIDENTE NO PAÍS	23.409.196,25	C	23.409.196,25	C
2.03.01.02.01	CAPITAL SUBSCRITO DE DOMICILIADOS E RESIDENTES NO EXTERIOR	23.409.196,25	C	23.409.196,25	C
2.03.01.02.01.0001	BENS PATRIMONIAIS RENATO - CAPITAL SOCIAL	16.431.613,77	C	16.431.613,77	C
2.03.01.02.01.0002	BENS PATRIMONIAIS SARA - CAPITAL SOCIAL	400.524,00	C	400.524,00	C
2.03.01.02.01.0003	BENS PATRIMONIAIS PAULO - CAPITAL SOCIAL	6.577.058,48	C	6.577.058,48	C

2.1.5.2.1. Relatório de valores de débitos não sujeitos a Recuperação Judicial – Extraconcursal

- Não Declarou Débitos Extraconcursais na RJ.

2.1.5.2.1.1. Fiscal anexar CND caso não houver anexar extratos ou relação de débitos no âmbito Federal, Estadual e Municipal, juntamente com relatório da situação fiscal Ecac. Informando os débitos Inscrito na dívida ativa e respectivas CDAs

- Discriminar se possuem e encaminhar comprobatórios de:
  - Cessão fiduciária de títulos/direitos creditórios?
    - Não Possui
  - Alienação fiduciária?
    - Contratos Anexos
  - Arrendamentos mercantis?
    - Não Possui
  - Adiantamento de contrato de câmbio (ACC)?
    - Não Possui
- Relatar demais obrigações, Obrigação de fazer, Obrigação de entregar, Obrigação de dar, Obrigações ilíquidas e justificar.

2.1.5.2.1.1.1. Pós ajuizamento da RJ

(67) 3029-2979

(67) 99878-6346

cury@curyconsultores.com.br

● Avenida Paulista, 1471,  
5º andar, Conj.511, Bela Vista,  
CEP: 01311-927, São Paulo/SP

● Rua Visconde do Rio  
Branco, 2810, Centro,  
CEP: 85810-180, Cascavel/PR

● Rua Dona Bia Taveira, 216,  
Jardim dos Estados, CEP:  
79020-070, Campo Grande/MS



Site

2.1.5.2.1.1.1.1. Possui algum débito tributário, trabalhista ou outros gerados após o ajuizamento?

- Não.

2.1.5.2.1.1.1.2. Qual?

- N/A

2.1.5.2.1.1.1.3. Por qual razão não foi pago?

- N/A

2.1.5.2.1.1.1.3.1. Observações

- N/A

2.1.5.2.1.1.1.4. Observações / Gráficos

- N/A

2.1.6. Demonstração de resultados (evolução)

2.1.6.1. Observações (análise faturamento/índices de liquidez/receita x custo/receita x resultado), (Anexar consolidação de resultado) DRE DFC LIVRO CAIXA

• **Importante frisar que os relatórios contábeis se referem a todo o grupo recuperando.**

○ **Lucro/Prejuízo Dezembro/2025 R\$: 321.507,73**

Período de Apuração	01/11/2025 a 30/11/2025
Receitas	4.395.767,88
Custos / Despesas	- 4.074.260,15
<b>Resultado do Período</b>	<b>321.507,73</b>

2.1.7. Diligência nos estabelecimentos do grupo

2.1.8. Observações

2.1.9. Outras Observações

2.1.10. Anexos **(tais como fotos atualizadas das atividades)**



**Questionamentos complementares: (Resposta explicando e justificando, e não apenas sim ou não)**

- a) É sabido que logo após o deferimento do processamento da RJ, os fornecedores e instituições financeiras cortam as linhas de créditos e vendas a prazo. O que está sendo feito para equalizar esse problema, notadamente com relação ao fluxo de caixa?
- De fato, os créditos ficam mais difíceis, todavia, quando do deferimento do processamento da RJ, o grupo recuperando já estava com a soja e o milho verão plantados.
  - Após a colheita, o produto físico, bem como o produto financeiro advindo da safra colhida, em decorrência da suspensão dos pagamentos – efeito imediato do deferimento do processamento da RJ – ficaram integralmente disponíveis para os recuperandos. Parte deste produto (soja) foi depositado na Palmares; outra parte, o milho-verão, foi em grande parte destinada ao confinamento mantido pelo Sr. Renato e o restante vendido/armazenado
  - Assim, com o produto depositado na Palmares, os recuperandos passaram a manter uma reserva estratégica para custear as safras vindouras.
- b) Quais medidas foram colocadas em prática para redução dos gastos do grupo?
- A primeira redução foi no custo financeiro (que por sinal era muito alto). Antes do deferimento do processamento da RJ, os recursos para plantio e colheita eram captados no mercado financeiro (bancos e cooperativas de crédito) à taxas que chegavam a 12%, 13% ao ano. Tendo em vista que o endividamento do grupo ultrapassa R\$ 30.000.000,00 (trinta milhões de reais) este custo financeiro anual facilmente ultrapassava os R\$ 3.000.000,00 (três milhões de reais).
  - Com a suspensão dos pagamentos, este custo financeiro diminuiu, pois que, como dito alhures, os recuperandos estão custeando as operações com o produto da última colheita e com o giro do confinamento que ajuda bastante na formação do caixa.
  - Os custos para o plantio da safra de soja/milho 2025/2026 foram arcados com as receitas decorrentes das vendas de gado próprio, da prestação de serviços de confinamento para terceiros e da receita da venda da soja colhida na última safra, pois que, tais recursos não foram utilizados para saldar financiamentos em decorrência da suspensão decorrente do deferimento da RJ.
- c) Houve negócios novos? Clientes e parceiros comerciais novos? De forma sucinta nos relate um pouco em uma redação a situação da empresa, como estão as relações comerciais e perspectivas de vendas futuras.

• Renato Felipe:

(67) 3029-2979

(67) 99878-6346

cury@curyconsultores.com.br

• Avenida Paulista, 1471,  
5º andar, Conj.511, Bela Vista,  
CEP: 01311-927, São Paulo/SP

• Rua Visconde do Rio  
Branco, 2810, Centro,  
CEP: 85810-180, Cascavel/PR

• Rua Dona Bia Taveira, 216,  
Jardim dos Estados, CEP:  
79020-070, Campo Grande/MS



Site

- Houve novos negócios, novos parceiros; a safra de soja 24/25 – aproximadamente 44.000 (quarenta e quatro mil) sacas, mais precisamente, 2.640.631,00 quilogramas – fora colhida entre fevereiro e março/2025 e armazenada nos Armazéns da Palmares na perspectiva de uma futura alta.
- No mês de abril, foram vendidas 30.000 sacas de soja, uma parcela considerável do produto outrora depositado, para honrar compromissos assumidos nos últimos meses (manutenção do milho safrinha que está no campo e do pasto), bem como para subsidiar, a manutenção do gado e o plantio da nova safra de soja que se avizinha.
- No mês de maio, foram vendidas 10.407 sacas de soja para honrar compromissos assumidos nos últimos meses (manutenção do milho safrinha que está no campo e do pasto), bem como para subsidiar, a manutenção do gado e o plantio da nova safra de soja que se avizinha.
- Considerando as quebras técnicas, ainda restaram depositados na Palmares, ao final de abril, o montante de 3.537 (três mil quinhentas e trinta e sete) sacas de soja.
- O milho colhido foi/está sendo utilizado nas atividades de confinamento de bovinos próprios e de terceiros (boitel).
- Sara Maira: Não mantém operação em nome próprio
- Paulo Alexandre:
- Houve novos negócios, novos parceiros; a safra de soja 24/25 – pouco mais de 17.000 (dezessete mil) sacas, mais precisamente, 1.060.516,00 quilogramas – foram colhidas entre fevereiro e março/2025 e armazenada nos Armazéns da Palmares na perspectiva de uma futura alta.
- No mês de abril, foram vendidas 3.101 sacas de soja para honrar compromissos assumidos nos últimos meses (manutenção do milho safrinha que está no campo), bem como para subsidiar outras despesas e custos decorrentes das atividades e para o custeio inicial da nova safra de soja que se avizinha.
- No mês de maio, foram vendidas 2.183 sacas de soja para honrar compromissos assumidos nos últimos meses (manutenção do milho safrinha que está no campo), bem como para subsidiar outras despesas e custos decorrentes das atividades e para o custeio inicial da nova safra de soja que se avizinha.
- Considerando as quebras técnicas, ainda restaram depositados na Palmares, ao final de maio, o montante de aproximadamente 11.700 (onze mil e setecentas) sacas de soja.

(67) 3029-2979

(67) 99878-6346

cury@curyconsultores.com.br

📍 Avenida Paulista, 1471,  
5º andar, Conj.511, Bela Vista,  
CEP: 01311-927, São Paulo/SP

📍 Rua Visconde do Rio  
Branco, 2810, Centro,  
CEP: 85810-180, Cascavel/PR

📍 Rua Dona Bia Taveira, 216,  
Jardim dos Estados, CEP:  
79020-070, Campo Grande/MS



Site

- A colheita do milho-verão iniciou o fim de abril, mais precisamente no dia 30/04, e a primeira carga já foi depositado na Palmares – 32.313 quilogramas, pouco mais de 538 (quinhentas e trinta e oito sacas). Até o dia 15 de maio foram depositadas outras 08 cargas, totalizando 379.698 quilos de milho; pouco mais de 6.300 (seis mil e trezentas) sacas.
  - No mês de maio, foram vendidas 1.485 sacas de soja para honrar compromissos assumidos nos últimos meses.
  - Ainda restaram depositados na Palmares, ao final de maio, o montante de aproximadamente 4.800 (quatro mil e oitocentas) sacas de soja.
- d) Aconteceu alguma relação comercial que causasse impacto no faturamento da companhia?
- Ainda não tivemos nenhum problema com relação comercial.
- e) Ocorreram acontecimentos negativos para as atividades da empresa nesse período? Elucide quais foram esses acontecimentos.
- De negativo, apenas a notícia sobre a RJ, que acaba gerando constrangimentos aqui e acolá, mas que, na prática, não influenciará nas atividades.
- f) Algum bem do grupo sofreu deterioração? (computadores, mobília, caminhões, tratores, etc.)
- Não. Somente a depreciação natural do tempo.
- g) Houve contratação de novos funcionários?
- **Renato Felipe:**
    - No ingresso da Recuperação Judicial havia 14 trabalhadores trabalhando na operação/administração da lavoura e do confinamento.
    - Foram contratados novos colaboradores e hoje as atividades contam com o auxílio de 33 colaboradores.
  - **Paulo Alexandre:**
    - No ingresso da Recuperação Judicial havia 04 trabalhadores trabalhando na operação/administração da lavoura e do confinamento.
    - Houve remanejamentos, demissões e contratações. Hoje a empresa conta com 03 colaboradores.
  - **Sara Maira: Não mantém colaboradores em nome próprio**

(67) 3029-2979

(67) 99878-6346

cury@curyconsultores.com.br

● Avenida Paulista, 1471,  
5º andar, Conj.511, Bela Vista,  
CEP: 01311-927, São Paulo/SP

● Rua Visconde do Rio  
Branco, 2810, Centro,  
CEP: 85810-180, Cascavel/PR

● Rua Dona Bia Taveira, 216,  
Jardim dos Estados, CEP:  
79020-070, Campo Grande/MS



Site

h) Houve redução no quadro de funcionários? as rescisões foram pagas?

- Renato Felipe:

- Neste mês não

- Paulo Alexandre:

- Neste mês não.

- Sara Maira: Não mantém colaboradores em nome próprio

i) Os tributos originados após o pedido de RJ estão sendo pagos em dia, se sim encaminhar as certidões negativas de débitos senão encaminhar a relação de débitos?

- Sim.

j) Fornecedores, prestadores de serviços e demais despesas estão sendo honradas, após o deferimento da RJ qual o saldo a pagar e a receber em aberto?

- Sim. O Saldo em aberto do contas a pagar em 31/12/2025 com vencimento até o fim de 2026 é de R\$ 11.832.514,35.

- O saldo do Contas a Receber é de R\$ 2.402.737,25.

- Importante pontuar que, tanto o relatório de **“contas a receber”**, quanto o de **“contas a pagar”**, englobam as dívidas e haveres do Sr. Renato Felipe e do Sr. Paulo Alexandre. A Sra. Sara Maria não opera em nome próprio.

k) Ocorreu algum fato positivo ou negativo que impactasse as atividades quais?

- A plantio já foi concluído e o nível de precipitação está favorável para que a safra seja boa.

l) Outras informações que julgarem relevantes (tudo o que achar necessário expor para que tenhamos um relatório explicando e demonstrando inclusive com fotos se tiver disponível da operação)

- A operação funciona da seguinte forma:

- Sr. Renato mantém um confinamento de gado próprio e um confinamento de gado de terceiros (boitel), ambos na fazenda Rincão (40 hectares); mantém uma área de 100 Hectares de pastos na Fazenda Campina Rica.

- Renato mantém arrendamento na Fazenda Rio Negrinho (380 hectares), onde pratica a integração lavoura x pecuária.

(67) 3029-2979

(67) 99878-6346

cury@curyconsultores.com.br

• Avenida Paulista, 1471,  
5º andar, Conj.511, Bela Vista,  
CEP: 01311-927, São Paulo/SP

• Rua Visconde do Rio  
Branco, 2810, Centro,  
CEP: 85810-180, Cascavel/PR

• Rua Dona Bia Taveira, 216,  
Jardim dos Estados, CEP:  
79020-070, Campo Grande/MS



Site

- Renato e Paulo trabalham juntos 2.200 hectares de lavoura e integração lavoura pecuária.
    - Na fazenda Grotão, Renato mantém um arrendamento de 800 hectares enquanto Paulo arrenda 600 hectares.
    - Na Fazenda Rincão, Renato mantém um arrendamento de 300 hectares enquanto Paulo arrenda 500 hectares.
  - A Senhora Sara figura como arrendante nos contratos juntamente com o Sr. Renato, contudo, não mantém nenhuma inscrição estadual em seu nome próprio, limitando-se a participar como condômina em duas inscrições do Sr. Renato Felipe.
- m) Para fins de elaboração da lista de credores da AJ (art. 7, § 2º, da LREF), solicitamos, ainda, que seja providenciado **toda a documentação inerente aos créditos relacionados na lista do art. 51, da LRF, tais como: planilhas de cálculo, contratos, comprovantes de pagamentos pelo Grupo, com a finalidade de verificação dos créditos**, conciliação e mediação das partes, evitando assim a judicialização de incidentes de impugnação desnecessários.

Sendo o que tínhamos para o momento, aguardamos as respostas e documentos o quanto antes possível.

Atenciosamente,

**CURY ADMINISTRADORA JUDICIAL LTDA.**

José Eduardo Chemin Cury

OAB/MS 9.560

(67) 3029-2979

(67) 99878-6346

cury@curyconsultores.com.br

● Avenida Paulista, 1471,  
5º andar, Conj. 511, Bela Vista,  
CEP: 01311-927, São Paulo/SP

● Rua Visconde do Rio  
Branco, 2810, Centro,  
CEP: 85810-180, Cascavel/PR

● Rua Dona Bia Taveira, 216,  
Jardim dos Estados, CEP:  
79020-070, Campo Grande/MS



Site

## QUESTIONÁRIO DA AJ

### RELATÓRIO MENSAL DAS ATIVIDADES – RMA – BASE 11/2025

**Resumo dos Autos:** 0866736-17.2024.8.12.0001

**Requerentes:** *Paulo Alexandre Moraes e outros.*

**Data de Atualização:** 30.11.2025

**CURY ADMINISTRADORA JUDICIAL LTDA.**, nomeada nos autos do processo de recuperação judicial em epígrafe, vem respeitosamente solicitar informações, documentos e esclarecimentos junto ao grupo recuperando.

#### OBJETIVOS:

Com o objetivo de garantir a efetividade da prestação jurisdicional, nos processos de recuperação judicial e de falência, e ainda para garantir a atuação célere, transparente e eficaz dos Administradores Judiciais, através da recomendação 72/2020 e anexos, o CNJ estabeleceu ser encargo do auxiliar do juízo a apresentação do Relatório da Fase Administrativa, Relatório Mensal de Atividades do devedor, Relatório de Andamentos Processuais e Relatório dos Incidentes Processuais, traçando as diretrizes para a elaboração de cada documento, a fim de padronizar a atuação dos envolvidos no processo.

Todos os mencionados relatórios devem ser apresentados em arquivo eletrônico com formato de planilha xlsx, ods ou similar, ou de outra ferramenta visualmente fácil de ser interpretada.

No que tange ao **relatório mensal de atividades** do devedor (RMA), apesar do administrador judicial deter total liberdade para inserir as informações que julgar necessárias, deverá seguir a mencionada recomendação e seus anexos.

Outrossim, ressalta-se que quanto mais informações e detalhes, mais bem elaborada será o Relatório desta Administradora Judicial, que é de extrema importância para garantir a transparência e fiscalização das atividades do grupo recuperando, subsidiando os credores, juízo e demais interessados quanto às reais condições dos proponentes da recuperação judicial.

Dessa forma, o RMA deve responder o questionário abaixo:

(67) 3029-2979

(67) 99878-6346

cury@curyconsultores.com.br

● Avenida Paulista, 1471,  
5º andar, Conj.511, Bela Vista,  
CEP: 01311-927, São Paulo/SP

● Rua Visconde do Rio  
Branco, 2810, Centro,  
CEP: 85810-180, Cascavel/PR

● Rua Dona Bia Taveira, 216,  
Jardim dos Estados, CEP:  
79020-070, Campo Grande/MS



Site

**Questionário para elaboração do RMA na RJ: Abril/2025**

1. Há litisconsórcio ativo?
  - Resposta: Sim.
- 1.1. Em caso positivo, identifique a qual devedor se refere o presente relatório.
  - Renato Felipe Pinheiro Martins (Produtor Rural Pessoa Física);
  - Renato Felipe Pinheiro Martins Ltda (Produtor Rural Pessoa Jurídica);
  - Sara Maria Franca Martins (Produtor Rural Pessoa Física);
  - Sara M F Martins Ltda (Produtor Rural Pessoa Física);
  - Paulo Alexandre Moraes (Produtor Rural Pessoa Física);
  - P A Moraes Ltda (Produtor Rural Pessoa Jurídica)
2. Este relatório é:
  - 2.1. Mensal:
    - 2.1.1. Houve alteração da atividade empresarial?
      - Não
    - 2.1.2. Houve alteração da estrutura societária e dos órgãos de administração?
      - Não
    - 2.1.3. Houve abertura ou fechamento de estabelecimentos discriminar quais e descrever motivo.
      - Não
    - 2.1.4. Quadro de funcionários (informar se já encaminhou anexo), deve conter Número de funcionários/colaboradores total Número de funcionários CLT, Número de pessoas jurídicas, se houver;



**Paulo Alexandre de Moraes (Produtor Rural Pessoa Física)**

RELAÇÃO DE EMPREGADOS E SALÁRIO BASE

**Relatório Funcionários Ativos 10/2025**

Folha 1

Nome do funcionário	Admissão	Cargo / CBO	Salário	CPF	PIS
<b>PAULO ALEXANDRE MORAES(FAZENDA GROTÃO)</b> <b>CAEPF: 008.032.399/002-85</b>					
IVAN CARLOS DALLAGNOL ARAÇA - FLOR DO CERRADO - São Gabriel do Oeste/MS	08/09/2025	TRABALHADOR AGROPECUÁRIO	3000,00	000.904.391-80	13008360385
JULIO CESAR MOREIRA FILHO ANTONIO LAMBERT - CENTRO - São Gabriel do Oeste/MS	15/01/2025	GERENTE / 141105	2500,00	094.554.079-57	20094089668

**Relatório Funcionários Ativos 10/2025**

Folha 1

Nome do funcionário	Admissão	Cargo / CBO	Salário	CPF	PIS
<b>PAULO ALEXANDRE MORAES FAZENDA RINCAO</b> <b>CAEPF: 008.032.399/001-04</b>					
GILMAR ALGAIER MORAES Dom Pedro II - CENTRO - Rio Verde de Mato Grosso/MS	14/12/2023	TRABALHADOR AGROPECUÁRIA	2500,00	486.313.969-15	12452175112
JULIANA CESAR DA SILVA RUA 15 DE NOVEMBRO - NOVA RIO VERDE - Rio Verde de Mato Grosso/MS	09/04/2021	ASSISTENTE ADMINISTRATIVO /	3000,00	035.337.661-28	12953113667

- Obs. A empresa P A Moraes Ltda (PJ – Sociedade Limitada Unipessoal) não possui funcionário;



## 2.1.5. Análise dos dados contábeis e informações financeiras:

- **Importante frisar que os relatórios contábeis se referem a todo o grupo recuperando.**

### 2.1.5.1. Ativo (descrição / evolução) (Anexar Balanço Patrimonial)

### 2.1.5.2. Passivo (Anexar Balanço Patrimonial)

Código do Plano de Contas	Descrição do Plano de Contas	out/25		nov/25	
<b>1.</b>	<b>ATIVO</b>	<b>42.776.920,47</b>	<b>D</b>	<b>38.677.711,51</b>	<b>D</b>
<b>1.01</b>	<b>ATIVO CIRCULANTE</b>	<b>17.331.536,70</b>	<b>D</b>	<b>13.232.327,74</b>	<b>D</b>
1.01.01	DISPONIBILIDADES	1.655.566,80	D	1.691.712,74	D
1.01.01.02	DEPÓSITOS BANCÁRIOS À VISTA	1.655.566,80	D	1.691.712,74	D
1.01.01.02.01	BANCOS CONTA MOVIMENTO - NO PAÍS	1.655.566,80	D	1.691.712,74	D
1.01.02	CRÉDITOS	1.093.819,18	D	882.059,20	D
1.01.02.01	ADIANTAMENTOS	235.143,81	D	249.763,65	D
1.01.02.01.10	COTAS DE CONSÓRCIO	235.143,81	D	249.763,65	D
1.01.02.02	DUPLICATAS A RECEBER	858.675,37	D	632.295,55	D
1.01.03	ESTOQUES	59.782,84	D	70.989,56	D
1.01.03.05	ESTOQUES - ATIVIDADE RURAL	59.782,84	D	70.989,56	D
1.01.03.05.04	ESTOQUE DE INSUMOS AGRÍCOLAS	59.782,84	D	70.989,56	D
1.01.10	ATIVO BIOLÓGICO - CIRCULANTE (SEMOVENTES E PLANTAÇÕES)	14.522.367,88	D	10.587.566,24	D
1.01.10.02	ATIVO BIOLÓGICO AVALIADO PELO CUSTO - CIRCULANTE (SEMOVENTES)	14.522.367,88	D	10.587.566,24	D
<b>1.02</b>	<b>ATIVO NÃO CIRCULANTE</b>	<b>25.445.383,77</b>	<b>D</b>	<b>25.445.383,77</b>	<b>D</b>
1.02.01	REALIZÁVEL A LONGO PRAZO	253.223,00	D	253.223,00	D
1.02.01.01	CRÉDITOS E VALORES - LONGO PRAZO	253.223,00	D	253.223,00	D
1.02.03	IMOBILIZADO	25.192.160,77	D	25.192.160,77	D
1.02.03.01.01	TERRENOS	1.580.964,52	D	1.580.964,52	D
1.02.03.01.08	VEICULOS	202.000,00	D	202.000,00	D
1.02.03.01.15	MÁQUINAS EMPREGADAS NA ATIVIDADE RURAL	10.571.363,16	D	10.571.363,16	D
1.02.03.01.16	TRATORES E DEMAIS VEICULOS EMPREGADOS NA ATIVIDADE RURAL	12.608.584,09	D	12.608.584,09	D
1.02.03.05	OUTROS IMOBILIZADOS	229.249,00	D	229.249,00	D
<b>2.</b>	<b>PASSIVO EXIGÍVEL + PATRIMÔNIO LÍQUIDO</b>	<b>36.297.662,46</b>	<b>C</b>	<b>31.352.567,40</b>	<b>C</b>
<b>2.01</b>	<b>PASSIVO EXIGÍVEL</b>	<b>12.888.466,21</b>	<b>C</b>	<b>7.943.371,15</b>	<b>C</b>
2.01.01	PASSIVO CIRCULANTE	12.673.965,21	C	7.728.870,15	C
2.01.01.03	FORNECEDORES - CIRCULANTE	13.119.715,13	C	8.349.784,99	C
2.01.01.03.01	FORN - OPERACOES C/ PARTES NAO RELAC - NO PAIS - CIRCULANTE	13.119.715,13	C	8.349.784,99	C
2.01.01.07	EMPRÉSTIMOS OU FINANCIAMENTOS - CIRCULANTE	142.595,32	D	317.910,24	D
2.01.01.17	OUTRAS OBRIGAÇÕES - CIRCULANTE	303.004,60	D	303.004,60	D
2.01.02	PASSIVO NÃO CIRCULANTE	214.501,00	C	214.501,00	C
2.01.02.01	EMPRÉSTIMOS E FINANCIAMENTOS - LONGO PRAZO	214.501,00	C	214.501,00	C
<b>2.03</b>	<b>PATRIMÔNIO LÍQUIDO</b>	<b>23.409.196,25</b>	<b>C</b>	<b>23.409.196,25</b>	<b>C</b>
2.03.01	CAPITAL SOCIAL	23.409.196,25	C	23.409.196,25	C
2.03.01.02	CAPITAL REALIZADO - DE NÃO RESIDENTE NO PAÍS	23.409.196,25	C	23.409.196,25	C
2.03.01.02.01	CAPITAL SUBSCRITO DE DOMICILIADOS E RESIDENTES NO EXTERIOR	23.409.196,25	C	23.409.196,25	C



2.1.5.2.1. Relatório de valores de débitos não sujeitos a Recuperação Judicial – Extraconcursal

- Não Declarou Débitos Extraconcursais na RJ.

2.1.5.2.1.1. Fiscal anexar CND caso não houver anexar extratos ou relação de débitos no âmbito Federal, Estadual e Municipal, juntamente com relatório da situação fiscal Ecac. Informando os débitos Inscrito na dívida ativa e respectivas CDAs

- Discriminar se possuem e encaminhar comprobatórios de:
  - Cessão fiduciária de títulos/direitos creditórios?
    - Não Possui
  - Alienação fiduciária?
    - Contratos Anexos
  - Arrendamentos mercantis?
    - Não Possui
  - Adiantamento de contrato de câmbio (ACC)?
    - Não Possui
- Relatar demais obrigações, Obrigação de fazer, Obrigação de entregar, Obrigação de dar, Obrigações ilíquidas e justificar.

2.1.5.2.1.1.1. Pós ajuizamento da RJ

2.1.5.2.1.1.1.1. Possui algum débito tributário, trabalhista ou outros gerados após o ajuizamento?

- Não.

2.1.5.2.1.1.1.2. Qual?

- N/A

2.1.5.2.1.1.1.3. Por qual razão não foi pago?

- N/A

2.1.5.2.1.1.1.3.1. Observações

- N/A

2.1.5.2.1.1.1.4. Observações / Gráficos

- N/A



## 2.1.6. Demonstração de resultados (evolução)

2.1.6.1. Observações (análise faturamento/índices de liquidez/receita x custo/receita x resultado), (Anexar consolidação de resultado) DRE DFC LIVRO CAIXA

- **Importante frisar que os relatórios contábeis se referem a todo o grupo recuperando.**

- **Lucro/Prejuízo novembro/2025 R\$: 845.886,10**

Período de Apuração	01/11/2025 a 30/11/2025
Receitas	3.647.529,42
Custos de Produção	-1.984.102,74
Despesas	-817.540,58
<b>Resultado do Período</b>	<b>845.886,10</b>

## 2.1.7. Diligência nos estabelecimentos do grupo

## 2.1.8. Observações

## 2.1.9. Outras Observações

## 2.1.10. Anexos **(tais como fotos atualizadas das atividades)**



**Questionamentos complementares: (Resposta explicando e justificando, e não apenas sim ou não)**

- a) É sabido que logo após o deferimento do processamento da RJ, os fornecedores e instituições financeiras cortam as linhas de créditos e vendas a prazo. O que está sendo feito para equalizar esse problema, notadamente com relação ao fluxo de caixa?
- De fato, os créditos ficam mais difíceis, todavia, quando do deferimento do processamento da RJ, o grupo recuperando já estava com a soja e o milho verão plantados.
  - Após a colheita, o produto físico, bem como o produto financeiro advindo da safra colhida, em decorrência da suspensão dos pagamentos – efeito imediato do deferimento do processamento da RJ – ficaram integralmente disponíveis para os recuperandos. Parte deste produto (soja) foi depositado na Palmares; outra parte, o milho-verão, foi em grande parte destinada ao confinamento mantido pelo Sr. Renato e o restante vendido/armazenado
  - Assim, com o produto depositado na Palmares, os recuperandos passaram a manter uma reserva estratégica para custear as safras vindouras.
- b) Quais medidas foram colocadas em prática para redução dos gastos do grupo?
- A primeira redução foi no custo financeiro (que por sinal era muito alto). Antes do deferimento do processamento da RJ, os recursos para plantio e colheita eram captados no mercado financeiro (bancos e cooperativas de crédito) à taxas que chegavam a 12%, 13% ao ano. Tendo em vista que o endividamento do grupo ultrapassa R\$ 30.000.000,00 (trinta milhões de reais) este custo financeiro anual facilmente ultrapassava os R\$ 3.000.000,00 (três milhões de reais).
  - Com a suspensão dos pagamentos, este custo financeiro diminuiu, pois que, como dito alhures, os recuperandos estão custeando as operações com o produto da última colheita e com o giro do confinamento que ajuda bastante na formação do caixa.
  - Os custos para o plantio da safra de soja/milho 2024/2025 foram arcados com as receitas decorrentes das vendas de gado próprio, da prestação de serviços de confinamento para terceiros e da receita da venda da soja colhida na última safra, pois que, tais recursos não foram utilizados para saldar financiamentos em decorrência da suspensão decorrente do deferimento da RJ.
- c) Houve negócios novos? Clientes e parceiros comerciais novos? De forma sucinta nos relate um pouco em uma redação a situação da empresa, como estão as relações comerciais e perspectivas de vendas futuras.

• Renato Felipe:

(67) 3029-2979

(67) 99878-6346

cury@curyconsultores.com.br

• Avenida Paulista, 1471,  
5º andar, Conj.511, Bela Vista,  
CEP: 01311-927, São Paulo/SP

• Rua Visconde do Rio  
Branco, 2810, Centro,  
CEP: 85810-180, Cascavel/PR

• Rua Dona Bia Taveira, 216,  
Jardim dos Estados, CEP:  
79020-070, Campo Grande/MS



Site

- Houve novos negócios, novos parceiros; a safra de soja 24/25 – aproximadamente 44.000 (quarenta e quatro mil) sacas, mais precisamente, 2.640.631,00 quilogramas – fora colhida entre fevereiro e março/2025 e armazenada nos Armazéns da Palmares na perspectiva de uma futura alta.
- No mês de abril, foram vendidas 30.000 sacas de soja, uma parcela considerável do produto outrora depositado, para honrar compromissos assumidos nos últimos meses (manutenção do milho safrinha que está no campo e do pasto), bem como para subsidiar, a manutenção do gado e o plantio da nova safra de soja que se avizinha.
- No mês de maio, foram vendidas 10.407 sacas de soja para honrar compromissos assumidos nos últimos meses (manutenção do milho safrinha que está no campo e do pasto), bem como para subsidiar, a manutenção do gado e o plantio da nova safra de soja que se avizinha.
- Considerando as quebras técnicas, ainda restaram depositados na Palmares, ao final de abril, o montante de 3.537 (três mil quinhentas e trinta e sete) sacas de soja.
- O milho colhido foi/está sendo utilizado nas atividades de confinamento de bovinos próprios e de terceiros (boitel).
- Sara Maira: Não mantém operação em nome próprio
- Paulo Alexandre:
- Houve novos negócios, novos parceiros; a safra de soja 24/25 – pouco mais de 17.000 (dezessete mil) sacas, mais precisamente, 1.060.516,00 quilogramas – foram colhidas entre fevereiro e março/2025 e armazenada nos Armazéns da Palmares na perspectiva de uma futura alta.
- No mês de abril, foram vendidas 3.101 sacas de soja para honrar compromissos assumidos nos últimos meses (manutenção do milho safrinha que está no campo), bem como para subsidiar outras despesas e custos decorrentes das atividades e para o custeio inicial da nova safra de soja que se avizinha.
- No mês de maio, foram vendidas 2.183 sacas de soja para honrar compromissos assumidos nos últimos meses (manutenção do milho safrinha que está no campo), bem como para subsidiar outras despesas e custos decorrentes das atividades e para o custeio inicial da nova safra de soja que se avizinha.
- Considerando as quebras técnicas, ainda restaram depositados na Palmares, ao final de maio, o montante de aproximadamente 11.700 (onze mil e setecentas) sacas de soja.

(67) 3029-2979

(67) 99878-6346

cury@curyconsultores.com.br

📍 Avenida Paulista, 1471,  
5º andar, Conj.511, Bela Vista,  
CEP: 01311-927, São Paulo/SP

📍 Rua Visconde do Rio  
Branco, 2810, Centro,  
CEP: 85810-180, Cascavel/PR

📍 Rua Dona Bia Taveira, 216,  
Jardim dos Estados, CEP:  
79020-070, Campo Grande/MS



Site

- A colheita do milho-verão iniciou o fim de abril, mais precisamente no dia 30/04, e a primeira carga já foi depositado na Palmares – 32.313 quilogramas, pouco mais de 538 (quinhentas e trinta e oito sacas). Até o dia 15 de maio foram depositadas outras 08 cargas, totalizando 379.698 quilos de milho; pouco mais de 6.300 (seis mil e trezentas) sacas.
  - No mês de maio, foram vendidas 1.485 sacas de soja para honrar compromissos assumidos nos últimos meses.
  - Ainda restaram depositados na Palmares, ao final de maio, o montante de aproximadamente 4.800 (quatro mil e oitocentas) sacas de soja.
- d) Aconteceu alguma relação comercial que causasse impacto no faturamento da companhia?
- Ainda não tivemos nenhum problema com relação comercial.
- e) Ocorreram acontecimentos negativos para as atividades da empresa nesse período? Elucide quais foram esses acontecimentos.
- De negativo, apenas a notícia sobre a RJ, que acaba gerando constrangimentos aqui e acolá, mas que, na prática, não influenciará nas atividades.
- f) Algum bem do grupo sofreu deterioração? (computadores, mobília, caminhões, tratores, etc.)
- Não. Somente a depreciação natural do tempo.
- g) Houve contratação de novos funcionários?
- **Renato Felipe:**
  - No ingresso da Recuperação Judicial havia 14 trabalhadores trabalhando na operação/administração da lavoura e do confinamento.
  - Foram contratados novos colaboradores e hoje as atividades contam com o auxílio de 33 colaboradores.
  - **Paulo Alexandre:**
  - No ingresso da Recuperação Judicial havia 04 trabalhadores trabalhando na operação/administração da lavoura e do confinamento.
  - Houve remanejamentos e a empresa conta com 04 colaboradores.
  - **Sara Maira: Não mantém colaboradores em nome próprio**
- h) Houve redução no quadro de funcionários? as rescisões foram pagas?

(67) 3029-2979

(67) 99878-6346

cury@curyconsultores.com.br

● Avenida Paulista, 1471,  
5º andar, Conj. 511, Bela Vista,  
CEP: 01311-927, São Paulo/SP

● Rua Visconde do Rio  
Branco, 2810, Centro,  
CEP: 85810-180, Cascavel/PR

● Rua Dona Bia Taveira, 216,  
Jardim dos Estados, CEP:  
79020-070, Campo Grande/MS



Site

- Renato Felipe:
  - Neste mês não
  - Paulo Alexandre:
  - Neste mês não.
  - Sara Maira: Não mantém colaboradores em nome próprio
- i) Os tributos originados após o pedido de RJ estão sendo pagos em dia, se sim encaminhar as certidões negativas de débitos senão encaminhar a relação de débitos?
- Sim.
- j) Fornecedores, prestadores de serviços e demais despesas estão sendo honradas, após o deferimento da RJ qual o saldo a pagar e a receber em aberto?
- Sim. O Saldo em aberto do contas a pagar em 30/11/2025 com vencimento até o fim de 2025 é de R\$ 7.728.870,15.
  - O saldo do Contas a Receber é de R\$ 882.059,20.
    - Importante pontuar que, tanto o relatório de **“contas a receber”**, quanto o de **“contas a pagar”**, englobam as dívidas e haveres do Sr. Renato Felipe e do Sr. Paulo Alexandre. A Sra. Sara Maria não opera em nome próprio.
- k) Ocorreu algum fato positivo ou negativo que impactasse as atividades quais?
- A plantio já está sendo concluído e esperança é que a safra seja boa.
- l) Outras informações que julgarem relevantes (tudo o que achar necessário expor para que tenhamos um relatório explicando e demonstrando inclusive com fotos se tiver disponível da operação)
- A operação funciona da seguinte forma:
  - Sr. Renato mantém um confinamento de gado próprio e um confinamento de gado de terceiros (boitel), ambos na fazenda Rincão (40 hectares); mantém uma área de 100 Hectares de pastos na Fazenda Campina Rica.
  - Renato mantém arrendamento na Fazenda Rio Negrinho (380 hectares), onde pratica a integração lavoura x pecuária.
  - Renato e Paulo trabalham juntos 2.200 hectares de lavoura e integração lavoura pecuária.

(67) 3029-2979

(67) 99878-6346

cury@curyconsultores.com.br

• Avenida Paulista, 1471,  
5º andar, Conj.511, Bela Vista,  
CEP: 01311-927, São Paulo/SP

• Rua Visconde do Rio  
Branco, 2810, Centro,  
CEP: 85810-180, Cascavel/PR

• Rua Dona Bia Taveira, 216,  
Jardim dos Estados, CEP:  
79020-070, Campo Grande/MS



Site

- Na fazenda Grotão, Renato mantém um arrendamento de 800 hectares enquanto Paulo arrenda 600 hectares.
  - Na Fazenda Rincão, Renato mantém um arrendamento de 300 hectares enquanto Paulo arrenda 500 hectares.
  - A Senhora Sara figura como arrendante nos contratos juntamente com o Sr. Renato, contudo, não mantém nenhuma inscrição estadual em seu nome próprio, limitando-se a participar como condômina em duas inscrições do Sr. Renato Felipe.
- m) Para fins de elaboração da lista de credores da AJ (art. 7, § 2º, da LREF), solicitamos, ainda, que seja providenciado **toda a documentação inerente aos créditos relacionados na lista do art. 51, da LRF, tais como: planilhas de cálculo, contratos, comprovantes de pagamentos pelo Grupo, com a finalidade de verificação dos créditos**, conciliação e mediação das partes, evitando assim a judicialização de incidentes de impugnação desnecessários.

Sendo o que tínhamos para o momento, aguardamos as respostas e documentos o quanto antes possível.

Atenciosamente,

**CURY ADMINISTRADORA JUDICIAL LTDA.**

José Eduardo Chemin Cury

OAB/MS 9.560

(67) 3029-2979

(67) 99878-6346

cury@curyconsultores.com.br

● Avenida Paulista, 1471,  
5º andar, Conj.511, Bela Vista,  
CEP: 01311-927, São Paulo/SP

● Rua Visconde do Rio  
Branco, 2810, Centro,  
CEP: 85810-180, Cascavel/PR

● Rua Dona Bia Taveira, 216,  
Jardim dos Estados, CEP:  
79020-070, Campo Grande/MS



Site

**QUESTIONÁRIO DA AJ****RELATÓRIO MENSAL DAS ATIVIDADES – RMA – BASE 11/2025**

**Resumo dos Autos:** 0866736-17.2024.8.12.0001

**Requerentes:** *Renato Felipe Martins e outros.*

**Data de Atualização:** 31.05.2025

**CURY ADMINISTRADORA JUDICIAL LTDA.**, nomeada nos autos do processo de recuperação judicial em epígrafe, vem respeitosamente solicitar informações, documentos e esclarecimentos junto ao grupo recuperando.

**OBJETIVOS:**

Com o objetivo de garantir a efetividade da prestação jurisdicional, nos processos de recuperação judicial e de falência, e ainda para garantir a atuação célere, transparente e eficaz dos Administradores Judiciais, através da recomendação 72/2020 e anexos, o CNJ estabeleceu ser encargo do auxiliar do juízo a apresentação do Relatório da Fase Administrativa, Relatório Mensal de Atividades do devedor, Relatório de Andamentos Processuais e Relatório dos Incidentes Processuais, traçando as diretrizes para a elaboração de cada documento, a fim de padronizar a atuação dos envolvidos no processo.

Todos os mencionados relatórios devem ser apresentados em arquivo eletrônico com formato de planilha xlsx, ods ou similar, ou de outra ferramenta visualmente fácil de ser interpretada.

No que tange ao **relatório mensal de atividades** do devedor (RMA), apesar do administrador judicial deter total liberdade para inserir as informações que julgar necessárias, deverá seguir a mencionada recomendação e seus anexos.

Outrossim, ressalta-se que quanto mais informações e detalhes, mais bem elaborada será o Relatório desta Administradora Judicial, que é de extrema importância para garantir a transparência e fiscalização das atividades do grupo recuperando, subsidiando os credores, juízo e demais interessados quanto às reais condições dos proponentes da recuperação judicial.

Dessa forma, o RMA deve responder o questionário abaixo:

(67) 3029-2979

(67) 99878-6346

cury@curyconsultores.com.br

● Avenida Paulista, 1471,  
5º andar, Conj.511, Bela Vista,  
CEP: 01311-927, São Paulo/SP

● Rua Visconde do Rio  
Branco, 2810, Centro,  
CEP: 85810-180, Cascavel/PR

● Rua Dona Bia Taveira, 216,  
Jardim dos Estados, CEP:  
79020-070, Campo Grande/MS



Site

**Questionário para elaboração do RMA na RJ: Abril/2025**

1. Há litisconsórcio ativo?
  - Resposta: Sim.
- 1.1. Em caso positivo, identifique a qual devedor se refere o presente relatório.
  - Renato Felipe Pinheiro Martins (Produtor Rural Pessoa Física);
  - Renato Felipe Pinheiro Martins Ltda (Produtor Rural Pessoa Jurídica);
  - Sara Maria Franca Martins (Produtor Rural Pessoa Física);
  - Sara M F Martins Ltda (Produtor Rural Pessoa Física);
  - Paulo Alexandre Moraes (Produtor Rural Pessoa Física);
  - P A Moraes Ltda (Produtor Rural Pessoa Jurídica)
2. Este relatório é:
  - 2.1. Mensal:
    - 2.1.1. Houve alteração da atividade empresarial?
      - Não
    - 2.1.2. Houve alteração da estrutura societária e dos órgãos de administração?
      - Não
    - 2.1.3. Houve abertura ou fechamento de estabelecimentos discriminar quais e descrever motivo.
      - Não
    - 2.1.4. Quadro de funcionários (informar se já encaminhou anexo), deve conter Número de funcionários/colaboradores total Número de funcionários CLT, Número de pessoas jurídicas, se houver;



**Renato Felipe Pinheiro Martins (Produtor Rural Pessoa Física)**

**RELAÇÃO DE EMPREGADOS E SALÁRIO BASE**

Código	Nome	Cargo	Categoria	Hor.	NF	ND	ADMISSÃO	SIN	OPT	Salário
1	ANGELO PINELLI NETTO	ZOOTECNISTA	Mensalista	220,00	0	0	09/01/2023	S	S	5.000,00
2	CLEIBIANO DA CRUZ PARDINHO	OPERADOR ESCAVADEIRA H	Mensalista	220,00	0	0	12/08/2023	S	S	2.500,00
3	EDENILSON BORGES DE MOURA	OPERADOR DE MAQUINAS	Mensalista	220,00	0	0	13/08/2022	S	S	3.030,00
4	ELISETE COELHO FERNANDES ME	COPEIRA	Mensalista	220,00	0	0	01/03/2023	S	S	1.412,00
5	JOSE LUIZ MEDEIROS FRANCISC	TRABALHADOR AGROPECUAR	Mensalista	220,00	0	0	10/01/2019	S	S	2.000,00
6	LAIS FERREIRA MONDINE	AUX ADMINISTRATIVO	Mensalista	220,00	0	0	01/03/2023	S	S	2.500,00
7	LUIZ FELIPE MEDEIROS ANDRAI	TRABALHADOR AGROPECUAR	Mensalista	220,00	0	0	04/01/2024	S	S	2.525,00
8	MARCIO HENRIQUE DA SILVA LC	TRABALHADOR AGROPECUAR	Mensalista	220,00	0	0	27/06/2023	S	S	3.000,00
9	MARILEIDE LACERDA RAMOS	AUXILIAR DE LIMPEZA	Mensalista	220,00	0	0	01/06/2023	S	S	1.518,00
10	ROBSON BEZERRA SANTOS	TRABALHADOR AGROPECUAR	Mensalista	220,00	0	0	20/07/2020	S	S	2.500,00
11	BRUNA DA SILVA SANTOS	AUX ADMINISTRATIVO	Mensalista	220,00	0	0	01/05/2015	S	S	2.500,00
12	NEUZA DOS REIS	COZINHEIRA	Mensalista	220,00	0	0	12/04/2024	S	S	1.518,00
13	MARCOS VINICIUS SILVA DOS S	MOTORISTA DE CARRETA	Mensalista	220,00	0	0	09/07/2024	S	S	3.030,00
14	JOSE CARLOS ALVES	TRABALHADOR AGROPECUAR	Mensalista	220,00	0	0	05/08/2024	S	S	3.000,00
15	KEULLY BORGES DE FREITAS	TRABALHADOR AGROPECUAR	Mensalista	220,00	0	0	04/10/2024	S	S	1.600,00
16	HENRICO GABRIEL OLIVEIRA DA	TRABALHADOR AGROPECUAR	Mensalista	220,00	0	0	04/10/2024	S	S	1.600,00
17	CLEIBIANO DA CRUZ PARDINHO	OPERADOR ESCAVADEIRA H	Mensalista	220,00	0	0	10/10/2024	S	S	3.030,00
18	JULIANO ROLIM PEREIRA	CONTROLADOR DE PRAGAS	Mensalista	220,00	0	0	21/11/2024	S	S	4.000,00
19	AGNALDO NASCIMENTO DOS REIS	TRABALHADOR POLIVALENT	Mensalista	220,00	0	0	29/11/2024	S	S	6.000,00
20	CLAUDIO RIBEIRO	MOTORISTA DE CARRETA	Mensalista	220,00	0	0	24/01/2025	S	S	2.800,00
21	ILTON JOSE DOS SANTOS LIMA	MOTORISTA DE CARRETA	Mensalista	220,00	0	0	01/02/2025	S	S	2.800,00
22	ERIC RAFAEL FARIA PINHO	TRABALHADOR AGROPECUAR	Mensalista	220,00	0	0	05/02/2025	S	S	2.500,00
23	FLAVIO RODRIGO DE OLIVEIRA	ASSISTENTE ADMINISTRAT	Mensalista	220,00	0	0	05/02/2025	S	S	3.500,00
24	GEOVANA CRISTINA DE CAMPOS	ASSISTENTE ADMINISTRAT	Mensalista	220,00	0	0	20/06/2025	S	S	2.500,00
25	HENRICO GABRIEL OLIVEIRA DA	TRABALHADOR AGROPECUAR	Mensalista	220,00	0	0	20/06/2025	S	S	2.500,00
26	EURICO AUGUSTO DA SILVA	CAPATAZ	Mensalista	220,00	0	0	20/06/2025	S	S	4.000,00
27	EVERALDO AUGUSTO FUZARO	TRABALHADOR AGROPECUAR	Mensalista	220,00	0	0	20/06/2025	S	S	2.800,00
28	ADILSON ARRUDA SILVA	SERVIÇOS GERAIS	Mensalista	220,00	0	0	20/06/2025	S	S	3.000,00
29	ELIZANGELA DE OLIVEIRA	COPEIRA	Mensalista	220,00	0	0	20/06/2025	S	S	1.600,00
30	KEULLY BORGES DE FREITAS	TRABALHADOR AGROPECUAR	Mensalista	220,00	0	0	20/06/2025	S	S	2.000,00
31	CLAUDINEI PEREIRA DE SOUZA	OPERADOR DE MAQUINAS	Mensalista	220,00	0	0	20/06/2025	S	S	3.500,00
32	AMAURY RESENDE NOGUEIRA	TRABALHADOR AGROPECUAR	Mensalista	220,00	0	0	22/07/2025	S	S	2.800,00
33	DEVANIL NUNES SAVINIECZ	OPERADOR DE MAQUINAS	Mensalista	220,00	0	0	22/07/2025	S	S	3.300,00
Total de empregados:		33								

- Obs. A empresa Renato Felipe Pinheiro Martins Ltda (Produtor Rural Pessoa Jurídica – sociedade unipessoal de responsabilidade limitada) não possui nenhum funcionário;



2.1.5. Análise dos dados contábeis e informações financeiras:

- **Importante frisar que os relatórios contábeis se referem a todo o grupo recuperando.**

2.1.5.1. Ativo (descrição / evolução) (Anexar Balanço Patrimonial)

2.1.5.2. Passivo (Anexar Balanço Patrimonial)

Código do Plano de Contas	Descrição do Plano de Contas	out/25		nov/25	
1.	ATIVO	42.776.920,47	D	38.677.711,51	D
1.01	ATIVO CIRCULANTE	17.331.536,70	D	13.232.327,74	D
1.01.01	DISPONIBILIDADES	1.655.566,80	D	1.691.712,74	D
1.01.01.02	DEPÓSITOS BANCÁRIOS À VISTA	1.655.566,80	D	1.691.712,74	D
1.01.01.02.01	BANCOS CONTA MOVIMENTO - NO PAÍS	1.655.566,80	D	1.691.712,74	D
1.01.02	CRÉDITOS	1.093.819,18	D	882.059,20	D
1.01.02.01	ADIANTAMENTOS	235.143,81	D	249.763,65	D
1.01.02.01.10	COTAS DE CONSÓRCIO	235.143,81	D	249.763,65	D
1.01.02.02	DUPLICATAS A RECEBER	858.675,37	D	632.295,55	D
1.01.03	ESTOQUES	59.782,84	D	70.989,56	D
1.01.03.05	ESTOQUES - ATIVIDADE RURAL	59.782,84	D	70.989,56	D
1.01.03.05.04	ESTOQUE DE INSUMOS AGRÍCOLAS	59.782,84	D	70.989,56	D
1.01.10	ATIVO BIOLÓGICO - CIRCULANTE (SEMOVENTES E PLANTAS)	14.522.367,88	D	10.587.566,24	D
1.01.10.02	ATIVO BIOLÓGICO AVALIADO PELO CUSTO - CIRCULANTE (SEMOVENTES)	14.522.367,88	D	10.587.566,24	D
1.02	ATIVO NÃO CIRCULANTE	25.445.383,77	D	25.445.383,77	D
1.02.01	REALIZÁVEL A LONGO PRAZO	253.223,00	D	253.223,00	D
1.02.01.01	CRÉDITOS E VALORES - LONGO PRAZO	253.223,00	D	253.223,00	D
1.02.03	IMOBILIZADO	25.192.160,77	D	25.192.160,77	D
1.02.03.01.01	TERRENOS	1.580.964,52	D	1.580.964,52	D
1.02.03.01.08	VEÍCULOS	202.000,00	D	202.000,00	D
1.02.03.01.15	MÁQUINAS EMPREGADAS NA ATIVIDADE RURAL	10.571.363,16	D	10.571.363,16	D
1.02.03.01.16	TRATORES E DEMAIS VEÍCULOS EMPREGADOS NA ATIVIDADE RURAL	12.608.584,09	D	12.608.584,09	D
1.02.03.05	OUTROS IMOBILIZADOS	229.249,00	D	229.249,00	D
2.	PASSIVO EXIGÍVEL + PATRIMÔNIO LÍQUIDO	36.297.662,46	C	31.352.567,40	C
2.01	PASSIVO EXIGÍVEL	12.888.466,21	C	7.943.371,15	C
2.01.01	PASSIVO CIRCULANTE	12.673.965,21	C	7.728.870,15	C
2.01.01.03	FORNECEDORES - CIRCULANTE	13.119.715,13	C	8.349.784,99	C
2.01.01.03.01	FORN - OPERACOES C/ PARTES NAO RELAC - NO PAIS - CIRCULANTE	13.119.715,13	C	8.349.784,99	C
2.01.01.07	EMPRÉSTIMOS OU FINANCIAMENTOS - CIRCULANTE	142.595,32	D	317.910,24	D
2.01.01.17	OUTRAS OBRIGAÇÕES - CIRCULANTE	303.004,60	D	303.004,60	D
2.01.02	PASSIVO NÃO CIRCULANTE	214.501,00	C	214.501,00	C
2.01.02.01	EMPRÉSTIMOS E FINANCIAMENTOS - LONGO PRAZO	214.501,00	C	214.501,00	C
2.03	PATRIMÔNIO LÍQUIDO	23.409.196,25	C	23.409.196,25	C
2.03.01	CAPITAL SOCIAL	23.409.196,25	C	23.409.196,25	C
2.03.01.02	CAPITAL REALIZADO - DE NÃO RESIDENTE NO PAÍS	23.409.196,25	C	23.409.196,25	C
2.03.01.02.01	CAPITAL SUBSCRITO DE DOMICILIADOS E RESIDENTES NO EXTERIOR	23.409.196,25	C	23.409.196,25	C



2.1.5.2.1. Relatório de valores de débitos não sujeitos a Recuperação Judicial – Extraconcursal

- Não Declarou Débitos Extraconcursais na RJ.

2.1.5.2.1.1. Fiscal anexar CND caso não houver anexar extratos ou relação de débitos no âmbito Federal, Estadual e Municipal, juntamente com relatório da situação fiscal Ecac. Informando os débitos Inscrito na dívida ativa e respectivas CDAs

- Discriminar se possuem e encaminhar comprobatórios de:
  - Cessão fiduciária de títulos/direitos creditórios?
    - Não Possui
  - Alienação fiduciária?
    - Contratos Anexos
  - Arrendamentos mercantis?
    - Não Possui
  - Adiantamento de contrato de câmbio (ACC)?
    - Não Possui
- Relatar demais obrigações, Obrigação de fazer, Obrigação de entregar, Obrigação de dar, Obrigações ilíquidas e justificar.

2.1.5.2.1.1.1. Pós ajuizamento da RJ

2.1.5.2.1.1.1.1. Possui algum débito tributário, trabalhista ou outros gerados após o ajuizamento?

- Não.

2.1.5.2.1.1.1.2. Qual?

- N/A

2.1.5.2.1.1.1.3. Por qual razão não foi pago?

- N/A

2.1.5.2.1.1.1.3.1. Observações

- N/A

2.1.5.2.1.1.1.4. Observações / Gráficos

- N/A



2.1.6. Demonstração de resultados (evolução)

2.1.6.1. Observações (análise faturamento/índices de liquidez/receita x custo/receita x resultado), (Anexar consolidação de resultado) DRE DFC LIVRO CAIXA

- **Importante frisar que os relatórios contábeis se referem a todo o grupo recuperando.**

- **Lucro/Prejuízo novembro/2025 R\$: 845.886,10**

Período de Apuração	01/11/2025 a 30/11/2025
Receitas	3.647.529,42
Custos de Produção	-1.984.102,74
Despesas	-817.540,58
<b>Resultado do Período</b>	<b>845.886,10</b>

2.1.7. Diligência nos estabelecimentos do grupo

2.1.8. Observações

2.1.9. Outras Observações

2.1.10. Anexos **(tais como fotos atualizadas das atividades)**



**Questionamentos complementares: (Resposta explicando e justificando, e não apenas sim ou não)**

- a) É sabido que logo após o deferimento do processamento da RJ, os fornecedores e instituições financeiras cortam as linhas de créditos e vendas a prazo. O que está sendo feito para equalizar esse problema, notadamente com relação ao fluxo de caixa?
- De fato, os créditos ficam mais difíceis, todavia, quando do deferimento do processamento da RJ, o grupo recuperando já estava com a soja e o milho verão plantados.
  - Após a colheita, o produto físico, bem como o produto financeiro advindo da safra colhida, em decorrência da suspensão dos pagamentos – efeito imediato do deferimento do processamento da RJ – ficaram integralmente disponíveis para os recuperandos. Parte deste produto (soja) foi depositado na Palmares; outra parte, o milho-verão, foi em grande parte destinada ao confinamento mantido pelo Sr. Renato e o restante vendido/armazenado
  - Assim, com o produto depositado na Palmares, os recuperandos passaram a manter uma reserva estratégica para custear as safras vindouras.
- b) Quais medidas foram colocadas em prática para redução dos gastos do grupo?
- A primeira redução foi no custo financeiro (que por sinal era muito alto). Antes do deferimento do processamento da RJ, os recursos para plantio e colheita eram captados no mercado financeiro (bancos e cooperativas de crédito) à taxas que chegavam a 12%, 13% ao ano. Tendo em vista que o endividamento do grupo ultrapassa R\$ 30.000.000,00 (trinta milhões de reais) este custo financeiro anual facilmente ultrapassava os R\$ 3.000.000,00 (três milhões de reais).
  - Com a suspensão dos pagamentos, este custo financeiro diminuiu, pois que, como dito alhures, os recuperandos estão custeando as operações com o produto da última colheita e com o giro do confinamento que ajuda bastante na formação do caixa.
  - Os custos para o plantio da safra de soja/milho 2024/2025 foram arcados com as receitas decorrentes das vendas de gado próprio, da prestação de serviços de confinamento para terceiros e da receita da venda da soja colhida na última safra, pois que, tais recursos não foram utilizados para saldar financiamentos em decorrência da suspensão decorrente do deferimento da RJ.
- c) Houve negócios novos? Clientes e parceiros comerciais novos? De forma sucinta nos relate um pouco em uma redação a situação da empresa, como estão as relações comerciais e perspectivas de vendas futuras.

• Renato Felipe:

(67) 3029-2979

(67) 99878-6346

cury@curyconsultores.com.br

• Avenida Paulista, 1471,  
5º andar, Conj.511, Bela Vista,  
CEP: 01311-927, São Paulo/SP

• Rua Visconde do Rio  
Branco, 2810, Centro,  
CEP: 85810-180, Cascavel/PR

• Rua Dona Bia Taveira, 216,  
Jardim dos Estados, CEP:  
79020-070, Campo Grande/MS



Site

- Houve novos negócios, novos parceiros; a safra de soja 24/25 – aproximadamente 44.000 (quarenta e quatro mil) sacas, mais precisamente, 2.640.631,00 quilogramas – fora colhida entre fevereiro e março/2025 e armazenada nos Armazéns da Palmares na perspectiva de uma futura alta.
- No mês de abril, foram vendidas 30.000 sacas de soja, uma parcela considerável do produto outrora depositado, para honrar compromissos assumidos nos últimos meses (manutenção do milho safrinha que está no campo e do pasto), bem como para subsidiar, a manutenção do gado e o plantio da nova safra de soja que se avizinha.
- No mês de maio, foram vendidas 10.407 sacas de soja para honrar compromissos assumidos nos últimos meses (manutenção do milho safrinha que está no campo e do pasto), bem como para subsidiar, a manutenção do gado e o plantio da nova safra de soja que se avizinha.
- Considerando as quebras técnicas, ainda restaram depositados na Palmares, ao final de abril, o montante de 3.537 (três mil quinhentas e trinta e sete) sacas de soja.
- O milho colhido foi/está sendo utilizado nas atividades de confinamento de bovinos próprios e de terceiros (boitel).
- Sara Maira: Não mantém operação em nome próprio
- Paulo Alexandre:
- Houve novos negócios, novos parceiros; a safra de soja 24/25 – pouco mais de 17.000 (dezessete mil) sacas, mais precisamente, 1.060.516,00 quilogramas – foram colhidas entre fevereiro e março/2025 e armazenada nos Armazéns da Palmares na perspectiva de uma futura alta.
- No mês de abril, foram vendidas 3.101 sacas de soja para honrar compromissos assumidos nos últimos meses (manutenção do milho safrinha que está no campo), bem como para subsidiar outras despesas e custos decorrentes das atividades e para o custeio inicial da nova safra de soja que se avizinha.
- No mês de maio, foram vendidas 2.183 sacas de soja para honrar compromissos assumidos nos últimos meses (manutenção do milho safrinha que está no campo), bem como para subsidiar outras despesas e custos decorrentes das atividades e para o custeio inicial da nova safra de soja que se avizinha.
- Considerando as quebras técnicas, ainda restaram depositados na Palmares, ao final de maio, o montante de aproximadamente 11.700 (onze mil e setecentas) sacas de soja.

(67) 3029-2979

(67) 99878-6346

cury@curyconsultores.com.br

📍 Avenida Paulista, 1471,  
5º andar, Conj.511, Bela Vista,  
CEP: 01311-927, São Paulo/SP

📍 Rua Visconde do Rio  
Branco, 2810, Centro,  
CEP: 85810-180, Cascavel/PR

📍 Rua Dona Bia Taveira, 216,  
Jardim dos Estados, CEP:  
79020-070, Campo Grande/MS



Site

- A colheita do milho-verão iniciou o fim de abril, mais precisamente no dia 30/04, e a primeira carga já foi depositado na Palmares – 32.313 quilogramas, pouco mais de 538 (quinhentas e trinta e oito sacas). Até o dia 15 de maio foram depositadas outras 08 cargas, totalizando 379.698 quilos de milho; pouco mais de 6.300 (seis mil e trezentas) sacas.
  - No mês de maio, foram vendidas 1.485 sacas de soja para honrar compromissos assumidos nos últimos meses.
  - Ainda restaram depositados na Palmares, ao final de maio, o montante de aproximadamente 4.800 (quatro mil e oitocentas) sacas de soja.
- d) Aconteceu alguma relação comercial que causasse impacto no faturamento da companhia?
- Ainda não tivemos nenhum problema com relação comercial.
- e) Ocorreram acontecimentos negativos para as atividades da empresa nesse período? Elucide quais foram esses acontecimentos.
- De negativo, apenas a notícia sobre a RJ, que acaba gerando constrangimentos aqui e acolá, mas que, na prática, não influenciará nas atividades.
- f) Algum bem do grupo sofreu deterioração? (computadores, mobília, caminhões, tratores, etc.)
- Não. Somente a depreciação natural do tempo.
- g) Houve contratação de novos funcionários?
- **Renato Felipe:**
  - No ingresso da Recuperação Judicial havia 14 trabalhadores trabalhando na operação/administração da lavoura e do confinamento.
  - Foram contratados novos colaboradores e hoje as atividades contam com o auxílio de 33 colaboradores.
  - **Paulo Alexandre:**
  - No ingresso da Recuperação Judicial havia 04 trabalhadores trabalhando na operação/administração da lavoura e do confinamento.
  - Houve remanejamentos e a empresa conta com 04 colaboradores.
  - **Sara Maira: Não mantém colaboradores em nome próprio**
- h) Houve redução no quadro de funcionários? as rescisões foram pagas?

(67) 3029-2979

(67) 99878-6346

cury@curyconsultores.com.br

📍 Avenida Paulista, 1471,  
5º andar, Conj. 511, Bela Vista,  
CEP: 01311-927, São Paulo/SP

📍 Rua Visconde do Rio  
Branco, 2810, Centro,  
CEP: 85810-180, Cascavel/PR

📍 Rua Dona Bia Taveira, 216,  
Jardim dos Estados, CEP:  
79020-070, Campo Grande/MS



Site

- Renato Felipe:
  - Neste mês não
  - Paulo Alexandre:
  - Neste mês não.
  - Sara Maira: Não mantém colaboradores em nome próprio
- i) Os tributos originados após o pedido de RJ estão sendo pagos em dia, se sim encaminhar as certidões negativas de débitos senão encaminhar a relação de débitos?
- Sim.
- j) Fornecedores, prestadores de serviços e demais despesas estão sendo honradas, após o deferimento da RJ qual o saldo a pagar e a receber em aberto?
- Sim. O Saldo em aberto do contas a pagar em 30/11/2025 com vencimento até o fim de 2025 é de R\$ 7.728.870,15.
  - O saldo do Contas a Receber é de R\$ 882.059,20.
    - Importante pontuar que, tanto o relatório de **“contas a receber”**, quanto o de **“contas a pagar”**, englobam as dívidas e haveres do Sr. Renato Felipe e do Sr. Paulo Alexandre. A Sra. Sara Maria não opera em nome próprio.
- k) Ocorreu algum fato positivo ou negativo que impactasse as atividades quais?
- A plantio já está sendo concluído e esperança é que a safra seja boa.
- l) Outras informações que julgarem relevantes (tudo o que achar necessário expor para que tenhamos um relatório explicando e demonstrando inclusive com fotos se tiver disponível da operação)
- A operação funciona da seguinte forma:
  - Sr. Renato mantém um confinamento de gado próprio e um confinamento de gado de terceiros (boitel), ambos na fazenda Rincão (40 hectares); mantém uma área de 100 Hectares de pastos na Fazenda Campina Rica.
  - Renato mantém arrendamento na Fazenda Rio Negrinho (380 hectares), onde pratica a integração lavoura x pecuária.
  - Renato e Paulo trabalham juntos 2.200 hectares de lavoura e integração lavoura pecuária.



- Na fazenda Grotão, Renato mantém um arrendamento de 800 hectares enquanto Paulo arrenda 600 hectares.
  - Na Fazenda Rincão, Renato mantém um arrendamento de 300 hectares enquanto Paulo arrenda 500 hectares.
  - A Senhora Sara figura como arrendante nos contratos juntamente com o Sr. Renato, contudo, não mantém nenhuma inscrição estadual em seu nome próprio, limitando-se a participar como condômina em duas inscrições do Sr. Renato Felipe.
- m) Para fins de elaboração da lista de credores da AJ (art. 7, § 2º, da LREF), solicitamos, ainda, que seja providenciado **toda a documentação inerente aos créditos relacionados na lista do art. 51, da LRF, tais como: planilhas de cálculo, contratos, comprovantes de pagamentos pelo Grupo, com a finalidade de verificação dos créditos**, conciliação e mediação das partes, evitando assim a judicialização de incidentes de impugnação desnecessários.

Sendo o que tínhamos para o momento, aguardamos as respostas e documentos o quanto antes possível.

Atenciosamente,

**CURY ADMINISTRADORA JUDICIAL LTDA.**

José Eduardo Chemin Cury

OAB/MS 9.560

(67) 3029-2979

(67) 99878-6346

cury@curyconsultores.com.br

Avenida Paulista, 1471,  
5º andar, Conj. 511, Bela Vista,  
CEP: 01311-927, São Paulo/SP

Rua Visconde do Rio  
Branco, 2810, Centro,  
CEP: 85810-180, Cascavel/PR

Rua Dona Bia Taveira, 216,  
Jardim dos Estados, CEP:  
79020-070, Campo Grande/MS



Site

CODIGO PLANO CONTAS		DESCRICAO PLANO CONTAS	AS	TIPO	SALDO ANTERIOR	SN ANT	VALOR TOTAL DEBITOS	VALOR TOTAL CREDITOS	SALDO	SN
1.		ATIVO	S	A	42.776.920,47	D	9.202.095,97	13.301.304,93	38.677.711,51	D
1.01		ATIVO CIRCULANTE	S	A	17.331.536,70	D	9.202.095,97	13.301.304,93	13.232.327,74	D
1.01.01		DISPONIBILIDADES	S	A	1.655.566,80	D	4.188.590,04	4.152.444,10	1.691.712,74	D
1.01.01.02		DEPÓSITOS BANCÁRIOS À VISTA	S	A	1.655.566,80	D	4.188.590,04	4.152.444,10	1.691.712,74	D
1.01.01.02.01		BANCOS CONTA MOVIMENTO - NO PAÍS	S	A	1.655.566,80	D	4.188.590,04	4.152.444,10	1.691.712,74	D
1.01.01.02.01.0010		BRADESCO RV AG. 1460 RFP 32248-2	A	A	39.534,15	C	48.767,42	9.232,27	1,00	D
1.01.01.02.01.0013		SICREDI RV PAULO AG. 0914 CTA 18777-5	A	A	9.402,54	C	-	2.054,86	11.457,40	C
1.01.01.02.01.0015		BRADESCO RV PAULO AG. 1460 CTA 21627-5	A	A	8.193,76	C	-	-	8.193,76	C
1.01.01.02.01.0017		BRADESCO APLICAÇÃO - AG. 1460 CTA 21627-5	A	A	7.082,95	C	-	-	7.082,95	C
1.01.01.02.01.0018		CONTA SICREDI (LUIZ FELIPE FRANCA MARTINS)	A	A	110.468,26	C	-	-	110.468,26	C
1.01.01.02.01.0019		ORIONPAG AGÊNCIA 0001 - CTA 00107328-3	A	A	261.166,20	D	4.139.822,62	3.870.028,32	530.960,50	D
1.01.01.02.01.0020		APLICAO RENATO BRADESCO	A	A	1.569.082,26	D	-	271.128,65	1.297.953,61	D
1.01.02		CRÉDITOS	S	A	1.093.819,18	D	3.149.681,17	3.361.441,15	882.059,20	D
1.01.02.01		ADIANTAMENTOS	S	A	235.143,81	D	14.619,84	-	249.763,65	D
1.01.02.01.10		COTAS DE CONSÓRCIO	S	A	235.143,81	D	14.619,84	-	249.763,65	D
1.01.02.01.10.0002		CONSÓRCIO DE VEÍCULOS	A	A	235.143,81	D	14.619,84	-	249.763,65	D
1.01.02.02		DUPLICATAS A RECEBER	S	A	858.675,37	D	3.135.061,33	3.361.441,15	632.295,55	D
1.01.02.02.01		DUPLICATAS A RECEBER – OPERAÇÕES COM PARTES NÃO RELACIONADAS - NO PAÍS	A	A	858.675,37	D	3.108.621,46	3.335.001,28	632.295,55	D
1.01.02.02.03.0001		CLAUDIO RIBEIRO (CAIXA CARRETA)	A	A	-	C	10.939,87	10.939,87	-	-
1.01.02.02.03.0002		ILTON JOSE DOS SANTOS LIMA (CAIXA CARRETA)	A	A	-	C	15.500,00	15.500,00	-	-
1.01.03		ESTOQUES	S	A	59.782,84	D	117.750,00	106.543,28	70.989,56	D
1.01.03.05		ESTOQUES - ATIVIDADE RURAL	S	A	59.782,84	D	117.750,00	106.543,28	70.989,56	D
1.01.03.05.04		ESTOQUE DE INSUMOS AGRÍCOLAS	S	A	59.782,84	D	117.750,00	106.543,28	70.989,56	D
1.01.03.05.04.0018		ESTOQUE DE COMBUSTÍVEIS	A	A	59.782,84	D	117.750,00	106.543,28	70.989,56	D
1.01.10		ATIVO BIOLÓGICO - CIRCULANTE (SEMOVENTES E PLANTACÕES)	S	A	14.522.367,88	D	1.746.074,76	5.680.876,40	10.587.566,24	D
1.01.10.02		ATIVO BIOLÓGICO AVALIADO PELO CUSTO - CIRCULANTE (SEMOVENTES)	S	A	14.522.367,88	D	1.746.074,76	5.680.876,40	10.587.566,24	D
1.01.10.02.01.0001		GADO BOVINO DE CORTE - MACHOS	A	A	4.890.428,30	D	1.105.469,61	879.278,80	5.116.619,11	D
1.01.10.02.01.0002		GADO BOVINO DE CORTE - FEMEAS	A	A	1.513.166,19	D	365.995,56	87.603,12	1.791.558,63	D
1.01.10.02.01.0007		OVINOS	A	A	322,00	D	-	-	322,00	D

1.01.10.02.01.0008	EQUINOS	A	A	269.665,87	D	-	-	269.665,87	D
1.01.10.02.01.0009	MUARES	A	A	44.000,00	D	-	-	44.000,00	D
1.01.10.02.01.0101	MACHOS BOITEL - GADO DE CORTE CONFINADOS PARA TERCEIROS	A	A	5.769.705,49	D	11.876,73	3.553.099,69	2.228.482,53	D
1.01.10.02.01.0102	FEMEAS BOITEL - GADO DE CORTE CONFINADOS PARA TERCEIROS	A	A	2.035.080,03	D	262.732,86	1.160.894,79	1.136.918,10	D
1.02	ATIVO NÃO CIRCULANTE	S	A	25.445.383,77	D	-	-	25.445.383,77	D
1.02.01	REALIZÁVEL A LONGO PRAZO	S	A	253.223,00	D	-	-	253.223,00	D
1.02.01.01	CRÉDITOS E VALORES - LONGO PRAZO	S	A	253.223,00	D	-	-	253.223,00	D
1.02.01.01.03.0001	EMPRESTIMO PAULO P/ RENATO	A	A	253.223,00	D	-	-	253.223,00	D
1.02.03	IMOBILIZADO	S	A	25.192.160,77	D	-	-	25.192.160,77	D
1.02.03.01.01	TERRENOS	A	A	1.580.964,52	D	-	-	1.580.964,52	D
1.02.03.01.08	VEICULOS	A	A	202.000,00	D	-	-	202.000,00	D
1.02.03.01.15	MáQUINAS EMPREGADAS NA ATIVIDADE RURAL	S	A	10.571.363,16	D	-	-	10.571.363,16	D
1.02.03.01.15.01	COLHEITADEIRAS	A	A	4.410.901,74	D	-	-	4.410.901,74	D
1.02.03.01.15.02	PLANTADEIRAS	A	A	2.840.810,92	D	-	-	2.840.810,92	D
1.02.03.01.15.03	IMPLEMENTOS AGRÍCOLAS	A	A	3.319.650,50	D	-	-	3.319.650,50	D
1.02.03.01.16	TRATORES E DEMAIS VEÍCULOS EMPREGADOS NA ATIVIDADE RURAL	S	A	12.608.584,09	D	-	-	12.608.584,09	D
1.02.03.01.16.0001	TRATORES	A	A	5.892.983,35	D	-	-	5.892.983,35	D
1.02.03.01.16.0002	CAVALO MECÂNICO	A	A	1.025.486,00	D	-	-	1.025.486,00	D
1.02.03.01.16.0003	CARRETAS	A	A	874.000,00	D	-	-	874.000,00	D
1.02.03.01.16.0004	CAMINHÃO	A	A	287.308,00	D	-	-	287.308,00	D
1.02.03.01.16.0006	CAMIONETES	A	A	622.774,00	D	-	-	622.774,00	D
1.02.03.01.16.0010	ESCAVADEIRA DE ESTEIRA	A	A	800.000,00	D	-	-	800.000,00	D
1.02.03.01.16.0011	PULVERIZADOR	A	A	2.723.032,74	D	-	-	2.723.032,74	D
1.02.03.01.16.0012	PÁ CARREGADEIRA DE PNEU	A	A	383.000,00	D	-	-	383.000,00	D
1.02.03.05	OUTROS IMOBILIZADOS	S	A	229.249,00	D	-	-	229.249,00	D
1.02.03.05.28	OUTROS IMOBILIZADOS	A	A	229.249,00	D	-	-	229.249,00	D

2.	PASSIVO EXIGÍVEL + PATRIMÔNIO LÍQUIDO	S	P	36.297.662,46	C	8.303.944,81	3.358.849,75	31.352.567,40	C
2.01	PASSIVO EXIGÍVEL	S	P	12.888.466,21	C	8.303.944,81	3.358.849,75	7.943.371,15	C
2.01.01	PASSIVO CIRCULANTE	S	P	12.673.965,21	C	8.303.944,81	3.358.849,75	7.728.870,15	C
2.01.01.01	BENEFÍCIOS E ENCARGOS SOCIAIS - CIRCULANTE	S	P	150,00	D	-	150,00	-	-
2.01.01.01.01	SALARIOS E REMUNERACOES A PAGAR	A	P	150,00	D	-	150,00	-	-
2.01.01.03	FORNECEDORES - CIRCULANTE	S	P	13.119.715,13	C	7.824.756,81	3.054.826,67	8.349.784,99	C
2.01.01.03.01	FORNECEDORES - OPERACOES COM PARTES NAO RELACIONADAS - NO PAIS - CIRCULANTE	S	P	13.119.715,13	C	7.824.756,81	3.054.826,67	8.349.784,99	C
2.01.01.03.01.0001	RODOBELO DISTRIBUIDORA DE PETROLEO	A	A	86.060,00	C	86.060,00	3.390,00	3.390,00	C
2.01.01.03.01.0002	SINAGRO PRODUTOS AGROPECUARIOS S.A	A	A	29.100,10	C	29.100,10	-	-	-
2.01.01.03.01.0004	EMPRESA DE SANEAMENTO DE MATO GROSSO DO SUL S.A.SANESUL	A	A	-	C	91,85	91,85	-	-
2.01.01.03.01.0005	ENERGISA MATO GROSSO DO SUL - DISTRIBUIDORA DE ENERGIA S.A.	A	A	2.572,51	C	8.059,70	8.048,85	2.561,66	C
2.01.01.03.01.0010	TROKAR POSTOS DE SERVICOS LTDA	A	A	-	C	601,19	601,19	-	-
2.01.01.03.01.0012	SOUBHIA & CIA LTDA	A	A	24.501,00	C	13.704,17	13.525,00	24.321,83	C
2.01.01.03.01.0015	VIVO TELEFONICA BRASIL S.A.	A	A	-	C	696,07	696,07	-	-
2.01.01.03.01.0020	CONSTRUMEC	A	A	-	C	3.872,33	3.872,33	-	-
2.01.01.03.01.0021	COMERCIAL PANTANAL RIO VERDE LTDA	A	A	1.382,40	C	11.958,43	11.958,43	1.382,40	C
2.01.01.03.01.0023	CLEODIR SUPERMERCADOS EIRELI -EPP	A	A	3.695,19	C	3.695,19	7.385,85	7.385,85	C
2.01.01.03.01.0025	DETRAN MS	A	A	132,18	D	-	132,18	-	-
2.01.01.03.01.0026	UNIGRUPOS - ADMINISTRADORA	A	A	-	C	2.039,99	2.039,99	-	-
2.01.01.03.01.0028	SHARK TRATORES E PEAÇAS LTDA - VALTRA	A	A	-	C	-	29.985,62	29.985,62	C
2.01.01.03.01.0029	MINISTERIO DA ECONOMIA - RECEITA FEDERAL	A	A	906,16	C	30.955,47	34.061,50	4.012,19	C
2.01.01.03.01.0035	AUTO PEÇAS PIONEIRA	A	A	-	C	565,00	565,00	-	-
2.01.01.03.01.0039	LINEAR PERICIA & CONSULTORIA LTDA	A	A	-	C	4.000,00	4.000,00	-	-
2.01.01.03.01.0042	FORTUNA PEÇAS EIRELI - EPP	A	A	1.725,00	C	1.725,00	-	-	-
2.01.01.03.01.0046	CAPITALIZA MAIS LEILOES RURAIS LTDA	A	A	-	C	106.027,00	106.027,00	-	-
2.01.01.03.01.0060	TARCISIO FERNANDES OLIVEIRA	A	A	-	C	110,00	110,00	-	-
2.01.01.03.01.0061	VALTUIR CAMARGO EIRELI	A	A	4.360,39	C	6.208,69	2.371,38	523,08	C
2.01.01.03.01.0062	SARA MARIA FRANÇA MARTINS	A	A	150,00	C	13.008,72	13.008,72	150,00	C
2.01.01.03.01.0065	IDALINA PINHEIRO MARTINS	A	A	-	C	4.325,26	4.325,26	-	-
2.01.01.03.01.0073	BRADESCO AUTO RE	A	A	-	C	4.197,26	4.197,26	-	-
2.01.01.03.01.0075	LORRONE PEREIRA VERA NOGUEIRA EITELI	A	A	672,66	C	1.413,00	1.076,67	336,33	C

2.01.01.03.01.0077	RDMIX NUTRICA0 ANIMAL	A	A	-	C	1.660,00	1.660,00	-	-
2.01.01.03.01.0078	BOI CHIC AGRO E PET (BM REPRESENTAÇÕES)	A	A	-	C	378,00	378,00	-	-
2.01.01.03.01.0080	V8 TRUCK CENTER	A	A	-	C	7.920,86	14.587,50	6.666,64	C
2.01.01.03.01.0083	ANTONIO BARBOSA DE ARAUJO	A	A	-	C	150,00	150,00	-	-
2.01.01.03.01.0086	AUTO ELÉTRICA DO CHICÃO	A	A	-	C	409,19	409,19	-	-
2.01.01.03.01.0094	CIDADE JARDIM RESIDENCIAL	A	P	386.685,14	C	-	-	386.685,14	C
2.01.01.03.01.0096	MEDALHA & MEDALHA LTDA	A	A	-	C	352,00	352,00	-	-
2.01.01.03.01.0101	AUTO POSTO CACHOEIRAS LTDA	A	A	-	C	95,80	95,80	-	-
2.01.01.03.01.0102	AGUAS GUARIROBA SA	A	A	-	C	344,90	344,90	-	-
2.01.01.03.01.0107	MARILEIDE LACERDA RAMOS	A	P	1.904,15	D	1.404,15	3.308,30	-	-
2.01.01.03.01.0109	LAIS FERREIRA MONDINE	A	A	-	C	4.000,00	4.000,00	-	-
2.01.01.03.01.0111	JULIANA CESAR DA SILVA	A	A	6.000,00	C	4.500,00	4.500,00	6.000,00	C
2.01.01.03.01.0112	LUIS FELIPE FRANCA MARTINS	A	A	-	C	1.750,00	1.750,00	-	-
2.01.01.03.01.0113	ALEXANDRE ARRUDA DE SOUZA	A	A	-	C	522,00	522,00	-	-
2.01.01.03.01.0114	ROBSON BEZERRA SANTOS	A	A	-	C	1.982,94	1.982,94	-	-
2.01.01.03.01.0115	ERIC RAFAEL FARIA PINHO	A	A	-	C	2.929,90	2.929,90	-	-
2.01.01.03.01.0124	TORNART PARAFUSOS E FERRAMENTAS	A	A	-	C	1.376,00	1.376,00	-	-
2.01.01.03.01.0131	SOUZA & RODRIGUES PECAS E SERVICOS LTDA (WR MOTOS)	A	A	-	C	65,00	65,00	-	-
2.01.01.03.01.0147	B & M SEMENTES E FERTILIZANTES	A	A	-	C	-	104.760,00	104.760,00	C
2.01.01.03.01.0148	SECRETARIA DE ESTADO DE FAZENDA - SEFAZ/MS	A	A	31,88	C	18.098,74	18.160,24	93,38	C
2.01.01.03.01.0150	PEREIRA COMERCIAL DE MED LTDA	A	A	-	C	1.013,00	1.013,00	-	-
2.01.01.03.01.0151	MERCADO BIG MAX EIRELI	A	A	-	C	624,00	624,00	-	-
2.01.01.03.01.0154	WANDERLEY BRAGA GONCALVES LTDA	A	A	-	C	258,18	258,18	-	-
2.01.01.03.01.0161	SICREDI CELEIRO - AGENCIA RIO VERDE MT/MS	A	A	-	C	4.676,23	4.676,23	-	-
2.01.01.03.01.0163	JAIME GOMES DA SILVA	A	A	-	C	655,00	655,00	-	-
2.01.01.03.01.0185	EVERTON PETIK LIMA	A	A	-	C	30.000,00	30.000,00	-	-
2.01.01.03.01.0186	J.B.T. AUTO PECAS PARA VEICULOS LTDA	A	A	340,50	C	340,50	-	-	-
2.01.01.03.01.0190	SOLOM SCHUTZ SOBRINHO	A	A	-	C	-	110.600,00	110.600,00	C
2.01.01.03.01.0197	VILSON MARTOS P CARCERES	A	A	24.000,00	C	-	-	24.000,00	C
2.01.01.03.01.0203	AGROPASTORIL RINCAO BONITO LTDA	A	A	310.840,00	C	-	-	310.840,00	C
2.01.01.03.01.0204	GENESIO DE SOUZA PARDINHO	A	A	-	C	1.200,00	1.200,00	-	-

2.01.01.03.01.0218	CENTRO SUL PISCINAS LTDA	A	A	-	C	277,00	277,00	-	-
2.01.01.03.01.0226	3A MAQUINAS E TRANSPORTES LTDA	A	A	-	C	-	2.063,36	2.063,36	C
2.01.01.03.01.0243	BANCO BRADESCO AGÊNCIA 3489 PRIME	A	A	-	C	13.425,00	13.425,00	-	-
2.01.01.03.01.0247	MS EQUIPAMENTOS LTDA	A	A	2.319,40	C	1.959,70	800,00	1.159,70	C
2.01.01.03.01.0252	COMSYSTEM COMPUTADORES E SISTEMAS LTDA	A	A	-	C	3.036,00	3.036,00	-	-
2.01.01.03.01.0262	CENZE TRANSP.E COM.DE COMB.E DERIV.LTDA	A	A	-	C	-	28.650,00	28.650,00	C
2.01.01.03.01.0267	AGRIVERDE PECAS AGRICOLAS	A	A	-	C	1.495,00	1.495,00	-	-
2.01.01.03.01.0268	LUBE EXPRESS COM.VAREJ.DE PEC.LUB.PNEU.SERV.EIRELI	A	A	1.820,50	C	1.820,50	-	-	-
2.01.01.03.01.0274	ALEXANDRE JOSE CATAFESTA	A	A	75.600,00	C	-	-	75.600,00	C
2.01.01.03.01.0275	SICREDI CELEIRO - AGENCIA CAMPO GRANDE MS	A	A	-	C	1.093,66	1.093,66	-	-
2.01.01.03.01.0278	AGROINDUSTRIAL ENTRE RIOS EPP	A	A	217.772,00	C	-	-	217.772,00	C
2.01.01.03.01.0287	CLEODIR ASSUNÇÃO ARNAS	A	A	-	C	1.628,98	1.628,98	-	-
2.01.01.03.01.0301	CELSO FERREIRA ALVES	A	A	17.050,00	C	17.050,00	-	-	-
2.01.01.03.01.0302	GUARANTA DISTRIBUIDORA LTDA - EPP	A	A	2.150,00	C	2.150,00	-	-	-
2.01.01.03.01.0333	COMERCIO E REPRES DE PECAS MAQ E IMPLEMENTOS AGRICOLAS LTDA	A	A	-	C	-	7.043,32	7.043,32	C
2.01.01.03.01.0344	RANIERI PEREIRA	A	A	-	C	13.000,00	13.000,00	-	-
2.01.01.03.01.0359	BORRACHARIA PARANÁ (TURCO)	A	A	-	C	-	13.078,00	13.078,00	C
2.01.01.03.01.0363	BM EMBREAGENS LTDA	A	A	1.150,00	C	1.150,00	-	-	-
2.01.01.03.01.0376	DIANA CANDELARIA SOARES DE LACERDA 49734709100	A	A	-	C	500,00	500,00	-	-
2.01.01.03.01.0381	BANCO DO BRASIL S.A	A	A	-	C	5.954,18	5.954,18	-	-
2.01.01.03.01.0384	MARCOS SCHREINER LTDA	A	A	-	C	-	1.248,75	1.248,75	C
2.01.01.03.01.0400	OFICINA MODELO - LTDA	A	A	300,00	C	750,00	450,00	-	-
2.01.01.03.01.0406	CLEIBIANO DA CRUZ PARDINHO	A	A	-	C	2.834,52	2.834,52	-	-
2.01.01.03.01.0420	SIDNEI CORREA NANTES	A	A	-	C	540,00	540,00	-	-
2.01.01.03.01.0450	MARCELO LUBAS CATELAN	A	A	-	C	1.500,00	1.500,00	-	-
2.01.01.03.01.0460	JOSEFINA LARA CARLOTTO	A	A	227.279,70	C	227.279,70	-	-	-
2.01.01.03.01.0470	CAVIUNA INFORMATICA LTDA	A	A	-	C	520,00	520,00	-	-
2.01.01.03.01.0479	CARLOS ALBERTO BARBOSA	A	A	157.631,40	C	-	-	157.631,40	C
2.01.01.03.01.0486	PARAIBA MATERIAIS DE CONSTRUÇÃO	A	A	233,75	C	233,75	-	-	-
2.01.01.03.01.0488	MBS TRANSPORTADORA	A	A	-	C	2.600,00	2.600,00	-	-
2.01.01.03.01.0491	RPM AGRO LTDA	A	A	187.265,00	C	6.011,00	27.726,00	208.980,00	C

2.01.01.03.01.0496	SINAGRO PRODUTOS AGROPECUARIOS S.A.	A	A	208.511,13	C	208.511,13	-	-	-
2.01.01.03.01.0508	ADILSON ARRUDA SILVA DIARISTA	A	A	-	C	3.000,00	3.000,00	-	-
2.01.01.03.01.0534	SAFRAR ANALISES AGRICOLAS LTDA	A	A	-	C	10.031,59	10.031,59	-	-
2.01.01.03.01.0539	NEUZA DOS REIS	A	A	-	C	2.262,50	2.262,50	-	-
2.01.01.03.01.0544	EURICO AUGUSTO DA SILVA (DINHO)	A	A	111.540,00	C	7.000,00	7.000,00	111.540,00	C
2.01.01.03.01.0545	HENRICO GABRIEL OLIVEIRA DA SILVA	A	A	-	C	2.405,50	2.405,50	-	-
2.01.01.03.01.0552	GEOMARCIO CAITANO DE SOUZA	A	A	-	C	350,00	350,00	-	-
2.01.01.03.01.0560	JC MECANICA AGRICOLA	A	A	-	C	2.772,50	2.772,50	-	-
2.01.01.03.01.0566	CASA DOS PARAFUSOS TUMELERO LTDA	A	A	3.608,52	C	1.882,95	-	1.725,57	C
2.01.01.03.01.0591	ASSOCIACAO S.P.N. PRECOCE	A	A	-	C	2.382,94	2.382,94	-	-
2.01.01.03.01.0593	PROJEBIO IMPORTACAO E EXPORTACAO LTDA	A	A	-	C	-	60.109,20	60.109,20	C
2.01.01.03.01.0595	CELSINHO BOMBAS E REPAROS	A	A	312,02	C	312,02	2.549,75	2.549,75	C
2.01.01.03.01.0599	TAPEÇARIA IDEAL - AMARILDO	A	A	1.150,00	D	-	1.150,00	-	-
2.01.01.03.01.0611	ELIZANGELA DE OLIVEIRA	A	A	-	C	2.350,00	2.350,00	-	-
2.01.01.03.01.0617	STARA S/A INDUSTRIA DE IMPLEMENTOS AGRICOLAS	A	A	-	C	7.490,03	7.490,03	-	-
2.01.01.03.01.0621	MASON EQUIPAMENTOS AGRICOLAS LTDA	A	A	9.150,80	C	2.237,50	-	6.913,30	C
2.01.01.03.01.0623	JEAN CARLOS COMERCIO DE METAIS FERRUGENS	A	A	-	C	116,70	116,70	-	-
2.01.01.03.01.0633	COMAK SOLUCOES AGRICOLAS LTDA	A	A	2.977,40	C	1.488,70	-	1.488,70	C
2.01.01.03.01.0658	PAULO ANTUNES FLORES	A	A	-	C	12.900,00	12.900,00	-	-
2.01.01.03.01.0667	RENATA SOUZA FELICIO	A	A	11.900,00	C	700,00	-	11.200,00	C
2.01.01.03.01.0723	SUPERMERCADO VITORIA	A	A	-	C	5.064,80	5.064,80	-	-
2.01.01.03.01.0780	SOL AGROPECUARIA LTDA	A	A	126.460,00	C	-	31.250,00	157.710,00	C
2.01.01.03.01.0783	KEULLY BORGES DE FREITAS	A	A	-	C	1.727,00	1.727,00	-	-
2.01.01.03.01.0784	MARCOS VINICIUS SILVA DOS SANTOS	A	A	-	C	4.052,00	4.052,00	-	-
2.01.01.03.01.0812	FRANCISCO MARCOS DA SILVA	A	A	-	C	300,00	300,00	-	-
2.01.01.03.01.0815	AGNALDO NASCIMENTO DOS REIS	A	A	-	C	7.800,00	7.800,00	-	-
2.01.01.03.01.0819	KARLA PAVANELLI	A	A	450,00	C	-	-	450,00	C
2.01.01.03.01.0820	ZACANIRI E CIA LTDA	A	A	427,50	C	10.160,50	15.513,00	5.780,00	C
2.01.01.03.01.0828	LOTUS ASSESSORIA CONTABIL LTDA	A	A	-	C	4.554,00	4.554,00	-	-
2.01.01.03.01.0829	SOLDAMAQ COMERCIO DE FERRAMENTAS LTDA	A	A	490,00	C	490,00	1.108,67	1.108,67	C
2.01.01.03.01.0836	INDIANA PARTES E PECAS LTDA	A	A	5.000,00	C	-	-	5.000,00	C

2.01.01.03.01.0842	RENATA KETLEN SCARCELLI FERNANDES	A	A	-	C	2.301,00	2.301,00	-	-
2.01.01.03.01.0854	PISQUILA ROLAMENTOS E AUTOPEÇAS	A	A	1.730,00	C	1.730,00	1.659,73	1.659,73	C
2.01.01.03.01.0858	ARTE3D	A	A	-	C	250,00	250,00	-	-
2.01.01.03.01.0861	CASA DAS BATERIAS	A	A	-	C	-	2.300,00	2.300,00	C
2.01.01.03.01.0866	PORTAL PNEUS E ACESSORIOS LTDA (ZIZO)	A	A	-	C	-	8.400,00	8.400,00	C
2.01.01.03.01.0869	EDIVANIA GOMES DA SILVA RODRIGUES DE MATOS	A	A	-	C	1.120,00	1.120,00	-	-
2.01.01.03.01.0876	EDMILSON DE SOUZA MOURA	A	A	3.000,00	C	-	-	3.000,00	C
2.01.01.03.01.0892	ADELSON LUIZ CORREIA	A	A	-	C	327,86	327,86	-	-
2.01.01.03.01.0897	FLAVIO RODRIGO DE OLIVEIRA BECK	A	A	-	C	3.774,90	3.774,90	-	-
2.01.01.03.01.0907	NETO AUTO PEÇAS E SERVIÇOS LTDA	A	A	4.623,13	C	2.311,57	1.355,75	3.667,31	C
2.01.01.03.01.0913	THIAGO HENRIQUE MORAES	A	A	-	C	3.500,00	3.500,00	-	-
2.01.01.03.01.0914	PRIMO ROSSI ADM CONSORCIO LTDA	A	A	-	C	2.895,77	2.895,77	-	-
2.01.01.03.01.0918	MASON EQUIPAMENTOS AGRICOLAS LTDA	A	A	19.105,04	C	8.351,89	-	10.753,15	C
2.01.01.03.01.0930	JULIANO ROLIM PEREIRA	A	A	-	C	6.678,30	6.678,30	-	-
2.01.01.03.01.0931	SAO GABRIEL DIESEL - BOMBAS E BICOS INJETORES	A	A	360,00	C	-	-	360,00	C
2.01.01.03.01.0934	INACIO PAULO MALLMANN E CIA LTDA WM	A	A	-	C	590,00	590,00	-	-
2.01.01.03.01.0937	INPASA AGROINDUSTRIAL S/A	A	A	200.707,50	C	477.516,70	595.452,20	318.643,00	C
2.01.01.03.01.0939	CORDIL	A	A	-	C	1.737,28	1.737,28	-	-
2.01.01.03.01.0952	RETIFORT RETIFICA DE MOTORES L	A	A	6.942,98	C	3.471,98	-	3.471,00	C
2.01.01.03.01.0955	ITALI MATEUS AZAMBUJA SILVA	A	A	-	C	746,66	746,66	-	-
2.01.01.03.01.0974	IAMAK JARDINAGEM	A	A	-	C	600,00	600,00	-	-
2.01.01.03.01.0976	VETLINE COMERCIO E DISTRIBUIÇÃO LTDA	A	A	65.920,00	C	19.776,00	-	46.144,00	C
2.01.01.03.01.0978	COOPERATIVA AGROPECUARIA RIO VERDE MS	A	A	23.697,54	C	18.834,56	785,29	5.648,27	C
2.01.01.03.01.0988	PIMENTEL & MOCHI ADVOGADOS ASSOCIADOS	A	A	-	C	312.500,00	312.500,00	-	-
2.01.01.03.01.0991	CLAUDINEI PEREIRA DE SOUZA	A	A	-	C	3.500,00	3.500,00	-	-
2.01.01.03.01.1011	RENATO CESAR DA SILVA LTDA	A	A	12.964,00	C	57.557,50	57.207,50	12.614,00	C
2.01.01.03.01.1033	EDEVANIR PIRES DE ABREU DOS SANTOS	A	A	-	C	4.357,40	4.357,40	-	-
2.01.01.03.01.1043	COLEGIO BIONATUS	A	A	-	C	3.250,00	3.250,00	-	-
2.01.01.03.01.1048	MARIA EDUARDA ARAUJO BEZERRA	A	A	-	C	927,66	927,66	-	-
2.01.01.03.01.1051	ART_CELL RV (DIEGO LIMA)	A	A	-	C	600,00	600,00	-	-
2.01.01.03.01.1060	GABRIEL	A	A	-	C	770,00	770,00	-	-

2.01.01.03.01.1065	DIESELMAIS COMERCIO DE COMBUSTIVEL	A	A	55.400,00	C	55.400,00	89.100,00	89.100,00	C
2.01.01.03.01.1075	CARLA DE OLIVEIRA COSTA (RANCHO DOS IPES)	A	A	4.035,00	C	-	-	4.035,00	C
2.01.01.03.01.1163	AGROPASTORIL RINCAO BONITO LTDA	A	P	356.293,07	C	-	-	356.293,07	C
2.01.01.03.01.1173	TOP AGRO AGRONEGOCIOS LTDA	A	P	13.760,00	C	84.164,47	84.164,47	13.760,00	C
2.01.01.03.01.1181	SUPER PASTO LTDA	A	P	-	C	-	51.600,00	51.600,00	C
2.01.01.03.01.1183	COXIM ARTEFATOS DE CONCRETOS LTDA	A	P	2.332,00	C	1.166,00	133,50	1.299,50	C
2.01.01.03.01.1189	DESTAK NET LTDA	A	P	389,70	C	129,90	-	259,80	C
2.01.01.03.01.1193	JOSE DE RIBAMAR CASEMIRO MARTINS JUNIOR	A	P	-	C	18.308,95	23.773,09	5.464,14	C
2.01.01.03.01.1194	ELIZABETH SALAMENE DA SILVA	A	P	-	C	1.000,00	1.000,00	-	-
2.01.01.03.01.1195	CIDADE JARDIM I SAO GABRIEL DO OESTE INCORPORADORA SPR LTDA	A	P	-	C	2.754,79	2.754,79	-	-
2.01.01.03.01.1203	JORGE VEIMAR SAYD PINTO	A	P	1.805.855,60	C	647.000,78	274.609,59	1.433.464,41	C
2.01.01.03.01.1206	RODRIGO BUAINAIN DE CASTRO	A	P	78.200,00	C	2.300,00	-	75.900,00	C
2.01.01.03.01.1207	JUSSARA APARECIDA ALMEIDA CASSIANO GOMES DA SILVA/MANOEL EDU	A	P	435.546,72	C	435.546,72	-	-	-
2.01.01.03.01.1212	AGROPECUARIA BC LTDA	A	P	198.320,10	C	-	-	198.320,10	C
2.01.01.03.01.1214	ALUISIO DE B. CUNHA/DENISE DE B. CUNHA	A	P	287.675,92	C	-	201.000,00	488.675,92	C
2.01.01.03.01.1227	JULIO CESAR MOREIRA FILHO	A	P	-	C	2.500,00	2.500,00	-	-
2.01.01.03.01.1229	BANCO PAN	A	P	-	C	7.774,60	7.774,60	-	-
2.01.01.03.01.1248	CAIXA ECONOMICA FEDERAL - FUNDO DE GARANTIA DE TEMPO DE SERVIÇO (FGTS)	A	P	2.048,05	C	1.888,05	1.591,66	1.751,66	C
2.01.01.03.01.1259	ANDRE FARIA DA SILVA	A	P	14.692,86	C	-	-	14.692,86	C
2.01.01.03.01.1268	ANIZIO CEZAR DE EMILIO	A	P	67.200,00	C	1.400,00	-	65.800,00	C
2.01.01.03.01.1269	MAYLA LOURIE E SILVA	A	P	67.988,34	C	67.988,34	-	-	-
2.01.01.03.01.1270	KAREN DANYELA E SILVA	A	P	88.722,48	C	88.722,48	-	-	-
2.01.01.03.01.1271	AUTO PECAS RODRIGUES LTDA	A	P	-	C	20,00	20,00	-	-
2.01.01.03.01.1272	BP EDUCACAO E ENTRETENIMENTO S/A	A	P	3,90	C	-	-	3,90	C
2.01.01.03.01.1276	AUTO PECAS E MECANICA DARCI LTDA	A	P	11.572,84	C	-	-	11.572,84	C
2.01.01.03.01.1284	FMC QUIMICA DO BRASIL LTDA	A	P	17.052,80	C	25.350,00	25.350,00	17.052,80	C
2.01.01.03.01.1285	RIO VERDE GAS COMERCIO LTDA ME	A	P	1.035,00	C	805,00	805,00	1.035,00	C
2.01.01.03.01.1289	JOSE LUIZ RETTE E CIA LTDA	A	P	222,41	C	1.030,28	1.030,28	222,41	C
2.01.01.03.01.1293	MAURICIO HELPIS DE OLIVEIRA	A	P	487.032,36	C	487.032,36	-	-	-
2.01.01.03.01.1294	JOAO HENRIQUE TEODORO BENTO	A	P	369.770,70	C	-	-	369.770,70	C
2.01.01.03.01.1295	JEFFERSON PAPI MAZURECK/MARCELA LOPES MUNIZ DE ANDRADE	A	P	149.400,00	C	149.400,00	-	-	-

2.01.01.03.01.1299	CASALE EQUIPAMENTOS LTDA	A	P	15.702,72	C	3.925,68	16.993,07	28.770,11	C
2.01.01.03.01.1300	RR ENTRETENIMENTO E NEGOCIOS	A	P	-	C	3.000,00	3.000,00	-	-
2.01.01.03.01.1303	FERTILIZANTES HERINGER S/A	A	P	571.496,00	C	571.496,00	-	-	-
2.01.01.03.01.1307	67 ADMINISTRADORA DE EVENTOS (LEILAO)	A	P	132.000,00	C	3.000,00	-	129.000,00	C
2.01.01.03.01.1311	KATYANE ALVES CAVALHEIRO	A	P	30.000,00	C	-	-	30.000,00	C
2.01.01.03.01.1312	SETE PRIME COMERCIO DE INSUMOS BOVINOS	A	P	21.318,75	C	-	-	21.318,75	C
2.01.01.03.01.1316	ANIMALLTAG SISTEMAS DE IDENTIFICACAO ANIMAL LTDA EPP	A	P	10.800,00	C	7.200,00	-	3.600,00	C
2.01.01.03.01.1322	HT POSTO DE MOLAS	A	P	3.505,50	C	3.505,50	-	-	-
2.01.01.03.01.1323	JOSÉ IVO AURELIANO DA SILVA	A	P	-	C	1.760,00	1.760,00	-	-
2.01.01.03.01.1325	NIVALDO SEVERINO PEREIRA	A	P	-	C	2.500,00	2.500,00	-	-
2.01.01.03.01.1326	GEOVANA CRISTINA DE CAMPOS XAVIER	A	P	-	C	5.000,00	5.000,00	-	-
2.01.01.03.01.1327	DEVANIL NUNES SAVINIECZ	A	P	-	C	3.300,00	3.300,00	-	-
2.01.01.03.01.1328	BRAZ FRIG IND. E COMER. DE ALIMENTOS LTDA	A	P	-	C	1.348,69	2.731,62	1.382,93	C
2.01.01.03.01.1331	EDEMAR LUIZ COLMAN	A	P	-	C	1.540,00	1.540,00	-	-
2.01.01.03.01.1332	SNP IMPORTAÇÃO E EXPORTAÇÃO	A	P	-	C	9.166,67	9.166,67	-	-
2.01.01.03.01.1334	HABIB REZEK JUNIOR	A	P	25.920,00	C	3.240,00	-	22.680,00	C
2.01.01.03.01.1340	UNION AGRO S/A	A	P	64.000,00	C	29.012,00	29.012,00	64.000,00	C
2.01.01.03.01.1341	AGROALLIANZ S.A FERBRU	A	P	-	C	92.012,00	92.012,00	-	-
2.01.01.03.01.1342	CROPFIELD DO BRASIL S.A	A	P	-	C	85.920,80	85.920,80	-	-
2.01.01.03.01.1343	KOPPERT DO BRASIL HOLDING	A	P	-	C	10.100,00	10.100,00	-	-
2.01.01.03.01.1348	GECAL MS PRODUTOS MINERAIS LDTA	A	P	3.554,40	C	-	-	3.554,40	C
2.01.01.03.01.1350	ARLAM MESQUITA DA SILVA	A	P	45.455,94	C	-	-	45.455,94	C
2.01.01.03.01.1353	CONCEITO ADMINISTRADORA DE CONDOMINIOS LTDA (VERSAILLES)	A	P	-	C	800,00	800,00	-	-
2.01.01.03.01.1358	MARCEL PEREIRA ROSSIGNOL	A	P	-	C	1.920,00	1.920,00	-	-
2.01.01.03.01.1360	TAJ - CONDOMINIO RESORT	A	P	1.129.962,19	C	58.846,91	-	1.071.115,28	C
2.01.01.03.01.1361	MIAU AU PET STORE	A	P	-	C	300,00	300,00	-	-
2.01.01.03.01.1363	MARCOS RUELA DA SILVA & CIA LTDA	A	P	99.407,05	C	-	30.317,95	129.725,00	C
2.01.01.03.01.1365	TERRA FORTE LOGISTICA E COMERCIO LTDA	A	P	77.774,05	C	77.774,05	-	-	-
2.01.01.03.01.1366	INSTITUTO MEDICO DUTRA E CIA L	A	P	19.350,00	C	4.837,50	-	14.512,50	C
2.01.01.03.01.1368	GUSTAVO LOPES MARTINS	A	P	-	C	5.500,00	5.500,00	-	-
2.01.01.03.01.1374	JOÃO WILSON	A	P	-	C	1.800,00	1.800,00	-	-

2.01.01.03.01.1377	ANDREY DE SOUZA HELPIS	A	P	-	C	120,00	120,00	-	-
2.01.01.03.01.1378	MARCELO ALVES MIRANDA	A	P	-	C	6.000,00	6.000,00	-	-
2.01.01.03.01.1379	MARCA PALMEIRA LEILOES	A	P	-	C	6.030,00	6.030,00	-	-
2.01.01.03.01.1380	WELITON CLARO SANTOS	A	P	-	C	1.200,00	1.200,00	-	-
2.01.01.03.01.1382	STARLINK BRAZIL SERVICOS DE INTERNET LTDA.	A	P	799,00	C	799,00	-	-	-
2.01.01.03.01.1383	ECOPRAG CONTROLE DE PRAGAS URBANAS LTDA	A	P	-	C	400,00	400,00	-	-
2.01.01.03.01.1384	OSCARITO PAULO NOGUEIRA	A	P	-	C	590,00	590,00	-	-
2.01.01.03.01.1385	IVAN CARLOS DALL AGNOL	A	P	-	C	3.500,00	3.500,00	-	-
2.01.01.03.01.1386	FRANCISCO AZEVEDO STRANG	A	P	265.159,65	C	265.159,65	-	-	-
2.01.01.03.01.1387	MAURICIO ANTUNES STRANG	A	P	983.485,98	C	983.485,98	-	-	-
2.01.01.03.01.1388	CAROLINA GUIMARAES FARIAS / ROGERIO LUIZ REZENDE DE AQUINO	A	P	375.914,06	C	375.914,06	-	-	-
2.01.01.03.01.1389	RENATO VARGAS ORDACOWSKI	A	P	358.770,75	C	358.770,75	-	-	-
2.01.01.03.01.1390	IZOLINA BARROS DE OLIVEIRA PENNA	A	P	357.678,30	C	357.678,30	-	-	-
2.01.01.03.01.1391	JOSE RICARDO DE LIRA GONCALVES NORA	A	P	145.231,66	C	-	-	145.231,66	C
2.01.01.03.01.1392	LUIZ CARLOS SAGRILO PAVANELO	A	P	419.415,36	C	419.415,36	-	-	-
2.01.01.03.01.1393	OSMAR BENTO	A	P	323.725,16	C	-	-	323.725,16	C
2.01.01.03.01.1394	GILDSON NASCIMENTO DE OLIVEIRA	A	P	-	C	1.000,00	1.000,00	-	-
2.01.01.03.01.1395	MAURICIO ANTONIO AZEVEDO STRANG	A	P	534.452,85	C	-	-	534.452,85	C
2.01.01.03.01.1396	ARKAD IRRIGACAO LTDA	A	P	-	C	3.500,00	7.400,00	3.900,00	C
2.01.01.03.01.1397	MARIA EDUARDA VIEIRA DE OLIVEIRA	A	P	-	C	300,00	300,00	-	-
2.01.01.03.01.1398	RICARDO DUARTE GOULART	A	P	-	C	2.000,00	2.000,00	-	-
2.01.01.03.01.1399	LABMED LABORATORIO DE ANALISES CLINICAS	A	P	-	C	156,00	156,00	-	-
2.01.01.03.01.1407	FABIANA DA SILVA FRANCO	A	P	-	C	-	29.700,00	29.700,00	C
2.01.01.03.01.1408	MORALINA PEREIRA LIMA/PAULO DA COSTA LIMA	A	P	-	C	-	11.680,00	11.680,00	C
2.01.01.03.01.1409	FERNANDO AUGUSTO SANGUINO	A	P	-	C	-	16.750,00	16.750,00	C
2.01.01.07	EMPRÉSTIMOS OU FINANCIAMENTOS – CIRCULANTE	S	P	142.595,32	D	479.188,00	303.873,08	317.910,24	D
2.01.01.07.02.0001	DAIANE DALTO	A	P	380.175,19	D	479.188,00	271.800,00	587.563,19	D
2.01.01.07.02.0002	PAN TRANSPORTES	A	P	17.150,54	C	-	-	17.150,54	C
2.01.01.07.02.0003	AGROPASTORIL RINCAO	A	P	110.429,33	C	-	32.073,08	142.502,41	C
2.01.01.07.02.0004	JOSE DE RIBAMAR CASEMIRO MARTINS JUNIOR	A	P	110.000,00	C	-	-	110.000,00	C
2.01.01.17	OUTRAS OBRIGAÇÕES - CIRCULANTE	S	P	303.004,60	D	-	-	303.004,60	D

2.01.01.17.03.0001	LUIZ FELIPE MARTINS	A	P	1.950,00	C	-	-	1.950,00	C
2.01.01.17.03.0002	RENATO FELIPE MARTNS	A	P	304.954,60	D	-	-	304.954,60	D
2.01.02	PASSIVO NÃO CIRCULANTE	S	P	214.501,00	C	-	-	214.501,00	C
2.01.02.01	EMPRÉSTIMOS E FINANCIAMENTOS - LONGO PRAZO	S	P	214.501,00	C	-	-	214.501,00	C
2.01.02.01.03	CREDORES POR FINANCIAMENTO - LONGO PRAZO	A	P	106.501,00	C	-	-	106.501,00	C
2.01.02.01.06	EMPRÉSTIMOS OU FINANCIAMENTOS - NO PAÍS - LONGO PRAZO	A	P	108.000,00	C	-	-	108.000,00	C
2.03	PATRIMÔNIO LÍQUIDO	S	P	23.409.196,25	C	-	-	23.409.196,25	C
2.03.01	CAPITAL SOCIAL	S	P	23.409.196,25	C	-	-	23.409.196,25	C
2.03.01.02	CAPITAL REALIZADO - DE NÃO RESIDENTE NO PAÍS	S	P	23.409.196,25	C	-	-	23.409.196,25	C
2.03.01.02.01	CAPITAL SUBSCRITO DE DOMICILIADOS E RESIDENTES NO EXTERIOR	S	P	23.409.196,25	C	-	-	23.409.196,25	C
2.03.01.02.01.0001	BENS PATRIMONIAIS RENATO - CAPITAL SOCIAL	A	A	16.431.613,77	C	-	-	16.431.613,77	C
2.03.01.02.01.0002	BENS PATRIMONIAIS SARA - CAPITAL SOCIAL	A	A	400.524,00	C	-	-	400.524,00	C
2.03.01.02.01.0003	BENS PATRIMONIAIS PAULO - CAPITAL SOCIAL	A	A	6.577.058,48	C	-	-	6.577.058,48	C

3.	RECEITAS	S	R	-	C	4.512,63	3.652.042,05	3.647.529,42	C
3.01	RECCEITAS - ATIVIDADE GERAL	S	R	-	C	-	26.439,87	26.439,87	C
3.01.01	RECEITA LIQUIDA - ATIVIDADE GERAL	S	R	-	C	-	26.439,87	26.439,87	C
3.01.01.01	RECEITA BRUTA - ATIVIDADE GERAL	S	R	-	C	-	26.439,87	26.439,87	C
3.01.01.01.06.0001	SERVIÇOS DE TRANSPORTE - CARRETA	A	R	-	C	-	26.439,87	26.439,87	C
3.11	RECCEITAS - ATIVIDADE RURAL	S	R	-	C	4.512,63	3.625.602,18	3.621.089,55	C
3.11.01	RECEITA LIQUIDA - ATIVIDADE RURAL	S	R	-	C	4.512,63	3.606.837,62	3.602.324,99	C
3.11.01.01	RECEITA BRUTA - ATIVIDADE RURAL	S	R	-	C	-	3.606.837,62	3.606.837,62	C
3.11.01.01.03.0001	RECEITA DE VENDA DE BOVINOS	A	R	-	C	-	2.073.999,38	2.073.999,38	C
3.11.01.01.04	RECEITA DA PRESTAÇÃO E SERVIÇO RURAL - MERCADO INTERNO	S	R	-	C	-	1.532.838,24	1.532.838,24	C
3.11.01.01.04.0001	RECEITAS DE SERVIÇOS DE CONFINAMENTO (BOITEL)	A	R	-	C	-	1.532.838,24	1.532.838,24	C
3.11.01.02	DEDUÇÕES DA RECEITA BRUTA - ATIVIDADE RURAL	S	D	-	C	4.512,63	-	4.512,63	D
3.11.01.02.02	(-) DESCONTOS INCONDICIONAIS E ABATIMENTOS - ATIVIDADE RURAL	A	D	-	C	0,01	-	0,01	D
3.11.01.02.09	(-) DE MAIS IMPOSTOS E CONTRIBUIÇÕES INCIDENTES SOBRE VENDAS E SERVIÇOS - ATIVIDA	A	D	-	C	661,50	-	661,50	D
3.11.01.02.09.0001	(-) SENAR	A	D	-	C	3.851,12	-	3.851,12	D
3.11.05	OUTRAS RECEITAS OPERACIONAIS - ATIVIDADE RURAL	S	R	-	C	-	18.764,56	18.764,56	C
3.11.05.01	OUTRAS RECEITAS OPERACIONAIS DA ATIVIDADE RURAL	S	R	-	C	-	18.764,56	18.764,56	C
3.11.05.01.05	OUTRAS RECEITAS FINANCEIRAS - ATIVIDADE RURAL	A	R	-	C	-	6.548,12	6.548,12	C
3.11.05.01.99	OUTRAS RECEITAS OPERACIONAIS - ATIVIDADE RURAL	A	R	-	C	-	12.216,44	12.216,44	C

4.	CUSTOS E DESPESAS	S	D	-	C	3.377.589,77	575.946,45	2.801.643,32	D
4.11	CUSTOS E DESPESAS - ATIVIDADE RURAL	S	D	-	C	3.377.589,77	575.946,45	2.801.643,32	D
4.11.03	CUSTO DOS BENS E PRODUTOS - ATIVIDADE RURAL	S	D	-	C	2.555.598,74	571.496,00	1.984.102,74	D
4.11.03.01	CUSTO DOS BENS E PRODUTOS VENDIDOS DA ATIVIDADE RURAL	S	D	-	C	2.555.598,74	571.496,00	1.984.102,74	D
4.11.03.01.01	(-) CUSTO DOS BENS E PRODUTOS VENDIDOS DA ATIVIDADE RURAL (BOVINOCULTURA)	S	D	-	C	1.898.858,60	-	1.898.858,60	D
4.11.03.01.01.0001	(-) CUSTO C/ SEMENTES P/ PASTAGEM (BOVINOCULTURA)	A	D	-	C	51.600,00	-	51.600,00	D
4.11.03.01.01.0007	(-) CUSTO C/ VACINAS (BOVINOCULTURA)	A	D	-	C	19.738,00	-	19.738,00	D
4.11.03.01.01.0009	(-) CUSTO C/ ALIMENTAÇÃO RAÇÃO E SUPLEMENTOS (BOVINOCULTURA)	A	D	-	C	746.056,90	-	746.056,90	D
4.11.03.01.01.0010	(-) CUSTO C/ PRODUTOS VETERINÁRIOS (BOVINOCULTURA)	A	D	-	C	2.228,98	-	2.228,98	D
4.11.03.01.01.0012	(-) CUSTO C/ COMBUSTÍVEIS (BOVINOCULTURA)	A	D	-	C	95,80	-	95,80	D
4.11.03.01.01.0015	(-) CUSTOS C/ FRETES E COMITIVAS DE GADO (BOVINOCULTURA)	A	D	-	C	200,00	-	200,00	D
4.11.03.01.01.0016	(-) CUSTOS C/ COMISSÃO NA AQUISIÇÃO DE GADO (BOVINOCULTURA)	A	D	-	C	6.030,00	-	6.030,00	D
4.11.03.01.01.0050	(-) CUSTO BAIXA DE SEMOVENTES (BOVINOCULTURA)	A	D	-	C	1.072.908,92	-	1.072.908,92	D
4.11.03.01.11	(-) CUSTO DOS BENS E PRODUTOS VENDIDOS DA ATIVIDADE RURAL (AGRICULTURA)	S	D	-	C	656.740,14	571.496,00	85.244,14	D
4.11.03.01.11.0005	(-) CUSTOS C/ SEMENTES (AGRICULTURA)	A	D	-	C	117.260,00	-	117.260,00	D
4.11.03.01.11.0006	(-) CUSTOS C/ FERTILIZANTES (AGRICULTURA)	A	D	-	C	-	571.496,00	571.496,00	C
4.11.03.01.11.0007	(-) CUSTOS C/ ADUBOS (AGRICULTURA)	A	D	-	C	39.112,00	-	39.112,00	D
4.11.03.01.11.0010	(-) CUSTOS C/ DEFENSIVOS (AGRICULTURA)	A	D	-	C	127.332,42	-	127.332,42	D
4.11.03.01.11.0011	(-) CUSTOS C/ HERBICIDAS (AGRICULTURA)	A	D	-	C	177.932,80	-	177.932,80	D
4.11.03.01.11.0014	(-) CUSTOS C/ COMBUSTÍVEIS AGRICULTURA	A	D	-	C	106.543,28	-	106.543,28	D
4.11.03.01.11.0015	(-) CUSTOS C/ LUBRIFICANTES (AGRICULTURA)	A	D	-	C	3.390,00	-	3.390,00	D
4.11.03.01.11.0016	(-) CUSTOS C/ MANUTENÇÃO DE MAQUINAS E IMPLEMENTOS (AGRICULTURA)	A	D	-	C	82.884,35	-	82.884,35	D
4.11.03.01.11.0019	(-) CUSTOS COM FRETES (AGRICULTURA)	A	D	-	C	1.500,00	-	1.500,00	D
4.11.03.01.11.0090	(-) OUTROS CUSTOS (AGRICULTURA)	A	D	-	C	785,29	-	785,29	D
4.11.07	DESPESAS OPERACIONAIS - ATIVIDADE RURAL	S	D	-	C	743.098,77	-	743.098,77	D
4.11.07.01	DESPESAS OPERACIONAIS DA ATIVIDADE RURAL	S	D	-	C	743.098,77	-	743.098,77	D
4.11.07.01.02	(-) PRÓ LABORE RENATO	S	D	-	C	44.744,48	-	44.744,48	D
4.11.07.01.02.0001	(-) ÁGUA RENATO	A	D	-	C	436,75	-	436,75	D
4.11.07.01.02.0002	(-) ENERGIA RENATO	A	D	-	C	4.825,93	-	4.825,93	D
4.11.07.01.02.0008	(-) ESCOLA RENATO	A	D	-	C	3.000,00	-	3.000,00	D
4.11.07.01.02.0010	(-) FINANCIAMENTOS DE IMÓVEIS	A	D	-	C	800,00	-	800,00	D

4.11.07.01.02.0011	(-) PISCINEIRO RENATO	A	D	-	C	450,00	-	450,00	D
4.11.07.01.02.0015	(-) PRO LABORE RENATO - OUTRAS DESPESAS	A	D	-	C	35.231,80	-	35.231,80	D
4.11.07.01.03	(-) PRó LABORE SARA	S	D	-	C	26.833,72	-	26.833,72	D
4.11.07.01.03.0010	(-) FINANCIAMENTOS DE IMÓVEIS (SARA)	A	D	-	C	13.425,00	-	13.425,00	D
4.11.07.01.03.0015	(-) PRO LABORE SARA - OUTRAS DESPESAS	A	D	-	C	13.408,72	-	13.408,72	D
4.11.07.01.04	(-) PRó LABORE PAULO	S	D	-	C	10.704,62	-	10.704,62	D
4.11.07.01.04.0002	(-) ENERGIA PAULO	A	D	-	C	175,23	-	175,23	D
4.11.07.01.04.0009	(-) FINANCIAMENTOS DE VEÍCULOS PAULO	A	D	-	C	7.774,60	-	7.774,60	D
4.11.07.01.04.0010	(-) FINANCIAMENTOS DE IMÓVEIS PAULO	A	D	-	C	2.754,79	-	2.754,79	D
4.11.07.01.10.0063	(-) ORDENADOS, SALÁRIOS, GRATIFICAÇÕES E OUTRAS REMUNERAÇÕES A EMPREGADOS - ATIV	A	D	-	C	104.022,93	-	104.022,93	D
4.11.07.01.10.0065	(-) OUTROS SERVIÇOS PRESTADOS POR PESSOA FÍSICA OU JURÍDICA - ATIVIDADE RURAL	A	D	-	C	83.306,07	-	83.306,07	D
4.11.07.01.10.0066	(-) ENCARGOS SOCIAIS - PREVIDÊNCIA SOCIAL - ATIVIDADE RURAL	A	D	-	C	26.140,39	-	26.140,39	D
4.11.07.01.10.0067	(-) ENCARGOS SOCIAIS - FGTS - ATIVIDADE RURAL	A	D	-	C	6.406,74	-	6.406,74	D
4.11.07.01.10.0077	(-) DEMAIS IMPOSTOS, TAXAS E CONTRIBUIÇÕES, EXCETO IR E CSLL - ATIVIDADE RURAL	A	D	-	C	22.435,94	-	22.435,94	D
4.11.07.01.10.0080	(-) DESPESAS COM VEÍCULOS E DE CONSERVAÇÃO DE BENS E INSTALAÇÕES - ATIVIDADE RUR	A	D	-	C	69.498,34	-	69.498,34	D
4.11.07.01.10.0088	(-) PROVISÕES PARA 13º SALÁRIO DE EMPREGADOS - ATIVIDADE RURAL	A	D	-	C	500,00	-	500,00	D
4.11.07.01.41	(-) ROYALTIES E ASSISTÊNCIA TÉCNICA - NO PAÍS - ATIVIDADE RURAL	A	D	-	C	338.524,53	-	338.524,53	D
4.11.07.01.46	(-) DESPESAS COM ENERGIA ELÉTRICA - ATIVIDADE RURAL	A	D	-	C	3.047,69	-	3.047,69	D
4.11.07.01.48	(-) DESPESAS COM TELEFONE E INTERNET - ATIVIDADE RURAL	A	D	-	C	696,07	-	696,07	D
4.11.07.01.50	(-) DESPESAS COM SEGUROS - ATIVIDADE RURAL	A	D	-	C	6.237,25	-	6.237,25	D
4.11.09	OUTRAS DESPESAS OPERACIONAIS - ATIVIDADE RURAL	S	D	-	C	78.892,26	4.450,45	74.441,81	D
4.11.09.01	OUTRAS DESPESAS OPERACIONAIS DA ATIVIDADE RURAL	S	D	-	C	78.892,26	4.450,45	74.441,81	D
4.11.09.01.08	(-) OUTRAS DESPESAS FINANCEIRAS - ATIVIDADE RURAL	A	D	-	C	5.669,30	-	5.669,30	D
4.11.09.01.99	(-) OUTRAS DESPESAS OPERACIONAIS - ATIVIDADE RURAL	A	D	-	C	73.222,96	4.450,45	68.772,51	D

RESUMO OUTBRO/2025		
ATIVO	42.776.920,47	D
PASSIVO EXIGÍVEL + PATRIMÔNIO LÍQUIDO	36.297.662,46	C
RECEITAS	5.127.074,57	C
CUSTOS E DESPESAS	4.124.860,10	D
RESULTADO	1.002.214,47	C

RESUMO NOVEMBRO/2025		
ATIVO	38.677.711,51	D
PASSIVO EXIGÍVEL + PATRIMÔNIO LÍQUIDO	31.352.567,40	C
RECEITAS	3.647.529,42	C
CUSTOS E DESPESAS	2.801.643,32	D
RESULTADO	845.886,10	C

RESULTADO 11/2024 A 11/2025		ACUMULADO
RESULTADO 2024	414.640,78	414.640,78
RESULTADO JANEIRO/2025	72.458,39	487.099,17
RESULTADO FEVEREIRO/2025	591.522,78	1.078.621,95
RESULTADO MARÇO/2025	- 1.062.129,27	16.492,68
RESULTADO ABRIL/2025	3.864.212,43	3.880.705,11
RESULTADO MAIO/2025	1.303.074,98	5.183.780,09
RESULTADO JUNHO/2025	- 143.177,37	5.040.602,72
RESULTADO JULHO/2025	723.128,34	5.763.731,06
RESULTADO AGOSTO/2025	925.828,77	6.689.559,83
RESULTADO SETEMBRO/2025	- 1.212.516,29	5.477.043,54
RESULTADO OUTUBRO/2025	1.002.214,47	6.479.258,01
RESULTADO NOVEMBRO/2025	845.886,10	7.325.144,11

NOTA EXPLICATIVA: Estorno de despesa lançada em duplicidade no mês 09/2025.		
4.11.03.01.11.0006	(-) CUSTOS C/ FERTILIZANTES (AGRICULTURA)	571.496,00
RESULTADO ANTES DO ESTORNO		274.390,10

FABIANO DE  
QUADROS:80120261120

Assinado de forma digital por FABIANO DE  
QUADROS:80120261120  
Dados: 2025.12.17 02:11:51 -03'00'

CODIGO PLANO CONTAS		DESCRICAO PLANO CONTAS	AS	TIPO	SALDO ANTERIOR	SN ANT	VALOR TOTAL DEBITOS	VALOR TOTAL CREDITOS	SALDO	SN
.1		ATIVO	S	A	38.677.711,51	D	11.914.549,42	7.860.312,33	42.731.948,60	D
1.01		ATIVO CIRCULANTE	S	A	13.232.327,74	D	11.692.677,42	7.860.312,33	17.064.692,83	D
1.01.01		DISPONIBILIDADES	S	A	1.691.712,74	D	3.231.389,30	3.544.165,84	1.378.936,20	D
1.01.01.01		CAIXA GERAL E EQUIVALENTES DE CAIXA	S	A	-	C	19.497,60	19.497,60	-	-
1.01.01.01.01		CAIXA MATRIZ	A	A	-	C	19.497,60	19.497,60	-	-
1.01.01.02		DEPÓSITOS BANCÁRIOS À VISTA	S	A	1.691.712,74	D	3.211.891,70	3.524.668,24	1.378.936,20	D
1.01.01.02.01		BANCOS CONTA MOVIMENTO - NO PAÍS	S	A	1.691.712,74	D	3.211.891,70	3.524.668,24	1.378.936,20	D
1.01.01.02.01.0010		BRADESCO RV AG. 1460 RFP 32248-2	A	A	1,00	D	-	32,75	31,75	C
1.01.01.02.01.0013		SICREDI RV PAULO AG. 0914 CTA 18777-5	A	A	11.457,40	C	-	2.097,69	13.555,09	C
1.01.01.02.01.0015		BRADESCO RV PAULO AG. 1460 CTA 21627-5	A	A	8.193,76	C	-	-	8.193,76	C
1.01.01.02.01.0017		BRADESCO APLICAÇÃO - AG. 1460 CTA 21627-5	A	A	7.082,95	C	-	-	7.082,95	C
1.01.01.02.01.0018		CONTA SICREDI (LUIZ FELIPE FRANCA MARTINS)	A	A	110.468,26	C	110.468,26	-	-	-
1.01.01.02.01.0019		ORIONPAG AGÊNCIA 0001 - CTA 00107328-3	A	A	530.960,50	D	3.101.423,44	3.392.571,94	239.812,00	D
1.01.01.02.01.0020		APLICCAO RENATO BRADESCO	A	A	1.297.953,61	D	-	129.965,86	1.167.987,75	D
1.01.02		CRÉDITOS	S	A	882.059,20	D	4.279.762,51	2.486.313,60	2.675.508,11	D
1.01.02.01		ADIANTAMENTOS	S	A	249.763,65	D	23.007,21	-	272.770,86	D
1.01.02.01.10		COTAS DE CONSÓRCIO	S	A	249.763,65	D	23.007,21	-	272.770,86	D
1.01.02.01.10.0002		CONSÓRCIO DE VEÍCULOS	A	A	249.763,65	D	23.007,21	-	272.770,86	D
1.01.02.02		DUPLICATAS A RECEBER	S	A	632.295,55	D	4.256.755,30	2.486.313,60	2.402.737,25	D
1.01.02.02.01		DUPLICATAS A RECEBER – OPERAÇÕES COM PARTES Não RELACIONADAS - NO PAÍS	A	A	632.295,55	D	4.232.941,87	2.462.500,17	2.402.737,25	D
1.01.02.02.03.0001		CLAUDIO RIBEIRO (CAIXA CARRETA)	A	A	-	C	18.813,43	18.813,43	-	-
1.01.02.02.03.0002		ILTON JOSE DOS SANTOS LIMA (CAIXA CARRETA)	A	A	-	C	5.000,00	5.000,00	-	-
1.01.03		ESTOQUES	S	A	70.989,56	D	118.400,00	117.532,89	71.856,67	D
1.01.03.05		ESTOQUES - ATIVIDADE RURAL	S	A	70.989,56	D	118.400,00	117.532,89	71.856,67	D
1.01.03.05.04		ESTOQUE DE INSUMOS AGRÍCOLAS	S	A	70.989,56	D	118.400,00	117.532,89	71.856,67	D
1.01.03.05.04.0018		ESTOQUE DE COMBUSTÍVEIS	A	A	70.989,56	D	118.400,00	117.532,89	71.856,67	D
1.01.10		ATIVO BIOLÓGICO - CIRCULANTE (SEMOVENTES E PLANTAÇÕES)	S	A	10.587.566,24	D	4.063.125,61	1.712.300,00	12.938.391,85	D
1.01.10.02		ATIVO BIOLÓGICO AVALIADO PELO CUSTO - CIRCULANTE (SEMOVENTES)	S	A	10.587.566,24	D	4.063.125,61	1.712.300,00	12.938.391,85	D
1.01.10.02.01.0001		GADO BOVINO DE CORTE - MACHOS	A	A	5.116.619,11	D	2.313.931,13	1.385.700,00	6.044.850,24	D

1.01.10.02.01.0002	GADO BOVINO DE CORTE - FEMEAS	A	A	1.791.558,63	D	330.630,00	326.600,00	1.795.588,63	D
1.01.10.02.01.0007	OVINOS	A	A	322,00	D	-	-	322,00	D
1.01.10.02.01.0008	EQUINOS	A	A	269.665,87	D	-	-	269.665,87	D
1.01.10.02.01.0009	MUARES	A	A	44.000,00	D	-	-	44.000,00	D
1.01.10.02.01.0101	MACHOS BOITEL - GADO DE CORTE CONFINADOS PARA TERCEIROS	A	A	2.228.482,53	D	1.136.759,88	-	3.365.242,41	D
1.01.10.02.01.0102	FEMEAS BOITEL - GADO DE CORTE CONFINADOS PARA TERCEIROS	A	A	1.136.918,10	D	281.804,60	-	1.418.722,70	D
1.02	ATIVO NÃO CIRCULANTE	S	A	25.445.383,77	D	221.872,00	-	25.667.255,77	D
1.02.01	REALIZÁVEL A LONGO PRAZO	S	A	253.223,00	D	-	-	253.223,00	D
1.02.01.01	CRÉDITOS E VALORES - LONGO PRAZO	S	A	253.223,00	D	-	-	253.223,00	D
1.02.01.01.03.0001	EMPRESTIMO PAULO P/ RENATO	A	A	253.223,00	D	-	-	253.223,00	D
1.02.03	IMOBILIZADO	S	A	25.192.160,77	D	221.872,00	-	25.414.032,77	D
1.02.03.01.01	TERRENOS	A	A	1.580.964,52	D	12.740,00	-	1.593.704,52	D
1.02.03.01.04	OUTRAS IMOBILIZAÇÕES EM ANDAMENTO	A	A	-	C	70.032,00	-	70.032,00	D
1.02.03.01.08	VEICULOS	A	A	202.000,00	D	139.100,00	-	341.100,00	D
1.02.03.01.15	MÁQUINAS EMPREGADAS NA ATIVIDADE RURAL	S	A	10.571.363,16	D	-	-	10.571.363,16	D
1.02.03.01.15.01	COLHEITADEIRAS	A	A	4.410.901,74	D	-	-	4.410.901,74	D
1.02.03.01.15.02	PLANTADEIRAS	A	A	2.840.810,92	D	-	-	2.840.810,92	D
1.02.03.01.15.03	IMPLEMENTOS AGRÍCOLAS	A	A	3.319.650,50	D	-	-	3.319.650,50	D
1.02.03.01.16	TRATORES E DEMAIS VEÍCULOS EMPREGADOS NA ATIVIDADE RURAL	S	A	12.608.584,09	D	-	-	12.608.584,09	D
1.02.03.01.16.0001	TRATORES	A	A	5.892.983,35	D	-	-	5.892.983,35	D
1.02.03.01.16.0002	CAVALO MECÂNICO	A	A	1.025.486,00	D	-	-	1.025.486,00	D
1.02.03.01.16.0003	CARRETAS	A	A	874.000,00	D	-	-	874.000,00	D
1.02.03.01.16.0004	CAMINHÃO	A	A	287.308,00	D	-	-	287.308,00	D
1.02.03.01.16.0006	CAMIONETES	A	A	622.774,00	D	-	-	622.774,00	D
1.02.03.01.16.0010	ESCAVADEIRA DE ESTEIRA	A	A	800.000,00	D	-	-	800.000,00	D
1.02.03.01.16.0011	PULVERIZADOR	A	A	2.723.032,74	D	-	-	2.723.032,74	D
1.02.03.01.16.0012	PÁ CARREGADEIRA DE PNEU	A	A	383.000,00	D	-	-	383.000,00	D
1.02.03.05	OUTROS IMOBILIZADOS	S	A	229.249,00	D	-	-	229.249,00	D
1.02.03.05.28	OUTROS IMOBILIZADOS	A	A	229.249,00	D	-	-	229.249,00	D

2.	PASSIVO EXIGÍVEL + PATRIMÔNIO LÍQUIDO	S	P	31.352.567,40	C	3.008.929,90	6.741.659,26	35.085.296,76	C
2.01	PASSIVO EXIGÍVEL	S	P	7.943.371,15	C	3.008.929,90	6.741.659,26	11.676.100,51	C
2.01.01	PASSIVO CIRCULANTE	S	P	7.728.870,15	C	3.008.929,90	6.741.659,26	11.461.599,51	C
2.01.01.03	FORNECEDORES – CIRCULANTE	S	P	8.349.784,99	C	2.778.929,90	6.261.659,26	11.832.514,35	C
2.01.01.03.01	FORNECEDORES - OPERACOES COM PARTES NAO RELACIONADAS - NO PAIS – CIRCULANTE	S	P	8.349.784,99	C	2.778.929,90	6.261.659,26	11.832.514,35	C
2.01.01.03.01.0001	RODOBELO DISTRIBUIDORA DE PETROLEO	A	A	3.390,00	C	31.640,00	87.467,00	59.217,00	C
2.01.01.03.01.0003	RIOS TRANSPORTES	A	A	-	C	-	53.123,60	53.123,60	C
2.01.01.03.01.0004	EMPRESA DE SANEAMENTO DE MATO GROSSO DO SUL S.A.SANESUL	A	A	-	C	-	86,14	86,14	C
2.01.01.03.01.0005	ENERGISA MATO GROSSO DO SUL - DISTRIBUIDORA DE ENERGIA S.A.	A	A	2.561,66	C	5.537,78	4.673,28	1.697,16	C
2.01.01.03.01.0010	TROKAR POSTOS DE SERVICOS LTDA	A	A	-	C	618,81	618,81	-	-
2.01.01.03.01.0012	SOUBHIA & CIA LTDA	A	A	24.321,83	C	17.555,17	15.780,00	22.546,66	C
2.01.01.03.01.0015	VIVO TELEFONICA BRASIL S.A.	A	A	-	C	736,49	736,49	-	-
2.01.01.03.01.0020	CONSTRUMEC	A	A	-	C	8.323,00	8.323,00	-	-
2.01.01.03.01.0021	COMERCIAL PANTANAL RIO VERDE LTDA	A	A	1.382,40	C	3.238,97	3.238,97	1.382,40	C
2.01.01.03.01.0023	CLEODIR SUPERMERCADOS EIRELI -EPP	A	A	7.385,85	C	8.925,24	11.040,47	9.501,08	C
2.01.01.03.01.0026	UNIGRUPOS - ADMINISTRADORA	A	A	-	C	2.683,93	2.683,93	-	-
2.01.01.03.01.0027	PANTANAL TINTAS & VIDRAÇARIA	A	A	-	C	550,00	550,00	-	-
2.01.01.03.01.0028	SHARK TRATORES E PAEÇAS LTDA - VALTRA	A	A	29.985,62	C	12.780,26	-	17.205,36	C
2.01.01.03.01.0029	MINISTERIO DA ECONOMIA - RECEITA FEDERAL	A	A	4.012,19	C	48.122,48	45.016,45	906,16	C
2.01.01.03.01.0037	CAMPIDELLI ADMINSTRADORA DE CONDOMINIOS	A	A	-	C	1.735,17	1.735,17	-	-
2.01.01.03.01.0039	LINEAR PERICIA & CONSULTORIA LTDA	A	A	-	C	4.000,00	4.000,00	-	-
2.01.01.03.01.0046	CAPITALIZA MAIS LEILOES RURAIS LTDA	A	A	-	C	2.008,00	2.008,00	-	-
2.01.01.03.01.0061	VALTUIR CAMARGO EIRELI	A	A	523,08	C	523,08	-	-	-
2.01.01.03.01.0062	SARA MARIA FRANÇA MARTINS	A	A	150,00	C	17.706,33	17.706,33	150,00	C
2.01.01.03.01.0065	IDALINA PINHEIRO MARTINS	A	A	-	C	4.193,97	4.193,97	-	-
2.01.01.03.01.0073	BRADESCO AUTO RE	A	A	-	C	4.294,82	5.067,67	772,85	C
2.01.01.03.01.0075	LORRONE PEREIRA VERA NOGUEIRA EITELI	A	A	336,33	C	1.413,00	1.076,67	-	-
2.01.01.03.01.0077	RDMIX NUTRICAÇÃO ANIMAL	A	A	-	C	1.539,96	1.539,96	-	-
2.01.01.03.01.0078	BOI CHIC AGRO E PET (BM REPRESENTAÇÕES)	A	A	-	C	534,00	534,00	-	-
2.01.01.03.01.0080	V8 TRUCK CENTER	A	A	6.666,64	C	6.666,64	-	-	-
2.01.01.03.01.0083	ANTONIO BARBOSA DE ARAUJO	A	A	-	C	150,00	150,00	-	-

2.01.01.03.01.0086	AUTO ELÉTRICA DO CHICÃO	A	A	-	C	890,00	890,00	-	-
2.01.01.03.01.0094	CIDADE JARDIM RESIDENCIAL	A	P	386.685,14	C	9.789,60	-	376.895,54	C
2.01.01.03.01.0097	MARCELO GASTALDO	A	A	-	C	527,00	527,00	-	-
2.01.01.03.01.0101	AUTO POSTO CACHOEIRAS LTDA	A	A	-	C	273,00	273,00	-	-
2.01.01.03.01.0102	AGUAS GUARIROBA SA	A	A	-	C	465,14	465,14	-	-
2.01.01.03.01.0107	MARILEIDE LACERDA RAMOS	A	P	-	C	3.776,35	3.776,35	-	-
2.01.01.03.01.0109	LAIS FERREIRA MONDINE	A	A	-	C	13.444,44	13.444,44	-	-
2.01.01.03.01.0111	JULIANA CESAR DA SILVA	A	A	6.000,00	C	8.000,00	8.000,00	6.000,00	C
2.01.01.03.01.0112	LUIS FELIPE FRANCA MARTINS	A	A	-	C	1.750,00	1.750,00	-	-
2.01.01.03.01.0113	ALEXANDRE ARRUDA DE SOUZA	A	A	-	C	2.364,00	2.364,00	-	-
2.01.01.03.01.0114	ROBSON BEZERRA SANTOS	A	A	-	C	5.286,00	5.286,00	-	-
2.01.01.03.01.0115	ERIC RAFAEL FARIA PINHO	A	A	-	C	5.417,30	5.417,30	-	-
2.01.01.03.01.0147	B & M SEMENTES E FERTILIZANTES	A	A	104.760,00	C	-	-	104.760,00	C
2.01.01.03.01.0148	SECRETARIA DE ESTADO DE FAZENDA - SEFAZ/MS	A	A	93,38	C	25.999,64	26.063,76	157,50	C
2.01.01.03.01.0150	PEREIRA COMERCIAL DE MED LTDA	A	A	-	C	1.231,33	1.231,33	-	-
2.01.01.03.01.0151	MERCADO BIG MAX EIRELI	A	A	-	C	1.027,21	1.027,21	-	-
2.01.01.03.01.0161	SICREDI CELEIRO - AGENCIA RIO VERDE MT/MS	A	A	-	C	4.675,39	4.675,39	-	-
2.01.01.03.01.0184	DEOTTI - SEMENTES LTDA	A	A	-	C	-	1.080,00	1.080,00	C
2.01.01.03.01.0185	EVERTON PETIK LIMA	A	A	-	C	30.000,00	20.000,00	10.000,00	D
2.01.01.03.01.0190	SOLON SCHUTZ SOBRINHO	A	A	110.600,00	C	-	-	110.600,00	C
2.01.01.03.01.0197	VILSON MARTOS P CARCERES	A	A	24.000,00	C	12.000,00	-	12.000,00	C
2.01.01.03.01.0203	AGROPASTORIL RINCAO BONITO LTDA	A	A	310.840,00	C	-	-	310.840,00	C
2.01.01.03.01.0218	CENTRO SUL PISCINAS LTDA	A	A	-	C	270,00	270,00	-	-
2.01.01.03.01.0226	3A MAQUINAS E TRANSPORTES LTDA	A	A	2.063,36	C	2.861,47	11.227,76	10.429,65	C
2.01.01.03.01.0243	BANCO BRADESCO AGÊNCIA 3489 PRIME	A	A	-	C	13.940,74	13.940,74	-	-
2.01.01.03.01.0247	MS EQUIPAMENTOS LTDA	A	A	1.159,70	C	1.959,70	800,00	-	-
2.01.01.03.01.0252	COMSYSTEM COMPUTADORES E SISTEMAS LTDA	A	A	-	C	3.036,00	3.036,00	-	-
2.01.01.03.01.0262	CENZE TRANSP.E COM.DE COMB.E DERIV.LTDA	A	A	28.650,00	C	-	-	28.650,00	C
2.01.01.03.01.0267	AGRIVERDE PECAS AGRICOLAS	A	A	-	C	1.900,00	1.900,00	-	-
2.01.01.03.01.0274	ALEXANDRE JOSE CATAFESTA	A	A	75.600,00	C	-	-	75.600,00	C
2.01.01.03.01.0275	SICREDI CELEIRO - AGENCIA CAMPO GRANDE MS	A	A	-	C	12.072,16	12.072,16	-	-

2.01.01.03.01.0278	AGROINDUSTRIAL ENTRE RIOS EPP	A	A	217.772,00	C	-	-	217.772,00	C
2.01.01.03.01.0287	CLEODIR ASSUNÇÃO ARNAS	A	A	-	C	991,90	991,90	-	-
2.01.01.03.01.0310	PAULINO JOSE VIEGAS BARROS	A	A	-	C	-	96.200,00	96.200,00	C
2.01.01.03.01.0312	LUIZ SAVIO VIEGAS BARROS E ESPOSA/MARIA LETICIA LEITE DE BARROS	A	A	-	C	-	144.300,00	144.300,00	C
2.01.01.03.01.0333	COMERCIO E REPRES DE PECAS MAQ E IMPLEMENTOS AGRICOLAS LTDA	A	A	7.043,32	C	1.408,67	-	5.634,65	C
2.01.01.03.01.0344	RANIERI PEREIRA	A	A	-	C	44.361,21	44.361,21	-	-
2.01.01.03.01.0359	BORRACHARIA PARANÁ (TURCO)	A	A	13.078,00	C	13.078,00	-	-	-
2.01.01.03.01.0376	DIANA CANDELARIA SOARES DE LACERDA 49734709100	A	A	-	C	500,00	500,00	-	-
2.01.01.03.01.0381	BANCO DO BRASIL S.A	A	A	-	C	6.259,66	6.259,66	-	-
2.01.01.03.01.0384	MARCOS SCHREINER LTDA	A	A	1.248,75	C	624,38	797,07	1.421,44	C
2.01.01.03.01.0400	OFICINA MODELO - LTDA	A	A	-	C	-	750,00	750,00	C
2.01.01.03.01.0406	CLEIBIANO DA CRUZ PARDINHO	A	A	-	C	9.393,52	9.393,52	-	-
2.01.01.03.01.0410	BTG PRODUTOS E SERVIÇOS LTDA	A	A	-	C	-	7.090,06	7.090,06	C
2.01.01.03.01.0420	SIDNEI CORREA NANTES	A	A	-	C	595,00	595,00	-	-
2.01.01.03.01.0441	SIMONE PEREIRA DE OLIVEIRA SILVA - ME	A	A	-	C	231,90	231,90	-	-
2.01.01.03.01.0450	MARCELO LUBAS CATELAN	A	A	-	C	1.600,00	1.600,00	-	-
2.01.01.03.01.0470	CAVIUNA INFORMATICA LTDA	A	A	-	C	520,00	520,00	-	-
2.01.01.03.01.0475	INSTITUTO NACIONAL DE METROLOGIA, QUALIDADE E TECNOLOGIA	A	A	-	C	1.179,36	1.179,36	-	-
2.01.01.03.01.0479	CARLOS ALBERTO BARBOSA	A	A	157.631,40	C	-	-	157.631,40	C
2.01.01.03.01.0491	RPM AGRO LTDA	A	A	208.980,00	C	27.726,00	-	181.254,00	C
2.01.01.03.01.0508	ADILSON ARRUDA SILVA DIARISTA	A	A	-	C	4.450,00	4.450,00	-	-
2.01.01.03.01.0532	CENTRAL LEILOES LTDA	A	A	-	C	13.225,20	13.225,20	-	-
2.01.01.03.01.0534	SAFRAR ANALISES AGRICOLAS LTDA	A	A	-	C	264,30	264,30	-	-
2.01.01.03.01.0539	NEUZA DOS REIS	A	A	-	C	4.692,99	4.192,99	500,00	D
2.01.01.03.01.0544	EURICO AUGUSTO DA SILVA (DINHO)	A	A	111.540,00	C	4.500,00	4.500,00	111.540,00	C
2.01.01.03.01.0545	HENRICO GABRIEL OLIVEIRA DA SILVA	A	A	-	C	6.838,62	6.838,62	-	-
2.01.01.03.01.0560	JC MECANICA AGRICOLA	A	A	-	C	2.204,50	2.204,50	-	-
2.01.01.03.01.0566	CASA DOS PARAFUSOS TUMELERO LTDA	A	A	1.725,57	C	1.725,57	5.667,75	5.667,75	C
2.01.01.03.01.0589	SEMENTE TRES IRMAOS LTDA	A	A	-	C	-	1.260,00	1.260,00	C
2.01.01.03.01.0591	ASSOCIACAO S.P.N. PRECOCE	A	A	-	C	2.489,98	2.489,98	-	-
2.01.01.03.01.0593	PROJEBIO IMPORTACAO E EXPORTACAO LTDA	A	A	60.109,20	C	288.958,40	228.849,20	-	-

2.01.01.03.01.0595	CELSINHO BOMBAS E REPAROS	A	A	2.549,75	C	2.549,75	-	-	-
2.01.01.03.01.0596	ERNANI PAULO BARTH E CIA LTDA MULTIPNEUS	A	A	-	C	-	685,00	685,00	C
2.01.01.03.01.0611	ELIZANGELA DE OLIVEIRA	A	A	-	C	1.886,66	1.886,66	-	-
2.01.01.03.01.0621	MASON EQUIPAMENTOS AGRICOLAS LTDA	A	A	6.913,30	C	2.237,50	-	4.675,80	C
2.01.01.03.01.0633	COMAK SOLUCOES AGRICOLAS LTDA	A	A	1.488,70	C	1.488,70	-	-	-
2.01.01.03.01.0657	WP WELITON PARAFUSOS EIRELI	A	A	-	C	303,12	303,12	-	-
2.01.01.03.01.0658	PAULO ANTUNES FLORES	A	A	-	C	25.715,00	25.715,00	-	-
2.01.01.03.01.0667	RENATA SOUZA FELICIO	A	A	11.200,00	C	700,00	-	10.500,00	C
2.01.01.03.01.0723	SUPERMERCADO VITORIA	A	A	-	C	10.308,10	10.308,10	-	-
2.01.01.03.01.0780	SOL AGROPECUARIA LTDA	A	A	157.710,00	C	-	31.250,00	188.960,00	C
2.01.01.03.01.0783	KEULLY BORGES DE FREITAS	A	A	-	C	2.841,66	2.841,66	-	-
2.01.01.03.01.0784	MARCOS VINICIUS SILVA DOS SANTOS	A	A	-	C	3.873,87	3.873,87	-	-
2.01.01.03.01.0812	FRANCISCO MARCOS DA SILVA	A	A	-	C	300,00	300,00	-	-
2.01.01.03.01.0815	AGNALDO NASCIMENTO DOS REIS	A	A	-	C	12.000,00	12.000,00	-	-
2.01.01.03.01.0819	KARLA PAVANELLI	A	A	450,00	C	-	-	450,00	C
2.01.01.03.01.0820	ZACANIRI E CIA LTDA	A	A	5.780,00	C	6.350,00	890,00	320,00	C
2.01.01.03.01.0828	LOTUS ASSESSORIA CONTABIL LTDA	A	A	-	C	9.108,00	9.108,00	-	-
2.01.01.03.01.0829	SOLDAMAQ COMERCIO DE FERRAMENTAS LTDA	A	A	1.108,67	C	618,67	-	490,00	C
2.01.01.03.01.0836	INDIANA PARTES E PECAS LTDA	A	A	5.000,00	C	-	-	5.000,00	C
2.01.01.03.01.0842	RENATA KETLEN SCARCELLI FERNANDES	A	A	-	C	1.930,00	1.930,00	-	-
2.01.01.03.01.0854	PISQUILA ROLAMENTOS E AUTOPEÇAS	A	A	1.659,73	C	1.659,73	-	-	-
2.01.01.03.01.0861	CASA DAS BATERIAS	A	A	2.300,00	C	2.300,00	-	-	-
2.01.01.03.01.0866	PORTAL PNEUS E ACESSORIOS LTDA (ZIZO)	A	A	8.400,00	C	2.800,00	4.500,00	10.100,00	C
2.01.01.03.01.0876	EDMILSON DE SOUZA MOURA	A	A	3.000,00	C	-	-	3.000,00	C
2.01.01.03.01.0889	CENTRO SUL MIX	A	A	-	C	108,50	108,50	-	-
2.01.01.03.01.0892	ADELSON LUIZ CORREIA	A	A	-	C	-	54,21	54,21	C
2.01.01.03.01.0897	FLAVIO RODRIGO DE OLIVEIRA BECK	A	A	-	C	7.220,00	7.220,00	-	-
2.01.01.03.01.0907	NETO AUTO PEÇAS E SERVIÇOS LTDA	A	A	3.667,31	C	2.989,44	5.810,27	6.488,14	C
2.01.01.03.01.0908	PINHEIRO & MAIA LTDA	A	A	-	C	576,00	2.683,00	2.107,00	C
2.01.01.03.01.0909	AGRO AMAZONIA PRODUTOS AGROPECUARIOS S.A	A	A	-	C	11.496,00	11.496,00	-	-
2.01.01.03.01.0913	THIAGO HENRIQUE MORAES	A	A	-	C	7.000,00	7.000,00	-	-

2.01.01.03.01.0914	PRIMO ROSSI ADM CONSORCIO LTDA	A	A	-	C	3.679,77	3.679,77	-	-
2.01.01.03.01.0918	MASON EQUIPAMENTOS AGRICOLAS LTDA	A	A	10.753,15	C	7.493,07	4.896,00	8.156,08	C
2.01.01.03.01.0930	JULIANO ROLIM PEREIRA	A	A	-	C	6.878,30	6.878,30	-	-
2.01.01.03.01.0931	SAO GABRIEL DIESEL - BOMBAS E BICOS INJETORES	A	A	360,00	C	-	-	360,00	C
2.01.01.03.01.0937	INPASA AGROINDUSTRIAL S/A	A	A	318.643,00	C	357.022,40	539.902,40	501.523,00	C
2.01.01.03.01.0939	CORDIL	A	A	-	C	2.589,50	2.589,50	-	-
2.01.01.03.01.0952	RETIFORT RETIFICA DE MOTORES L	A	A	3.471,00	C	3.471,00	-	-	-
2.01.01.03.01.0974	IAMAK JARDINAGEM	A	A	-	C	2.300,00	2.300,00	-	-
2.01.01.03.01.0976	VETLINE COMERCIO E DISTRIBUIÇÃO LTDA	A	A	46.144,00	C	13.184,00	32.960,00	65.920,00	C
2.01.01.03.01.0978	COOPERATIVA AGROPECUARIA RIO VERDE MS	A	A	5.648,27	C	5.648,27	846,99	846,99	C
2.01.01.03.01.0988	PIMENTEL & MOCHI ADVOGADOS ASSOCIADOS	A	A	-	C	52.500,00	52.500,00	-	-
2.01.01.03.01.0991	CLAUDINEI PEREIRA DE SOUZA	A	A	-	C	5.541,66	5.541,66	-	-
2.01.01.03.01.0993	ZINA SOLDAS LTDA	A	A	-	C	2.300,00	2.300,00	-	-
2.01.01.03.01.1011	RENATO CESAR DA SILVA LTDA	A	A	12.614,00	C	22.869,00	21.721,00	11.466,00	C
2.01.01.03.01.1022	EVERTON CAPUCI RIBEIRO DOS SANTOS	A	A	-	C	-	190.200,00	190.200,00	C
2.01.01.03.01.1032	ANIEL LUZO LIMA DOS SANTOS	A	A	-	C	-	230.880,00	230.880,00	C
2.01.01.03.01.1033	EDEVANIR PIRES DE ABREU DOS SANTOS	A	A	-	C	2.747,50	2.747,50	-	-
2.01.01.03.01.1043	COLEGIO BIONATUS	A	A	-	C	3.000,00	6.230,00	3.230,00	C
2.01.01.03.01.1048	MARIA EDUARDA ARAUJO BEZERRA	A	A	-	C	3.036,00	3.036,00	-	-
2.01.01.03.01.1053	RV CLIN LTDA	A	A	-	C	247,50	247,50	-	-
2.01.01.03.01.1065	DIESELMAIS COMERCIO DE COMBUSTIVEL	A	A	89.100,00	C	89.100,00	33.600,00	33.600,00	C
2.01.01.03.01.1075	CARLA DE OLIVEIRA COSTA (RANCHO DOS IPES)	A	A	4.035,00	C	-	-	4.035,00	C
2.01.01.03.01.1163	AGROPASTORIL RINCAO BONITO LTDA	A	P	356.293,07	C	-	-	356.293,07	C
2.01.01.03.01.1171	PANTANAL AGRICOLA SA	A	P	-	C	27.423,00	27.423,00	-	-
2.01.01.03.01.1173	TOP AGRO AGRONEGOCIOS LTDA	A	P	13.760,00	C	-	-	13.760,00	C
2.01.01.03.01.1181	SUPER PASTO LTDA	A	P	51.600,00	C	-	-	51.600,00	C
2.01.01.03.01.1183	COXIM ARTEFATOS DE CONCRETOS LTDA	A	P	1.299,50	C	1.299,50	-	-	-
2.01.01.03.01.1189	DESTAK NET LTDA	A	P	259,80	C	129,90	-	129,90	C
2.01.01.03.01.1193	JOSE DE RIBAMAR CASEMIRO MARTINS JUNIOR	A	P	5.464,14	C	19.095,35	19.095,95	5.464,74	C
2.01.01.03.01.1194	ELIZABETH SALAMENE DA SILVA	A	P	-	C	-	2.000,00	2.000,00	C
2.01.01.03.01.1195	CIDADE JARDIM I SAO GABRIEL DO OESTE INCORPORADORA SPR LTDA	A	P	-	C	911,48	911,48	-	-

2.01.01.03.01.1203	JORGE VEIMAR SAYD PINTO	A	P	1.433.464,41	C	-	-	1.433.464,41	C
2.01.01.03.01.1206	RODRIGO BUAINAIN DE CASTRO	A	P	75.900,00	C	2.300,00	-	73.600,00	C
2.01.01.03.01.1212	AGROPECUARIA BC LTDA	A	P	198.320,10	C	-	-	198.320,10	C
2.01.01.03.01.1214	ALUISIO DE B. CUNHA/DENISE DE B. CUNHA	A	P	488.675,92	C	-	-	488.675,92	C
2.01.01.03.01.1233	ZERLINA CATARINA DE QUADROS	A	P	-	C	-	1.400,00	1.400,00	C
2.01.01.03.01.1248	CAIXA ECONOMICA FEDERAL - FUNDO DE GARANTIA DE TEMPO DE SERVIÇO (FGTS)	A	P	1.751,66	C	911,66	-	840,00	C
2.01.01.03.01.1259	ANDRE FARIA DA SILVA	A	P	14.692,86	C	-	-	14.692,86	C
2.01.01.03.01.1268	ANIZIO CEZAR DE EMILIO	A	P	65.800,00	C	1.400,00	761.331,20	825.731,20	C
2.01.01.03.01.1272	BP EDUCACAO E ENTRETENIMENTO S/A	A	P	3,90	C	-	-	3,90	C
2.01.01.03.01.1276	AUTO PECAS E MECANICA DARCI LTDA	A	P	11.572,84	C	-	-	11.572,84	C
2.01.01.03.01.1284	FMC QUIMICA DO BRASIL LTDA	A	P	17.052,80	C	-	-	17.052,80	C
2.01.01.03.01.1285	RIO VERDE GAS COMERCIO LTDA ME	A	P	1.035,00	C	1.150,00	1.150,00	1.035,00	C
2.01.01.03.01.1289	JOSE LUIZ RETTE E CIA LTDA	A	P	222,41	C	-	-	222,41	C
2.01.01.03.01.1294	JOAO HENRIQUE TEODORO BENTO	A	P	369.770,70	C	-	-	369.770,70	C
2.01.01.03.01.1297	JOAO PEDRO TEODORO BENTO	A	P	-	C	-	352.704,36	352.704,36	C
2.01.01.03.01.1299	CASALE EQUIPAMENTOS LTDA	A	P	28.770,11	C	8.173,95	-	20.596,16	C
2.01.01.03.01.1300	RR ENTRETENIMENTO E NEGOCIOS	A	P	-	C	3.000,00	3.000,00	-	-
2.01.01.03.01.1301	AUTOELETRICA PARANA	A	P	-	C	1.500,00	1.500,00	-	-
2.01.01.03.01.1307	67 ADMINISTRADORA DE EVENTOS (LEILAO)	A	P	129.000,00	C	6.000,00	-	123.000,00	C
2.01.01.03.01.1311	KATYANE ALVES CAVALHEIRO	A	P	30.000,00	C	-	-	30.000,00	C
2.01.01.03.01.1312	SETE PRIME COMERCIO DE INSUMOS BOVINOS	A	P	21.318,75	C	5.487,50	2.780,00	18.611,25	C
2.01.01.03.01.1314	FABIANO DE QUADROS	A	P	-	C	9.108,00	9.108,00	-	-
2.01.01.03.01.1316	ANIMALLTAG SISTEMAS DE IDENTIFICACAO ANIMAL LTDA EPP	A	P	3.600,00	C	3.600,00	-	-	-
2.01.01.03.01.1325	NIVALDO SEVERINO PEREIRA	A	P	-	C	4.491,54	4.491,54	-	-
2.01.01.03.01.1326	GEOVANA CRISTINA DE CAMPOS XAVIER	A	P	-	C	3.250,00	3.250,00	-	-
2.01.01.03.01.1327	DEVANIL NUNES SAVINIECZ	A	P	-	C	4.950,00	4.950,00	-	-
2.01.01.03.01.1328	BRAZ FRIG IND. E COMER. DE ALIMENTOS LTDA	A	P	1.382,93	C	5.998,42	4.615,49	-	-
2.01.01.03.01.1331	EDEMAR LUIZ COLMAN	A	P	-	C	2.550,00	2.550,00	-	-
2.01.01.03.01.1332	SNP IMPORTAÇÃO E EXPORTAÇÃO	A	P	-	C	-	15.212,34	15.212,34	C
2.01.01.03.01.1334	HABIB REZEK JUNIOR	A	P	22.680,00	C	3.240,00	-	19.440,00	C
2.01.01.03.01.1336	ELOAH RIBEIRO RONDON	A	P	-	C	-	3.000,00	3.000,00	C

2.01.01.03.01.1340	UNION AGRO S/A	A	P	64.000,00	C	-	-	64.000,00	C
2.01.01.03.01.1348	GECAL MS PRODUTOS MINERAIS LDTA	A	P	3.554,40	C	-	-	3.554,40	C
2.01.01.03.01.1350	ARLAM MESQUITA DA SILVA	A	P	45.455,94	C	-	-	45.455,94	C
2.01.01.03.01.1352	UNIAGROFERTIL IND E COM LTDA	A	P	-	C	-	450,00	450,00	C
2.01.01.03.01.1353	CONCEITO ADMINISTRADORA DE CONDOMINIOS LTDA (VERSAILLES)	A	P	-	C	800,00	800,00	-	-
2.01.01.03.01.1358	MARCEL PEREIRA ROSSIGNOL	A	P	-	C	4.560,00	4.560,00	-	-
2.01.01.03.01.1360	TAJ - CONDOMINIO RESORT	A	P	1.071.115,28	C	-	-	1.071.115,28	C
2.01.01.03.01.1361	MIAU AU PET STORE	A	P	-	C	50,00	50,00	-	-
2.01.01.03.01.1363	MARCOS RUELA DA SILVA & CIA LTDA	A	P	129.725,00	C	-	76.380,00	206.105,00	C
2.01.01.03.01.1364	FM POCOS E SERVICOS AGROPECUARIOS (FABRICIO)	A	P	-	C	10.000,00	70.032,00	60.032,00	C
2.01.01.03.01.1366	INSTITUTO MEDICO DUTRA E CIA L	A	P	14.512,50	C	4.837,50	-	9.675,00	C
2.01.01.03.01.1379	MARCA PALMEIRA LEILOES	A	P	-	C	47.063,40	47.063,40	-	-
2.01.01.03.01.1385	IVAN CARLOS DALL AGNOL	A	P	-	C	4.698,00	4.698,00	-	-
2.01.01.03.01.1391	JOSE RICARDO DE LIRA GONCALVES NORA	A	P	145.231,66	C	-	-	145.231,66	C
2.01.01.03.01.1393	OSMAR BENTO	A	P	323.725,16	C	435.174,00	435.174,00	323.725,16	C
2.01.01.03.01.1394	GILDSON NASCIMENTO DE OLIVEIRA	A	P	-	C	3.600,00	3.600,00	-	-
2.01.01.03.01.1395	MAURICIO ANTONIO AZEVEDO STRANG	A	P	534.452,85	C	-	-	534.452,85	C
2.01.01.03.01.1396	ARKAD IRRIGACAO LTDA	A	P	3.900,00	C	-	-	3.900,00	C
2.01.01.03.01.1401	HELTON LEONARDO ROSAFA	A	P	-	C	330.630,00	330.630,00	-	-
2.01.01.03.01.1402	MAXWEL VINICIUS DOS SANTOS JESUS	A	P	-	C	2.400,00	2.400,00	-	-
2.01.01.03.01.1403	TIAGO ALVARENGA BAGAGIR	A	P	-	C	700,00	700,00	-	-
2.01.01.03.01.1405	INTERNATIONAL COMMODITIES TRADING LTDA	A	P	-	C	88.483,84	88.483,84	-	-
2.01.01.03.01.1406	NELSON TAVEIRA	A	P	-	C	4.026,00	4.026,00	-	-
2.01.01.03.01.1407	FABIANA DA SILVA FRANCO	A	P	29.700,00	C	-	-	29.700,00	C
2.01.01.03.01.1408	MORALINA PEREIRA LIMA/PAULO DA COSTA LIMA	A	P	11.680,00	C	-	-	11.680,00	C
2.01.01.03.01.1409	FERNANDO AUGUSTO SANGUINO	A	P	16.750,00	C	-	-	16.750,00	C
2.01.01.03.01.1410	ESTELIMAR S FLORES NANTES	A	P	-	C	-	529.500,00	529.500,00	C
2.01.01.03.01.1411	LEONARDO FURLIN VICENTIN	A	P	-	C	-	227.700,00	227.700,00	C
2.01.01.03.01.1412	FRANCISCO JULIO COIMBRA JACINTO	A	P	-	C	150.000,00	150.000,00	-	-
2.01.01.03.01.1413	DAIANE DALTO	A	P	-	C	21.789,76	21.789,76	-	-
2.01.01.03.01.1414	LUIS GUSTAVO FRANCO PESSOA	A	P	-	C	4.896,00	4.896,00	-	-

2.01.01.03.01.1415	ART & SOM LTDA	A	P	-	C	1.300,00	1.300,00	-	-
2.01.01.03.01.1416	ELETROLUZ MATERIAIS ELETRICOS LTDA	A	P	-	C	1.500,00	1.500,00	-	-
2.01.01.03.01.1417	DK DIESEL PEÇAS E ACESSORIOS LTDA	A	P	-	C	490,00	490,00	-	-
2.01.01.03.01.1418	FERNANDA ALCALDE OLIVEIRA	A	P	-	C	2.000,00	9.814,56	7.814,56	C
2.01.01.03.01.1419	JOSE WILKER DE OLIVEIRA MONTEIRO	A	P	-	C	13.229,00	13.229,00	-	-
2.01.01.03.01.1420	FEDERAÇÃO DE CLUBES DE LAÇO DO MATO GROSSO DO SUL	A	P	-	C	4.000,00	4.000,00	-	-
2.01.01.03.01.1421	PARANA FER	A	P	-	C	12.740,00	12.740,00	-	-
2.01.01.03.01.1422	COMITIVA LEILOS RURAIS	A	P	-	C	7.295,40	7.295,40	-	-
2.01.01.03.01.1423	JOCIMAR RAMIRES NEPOMUCENO	A	P	-	C	600,00	600,00	-	-
2.01.01.03.01.1424	CASSIO GOMES RIBEIRO	A	P	-	C	900,00	900,00	-	-
2.01.01.03.01.1425	LUCAS AGUIAR ARANTES	A	P	-	C	1.500,00	1.500,00	-	-
2.01.01.03.01.1426	NAGELA KAMILA EVANGELISTA LARROQUE	A	P	-	C	7.100,00	7.100,00	-	-
2.01.01.03.01.1427	J F BOLZAN TAPUMES ECOLOGICOS LTDA	A	P	-	C	1.786,66	1.786,66	-	-
2.01.01.03.01.1428	VANDERLEI FERNANDES (TERRAPLANAGEM)	A	P	-	C	2.018,00	2.018,00	-	-
2.01.01.03.01.1429	EMERSON LUIS VITAL PEREIRA	A	P	-	C	1.200,00	1.200,00	-	-
2.01.01.03.01.1430	WANDERSON OLIVEIRA BARBOSA	A	P	-	C	1.850,00	1.850,00	-	-
2.01.01.03.01.1431	MUNICIPIO DE APUCARANA	A	P	-	C	20,64	20,64	-	-
2.01.01.03.01.1432	SOS TANQUES	A	P	-	C	1.500,00	1.500,00	-	-
2.01.01.03.01.1436	MS EQUIPAMENTOS LTDA	A	P	-	C	-	139.100,00	139.100,00	C
2.01.01.03.01.1482	ADEILSON BOGADO	A	P	-	C	-	157.500,00	157.500,00	C
2.01.01.03.01.1503	RICARDO SANDRI CALABRIA	A	P	-	C	-	147.028,92	147.028,92	C
2.01.01.03.01.1504	MANOEL EDUARDO GOMES DA SILVA/JUSSARA APARECIDA ALMEIDA CAS	A	P	-	C	-	243.180,00	243.180,00	C
2.01.01.07	EMPRÉSTIMOS OU FINANCIAMENTOS – CIRCULANTE	S	P	317.910,24	D	230.000,00	480.000,00	67.910,24	D
2.01.01.07.02.0001	DAIANE DALTO	A	P	587.563,19	D	230.000,00	480.000,00	337.563,19	D
2.01.01.07.02.0002	PAN TRANSPORTES	A	P	17.150,54	C	-	-	17.150,54	C
2.01.01.07.02.0003	AGROPASTORIL RINCAO	A	P	142.502,41	C	-	-	142.502,41	C
2.01.01.07.02.0004	JOSE DE RIBAMAR CASEMIRO MARTINS JUNIOR	A	P	110.000,00	C	-	-	110.000,00	C
2.01.01.17	OUTRAS OBRIGAÇÕES - CIRCULANTE	S	P	303.004,60	D	-	-	303.004,60	D
2.01.01.17.03.0001	LUIZ FELIPE MARTINS	A	P	1.950,00	C	-	-	1.950,00	C
2.01.01.17.03.0002	RENATO FELIPE MARTNS	A	P	304.954,60	D	-	-	304.954,60	D
2.01.02	PASSIVO NÃO CIRCULANTE	S	P	214.501,00	C	-	-	214.501,00	C

2.01.02.01	EMPRÉSTIMOS E FINANCIAMENTOS - LONGO PRAZO	S	P	214.501,00	C	-	-	214.501,00	C
2.01.02.01.03	CREDORES POR FINANCIAMENTO - LONGO PRAZO	A	P	106.501,00	C	-	-	106.501,00	C
2.01.02.01.06	EMPRÉSTIMOS OU FINANCIAMENTOS - NO PAÍS - LONGO PRAZO	A	P	108.000,00	C	-	-	108.000,00	C
2.03	PATRIMÔNIO LÍQUIDO	S	P	23.409.196,25	C	-	-	23.409.196,25	C
2.03.01	CAPITAL SOCIAL	S	P	23.409.196,25	C	-	-	23.409.196,25	C
2.03.01.02	CAPITAL REALIZADO - DE NÃO RESIDENTE NO PAÍS	S	P	23.409.196,25	C	-	-	23.409.196,25	C
2.03.01.02.01	CAPITAL SUBSCRITO DE DOMICILIADOS E RESIDENTES NO EXTERIOR	S	P	23.409.196,25	C	-	-	23.409.196,25	C
2.03.01.02.01.0001	BENS PATRIMONIAIS RENATO - CAPITAL SOCIAL	A	A	16.431.613,77	C	-	-	16.431.613,77	C
2.03.01.02.01.0002	BENS PATRIMONIAIS SARA - CAPITAL SOCIAL	A	A	400.524,00	C	-	-	400.524,00	C
2.03.01.02.01.0003	BENS PATRIMONIAIS PAULO - CAPITAL SOCIAL	A	A	6.577.058,48	C	-	-	6.577.058,48	C

3.	RECEITAS	S	R	-	C	7.382,16	4.403.150,04	4.395.767,88	C
3.01	RECCEITAS - ATIVIDADE GERAL	S	R	-	C	-	23.813,43	23.813,43	C
3.01.01	RECEITA LIQUIDA - ATIVIDADE GERAL	S	R	-	C	-	23.813,43	23.813,43	C
3.01.01.01	RECEITA BRUTA - ATIVIDADE GERAL	S	R	-	C	-	23.813,43	23.813,43	C
3.01.01.01.06.0001	SERVIÇOS DE TRANSPORTE - CARRETA	A	R	-	C	-	23.813,43	23.813,43	C
3.11	RECCEITAS - ATIVIDADE RURAL	S	R	-	C	7.382,16	4.379.336,61	4.371.954,45	C
3.11.01	RECEITA LIQUIDA - ATIVIDADE RURAL	S	R	-	C	7.382,16	4.354.908,87	4.347.526,71	C
3.11.01.01	RECEITA BRUTA - ATIVIDADE RURAL	S	R	-	C	-	4.354.908,87	4.354.908,87	C
3.11.01.01.03.0001	RECEITA DE VENDA DE BOVINOS	A	R	-	C	-	3.720.996,52	3.720.996,52	C
3.11.01.01.04	RECEITA DA PRESTAÇÃO E SERVIÇO RURAL - MERCADO INTERNO	S	R	-	C	-	633.912,35	633.912,35	C
3.11.01.01.04.0001	RECEITAS DE SERVIÇOS DE CONFINAMENTO (BOITEL)	A	R	-	C	-	633.912,35	633.912,35	C
3.11.01.02	DEDUÇÕES DA RECEITA BRUTA - ATIVIDADE RURAL	S	D	-	C	7.382,16	-	7.382,16	D
3.11.01.02.09.0001	(-) SENAR	A	D	-	C	7.382,16	-	7.382,16	D
3.11.05	OUTRAS RECEITAS OPERACIONAIS - ATIVIDADE RURAL	S	R	-	C	-	24.427,74	24.427,74	C
3.11.05.01	OUTRAS RECEITAS OPERACIONAIS DA ATIVIDADE RURAL	S	R	-	C	-	24.427,74	24.427,74	C
3.11.05.01.05	OUTRAS RECEITAS FINANCEIRAS - ATIVIDADE RURAL	A	R	-	C	-	3.902,74	3.902,74	C
3.11.05.01.99	OUTRAS RECEITAS OPERACIONAIS - ATIVIDADE RURAL	A	R	-	C	-	20.525,00	20.525,00	C

4.	CUSTOS E DESPESAS	S	D	-	C	4.074.260,18	0,03	4.074.260,15	D
4.11	CUSTOS E DESPESAS - ATIVIDADE RURAL	S	D	-	C	4.074.260,18	0,03	4.074.260,15	D
4.11.03	CUSTO DOS BENS E PRODUTOS - ATIVIDADE RURAL	S	D	-	C	3.177.935,16	-	3.177.935,16	D
4.11.03.01	CUSTO DOS BENS E PRODUTOS VENDIDOS DA ATIVIDADE RURAL	S	D	-	C	3.177.935,16	-	3.177.935,16	D
4.11.03.01.01	(-) CUSTO DOS BENS E PRODUTOS VENDIDOS DA ATIVIDADE RURAL (BOVINOCULTURA)	S	D	-	C	2.804.449,26	-	2.804.449,26	D
4.11.03.01.01.0007	(-) CUSTO C/ VACINAS (BOVINOCULTURA)	A	D	-	C	12.855,00	-	12.855,00	D
4.11.03.01.01.0009	(-) CUSTO C/ ALIMENTAÇÃO RAÇÃO E SUPLEMENTOS (BOVINOCULTURA)	A	D	-	C	876.386,16	-	876.386,16	D
4.11.03.01.01.0010	(-) CUSTO C/ PRODUTOS VETERINÁRIOS (BOVINOCULTURA)	A	D	-	C	34.521,90	-	34.521,90	D
4.11.03.01.01.0012	(-) CUSTO C/ COMBUSTÍVEIS (BOVINOCULTURA)	A	D	-	C	273,00	-	273,00	D
4.11.03.01.01.0015	(-) CUSTOS C/ FRETES E COMITIVAS DE GADO (BOVINOCULTURA)	A	D	-	C	19.025,00	-	19.025,00	D
4.11.03.01.01.0016	(-) CUSTOS C/ COMISSÃO NA AQUISIÇÃO DE GADO (BOVINOCULTURA)	A	D	-	C	69.592,00	-	69.592,00	D
4.11.03.01.01.0050	(-) CUSTO BAIXA DE SEMOVENTES (BOVINOCULTURA)	A	D	-	C	1.791.796,20	-	1.791.796,20	D
4.11.03.01.11	(-) CUSTO DOS BENS E PRODUTOS VENDIDOS DA ATIVIDADE RURAL (AGRICULTURA)	S	D	-	C	373.485,90	-	373.485,90	D
4.11.03.01.11.0005	(-) CUSTOS C/ SEMENTES (AGRICULTURA)	A	D	-	C	76.380,00	-	76.380,00	D
4.11.03.01.11.0007	(-) CUSTOS C/ ADUBOS (AGRICULTURA)	A	D	-	C	88.483,84	-	88.483,84	D
4.11.03.01.11.0008	(-) CUSTOS C/ ADJUVANTES (AGRICULTURA)	A	D	-	C	1.260,00	-	1.260,00	D
4.11.03.01.11.0010	(-) CUSTOS C/ DEFENSÍVOS (AGRICULTURA)	A	D	-	C	38.919,00	-	38.919,00	D
4.11.03.01.11.0014	(-) CUSTOS C/ COMBUSTÍVEIS AGRICULTURA	A	D	-	C	120.199,89	-	120.199,89	D
4.11.03.01.11.0015	(-) CUSTOS C/ LUBRIFICANTES (AGRICULTURA)	A	D	-	C	2.350,00	-	2.350,00	D
4.11.03.01.11.0016	(-) CUSTOS C/ MANUTENCAO DE MAQUINAS E IMPLEMENTOS (AGRICULTURA)	A	D	-	C	42.366,18	-	42.366,18	D
4.11.03.01.11.0019	(-) CUSTOS COM FRETES (AGRICULTURA)	A	D	-	C	1.600,00	-	1.600,00	D
4.11.03.01.11.0090	(-) OUTROS CUSTOS (AGRICULTURA)	A	D	-	C	1.926,99	-	1.926,99	D
4.11.07	DESPESAS OPERACIONAIS - ATIVIDADE RURAL	S	D	-	C	812.080,29	-	812.080,29	D
4.11.07.01	DESPESAS OPERACIONAIS DA ATIVIDADE RURAL	S	D	-	C	812.080,29	-	812.080,29	D
4.11.07.01.02	(-) PRó LABORE RENATO	S	D	-	C	139.215,03	-	139.215,03	D
4.11.07.01.02.0001	(-) ÁGUA RENATO	A	D	-	C	551,28	-	551,28	D
4.11.07.01.02.0002	(-) ENERGIA RENATO	A	D	-	C	2.552,43	-	2.552,43	D
4.11.07.01.02.0006	(-) COMBUSTÍVEIS RENATO	A	D	-	C	618,81	-	618,81	D
4.11.07.01.02.0008	(-) ESCOLA RENATO	A	D	-	C	3.000,00	-	3.000,00	D
4.11.07.01.02.0010	(-) FINANCIAMENTOS DE IMÓVEIS	A	D	-	C	14.740,74	-	14.740,74	D
4.11.07.01.02.0011	(-) PISCINEIRO RENATO	A	D	-	C	450,00	-	450,00	D

4.11.07.01.02.0015	(-) PRO LABORE RENATO - OUTRAS DESPESAS	A	D	-	C	117.301,77	-	117.301,77	D
4.11.07.01.03	(-) PRÓ LABORE SARA	S	D	-	C	22.842,66	-	22.842,66	D
4.11.07.01.03.0015	(-) PRO LABORE SARA - OUTRAS DESPESAS	A	D	-	C	22.842,66	-	22.842,66	D
4.11.07.01.04	(-) PRÓ LABORE PAULO	S	D	-	C	2.872,19	-	2.872,19	D
4.11.07.01.04.0002	(-) ENERGIA PAULO	A	D	-	C	560,71	-	560,71	D
4.11.07.01.04.0012	(-) EMPREGADOS DOMÉSTICOS PAULO	A	D	-	C	1.400,00	-	1.400,00	D
4.11.07.01.04.0015	(-) PRO LABORE PAULO - OUTRAS DESPESAS	A	D	-	C	911,48	-	911,48	D
4.11.07.01.10.0063	(-) ORDENADOS, SALÁRIOS, GRATIFICAÇÕES E OUTRAS REMUNERAÇÕES A EMPREGADOS - ATIV	A	D	-	C	137.412,69	-	137.412,69	D
4.11.07.01.10.0065	(-) OUTROS SERVIÇOS PRESTADOS POR PESSOA FÍSICA OU JURÍDICA - ATIVIDADE RURAL	A	D	-	C	324.997,00	-	324.997,00	D
4.11.07.01.10.0066	(-) ENCARGOS SOCIAIS - PREVIDÊNCIA SOCIAL - ATIVIDADE RURAL	A	D	-	C	38.679,98	-	38.679,98	D
4.11.07.01.10.0067	(-) ENCARGOS SOCIAIS - FGTS - ATIVIDADE RURAL	A	D	-	C	6.336,47	-	6.336,47	D
4.11.07.01.10.0077	(-) DEMAIS IMPOSTOS, TAXAS E CONTRIBUIÇÕES, EXCETO IR E CSLL - ATIVIDADE RURAL	A	D	-	C	26.063,76	-	26.063,76	D
4.11.07.01.10.0079	(-) ALUGUÉIS - ATIVIDADE RURAL	A	D	-	C	1.500,00	-	1.500,00	D
4.11.07.01.10.0080	(-) DESPESAS COM VEÍCULOS E DE CONSERVAÇÃO DE BENS E INSTALAÇÕES - ATIVIDADE RUR	A	D	-	C	18.210,94	-	18.210,94	D
4.11.07.01.10.0081	(-) PROPAGANDA, PUBLICIDADE E PATROCÍNIO - ATIVIDADE RURAL	A	D	-	C	9.000,00	-	9.000,00	D
4.11.07.01.10.0083	(-) MULTAS - ATIVIDADE RURAL	A	D	-	C	1.179,36	-	1.179,36	D
4.11.07.01.41	(-) ROYALTIES E ASSISTÊNCIA TÉCNICA - NO PAÍS - ATIVIDADE RURAL	A	D	-	C	72.791,98	-	72.791,98	D
4.11.07.01.46	(-) DESPESAS COM ENERGIA ELÉTRICA - ATIVIDADE RURAL	A	D	-	C	1.560,14	-	1.560,14	D
4.11.07.01.48	(-) DESPESAS COM TELEFONE E INTERNET - ATIVIDADE RURAL	A	D	-	C	1.666,49	-	1.666,49	D
4.11.07.01.50	(-) DESPESAS COM SEGUROS - ATIVIDADE RURAL	A	D	-	C	7.751,60	-	7.751,60	D
4.11.09	OUTRAS DESPESAS OPERACIONAIS - ATIVIDADE RURAL	S	D	-	C	84.244,73	0,03	84.244,70	D
4.11.09.01	OUTRAS DESPESAS OPERACIONAIS DA ATIVIDADE RURAL	S	D	-	C	84.244,73	0,03	84.244,70	D
4.11.09.01.08	(-) OUTRAS DESPESAS FINANCEIRAS - ATIVIDADE RURAL	A	D	-	C	15.714,49	0,03	15.714,46	D
4.11.09.01.99	(-) OUTRAS DESPESAS OPERACIONAIS - ATIVIDADE RURAL	A	D	-	C	68.530,24	-	68.530,24	D

RESUMO DEZEMBRO/2025		
ATIVO	42.731.948,60	D
PASSIVO EXIGÍVEL + PATRIMÔNIO LÍQUIDO	35.085.296,76	C
RECEITAS	4.395.767,88	C
CUSTOS E DESPESAS	4.074.260,15	D
RESULTADO	321.507,73	C

RESULTADO 11/2024 A 12/2025		ACUMULADO
RESULTADO 2024	414.640,78	414.640,78
RESULTADO JANEIRO/2025	72.458,39	487.099,17
RESULTADO FEVEREIRO/2025	591.522,78	1.078.621,95
RESULTADO MARÇO/2025	- 1.062.129,27	16.492,68
RESULTADO ABRIL/2025	3.864.212,43	3.880.705,11
RESULTADO MAIO/2025	1.303.074,98	5.183.780,09
RESULTADO JUNHO/2025	- 143.177,37	5.040.602,72
RESULTADO JULHO/2025	723.128,34	5.763.731,06
RESULTADO AGOSTO/2025	925.828,77	6.689.559,83
RESULTADO SETEMBRO/2025	- 1.212.516,29	5.477.043,54
RESULTADO OUTUBRO/2025	1.002.214,47	6.479.258,01
RESULTADO NOVEMBRO/2025	845.886,10	7.325.144,11
RESULTADO DEZEMBRO/2025	321.507,73	7.646.651,84

FABIANO DE  
 QUADROS:80120261120

Assinado de forma digital por  
 FABIANO DE QUADROS:80120261120  
 Dados: 2026.03.27 09:32:44 -03'00'

**DEMONSTRATIVO DO RESULTADO DO EXERCICIO**

GRUPO MARTINS E MORAES - RJ

-----  
 [-CODIGO CONTA-] [----- PLANO DE CONTAS -----] [----VALOR----]  
 -----

**Periodo de 01/11/2025 a 30/11/2025**

3.01.01.01.06.000	SERVIÇOS DE TRANSPORTE - CARRETA.....	26.439,87
	<b>Sub-Total 3.01.01.:</b>	<b>26.439,87</b>
	<b>Sub-Total 3.01.:</b>	<b>26.439,87</b>
	<b>Sub-Total 3.0:</b>	<b>26.439,87</b>
3.11.01.01.03.000	RECEITA DE VENDA DE BOVINOS.....	2.073.999,38
3.11.01.01.04.000	RECEITAS DE SERVIÇOS DE CONFINAMENTO (BOITEL).....	1.532.838,24
3.11.01.02.02	(-) DESCONTOS INCONDICIONAIS E ABATIMENTOS - ATIVI.....	-0,01
3.11.01.02.09	(-) DEMAIS IMPOSTOS E CONTRIBUIÇÕES INCIDENTES SOB.....	-661,50
3.11.01.02.09.000	(-) SENAR.....	-3.851,12
	<b>Sub-Total 3.11.01.:</b>	<b>3.602.324,99</b>
3.11.05.01.05	OUTRAS RECEITAS FINANCEIRAS - ATIVIDADE RURAL.....	6.548,12
3.11.05.01.99	OUTRAS RECEITAS OPERACIONAIS - ATIVIDADE RURAL.....	12.216,44
	<b>Sub-Total 3.11.05.:</b>	<b>18.764,56</b>
	<b>Sub-Total 3.11.:</b>	<b>3.621.089,55</b>
	<b>Sub-Total 3.1:</b>	<b>3.621.089,55</b>
4.11.03.01.01.000	(-) CUSTO C/ SEMENTES P/ PASTAGEM (BOVINOCULTURA).....	-51.600,00
4.11.03.01.01.000	(-) CUSTO C/ VACINAS (BOVINOCULTURA).....	-19.738,00
4.11.03.01.01.000	(-) CUSTO C/ ALIMENTAÇÃO RAÇÃO E SUPLEMENTOS (BOVI.....	-746.056,90
4.11.03.01.01.001	(-) CUSTO C/ PRODUTOS VETERINÁRIOS (BOVINOCULTURA).....	-2.228,98
4.11.03.01.01.001	(-) CUSTO C/ COMBUSTIVEIS (BOVINOCULTURA).....	-95,80
4.11.03.01.01.001	(-) CUSTOS C/ FRETES E COMITIVAS DE GADO (BOVINOCU.....	-200,00
4.11.03.01.01.001	(-) CUSTOS C/ COMISSÃO NA AQUISIÇÃO DE GADO (BOVIN.....	-6.030,00
4.11.03.01.01.005	(-) CUSTO BAIXA DE SEMOVENTES (BOVINOCULTURA).....	-1.072.908,92
4.11.03.01.11.000	(-) CUSTOS C/ SEMENTES (AGRICULTURA).....	-117.260,00
4.11.03.01.11.000	(-) CUSTOS C/ FERTILIZANTES (AGRICULTURA).....	571.496,00
4.11.03.01.11.000	(-) CUSTOS C/ ADUBOS (AGRICULTURA).....	-39.112,00
4.11.03.01.11.001	(-) CUSTOS C/ DEFENSÍVOS (AGRICULTURA).....	-127.332,42
4.11.03.01.11.001	(-) CUSTOS C/ HERBICIDAS (AGRICULTURA).....	-177.932,80
4.11.03.01.11.001	(-) CUSTOS C/ COMBUSTÍVEIS AGRICULTURA.....	-106.543,28
4.11.03.01.11.001	(-) CUSTOS C/ LUBRIFICANTES (AGRICULTURA).....	-3.390,00
4.11.03.01.11.001	(-) CUSTOS C/ MANUTENCAO DE MAQUINAS E IMPLEMENTOS.....	-82.884,35
4.11.03.01.11.001	(-) CUSTOS COM FRETES (AGRICULTURA).....	-1.500,00
4.11.03.01.11.009	(-) OUTROS CUSTOS (AGRICULTURA).....	-785,29
	<b>Sub-Total 4.11.03.:</b>	<b>-1.984.102,74</b>
4.11.07.01.02.000	(-) ÁGUA RENATO.....	-436,75
4.11.07.01.02.000	(-) ENERGIA RENATO.....	-4.825,93
4.11.07.01.02.000	(-) ESCOLA RENATO.....	-3.000,00
4.11.07.01.02.001	(-) FINANCIAMENTOS DE IMÓVEIS.....	-800,00
4.11.07.01.02.001	(-) PISCINEIRO RENATO.....	-450,00
4.11.07.01.02.001	(-) PRO LABORE RENATO - OUTRAS DESPESAS.....	-35.231,80
4.11.07.01.03.001	(-) FINANCIAMENTOS DE IMÓVEIS (SARA).....	-13.425,00
4.11.07.01.03.001	(-) PRO LABORE SARA - OUTRAS DESPESAS.....	-13.408,72
4.11.07.01.04.000	(-) ENERGIA PAULO.....	-175,23
4.11.07.01.04.000	(-) FINANCIAMENTOS DE VEÍCULOS PAULO.....	-7.774,60
4.11.07.01.04.001	(-) FINANCIAMENTOS DE IMÓVEIS PAULO.....	-2.754,79
4.11.07.01.10.006	(-) ORDENADOS, SALÁRIOS, GRATIFICAÇÕES E OUTRAS RE.....	-104.022,93
4.11.07.01.10.006	(-) OUTROS SERVIÇOS PRESTADOS POR PESSOA FÍSICA OU.....	-83.306,07
4.11.07.01.10.006	(-) ENCARGOS SOCIAIS - PREVIDÊNCIA SOCIAL - ATIVID.....	-26.140,39
4.11.07.01.10.006	(-) ENCARGOS SOCIAIS - FGTS - ATIVIDADE RURAL.....	-6.406,74
4.11.07.01.10.007	(-) DEMAIS IMPOSTOS, TAXAS E CONTRIBUIÇÕES, EXCETO.....	-22.435,94
4.11.07.01.10.008	(-) DESPESAS COM VEÍCULOS E DE CONSERVAÇÃO DE BENS.....	-69.498,34
4.11.07.01.10.008	(-) PROVISÕES PARA 13º SALÁRIO DE EMPREGADOS - ATI.....	-500,00

**DEMONSTRATIVO DO RESULTADO DO EXERCICIO**

GRUPO MARTINS E MORAES - RJ

16/12/2025 - 21:02 Página: 2 de 2

[-CODIGO CONTA-]	[----- PLANO DE CONTAS -----]	[----VALOR----]
4.11.07.01.41	(-) ROYALTIES E ASSISTÊNCIA TÉCNICA - NO PAÍS - AT.....	-338.524,53
4.11.07.01.46	(-) DESPESAS COM ENERGIA ELÉTRICA - ATIVIDADE RURA.....	-3.047,69
4.11.07.01.48	(-) DESPESAS COM TELEFONE E INTERNET - ATIVIDADE R.....	-696,07
4.11.07.01.50	(-) DESPESAS COM SEGUROS - ATIVIDADE RURAL.....	-6.237,25
	<b>Sub-Total 4.11.07.:</b>	<b>-743.098,77</b>
4.11.09.01.08	(-) OUTRAS DESPESAS FINANCEIRAS - ATIVIDADE RURAL.....	-5.669,30
4.11.09.01.99	(-) OUTRAS DESPESAS OPERACIONAIS - ATIVIDADE RURAL.....	-68.772,51
	<b>Sub-Total 4.11.09.:</b>	<b>-74.441,81</b>
	<b>Sub-Total 4.11.:</b>	<b>-2.801.643,32</b>
	<b>Sub-Total 4.1:</b>	<b>-2.801.643,32</b>
	<b>RESULTADO.....:</b>	<b>845.886,10</b>

FABIANO DE  
 QUADROS:80120261120

Assinado de forma digital por  
 FABIANO DE QUADROS:80120261120  
 Dados: 2025.12.17 02:11:07 -03'00'

Este documento é cópia do original, assinado digitalmente por JOSE EDUARDO CHEMIN CURY e TRIBUNAL DE JUSTICA DO ESTADO MATO GROSSO DO SUL, protocolado em 01/04/2026 às 16:48, sob o número WCCR26071956277. Para conferir o original, acesse o site <https://esaj.tjms.jus.br/pastadigital/pg/abrirConferenciaDocumento.do>, informe o processo 0807977-26.2025.8.12.0001 e código 74pxZoZ.

**DEMONSTRATIVO DO RESULTADO DO EXERCICIO**

GRUPO MARTINS E MORAES - RJ

26/03/2026 - 13:49 Página: 1 de 2

-----  
 [-CODIGO CONTA-] [----- PLANO DE CONTAS -----] [----VALOR----]  
 -----

**Periodo de 01/12/2025 a 31/12/2025**

3.01.01.01.06.000	SERVIÇOS DE TRANSPORTE - CARRETA.....	23.813,43
	<b>Sub-Total 3.01.01.:</b>	<b>23.813,43</b>
	<b>Sub-Total 3.01.:</b>	<b>23.813,43</b>
	<b>Sub-Total 3.0:</b>	<b>23.813,43</b>
3.11.01.01.03.000	RECEITA DE VENDA DE BOVINOS.....	3.720.996,52
3.11.01.01.04.000	RECEITAS DE SERVIÇOS DE CONFINAMENTO (BOITEL).....	633.912,35
3.11.01.02.09.000	(-) SENAR.....	-7.382,16
	<b>Sub-Total 3.11.01.:</b>	<b>4.347.526,71</b>
3.11.05.01.05	OUTRAS RECEITAS FINANCEIRAS - ATIVIDADE RURAL.....	3.902,74
3.11.05.01.99	OUTRAS RECEITAS OPERACIONAIS - ATIVIDADE RURAL.....	20.525,00
	<b>Sub-Total 3.11.05.:</b>	<b>24.427,74</b>
	<b>Sub-Total 3.11.:</b>	<b>4.371.954,45</b>
	<b>Sub-Total 3.1:</b>	<b>4.371.954,45</b>
4.11.03.01.01.000	7(-) CUSTO C/ VACINAS (BOVINOCULTURA).....	-12.855,00
4.11.03.01.01.000	9(-) CUSTO C/ ALIMENTAÇÃO RAÇÃO E SUPLEMENTOS (BOVI.....	-876.386,16
4.11.03.01.01.001	0(-) CUSTO C/ PRODUTOS VETERINÁRIOS (BOVINOCULTURA).....	-34.521,90
4.11.03.01.01.001	2(-) CUSTO C/ COMBUSTIVEIS (BOVINOCULTURA).....	-273,00
4.11.03.01.01.001	5(-) CUSTOS C/ FRETES E COMITIVAS DE GADO (BOVINOCU.....	-19.025,00
4.11.03.01.01.001	6(-) CUSTOS C/ COMISSÃO NA AQUISIÇÃO DE GADO (BOVIN.....	-69.592,00
4.11.03.01.01.005	0(-) CUSTO BAIXA DE SEMOVENTES (BOVINOCULTURA).....	-1.791.796,20
4.11.03.01.11.000	5(-) CUSTOS C/ SEMENTES (AGRICULTURA).....	-76.380,00
4.11.03.01.11.000	7(-) CUSTOS C/ ADUBOS (AGRICULTURA).....	-88.483,84
4.11.03.01.11.000	8(-) CUSTOS C/ ADJUVANTES (AGRICULTURA).....	-1.260,00
4.11.03.01.11.001	0(-) CUSTOS C/ DEFENSÍVOS (AGRICULTURA).....	-38.919,00
4.11.03.01.11.001	4(-) CUSTOS C/ COMBUSTÍVEIS AGRICULTURA.....	-120.199,89
4.11.03.01.11.001	5(-) CUSTOS C/ LUBRIFICANTES (AGRICULTURA).....	-2.350,00
4.11.03.01.11.001	6(-) CUSTOS C/ MANUTENCAO DE MAQUINAS E IMPLEMENTOS.....	-42.366,18
4.11.03.01.11.001	9(-) CUSTOS COM FRETES (AGRICULTURA).....	-1.600,00
4.11.03.01.11.009	0(-) OUTROS CUSTOS (AGRICULTURA).....	-1.926,99
	<b>Sub-Total 4.11.03.:</b>	<b>-3.177.935,16</b>
4.11.07.01.02.000	1(-) ÁGUA RENATO.....	-551,28
4.11.07.01.02.000	2(-) ENERGIA RENATO.....	-2.552,43
4.11.07.01.02.000	6(-) COMBUSTÍVEIS RENATO.....	-618,81
4.11.07.01.02.000	8(-) ESCOLA RENATO.....	-3.000,00
4.11.07.01.02.001	0(-) FINANCIAMENTOS DE IMÓVEIS.....	-14.740,74
4.11.07.01.02.001	1(-) PISCINEIRO RENATO.....	-450,00
4.11.07.01.02.001	5(-) PRO LABORE RENATO - OUTRAS DESPESAS.....	-117.301,77
4.11.07.01.03.001	5(-) PRO LABORE SARA - OUTRAS DESPESAS.....	-22.842,66
4.11.07.01.04.000	2(-) ENERGIA PAULO.....	-560,71
4.11.07.01.04.001	2(-) EMPREGADOS DOMÉSTICOS PAULO.....	-1.400,00
4.11.07.01.04.001	5(-) PRO LABORE PAULO - OUTRAS DESPESAS.....	-911,48
4.11.07.01.10.006	3(-) ORDENADOS, SALÁRIOS, GRATIFICAÇÕES E OUTRAS RE.....	-137.412,69
4.11.07.01.10.006	5(-) OUTROS SERVIÇOS PRESTADOS POR PESSOA FÍSICA OU.....	-324.997,00
4.11.07.01.10.006	6(-) ENCARGOS SOCIAIS - PREVIDÊNCIA SOCIAL - ATIVID.....	-38.679,98
4.11.07.01.10.006	7(-) ENCARGOS SOCIAIS - FGTS - ATIVIDADE RURAL.....	-6.336,47
4.11.07.01.10.007	7(-) DEMAIS IMPOSTOS, TAXAS E CONTRIBUIÇÕES, EXCETO.....	-26.063,76
4.11.07.01.10.007	9(-) ALUGUÉIS - ATIVIDADE RURAL.....	-1.500,00
4.11.07.01.10.008	0(-) DESPESAS COM VEÍCULOS E DE CONSERVAÇÃO DE BENS.....	-18.210,94
4.11.07.01.10.008	1(-) PROPAGANDA, PUBLICIDADE E PATROCÍNIO - ATIVIDA.....	-9.000,00
4.11.07.01.10.008	3(-) MULTAS - ATIVIDADE RURAL.....	-1.179,36
4.11.07.01.41	(-) ROYALTIES E ASSISTÊNCIA TÉCNICA - NO PAÍS - AT.....	-72.791,98
4.11.07.01.46	(-) DESPESAS COM ENERGIA ELÉTRICA - ATIVIDADE RURA.....	-1.560,14

**DEMONSTRATIVO DO RESULTADO DO EXERCICIO**

GRUPO MARTINS E MORAES - RJ

[-CODIGO CONTA-]	[----- PLANO DE CONTAS -----]	[----VALOR----]
4.11.07.01.48	(-) DESPESAS COM TELEFONE E INTERNET - ATIVIDADE R.....	-1.666,49
4.11.07.01.50	(-) DESPESAS COM SEGUROS - ATIVIDADE RURAL.....	-7.751,60
	<b>Sub-Total 4.11.07.:</b>	<b>-812.080,29</b>
4.11.09.01.08	(-) OUTRAS DESPESAS FINANCEIRAS - ATIVIDADE RURAL.....	-15.714,46
4.11.09.01.99	(-) OUTRAS DESPESAS OPERACIONAIS - ATIVIDADE RURAL.....	-68.530,24
	<b>Sub-Total 4.11.09.:</b>	<b>-84.244,70</b>
	<b>Sub-Total 4.11.:</b>	<b>-4.074.260,15</b>
	<b>Sub-Total 4.1:</b>	<b>-4.074.260,15</b>
	<b>RESULTADO.....:</b>	<b>321.507,73</b>

FABIANO DE  
 QUADROS:80120261120

Assinado de forma digital por  
 FABIANO DE QUADROS:80120261120  
 Dados: 2026.03.26 16:18:23 -03'00'

Este documento é cópia do original, assinado digitalmente por JOSE EDUARDO CHEMIN CURY e TRIBUNAL DE JUSTICA DO ESTADO MATO GROSSO DO SUL, protocolado em 01/04/2026 às 16:48, sob o número WCCR26071956277. Para conferir o original, acesse o site <https://esaj.tjms.jus.br/pastadigital/pg/abrirConferenciaDocumento.do>, informe o processo 0807977-26.2025.8.12.0001 e código 74pxZoRZ.