

6º RELATÓRIO MENSAL DE ATIVIDADES (RMA)

Período: Janeiro a Fevereiro de 2026.

Autos Principais n.º 0866736-17.2024.8.12.0001

Incidente Processual n.º 0807977-26.2025.8.12.0001

Recuperanda: Grupo Martins



EXCELENTÍSSIMO SENHOR DOUTOR JUIZ DE DIREITO DA VARA REGIONAL DE FALÊNCIAS, RECUPERAÇÕES E CARTAS PRECATÓRIAS CÍVEIS DA COMARCA DE CAMPO GRANDE/MS.

Processo de Recuperação Judicial n°: 0866736-17.2024.8.12.0001

Processo Incidental n°: 0807977-26.2025.8.12.0001

Requerente: Renato Felipe Pinheiro Martins e outros – Em Recuperação Judicial

CURY ADMINISTRADORA JUDICIAL LTDA. (CURY CONSULTORES), nomeada AJ nos autos principais em epígrafe, devidamente qualificada, vem respeitosamente perante Vossa Excelência, apresentar o **Relatório Mensal de Atividades (RMA)**, nos termos do art. 22, II, alínea “c”, da LREF, referente o período de **Janeiro a Fevereiro de 2026**. Assim, para que todas as partes cadastradas no processo principal tomem ciência e requererem o que entender de direito, deverão oportunamente serem intimadas.

Sem mais, estamos à disposição para eventuais esclarecimentos que se mostrarem necessários.

CURY ADMINISTRADORA JUDICIAL LTDA.

José Eduardo Chemin Cury

Administrador Judicial

OAB/MS 9.560



➤ Este índice possui botões automáticos nas imagens que permitem voltar ou avançar entre as páginas do relatório.

Índice



Aspectos jurídicos

- Considerações Iniciais
- Bens Essenciais
- Quadro Detalhado de Prazos Processuais



Visão Geral da Recuperanda

- Histórico de Atividade
- Composição e Funcionamento da Recuperanda



Quadro de Funcionários



Endividamento

- Passivo Global
- Passivo Fiscal
- Das Demonstrações Contábeis



Informações Financeiras – Grupo Martins

- Balanço patrimonial
- Demonstração do Resultado do Exercício
- Fluxo de caixa
- Índices de Liquidez, Endividamento e Margens
- Comentários Relevantes
- Considerações Finais



Considerações Iniciais

A fim de dar regular continuidade aos trabalhos que vêm sendo desenvolvidos desde o deflagrar do processo de recuperação judicial, apresenta a Administradora Judicial, nesta oportunidade, o Relatório Mensal de Atividades (RMA) referente ao período de Janeiro a Fevereiro de 2026.

O documento ora acostado busca delinear, de maneira objetiva, porém robusta e substancial, o cenário fático-financeiro do Grupo Recuperando, tomando por alicerce os elementos coligidos aos autos, as diligências fiscalizatórias realizadas in loco na sede empresarial, bem como as informações extraídas de reuniões técnicas mantidas com os contadores, controladores internos e patronos da devedora.

Cumprе consignar que a presente manifestação encontra-se devidamente respaldada no art. 22, II, "c", da Lei n. 11.101/2005, o qual atribui à Administradora Judicial o dever de fiscalizar as atividades do devedor e apresentar relatórios mensais circunstanciados.

A elaboração do RMA também observa, de forma estrita, os parâmetros e diretrizes fixados pela Recomendação CNJ n. 72/2020, sobretudo no tocante à padronização, transparência e qualidade das informações destinadas ao juízo recuperacional e aos credores.

Diante disso, valendo-se de todos os documentos disponibilizados pela empresa em crise, bem como das constatações obtidas por meio de verificações técnicas e diligências de campo, a Administradora Judicial apresenta, para fins de conhecimento e controle deste juízo, o presente Relatório Mensal de Atividades do **Grupo Martins**.





Conferência e Verificação dos Bens Declarados Essenciais

Em atenção aos bens declarados como essenciais, procedeu-se à sua criteriosa conferência mediante a realização de diligência *in loco*, com a finalidade de aferir não apenas a sua efetiva existência física, mas também o estado de conservação, a regularidade da manutenção e a concreta utilização no desenvolvimento das atividades empresariais do Grupo Recuperando.

No curso da diligência realizada, constatou-se que a totalidade dos bens relacionados foi devidamente localizada, encontrando-se em pleno funcionamento e efetivamente integrada à dinâmica operacional da empresa, sendo utilizada na consecução direta de seu objeto social. Tal circunstância evidencia, de forma inequívoca, a essencialidade dos referidos ativos para a continuidade da atividade produtiva e para a preservação da empresa, em estrita consonância com o princípio da preservação da empresa, consagrado no art. 47 da Lei nº 11.101/2005.

Apurou-se, ainda, que os bens inspecionados apresentam manutenção regular e adequada, encontrando-se em ótimas condições de uso e conservação, inexistindo quaisquer indícios de abandono, sucateamento, depreciação acentuada ou utilização inadequada que pudessem comprometer sua funcionalidade, eficiência operacional ou valor econômico. Tal cenário revela a atuação diligente da Recuperanda na gestão de seus ativos, bem como o zelo na preservação do patrimônio indispensável à continuidade e à viabilidade de suas operações.

Dessa forma, a constatação empírica realizada por esta Administradora Judicial corrobora integralmente as informações prestadas nos autos, demonstrando que os bens indicados às fls. 77/78 e 1.967 não apenas subsistem materialmente, como também exercem papel central, contínuo e ativo na estrutura operacional do Grupo Recuperando, revelando-se plenamente compatíveis com a tutela conferida pelo regime recuperacional e com os objetivos de soerguimento econômico-financeiro e de manutenção da função social da empresa.





Quadro Detalhado de Prazos Processuais

Data Prevista	Data da ocorrência	Evento	Fls.	LREF
-	21/11/2024	Pedido de Recuperação Judicial com pedido de Tutela de Urgência em Caráter Liminar	01-105	Art. 48 e 51 e Art. 20-B, IV
-	11/12/2024	Decisão com Deferimento do Processamento da Recuperação Judicial, suspendendo em 180 dias as ações de execução em face da recuperanda e, nomeando esta Administradora Judicial	1.518-1.542	Art. 52, art. 6º c/c art. 52, III
-	16/12/2024	Publicação do Deferimento do Processamento da RJ	1.560	Art. 52, §1º
-	17/12/2024	Termo de Compromisso do AJ	1.571	Art. 33
-	08/01/2025	Edital de Convocação dos Credores	1.578-1.581	Art. 52, § 1.º
-	13/01/2025	Publicação do Edital de Convocação de Credores	1.589	art. 52, § 1.º
-	04/02/2025	Prazo para habilitações/divergências adm. (15 dias a contar da publicação do edital no DJ)	1.578	art. 7º, § 1.º
14/02/2025	25/02/2025	Prazo para apresentação do PRJ (60 dias a contar da publicação da decisão de fls. 2665-2666)	-	art. 53
-	07/04/2025	Relatório da Administradora Judicial sobre o PRJ	-	Art. 22, II, alínea 'h'
14/03/2025	14/03/2025	Apresentação da Relação de Credores do AJ e do Parecer das Habilitações e Divergências	-	art. 7.º, § 2.º
-	31/03/2025	Publicação Edital de Aviso do Recebimento do Plano	2110	art. 53
-	31/03/2025	Publicação do Edital Lista de Credores do AJ	2110	art. 7º, II
-	11/04/2025	Prazo fatal para apresentação das Impugnações Judiciais	-	art. 8º
-	30/04/2025	Prazo fatal para apresentação de objeções ao PRJ	-	art. 55
-	-	Prazo para realização da AGC	-	art. 56, §1º
-	19/02/2026	Publicação do Edital: Convocação AGC	3.559	art. 36
14/04/2026	-	Assembleia Geral de Credores - 1ª Convocação	-	art. 37
02/06/2026	-	Continuação da Assembleia Geral de Credores - Instalada	-	-
28/04/2026	-	Encerramento do Período de Suspensão (stay period)	-	art. 6º, § 4º





Visão Geral da Recuperanda

fls. 1004

Histórico de Atividade

O Grupo Recuperando é formado por três produtores rurais pessoas físicas Renato Felipe Pinheiro Martins, Paulo Alexandre Moraes e Sara Maria Franca Martins e por três pessoas jurídicas por eles constituídas, todas regularmente inscritas e com atuação superior a 15 anos no setor agropecuário.

Em regime de parceria operacional, os requerentes passaram a desenvolver atividades agropastoris de forma integrada, iniciando suas operações em 2019 com o arrendamento de 200 hectares da Fazenda Grotão, em Rio Verde de Mato Grosso/MS. No ano de 2020, ampliaram suas atividades com o arrendamento de mais de 600 hectares na Fazenda Rincão e, em 2021, diversificaram a produção mediante o arrendamento de 500 hectares na Fazenda Rio Negrinho, empreendimento que demandou relevantes investimentos em infraestrutura e preparo do solo ao longo de 2022.

Entre 2019 e 2024, o Grupo enfrentou adversidades significativas, marcadas por estiagens prolongadas, volatilidade dos preços das commodities e elevação dos custos de produção. Nos anos de 2023 e 2024, a queda acentuada da produtividade, aliada ao encarecimento dos insumos e à restrição no acesso ao crédito rural, agravou substancialmente sua situação econômico-financeira. Instituições financeiras e fornecedores passaram a limitar a concessão e renovação de crédito, comprometendo a continuidade das atividades.


Diante desse cenário, somado aos elevados investimentos realizados para expansão e modernização, instaurou-se uma grave crise de liquidez, tornando necessária a propositura da recuperação judicial como medida de preservação da atividade, manutenção da fonte produtora e atendimento à função social do empreendimento, em consonância com o contexto adverso que atingiu amplamente o setor agropecuário nacional.





Visão Geral da Recuperanda

Composição e Funcionamento da Recuperanda (1/3):



Produção Agrícola (Grãos)

- **Cultivo de Soja (Safra):** Principal cultura do grupo, voltada para a comercialização de commodities.
- **Cultivo de Milho (Safrinha):** Plantio realizado na segunda safra para otimizar o uso contínuo da terra.
- **Abertura de Solo:** Investimentos constantes no preparo e expansão de novas áreas produtivas.



Pecuária de Corte

- **Recria e Engorda:** Foco estrito no manejo de rebanho bovino para o mercado de carne.
- **Manejo de Pastagens:** Utilização rotacionada de áreas de integração, reduzindo custos de manutenção.
- **Suplementação Animal:** Garantia de nutrição do rebanho próprio e de terceiros em regime de confinamento.



Gestão Operacional

- **Integração de Recursos:** Compartilhamento unificado de frota de maquinários e equipe de colaboradores.
- **Circularidade Financeira:** Reinvestimento cruzado de receitas entre lavoura e pecuária para equilibrar o fluxo de caixa.
- **Expansão Estratégica:** Planejamento de longo prazo focado na modernização e centralização administrativa na Faz. Rincão.

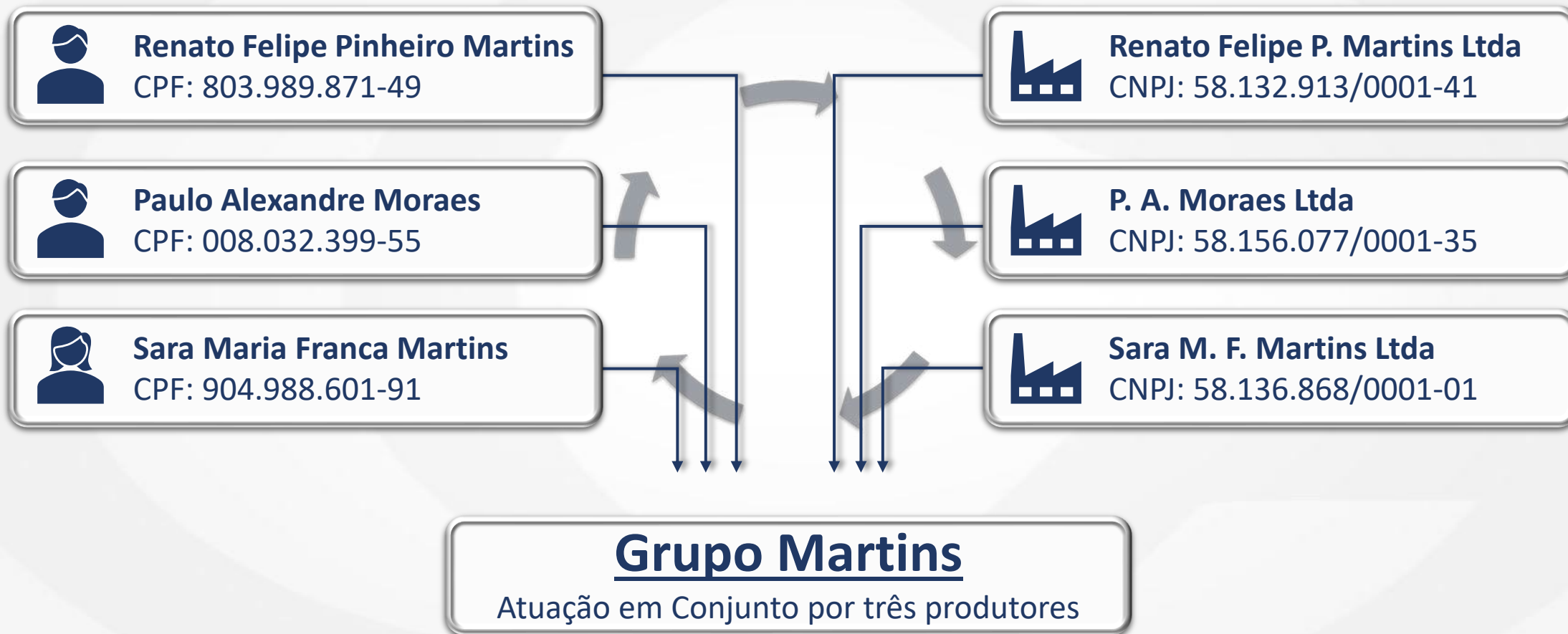




Visão Geral da Recuperanda

Composição e Funcionamento da Recuperanda (2/3):

A estrutura apresentada evidência a organização operacional do Grupo.





Visão Geral da Recuperanda

fls. 1007

Composição e Funcionamento da Recuperanda (3/3):

A concentração geográfica das áreas operacionais no município de Rio Verde de Mato Grosso/MS evidencia a centralização estratégica das atividades do Grupo, com unidades interligadas ao longo da Rodovia BR-419. Essa proximidade favorece a integração entre lavoura e pecuária, bem como a otimização logística e administrativa das operações.



Fazenda Grotão

- ❖ **Endereço:** Rodovia BR-419, S/N, Km 18, Rio Verde de MT.
- ❖ **Função:** Marco inicial das operações; área de cultivo original (arrendada).

Fazenda Rincão

- ❖ **Endereço:** Rodovia BR-419, S/N, Km 18, Rio Verde de MT.
- ❖ **Função:** Centro de comando administrativo e principal estabelecimento operacional (maior volume de negócios).

Fazenda Rio Negrinho

- ❖ **Endereço:** Rodovia BR-419, S/N, Km 18, Rio Verde de MT.
- ❖ **Função:** Área complementar integrada ao núcleo de operações.





Visão Geral da Recuperanda

fls. 1008

Diligências nas áreas de exploração da Recuperanda (1/4):

No período de janeiro a fevereiro de 2026, o Grupo Martins informou que manteve suas atividades operacionais sem alterações na estrutura societária ou encerramento de estabelecimentos. As operações permaneceram concentradas na integração entre lavoura e pecuária, com atuação conjunta nas atividades agrícolas e pecuárias desenvolvidas pelos recuperandos.

A recuperanda informou que, após o deferimento da recuperação judicial, houve maior restrição de crédito junto a instituições financeiras e fornecedores. Contudo, como as lavouras de soja e milho já estavam plantadas, os recursos oriundos da colheita permaneceram disponíveis para manutenção das operações, sendo parte da soja armazenada e parte do milho destinada às atividades de confinamento e comercialização.

Quanto às medidas de redução de custos, foi relatada diminuição das despesas financeiras após a suspensão dos pagamentos vinculados aos financiamentos anteriores, passando as operações a serem custeadas com receitas provenientes da venda de gado, prestação de serviços de confinamento para terceiros e comercialização da produção agrícola.

No âmbito comercial, o grupo informou que não houve problemas nas relações comerciais que impactassem o faturamento. Ainda conforme relatado, as safras de soja e milho permaneciam em campo, com expectativa de boa colheita em razão das condições climáticas favoráveis. Como apontamento negativo, foi mencionada apenas a repercussão da recuperação judicial, sem impactos práticos sobre as atividades.





Visão Geral da Recuperanda

Diligências nas áreas de exploração da Recuperanda (2/4):

❑ Renato Felipe

As informações encaminhadas pela recuperanda indicam que Renato Felipe manteve suas atividades voltadas à integração entre lavoura e pecuária, com continuidade das operações de confinamento de gado próprio e de terceiros (boitel), além da exploração agrícola em áreas arrendadas e destinadas à integração lavoura x pecuária. No período de janeiro a fevereiro de 2026, foi informado que os negócios permaneceram dentro da normalidade operacional, havendo incremento nas vendas de gado no encerramento de 2025 e início de 2026, enquanto as safras de soja e milho permaneceram em campo com expectativa de boa colheita e previsão de início da colheita em março de 2026.

❑ Paulo Alexandre

Conforme informado, Paulo Alexandre permaneceu atuando em conjunto com Renato Felipe nas operações de integração lavoura x pecuária, participando da exploração agrícola em áreas arrendadas destinadas ao cultivo e manejo operacional das atividades rurais. Durante os meses de janeiro e fevereiro de 2026, foi relatado que as atividades transcorreram normalmente, permanecendo as safras de soja e milho em campo, com expectativa de boa colheita e previsão de início da colheita no mês de março de 2026.

❑ Sara Maria

Segundo o que foi informado, Sara Maria não mantém operação em nome próprio, não possuindo inscrição estadual individual vinculada às atividades operacionais do grupo. Sua participação ocorre na condição de arrendante em conjunto com Renato Felipe, além de atuar como condômina em inscrições relacionadas às operações conduzidas pelo grupo recuperando. Foi informado, ainda, que Sara Maria não mantém colaboradores vinculados diretamente em seu nome, permanecendo sua atuação restrita à participação nos contratos de arrendamento vinculados às operações rurais desenvolvidas conjuntamente pelos recuperandos.





Visão Geral da Recuperanda

Diligências nas áreas de exploração da Recuperanda (3/4):

- Manejo e suplementação nutricional do rebanho bovino.





Visão Geral da Recuperanda

Diligências nas áreas de exploração da Recuperanda (4/4):

- Área de plantio/solo preparado evidenciando a rotação de áreas.

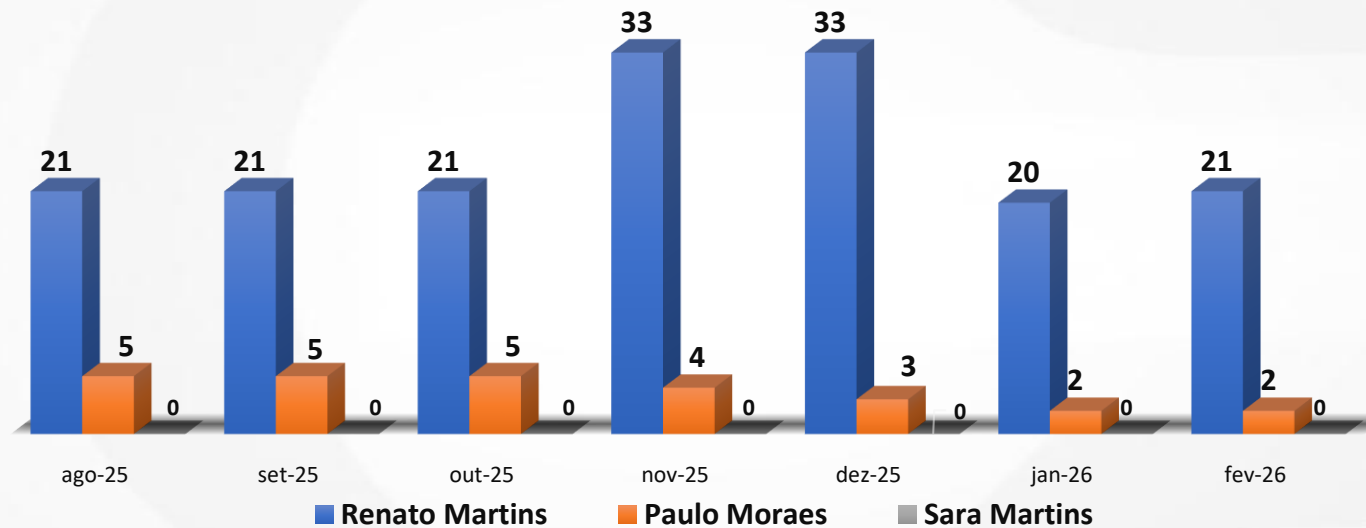




Quadro de Funcionários

No período correspondente à competência de **janeiro a fevereiro de 2026**, o **Grupo Martins** apresentou redução no quadro total de colaboradores vinculados às operações dos recuperandos. Conforme demonstrado no gráfico abaixo, em **janeiro/26** o grupo contava com **22 colaboradores ativos**, sendo **20 vinculados a Renato Felipe Martins**, **2 vinculados a Paulo Alexandre Moraes** e sem registros de colaboradores vinculados em nome de **Sara Martins**. Já em **fevereiro/26**, o total foi ajustado para **23 colaboradores**, sendo **21 vinculados a Renato Felipe Martins** e **2 vinculados a Paulo Alexandre Moraes**, permanecendo inexistentes vínculos associados a Sara Martins.

EVOLUÇÃO DE FUNCIONÁRIOS



No período analisado, observa-se que houve alteração no quadro funcional vinculado às operações de Renato Felipe Martins, refletindo o aumento sazonal de mão de obra relacionado às atividades operacionais de plantio e colheita, conforme informado pelos recuperandos. Já em relação a Paulo Alexandre Moraes, o quadro funcional permaneceu estável entre janeiro e fevereiro de 2026, mantendo 2 colaboradores ativos no período. Ademais, foi informado que Sara Martins não mantém operação ou colaboradores em nome próprio.

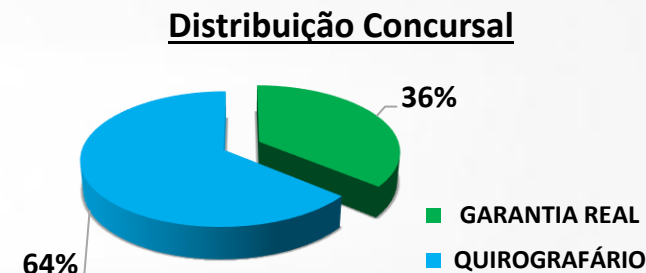
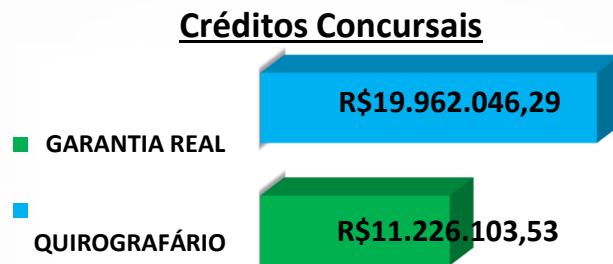
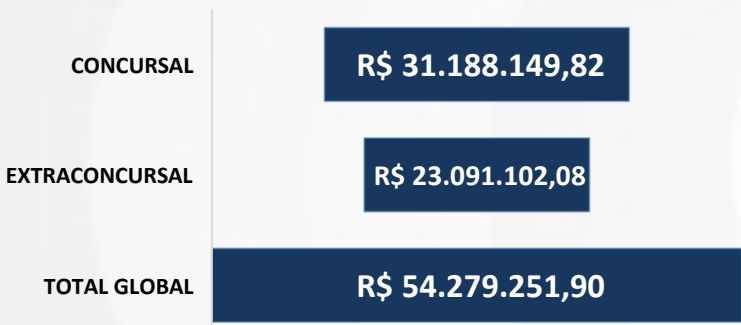




Endividamento

Passivo Global (1/2):

O endividamento do **Grupo Martins**, considerando as obrigações sujeitas aos efeitos da Recuperação Judicial e os débitos classificados como extraconcursais, totaliza R\$ 54.279.251,90, conforme demonstrado nos dados atualizados do período de **janeiro a fevereiro de 2026**. Desse montante, o **Passivo Concursal** representa **R\$ 31.188.149,82** do total global. No detalhamento, verifica-se predominância da classe **Quirografária**, que totaliza **R\$ 19.962.046,29**, correspondendo a **64,01%** do passivo concursal, seguida pela classe **Garantia Real**, com **R\$ 11.226.103,53**, equivalente a **35,99%**.



As obrigações classificadas como **extraconcursais** somam **R\$ 23.091.102,08**, representando parcela relevante do endividamento total. Dessa forma, observa-se que a estrutura do passivo do Grupo Martins apresenta concentração na classe **Quirografária** no âmbito concursal, mantendo-se distribuída entre obrigações sujeitas e não sujeitas aos efeitos da Recuperação Judicial, conforme evidenciado nos gráficos apresentados.





Endividamento

Passivo Fiscal (2/2):

Em relação ao passivo fiscal do **Grupo Martins**, composto pelos produtores Renato Felipe Pinheiro Martins, Paulo Alexandre Moraes e Sara Maria Franca Martins, verifica-se que foram encaminhadas certidões fiscais referentes às esferas municipal e federal, analisadas no período de **janeiro a fevereiro de 2026**.

No âmbito **trabalhista**, as certidões **não foram encaminhadas** para os integrantes do grupo. Quanto às certidões **municipais**, Renato Felipe Pinheiro Martins e Sara Maria Franca Martins apresentam situação **negativa**, enquanto Paulo Alexandre Moraes não encaminhou a respectiva documentação. Em relação ao âmbito **estadual**, as certidões não foram encaminhadas para os integrantes do grupo no período analisado.

No âmbito **federal**, todos os integrantes apresentam certidões **negativas**, sem indicação de débitos vinculados aos produtores rurais. Dessa forma, o quadro geral de certidões reflete as informações encaminhadas no período analisado, permanecendo pendente a apresentação das certidões trabalhistas e estaduais dos integrantes do Grupo Martins.

QUADRO GERAL DE CERTIDÕES DO GRUPO

NOME	CPF/CNPJ	TRABALHISTA			MUNICIPAL			ESTADUAL			FEDERAL		
		CERTIDÃO	VALIDADE	VALOR	CERTIDÃO	VALIDADE	VALOR	CERTIDÃO	VALIDADE	VALOR	CERTIDÃO	VALIDADE	VALOR
Renato Felipe Pinheiro Martins	803.989.871-49	NÃO ENVIADO	-	R\$ -	NEGATIVA	06/03/2026	R\$ -	NÃO ENVIADO	-	R\$ -	NEGATIVA	03/08/2026	R\$ -
Paulo Alexandre Moraes	008.032.399-55	NÃO ENVIADO	-	R\$ -	NÃO ENVIADO	-	R\$ -	NÃO ENVIADO	-	R\$ -	NEGATIVA	01/08/2026	R\$ -
Sara Maria Franca Martins	904.988.601-91	NÃO ENVIADO	-	R\$ -	NEGATIVA	04/02/2026	R\$ -	NÃO ENVIADO	-	R\$ -	NEGATIVA	03/08/2026	R\$ -



Das Demonstrações Contábeis

fls. 1015

Com relação a documentação contábil, salienta-se que a Recuperanda está encaminhando em atraso, motivo pelo qual a presente análise, que abrange as competências de **janeiro e fevereiro** do corrente ano, está sendo apresentada apenas neste momento.

Outrossim, ressalta-se que a Administradora Judicial elaborou o presente relatório, com base nos seguintes documentos:

- Balanços Patrimoniais; e
- Demonstrativos de Resultados dos Exercícios;

Baseando-se nessas informações, foram elaborados os slides a seguir:





INFORMAÇÕES FINANCEIRAS – GRUPO MARTINS

PERÍODO: JANEIRO E FEVEREIRO DE 2026





Balanco Patrimonial

ATIVO	JAN/26	FEV/26	A.H.
	R\$ 42.379.594	R\$ 42.242.198	
CIRCULANTE	R\$ 16.642.338	R\$ 16.398.592	-1,46%
CAIXA GERAL E EQUIVALENTES DE CAIXA	R\$ -	R\$ -	0,00%
BANCOS CONTA MOVIMENTO - NO PAÍS	R\$ 1.325.061	R\$ 1.782.485	34,52%
ADIANTAMENTOS	R\$ 309.482	R\$ 325.371	5,13%
DUPLICATAS A RECEBER	R\$ 632.296	R\$ 632.296	0,00%
ESTOQUES	R\$ 173.372	R\$ 240.878	38,94%
ATIVO BIOLÓGICO - CIRCULANTE (SEMOVENTES E PLANTAÇÕES)	R\$ 14.202.127	R\$ 13.417.563	-5,52%
NÃO CIRCULANTE	R\$ 25.737.256	R\$ 25.843.606	0,41%
TERRENOS	R\$ 1.593.705	R\$ 1.593.705	0,00%
MÁQUINAS EMPREGADAS NA ATIVIDADE RURAL	R\$ 10.571.363	R\$ 10.571.363	0,00%
TRATORES E DEMAIS VEÍCULOS EMPREGADOS NA ATIVIDADE RURAL	R\$ 13.069.716	R\$ 13.119.716	0,38%
OUTROS IMOBILIZADOS	R\$ 249.249	R\$ 305.599	22,61%
CRÉDITOS E VALORES - LONGO PRAZO	R\$ 253.223	R\$ 253.223	0,00%

PASSIVO	JAN/26	FEV/26	A.H.
	R\$ 42.379.594	R\$ 42.242.198	
CIRCULANTE	R\$ 9.855.933	R\$ 9.585.752	-2,74%
FORNECEDORES – CIRCULANTE	R\$ 9.855.933	R\$ 9.585.752	-2,74%
NÃO CIRCULANTE	R\$ 214.501	R\$ 214.501	0,00%
EMPRÉSTIMOS E FINANCIAMENTOS - LONGO PRAZO	R\$ 108.000	R\$ 108.000	0,00%
CREDORES POR FINANCIAMENTO - LONGO PRAZO	R\$ 106.501	R\$ 106.501	0,00%
PATRIMÔNIO LÍQUIDO	R\$ 32.309.159	R\$ 32.441.944	0,41%
CAPITAL SOCIAL	R\$ 23.409.196	R\$ 23.409.196	0,00%
LUCROS/PREJUÍZOS ACUMULADOS	R\$ 7.646.652	R\$ 8.899.963	16,39%
LUCROS/PREJUÍZOS	R\$ 1.253.311	R\$ 132.785	-89,41%

Balanco Patrimonial: é um documento contábil que apresenta a situação financeira de uma empresa em um determinado período. Ele é composto por dois lados: o ativo, que lista os bens e direitos da empresa, e o passivo, que enumera as obrigações e o patrimônio líquido. A equação fundamental do balanço patrimonial é: Ativo = Passivo + Patrimônio Líquido. Essa demonstração fornece uma visão geral dos recursos e das fontes de financiamento da empresa, sendo uma ferramenta essencial para análise financeira e tomada de decisões.

A.H.: A “Análise Horizontal” é uma técnica de avaliação financeira que compara dados contábeis ao longo de períodos consecutivos para identificar e analisar as mudanças percentuais. Ela é utilizada para examinar a evolução das contas e itens em demonstrações financeiras, como o balanço patrimonial e a demonstração do resultado, ao longo de vários períodos de tempo. A análise horizontal ajuda a destacar tendências, variações e padrões ao longo do tempo, permitindo que gestores, investidores e analistas compreendam melhor o desempenho e a evolução financeira de uma empresa.





Balanço Patrimonial



**R\$ em milhares.*

O gráfico apresenta a evolução patrimonial da empresa, ele demonstra as variações mensais em cinco componentes: **Ativo Circulante, Ativo Não Circulante, Passivo Circulante, Passivo Não Circulante e Patrimônio Líquido.**

- **Ativo Circulante:** indica os bens e direitos que a empresa pode converter em dinheiro no curto prazo.
- **Ativo Não Circulante:** refere-se aos bens e direitos que a empresa possui com baixa liquidez ou longo prazo de conversão.
- **Passivo Circulante:** mostra as obrigações de curto prazo da empresa.
- **Passivo Não Circulante:** representa as obrigações de longo prazo.
- **Patrimônio Líquido:** reflete a diferença entre o total de ativos e o total de passivos da empresa.

As variações apresentadas no gráfico e na tabela refletem a dinâmica patrimonial da empresa ao longo dos meses analisados.



Os comentários buscam detalhar as mudanças de maior relevância da operação do período em análise.

O **Ativo Total** apresentou leve redução de R\$ 42.379.594 em janeiro para R\$ 42.242.198 em fevereiro (-0,32%). No **Ativo Circulante**, o saldo passou de R\$ 16.642.338 para R\$ 16.398.592 (-1,46%). Os destaques foram: crescimento em **Bancos Conta Movimento no País** de R\$ 1.325.061 para R\$ 1.782.485 (+34,52%), crescimento em **Estoques** de R\$ 173.372 para R\$ 240.878 (+38,94%), com acumulação de combustíveis e produtos agropecuários de origem vegetal; e o aumento em **Adiantamentos** (+5,13%), via consórcio de veículos. O **Ativo Biológico – Circulante** recuou de R\$ 14.202.127 para R\$ 13.417.563 (-5,52%), com queda no gado bovino de corte – machos, parcialmente compensada pelo crescimento dos machos boitel. **Duplicatas a Receber** permaneceu estável em R\$ 632.296.

No **Ativo Não Circulante**, o saldo cresceu 0,41%, de R\$ 25.737.256 para R\$ 25.843.606. O crescimento foi impulsionado por **Tratores e Demais Veículos Empregados na Atividade Rural** (+0,41%), com aquisição de camionetes, e por **Outros Imobilizados** (de R\$ 249.249 para R\$ 305.599, +22,6%). As demais contas Terrenos, Máquinas Empregadas na Atividade Rural, Veículos e Créditos e Valores - Longo Prazo permaneceram inalteradas.

No passivo, o **Passivo Circulante** reduziu de R\$ 9.855.933 para R\$ 9.585.752 (-2,74%). Os **Fornecedores – Circulante** passaram de R\$ 10.892.862 para R\$ 10.322.681 (-5,23%), com amortizações junto a fornecedores de semoventes e insumos agrícolas, parcialmente compensadas por novos saldos com fornecedores de confinamento. Os **Empréstimos ou Financiamentos – Circulante** reduziram de R\$ 733.004 para R\$ 433.004 (-40,9%), refletindo amortização de dívidas de curto prazo. O **Passivo Não Circulante** manteve-se estável em R\$ 214.501.

O **Patrimônio Líquido** cresceu de R\$ 32.309.159 para R\$ 32.441.944 (+0,41%). O **Capital Social** permaneceu inalterado em R\$ 23.409.196. Os **Lucros/Prejuízos Acumulados** cresceram 16,39%, de R\$ 7.646.652 para R\$ 8.899.963, incorporando o resultado de janeiro. O **Resultado do Período** recuou de R\$ 1.253.311 para R\$ 132.785 (-89,41%), refletindo a queda das receitas operacionais em fevereiro.





Demonstração do Resultado

DEMONSTRAÇÃO DO RESULTADO DO EXERCÍCIO	JAN/26	FEV/26	A.H.
RECEITA BRUTA	R\$ 6.561.497	R\$ 3.649.368	-44,38%
(-) DEDUÇÕES DA RECEITA	R\$ (10.368)	R\$ (14.331)	38,22%
(-) DEDUÇÕES	R\$ (10.368)	R\$ (14.331)	38,22%
RECEITA LÍQUIDA	R\$ 6.551.128	R\$ 3.635.037	-44,51%
CUSTOS	R\$ (4.545.445)	R\$ (2.636.408)	-42,00%
RESULTADO BRUTO	R\$ 2.005.683	R\$ 998.629	-50,21%
(+/-) RECEITAS(DESPEAS) OPERACIONAIS	R\$ (752.372)	R\$ (865.844)	15,08%
DESPEAS ADM	R\$ (35.463)	R\$ (66.903)	88,65%
PRO-LABORE	R\$ (70.597)	R\$ (106.030)	50,19%
DESPESA COM PESSOAL	R\$ (118.214)	R\$ (114.420)	-3,21%
OUTRAS DESPEAS	R\$ (281.105)	R\$ (433.819)	54,33%
IMPOSTOS	R\$ (100.029)	R\$ (18.582)	-81,42%
MANUTENÇÃO	R\$ (97.125)	R\$ (81.471)	-16,12%
RESULTADO OPERACIONAL (EBIT)	R\$ 1.253.311	R\$ 132.785	-89,41%
RESULTADO FINANCEIRO	R\$ -	R\$ -	0,00%
DESPEAS FINANCEIRAS	R\$ -	R\$ -	0,00%
RECEITAS FINANCEIRAS	R\$ -	R\$ -	0,00%
OUTRAS RESULTADOS OPERACIONAIS	R\$ -	R\$ -	0,00%
OUTRAS RECEITAS OPERACIONAIS	R\$ -	R\$ -	0,00%
OUTRAS DESPEAS OPERACIONAIS	R\$ -	R\$ -	0,00%
RESULTADO ANTES DO IR E CSLL	R\$ 1.253.311	R\$ 132.785	-89,41%
PROVISÃO IR E CSLL	R\$ -	R\$ -	0,00%
RESULTADO LÍQUIDO DO PERÍODO	R\$ 1.253.311	R\$ 132.785	-89,41%

MARGENS	JAN/26	FEV/26
BRUTA	30,62%	27,47%
EBIT	19,13%	3,65%
EBITDA	19,13%	3,65%
LÍQUIDA	19,13%	3,65%

Margem Bruta: é a diferença entre as receitas de vendas e o custo dos produtos vendidos (CPV), expressa como uma porcentagem. Essa margem indica a rentabilidade da produção ou comercialização de bens.

Margem EBIT: é a relação entre o lucro antes de juros e impostos e as receitas totais da empresa. Ela representa a capacidade operacional da empresa de gerar lucro, desconsiderando despesas financeiras e impostos.

Margem EBITDA: é a relação entre o EBITDA e as receitas totais. Ela avalia a eficiência operacional da empresa, excluindo efeitos de depreciação e amortização, oferecendo uma visão do desempenho operacional puro.

Margem Líquida: é a relação entre o lucro líquido e as receitas totais, expressa como uma porcentagem. Essa margem reflete a eficiência global da empresa, considerando todas as despesas, incluindo financeiras e impostos. É uma medida crucial da rentabilidade final do negócio.

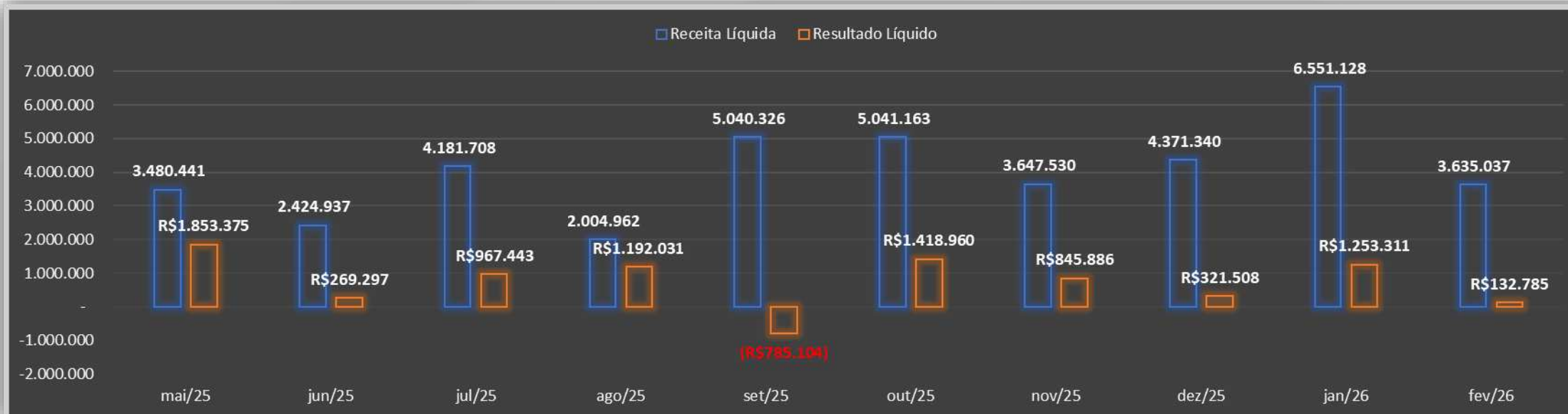
Demonstração do Resultado: é um relatório financeiro que apresenta o desempenho operacional de uma empresa durante um período específico. Ele detalha as receitas, custos e despesas, resultando no lucro ou prejuízo líquido. A estrutura típica inclui receitas totais, custo dos produtos ou serviços vendidos, margem bruta, despesas operacionais, impostos e, por fim, o lucro líquido. Essa demonstração fornece *insights* cruciais sobre a eficiência e a rentabilidade do negócio, auxiliando na avaliação do desempenho financeiro.

A.H.: A análise horizontal é uma técnica de avaliação financeira que compara dados contábeis ao longo de períodos consecutivos para identificar e analisar as mudanças percentuais. Ela é utilizada para examinar a evolução das contas e itens em demonstrações financeiras, como o balanço patrimonial e a demonstração do resultado, ao longo de vários períodos de tempo. A análise horizontal ajuda a destacar tendências, variações e padrões ao longo do tempo, permitindo que gestores, investidores e analistas compreendam melhor o desempenho e a evolução financeira de uma empresa.





Demonstração do Resultado



**R\$ em reais.*

O gráfico apresenta a comparação entre a **Receita Líquida** e o **Resultado Líquido**, com os valores destacados ao longo dos períodos analisados. A **Receita Líquida** reflete o total gerado pelas atividades operacionais da empresa, enquanto o **Resultado Líquido** demonstra o desempenho financeiro final após a dedução de custos, despesas e impostos. Essa análise permite visualizar a evolução da capacidade de geração de receita da empresa e como os custos e despesas impactam o lucro ou prejuízo ao longo do tempo.





Comentários – Demonstração do Resultado

fls. 1022

Os comentários buscam detalhar as mudanças de maior relevância da operação do período em análise.

A **Receita Bruta** recuou de R\$ 6.561.497 em janeiro para R\$ 3.649.368 em fevereiro (-44,38%), em razão principalmente da queda na receita de venda de bovinos (-45,8%) e pela ausência dos serviços de transporte – carreta, que geraram R\$ 21.708 em janeiro. As receitas de serviços de confinamento (boitel) cresceram (+16,0%), atenuando parcialmente a queda. As **Deduções da Receita** cresceram de R\$ (10.368) para R\$ (14.331) (+38,2%), resultando em **Receita Líquida** de R\$ 3.635.037 (-44,51%).

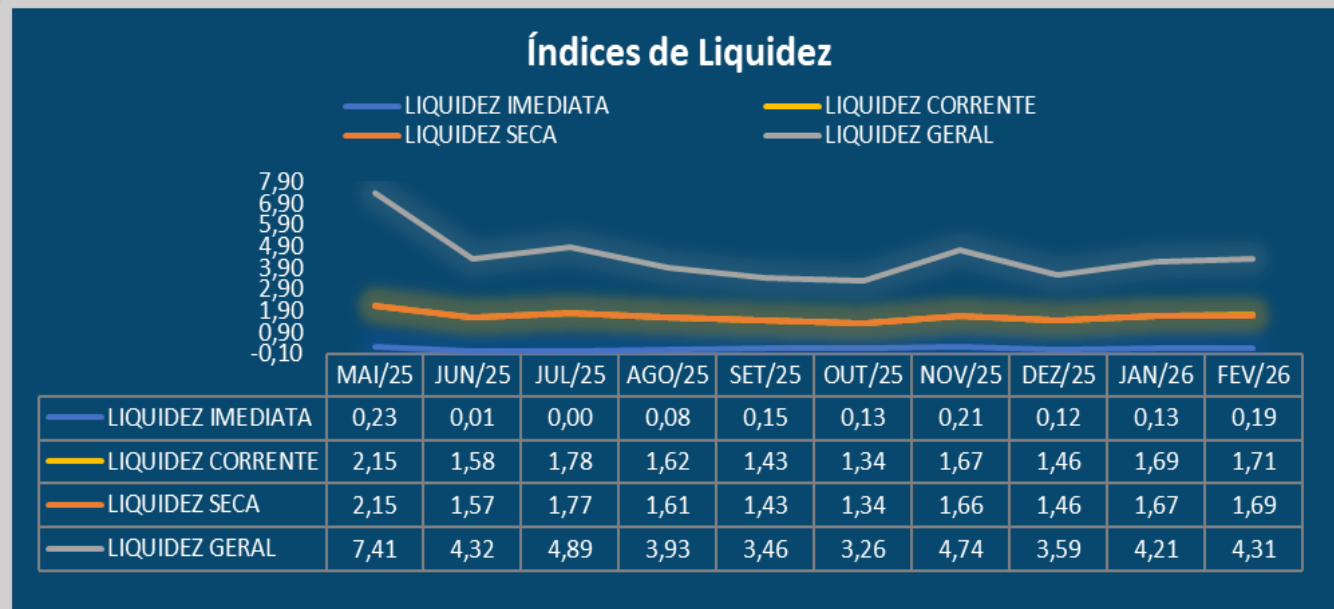
Os **Custos** passaram de R\$ (4.545.445) para R\$ (2.636.408) (-42,00%), acompanhando o menor volume de operações. Na bovinocultura, destacam-se a redução no custo baixa de semoventes, queda em alimentação, ração e suplemento e na comissão na aquisição de gado, enquanto fretes e comitivas de gado cresceram significativamente. Na agricultura, arrendamento rural mais que dobrou, enquanto defensivos, adubos e os demais insumos recuaram. O **Resultado Bruto** passou de R\$ 2.005.683 para R\$ 998.629 (-50,21%), com a **Margem Bruta** reduzindo de 30,62% para 27,47%. As **Despesas Administrativas** quase dobraram, de R\$ (35.463) para R\$ (66.903) (+88,7%). O **Pro-labore** passou de R\$ (70.597) para R\$ (106.030) (+50,2%), com aumento nos pro-labores de Renato, Sara e Paulo. As **Despesas com Pessoal** permaneceram estáveis em R\$ (114.420). Os **Impostos** reduziram de R\$ (100.029) para R\$ (18.582) (-81,4%). A **Manutenção** caiu de R\$ (97.125) para R\$ (81.471) (-16,1%). As **Outras Despesas** cresceram de R\$ (281.105) para R\$ (433.819) (+54,3%), refletindo maiores desembolsos operacionais no período.

O **Resultado Operacional (EBIT)** passou de R\$ 1.253.311 para R\$ 132.785 (-89,41%), com a **Margem EBIT** recuando de 19,13% para 3,65%. O **Resultado Financeiro** permaneceu zerado em ambos os períodos. O **Resultado Líquido do Período** apresentou a mesma variação (-89,41%), refletindo a combinação de menor receita com manutenção de despesas operacionais relevantes.





Índices de Liquidez



- **Liquidez Imediata** = Consiste na divisão entre as Disponibilidades e o Passivo Circulante.
- **Liquidez Corrente** = Consiste na divisão entre o Ativo Circulante e o Passivo Circulante.
- **Liquidez Seca** = Consiste na divisão entre o (Ativo Circulante - Estoques) e o Passivo Circulante.
- **Liquidez Geral** = Consiste na divisão entre o Ativo Circulante + Realizável a Longo Prazo e o Passivo Circulante + Passivo Não Circulante.

Os índices podem ser interpretados conforme descrito abaixo:

- **Maior que 1:** resultado que demonstra que a companhia é capaz de honrar todas as suas obrigações e deveres.
- **Se igual a 1:** resultado que demonstra que a companhia tem capacidade de honrar o valor exatamente igual aos seus deveres e obrigações.
- **Se menor que 1:** não há capacidade financeira suficiente para honrar seus deveres e obrigações, se liquidada neste momento.

Índices de Liquidez: os índices de liquidez são ferramentas financeiras que ajudam a avaliar a capacidade de uma empresa honrar seus compromissos de curto prazo e medir a saúde financeira geral. Eles são calculados com base nas informações contidas no balanço patrimonial da empresa e fornecem insights valiosos para gestores, investidores e credores. Aqui estão alguns dos principais índices de liquidez e suas funções:





Índices de Endividamento

Índices de Endividamento

— ENDIVIDAMENTO C. P. — ENDIVIDAMENTO L. P. — ENDIVIDAMENTO GERAL

0,40
0,30
0,20
0,10
0,00
-0,10

	MAI/25	JUN/25	JUL/25	AGO/25	SET/25	OUT/25	NOV/25	DEZ/25	JAN/26	FEV/26
— ENDIVIDAMENTO C. P.	0,13	0,23	0,20	0,25	0,28	0,30	0,21	0,27	0,23	0,23
— ENDIVIDAMENTO L. P.	0,00	0,00	0,01	0,01	0,01	0,01	0,01	0,01	0,01	0,01
— ENDIVIDAMENTO GERAL	0,13	0,23	0,20	0,25	0,29	0,31	0,21	0,28	0,24	0,23

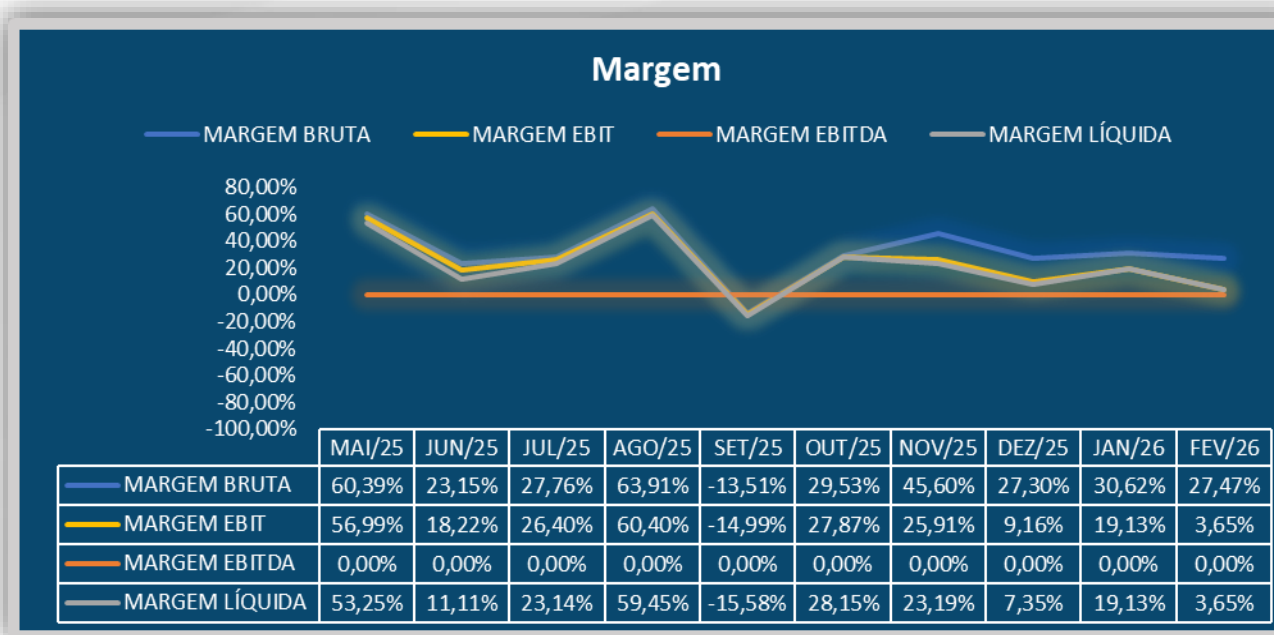
- **Endividamento Curto Prazo** = Consiste na divisão entre o Passivo Circulante e o Ativo Total.
- **Endividamento Longo Prazo** = Consiste na divisão entre o Passivo Não Circulante e o Ativo Total.
- **Endividamento Geral** = Consiste na divisão entre o Passivo Total e o Ativo Total.

Os índices podem ser interpretados conforme descrito abaixo:

- **Maior que 1:** resultado que demonstra que a companhia possui uma dívida maior do que seus ativos.
- **Se igual a 1:** resultado que demonstra que a companhia tem mesma quantidade de dívida quanto os seus ativos.
- **Se menor que 1:** resultado que demonstra que a companhia mais ativos do que dívida.

Endividamento: O cálculo do endividamento de uma empresa é realizado para avaliar a proporção de recursos financeiros provenientes de terceiros (dívidas) em relação aos recursos próprios (patrimônio líquido). Esse indicador é crucial para entender a estrutura de capital da empresa e sua capacidade de cumprir obrigações financeiras. Os principais objetivos de calcular o endividamento de uma empresa são: avaliação da saúde financeira, análise da estrutura de capital, risco financeiro, capacidade de pagamento, tomada de decisão de investimentos e comparação entre os pares.





O gráfico apresenta a comparação das principais margens de desempenho financeiro: **Margem Bruta, Margem EBIT, Margem EBITDA e Margem Líquida**, com os valores destacados para facilitar a análise.

Margem Bruta reflete a eficiência da empresa em gerar lucro bruto após a dedução dos custos diretos de produção, indicando o quanto das receitas se transforma em lucro bruto.

Margem EBIT (Lucro Operacional) mostra a rentabilidade das operações principais da empresa, antes das despesas financeiras e impostos, sendo um indicador da capacidade de geração de lucro operacional.

Margem EBITDA avalia o lucro operacional antes de juros, impostos, depreciação e amortização, medindo a eficiência operacional sem considerar fatores não operacionais ou de natureza contábil.

Margem Líquida apresenta o percentual do lucro líquido em relação à receita total, após a dedução de todas as despesas, impostos e custos, sendo um indicador final da lucratividade da empresa.

Esse conjunto de margens permite uma visão ampla do desempenho financeiro, analisando desde a eficiência operacional até a rentabilidade final.





Os comentários buscam detalhar as mudanças de maior relevância da operação do período em análise.

Os índices financeiros do Grupo Martins, referentes ao período de janeiro e fevereiro de 2026, evidenciam melhora nos indicadores de **Liquidez e Endividamento**, com contração nas **Margens Operacionais**. Vale destacar que analisar os índices de forma isolada pode não retratar diretamente a realidade. Por isso, é sempre indicado analisar o contexto integral do Grupo.

Nos índices de liquidez, todos os indicadores apresentaram melhora. A **Liquidez Imediata** passou de 0,13 para 0,19 (+38,3%), beneficiada pelo aumento nos bancos conta movimento. A **Liquidez Corrente** avançou de 1,69 para 1,71 e a **Liquidez Seca** de 1,67 para 1,69, ambas favorecidas pela redução do passivo circulante. A **Liquidez Geral** cresceu de 4,21 para 4,31, refletindo a estabilidade do passivo não circulante frente ao leve crescimento dos ativos de longo prazo.

Em relação ao endividamento, o **Endividamento de Curto Prazo** manteve-se estável em 0,23 entre janeiro e fevereiro de 2026. O **Endividamento de Longo Prazo** permaneceu em 0,01, sem variação no período. Já o **Endividamento Geral** apresentou redução de 0,24 para 0,23, refletindo a diminuição proporcional das obrigações totais em relação à estrutura patrimonial.

Nas margens, houve contração em todos os indicadores, reflexo direto da queda na receita. A **Margem Bruta** recuou de 30,62% para 27,47%, pressionada pela queda da receita em proporção maior que a redução dos custos. A **Margem EBIT** caiu de 19,13% para 3,65%, pressionada pelo crescimento das despesas administrativas e das outras despesas operacionais sobre uma base de receita menor. A **Margem Líquida** acompanhou o mesmo movimento (19,13% → 3,65%).



Considerações Finais

Neste trabalho, a Administradora Judicial buscou fazer um breve relato de todos os acontecimentos administrativos, financeiros e contábeis ocorridos, visando colocar os credores, juízo, Ministério Público e demais interessados a par dos pormenores da RJ, especialmente no que diz respeito a parte econômica, financeira, contábil e operacional, ressaltando o atraso no envio das documentações mensais por parte da recuperanda, de modo que, reitera-se seja observada pela mesma a necessidade de atendimento as exigências feitas pela AJ, sob pena da adoção das medidas legais cabíveis.

Desta feita, esperando ter correspondido à confiança depositada nesta Administradora Judicial, colocamo-nos à disposição para quaisquer esclarecimentos que se fizerem necessários.

CURY ADMINISTRADORA JUDICIAL LTDA

José Eduardo Chemin Cury

OAB/MS 9.560

☎ (67) 3029-2979

☎ (67) 99878-6346

✉ cury@curyconsultores.com.br

📍 Avenida Paulista, 1471,
5º andar, Conj.511, Bela Vista,
CEP: 01311-927, São Paulo/SP

📍 Rua Visconde do Rio
Branco, 2810, Centro,
CEP: 85810-180, Cascavel/PR

📍 Rua Dona Bia Taveira, 216,
Jardim dos Estados, CEP:
79020-070, Campo Grande/MS



Site



QUESTIONÁRIO DA AJ**RELATÓRIO MENSAL DAS ATIVIDADES – RMA – BASE 02/2026****Resumo dos Autos:** 0866736-17.2024.8.12.0001**Requerentes:** *Renato Felipe Martins e outros.***Data de Atualização:** 28.02.2026

CURY ADMINISTRADORA JUDICIAL LTDA., nomeada nos autos do processo de recuperação judicial em epígrafe, vem respeitosamente solicitar informações, documentos e esclarecimentos junto ao grupo recuperando.

OBJETIVOS:

Com o objetivo de garantir a efetividade da prestação jurisdicional, nos processos de recuperação judicial e de falência, e ainda para garantir a atuação célere, transparente e eficaz dos Administradores Judiciais, através da recomendação 72/2020 e anexos, o CNJ estabeleceu ser encargo do auxiliar do juízo a apresentação do Relatório da Fase Administrativa, Relatório Mensal de Atividades do devedor, Relatório de Andamentos Processuais e Relatório dos Incidentes Processuais, traçando as diretrizes para a elaboração de cada documento, a fim de padronizar a atuação dos envolvidos no processo.

Todos os mencionados relatórios devem ser apresentados em arquivo eletrônico com formato de planilha xlsx, ods ou similar, ou de outra ferramenta visualmente fácil de ser interpretada.

No que tange ao **relatório mensal de atividades** do devedor (RMA), apesar do administrador judicial deter total liberdade para inserir as informações que julgar necessárias, deverá seguir a mencionada recomendação e seus anexos.

Outrossim, ressalta-se que quanto mais informações e detalhes, mais bem elaborada será o Relatório desta Administradora Judicial, que é de extrema importância para garantir a transparência e fiscalização das atividades do grupo recuperando, subsidiando os credores, juízo e demais interessados quanto às reais condições dos proponentes da recuperação judicial.

Dessa forma, o RMA deve responder o questionário abaixo:

 (67) 3029-2979 (67) 99878-6346 cury@curyconsultores.com.br Avenida Paulista, 1471,
5º andar, Conj.511, Bela Vista,
CEP: 01311-927, São Paulo/SP Rua Visconde do Rio
Branco, 2810, Centro,
CEP: 85810-180, Cascavel/PR Rua Dona Bia Taveira, 216,
Jardim dos Estados, CEP:
79020-070, Campo Grande/MS Site

Questionário para elaboração do RMA na RJ: Fevereiro/2026

1. Há litisconsórcio ativo?
 - Resposta: Sim.
- 1.1. Em caso positivo, identifique a qual devedor se refere o presente relatório.
 - Renato Felipe Pinheiro Martins (Produtor Rural Pessoa Física);
 - Renato Felipe Pinheiro Martins Ltda (Produtor Rural Pessoa Jurídica);
 - Sara Maria Franca Martins (Produtor Rural Pessoa Física);
 - Sara M F Martins Ltda (Produtor Rural Pessoa Física);
 - Paulo Alexandre Moraes (Produtor Rural Pessoa Física);
 - P A Moraes Ltda (Produtor Rural Pessoa Jurídica)
2. Este relatório é:
 - 2.1. Mensal:
 - 2.1.1. Houve alteração da atividade empresarial?
 - Não
 - 2.1.2. Houve alteração da estrutura societária e dos órgãos de administração?
 - Não
 - 2.1.3. Houve abertura ou fechamento de estabelecimentos discriminar quais e descrever motivo.
 - Não
 - 2.1.4. Quadro de funcionários (informar se já encaminhou anexo), deve conter Número de funcionários/colaboradores total Número de funcionários CLT, Número de pessoas jurídicas, se houver;



Renato Felipe Pinheiro Martins (Produtor Rural Pessoa Física)

RELAÇÃO DE EMPREGADOS E SALÁRIO BASE

Relação de Trabalhadores

Estabelecimento: 803.989.871/007-34		Tomador: Sem Tomador												
Comp. Apuração	Comp. Referência	Nome Trabalhador	Matricula	CPF	Categoria	Vencimento	Tipo Depósito	Base Remuneração Total	Valor FGTS na Guia	Juros	Atualiz. Monetária	Multa	Total	
02/2026		ADILSON ARRUDA SILVA	28	011.930.033-85	101	20/03/2026	Mensal	3.000,00	240,00	0,00	0,00	0,00	240,00	
02/2026		AGNALDO NASCIMENTO DOS REIS	19	024.458.450-12	101	20/03/2026	Mensal	7.000,00	560,00	0,00	0,00	0,00	560,00	
02/2026		CLAUDINEI PEREIRA DE SOUZA	31	025.509.501-51	101	20/03/2026	Mensal	4.083,33	326,66	0,00	0,00	0,00	326,66	
02/2026		DEVANIL NUNES SAVINIECZ	33	035.959.039-00	101	20/03/2026	Mensal	3.300,00	264,00	0,00	0,00	0,00	264,00	
02/2026		ELIZANGELA DE OLIVEIRA	29	310.785.118-48	101	20/03/2026	Mensal	1.600,00	128,00	0,00	0,00	0,00	128,00	
02/2026		ERIC RAFAEL FÁRIA PINHO	22	081.187.711-75	101	20/03/2026	Mensal	3.005,95	240,47	0,00	0,00	0,00	240,47	
02/2026		EURICO AUGUSTO DA SILVA	26	976.151.291-88	101	20/03/2026	Mensal	4.000,00	320,00	0,00	0,00	0,00	320,00	
02/2026		FLAVIO RODRIGO DE OLIVEIRA BECK	23	935.083.101-59	101	20/03/2026	Mensal	4.208,33	336,66	0,00	0,00	0,00	336,66	
02/2026		GEOVANA CRISTINA DE CAMPOS XAVIER	24	072.535.031-80	101	20/03/2026	Mensal	2.948,43	235,71	0,00	0,00	0,00	235,71	
02/2026		HENRICO GABRIEL OLIVEIRA DA SILVA	25	057.469.751-92	101	20/03/2026	Mensal	2.500,00	200,00	0,00	0,00	0,00	200,00	
02/2026		ILTON JOSE DOS SANTOS LIMA	21	728.130.832-91	101	20/03/2026	Mensal	2.800,00	224,00	0,00	0,00	0,00	224,00	
02/2026		JULIANO ROLIM PEREIRA	18	015.092.011-30	101	20/03/2026	Mensal	4.000,00	320,00	0,00	0,00	0,00	320,00	
02/2026		KEULLY BORGES DE FREITAS	30	099.901.921-03	101	20/03/2026	Mensal	2.500,00	200,00	0,00	0,00	0,00	200,00	
02/2026		LAIS FERREIRA MONDINE	053.234.861.39_00023.001	053.234.861-39	101	20/03/2026	Mensal	4.000,00	320,00	0,00	0,00	0,00	320,00	
02/2026		MARCOS VINICIUS SILVA DOS SANTOS	13	039.218.821-09	101	20/03/2026	Mensal	3.030,00	242,40	0,00	0,00	0,00	242,40	
02/2026		MARIA EDUARDA DE ARAUJO BEZERRA	35	079.183.491-30	101	20/03/2026	Mensal	1.621,00	129,68	0,00	0,00	0,00	129,68	
02/2026		MARILEIDE LACERDA RAMOS	704.903.341.30_00026.001	704.903.341-30	101	20/03/2026	Mensal	1.621,00	129,68	0,00	0,00	0,00	129,68	
02/2026		NEUZA DOS REIS	12	006.965.161-28	101	20/03/2026	Mensal	1.736,79	138,94	0,00	0,00	0,00	138,94	
02/2026		ROBSON BEZERRA SANTOS	046.178.291.05_00012.001	046.178.291-05	101	20/03/2026	Mensal	3.065,24	247,61	0,00	0,00	0,00	247,61	
02/2026		SONIA DIAS	34	017.431.081-17	101	20/03/2026	Mensal	2.500,00	200,00	0,00	0,00	0,00	200,00	
Total do Tomador								Sem Tomador	62.548,07	5.003,81	0,00	0,00	0,00	5.003,81
Total do Estabelecimento								803.989.871/007-34	62.548,07	5.003,81	0,00	0,00	0,00	5.003,81
								Total FGTS	62.548,07	5.003,81	0,00	0,00	0,00	5.003,81

- Obs. A empresa Renato Felipe Pinheiro Martins Ltda (Produtor Rural Pessoa Jurídica – sociedade unipessoal de responsabilidade limitada) não possui nenhum funcionário;



2.1.5. Análise dos dados contábeis e informações financeiras:

- **Importante frisar que os relatórios contábeis se referem a todo o grupo recuperando.**

2.1.5.1. Ativo (descrição / evolução) (Anexar Balanço Patrimonial)

CODIGO PLANO CONTAS	DESCRICAO PLANO CONTAS	jan/26		fev/26	
1.	ATIVO	42.379.593,66	D	42.242.197,87	D
1.01	ATIVO CIRCULANTE	16.642.337,89	D	16.398.592,10	D
1.01.01	DISPONIBILIDADES	1.325.060,98	D	1.782.484,83	D
1.01.01.01	CAIXA GERAL E EQUIVALENTES DE CAIXA	-	C	-	-
1.01.01.01.01	CAIXA MATRIZ	-	C	-	-
1.01.01.02	DEPÓSITOS BANCÁRIOS À VISTA	1.325.060,98	D	1.782.484,83	D
1.01.01.02.01	BANCOS CONTA MOVIMENTO - NO PAÍS	1.325.060,98	D	1.782.484,83	D
1.01.02	CRÉDITOS	941.777,99	D	957.667,02	D
1.01.02.01	ADIANTAMENTOS	309.482,44	D	325.371,47	D
1.01.02.01.10	COTAS DE CONSÓRCIO	309.482,44	D	325.371,47	D
1.01.02.02	DUPLICATAS A RECEBER	632.295,55	D	632.295,55	D
1.01.02.02.01	DUPLICATAS A RECEBER – OPERAÇÕES COM PARTES NÃO RELACIONADAS - NO PAÍS	632.295,55	D	632.295,55	D
1.01.03	ESTOQUES	173.371,67	D	240.877,67	D
1.01.03.05	ESTOQUES - ATIVIDADE RURAL	173.371,67	D	240.877,67	D
1.01.03.05.04	ESTOQUE DE INSUMOS AGRÍCOLAS	127.996,67	D	195.502,67	D
1.01.10	ATIVO BIOLÓGICO - CIRCULANTE (SEMOVENTES E PLANTAÇÕES)	14.202.127,25	D	13.417.562,58	D
1.01.10.02	ATIVO BIOLÓGICO AVALIADO PELO CUSTO - CIRCULANTE (SEMOVENTES)	14.202.127,25	D	13.417.562,58	D
1.01.10.02.01.0001	GADO BOVINO DE CORTE - MACHOS	6.978.549,84	D	6.146.938,04	D
1.01.10.02.01.0002	GADO BOVINO DE CORTE - FEMEAS	1.986.488,63	D	1.892.168,63	D
1.01.10.02.01.0007	OVINOS	322,00	D	322,00	D
1.01.10.02.01.0008	EQUINOS	323.665,87	D	330.765,87	D
1.01.10.02.01.0009	MUARES	104.000,00	D	104.000,00	D
1.01.10.02.01.0101	MACHOS BOITEL - GADO DE CORTE CONFINADOS PARA TERCEIROS	3.365.242,41	D	3.499.509,54	D
1.01.10.02.01.0102	FEMEAS BOITEL - GADO DE CORTE CONFINADOS PARA TERCEIROS	1.443.858,50	D	1.443.858,50	D
1.02	ATIVO NÃO CIRCULANTE	25.737.255,77	D	25.843.605,77	D
1.02.01	REALIZÁVEL A LONGO PRAZO	253.223,00	D	253.223,00	D
1.02.01.01	CRÉDITOS E VALORES - LONGO PRAZO	253.223,00	D	253.223,00	D
1.02.01.01.03.0001	EMPRESTIMO PAULO P/ RENATO	253.223,00	D	253.223,00	D
1.02.03	IMOBILIZADO	25.484.032,77	D	25.590.382,77	D
1.02.03.01.01	TERRENOS	1.593.704,52	D	1.593.704,52	D
1.02.03.01.04	OUTRAS IMOBILIZAÇÕES EM ANDAMENTO	70.032,00	D	70.032,00	D
1.02.03.01.08	VEÍCULOS	341.100,00	D	341.100,00	D
1.02.03.01.15	MÁQUINAS EMPREGADAS NA ATIVIDADE RURAL	10.571.363,16	D	10.571.363,16	D
1.02.03.01.16	TRATORES E DEMAIS VEÍCULOS EMPREGADOS NA ATIVIDADE RURAL	12.658.584,09	D	12.708.584,09	D
1.02.03.05	OUTROS IMOBILIZADOS	249.249,00	D	305.599,00	D



2.1.5.2. Passivo (Anexar Balanço Patrimonial)

2.	PASSIVO EXIGÍVEL + PATRIMÔNIO LÍQUIDO	33.479.630,74	C	33.209.449,72	C
2.01	PASSIVO EXIGÍVEL	10.070.434,49	C	9.800.253,47	C
2.01.01	PASSIVO CIRCULANTE	9.855.933,49	C	9.585.752,47	C
2.01.01.01	BENEFÍCIOS E ENCARGOS SOCIAIS - CIRCULANTE	920,00	D	920,00	D
2.01.01.03	FORNECEDORES - CIRCULANTE	10.892.862,33	C	10.322.681,31	C
2.01.01.07	EMPRÉSTIMOS OU FINANCIAMENTOS - CIRCULANTE	733.004,24	D	433.004,24	D
2.01.01.17	OUTRAS OBRIGAÇÕES - CIRCULANTE	303.004,60	D	303.004,60	D
2.01.02	PASSIVO NÃO CIRCULANTE	214.501,00	C	214.501,00	C
2.01.02.01	EMPRÉSTIMOS E FINANCIAMENTOS - LONGO PRAZO	214.501,00	C	214.501,00	C
2.01.02.01.03	CREDORES POR FINANCIAMENTO - LONGO PRAZO	106.501,00	C	106.501,00	C
2.01.02.01.06	EMPRÉSTIMOS OU FINANCIAMENTOS - NO PAÍS - LONGO PRAZO	108.000,00	C	108.000,00	C
2.03	PATRIMÔNIO LÍQUIDO	23.409.196,25	C	23.409.196,25	C
2.03.01	CAPITAL SOCIAL	23.409.196,25	C	23.409.196,25	C
2.03.01.02	CAPITAL REALIZADO - DE NÃO RESIDENTE NO PAÍS	23.409.196,25	C	23.409.196,25	C
2.03.01.02.01	CAPITAL SUBSCRITO DE DOMICILIADOS E RESIDENTES NO EXTERIOR	23.409.196,25	C	23.409.196,25	C
2.03.01.02.01.0001	BENS PATRIMONIAIS RENATO - CAPITAL SOCIAL	16.431.613,77	C	16.431.613,77	C
2.03.01.02.01.0002	BENS PATRIMONIAIS SARA - CAPITAL SOCIAL	400.524,00	C	400.524,00	C
2.03.01.02.01.0003	BENS PATRIMONIAIS PAULO - CAPITAL SOCIAL	6.577.058,48	C	6.577.058,48	C

2.1.5.2.1. Relatório de valores de débitos não sujeitos a Recuperação Judicial – Extraconcursal

- Não Declarou Débitos Extraconcursais na RJ.

2.1.5.2.1.1. Fiscal anexar CND caso não houver anexar extratos ou relação de débitos no âmbito Federal, Estadual e Municipal, juntamente com relatório da situação fiscal

- Discriminar se possuem e encaminhar comprobatórios de:
 - Cessão fiduciária de títulos/direitos creditórios?
 - Não Possui
 - Alienação fiduciária?
 - Contratos Anexos
 - Arrendamentos mercantis?
 - Não Possui
 - Adiantamento de contrato de câmbio (ACC)?
 - Não Possui



- Relatar demais obrigações, Obrigação de fazer, Obrigação de entregar, Obrigação de dar, Obrigações ilíquidas e justificar.

2.1.5.2.1.1.1. Pós ajuizamento da RJ

- 2.1.5.2.1.1.1.1. Possui algum débito tributário, trabalhista ou outros gerados após o ajuizamento?

- Não.

- 2.1.5.2.1.1.1.2. Qual?

- N/A

- 2.1.5.2.1.1.1.3. Por qual razão não foi pago?

- N/A

- 2.1.5.2.1.1.1.3.1. Observações

- N/A

- 2.1.5.2.1.1.1.4. Observações / Gráficos

- N/A

2.1.6. Demonstração de resultados (evolução)

- 2.1.6.1. Observações (análise faturamento/índices de liquidez/receita x custo/receita x resultado), (Anexar consolidação de resultado) DRE DFC LIVRO CAIXA

- **Importante frisar que os relatórios contábeis se referem a todo o grupo recuperando.**

- **Lucro/Prejuízo Fevereiro/2026 R\$: 132.785,23**

RESUMO FEVEREIRO/2026		
RECEITAS	3.635.037,03	C
CUSTOS E DESPESAS	3.502.251,80	D
RESULTADO	132.785,23	C

2.1.7. Diligência nos estabelecimentos do grupo

2.1.8. Observações

2.1.9. Outras Observações

2.1.10. Anexos **(tais como fotos atualizadas das atividades)**



Questionamentos complementares: (Resposta explicando e justificando, e não apenas sim ou não)

- a) É sabido que logo após o deferimento do processamento da RJ, os fornecedores e instituições financeiras cortam as linhas de créditos e vendas a prazo. O que está sendo feito para equalizar esse problema, notadamente com relação ao fluxo de caixa?
- De fato, os créditos ficam mais difíceis, todavia, quando do deferimento do processamento da RJ, o grupo recuperando já estava com a soja e o milho verão plantados.
 - Após a colheita, o produto físico, bem como o produto financeiro advindo da safra colhida, em decorrência da suspensão dos pagamentos – efeito imediato do deferimento do processamento da RJ – ficaram integralmente disponíveis para os recuperandos. Parte deste produto (soja) foi depositado na Palmares; outra parte, o milho-verão, foi em grande parte destinada ao confinamento mantido pelo Sr. Renato e o restante vendido/armazenado
 - Assim, com o produto depositado na Palmares, os recuperandos passaram a manter uma reserva estratégica para custear as safras vindouras.
- b) Quais medidas foram colocadas em prática para redução dos gastos do grupo?
- A primeira redução foi no custo financeiro (que por sinal era muito alto). Antes do deferimento do processamento da RJ, os recursos para plantio e colheita eram captados no mercado financeiro (bancos e cooperativas de crédito) à taxas que chegavam a 12%, 13% ao ano. Tendo em vista que o endividamento do grupo ultrapassa R\$ 30.000.000,00 (trinta milhões de reais) este custo financeiro anual facilmente ultrapassava os R\$ 3.000.000,00 (três milhões de reais).
 - Com a suspensão dos pagamentos, este custo financeiro diminuiu, pois que, como dito alhures, os recuperandos estão custeando as operações com o produto da última colheita e com o giro do confinamento que ajuda bastante na formação do caixa.
 - Os custos para o plantio da safra de soja/milho 2025/2026 foram arcados com as receitas decorrentes das vendas de gado próprio, da prestação de serviços de confinamento para terceiros e da receita da venda da soja colhida na última safra, pois que, tais recursos não foram utilizados para saldar financiamentos em decorrência da suspensão decorrente do deferimento da RJ.
- c) Houve negócios novos? Clientes e parceiros comerciais novos? De forma sucinta nos relate um pouco em uma redação a situação da empresa, como estão as relações comerciais e perspectivas de vendas futuras.

(67) 3029-2979

(67) 99878-6346

cury@curyconsultores.com.br

📍 Avenida Paulista, 1471,
5º andar, Conj.511, Bela Vista,
CEP: 01311-927, São Paulo/SP

📍 Rua Visconde do Rio
Branco, 2810, Centro,
CEP: 85810-180, Cascavel/PR

📍 Rua Dona Bia Taveira, 216,
Jardim dos Estados, CEP:
79020-070, Campo Grande/MS



Site

- **Renato Felipe:**
 - Os negócios estão normais. Houve um incremento na venda de gado, ao final do ano de 2025 e início 2026. A safras de soja e milho estão no campo e a perspectiva é de uma boa colheita a um preço relativamente bom.
 - A colheita está prevista para iniciar já no mês vindouro de março/2026.
 - **Sara Maira: Não mantém operação em nome próprio**
 - **Paulo Alexandre:**
 - Os negócios estão normais. A safras de soja e milho estão no campo e a perspectiva é de uma boa colheita a um preço relativamente bom.
 - A colheita está prevista para iniciar já no mês vindouro de março/2026.
- d) Aconteceu alguma relação comercial que causasse impacto no faturamento da companhia?
- Ainda não tivemos nenhum problema com relação comercial.
- e) Ocorreram acontecimentos negativos para as atividades da empresa nesse período? Elucide quais foram esses acontecimentos.
- De negativo, apenas a notícia sobre a RJ, que acaba gerando constrangimentos aqui e acolá, mas que, na prática, não influenciará nas atividades.
- f) Algum bem do grupo sofreu deterioração? (computadores, mobília, caminhões, tratores, etc.)
- Não. Somente a depreciação natural do tempo.
- g) Houve contratação de novos funcionários?
- **Renato Felipe:**
 - No ingresso da Recuperação Judicial havia 14 trabalhadores trabalhando na operação/administração da lavoura e do confinamento.
 - Nas épocas de plantio e colheita, a quantidade de funcionários tende a aumentar devido a demanda por mão de obra. Nas demais épocas há redução da mão de obra empregada. No mês de fevereiro, funcionários contratados pela CLT eram 20.
 - **Paulo Alexandre:**
 - No ingresso da Recuperação Judicial havia 04 trabalhadores trabalhando na operação/administração da lavoura e do confinamento.

(67) 3029-2979

(67) 99878-6346

cury@curyconsultores.com.br

• Avenida Paulista, 1471,
5º andar, Conj.511, Bela Vista,
CEP: 01311-927, São Paulo/SP

• Rua Visconde do Rio
Branco, 2810, Centro,
CEP: 85810-180, Cascavel/PR

• Rua Dona Bia Taveira, 216,
Jardim dos Estados, CEP:
79020-070, Campo Grande/MS



Site

- Houve remanejamentos, demissões e contratações. Hoje a empresa conta com 02 colaboradores.
- Sara Maira: Não mantém colaboradores em nome próprio
- h) Houve redução no quadro de funcionários? as rescisões foram pagas?
- Renato Felipe:
- De janeiro para fevereiro houve redução de 01 empregado. Sim a rescisão foi paga.
- Paulo Alexandre:
- De janeiro para fevereiro não houve.
- Sara Maira: Não mantém colaboradores em nome próprio
- i) Os tributos originados após o pedido de RJ estão sendo pagos em dia, se sim encaminhar as certidões negativas de débitos senão encaminhar a relação de débitos?
- Sim.
- j) Fornecedores, prestadores de serviços e demais despesas estão sendo honradas, após o deferimento da RJ qual o saldo a pagar e a receber em aberto?
- Sim. O Saldo em aberto do contas a pagar em 28/02/2026 com vencimento até o fim de 2026 é de R\$ 9.800.253,47
 - O saldo do Contas a Receber é de R\$ 967.667,02
 - Importante pontuar que, tanto o relatório de **“contas a receber”**, quanto o de **“contas a pagar”**, englobam as dívidas e haveres do Sr. Renato Felipe e do Sr. Paulo Alexandre. A Sra. Sara Maria não opera em nome próprio.
- k) Ocorreu algum fato positivo ou negativo que impactasse as atividades quais?
- As safras 2025/2026 estão plantadas e o nível de precipitação está favorável para que a safra seja boa.
- l) Outras informações que julgarem relevantes (tudo o que achar necessário expor para que tenhamos um relatório explicando e demonstrando inclusive com fotos se tiver disponível da operação)
- A operação funciona da seguinte forma:
 - Sr. Renato mantém um confinamento de gado próprio e um confinamento de gado de terceiros (boitel), ambos na fazenda Rincão (40 hectares); mantém uma área de 100 Hectares de pastos na Fazenda Campina Rica.

(67) 3029-2979

(67) 99878-6346

cury@curyconsultores.com.br

• Avenida Paulista, 1471,
5º andar, Conj.511, Bela Vista,
CEP: 01311-927, São Paulo/SP

• Rua Visconde do Rio
Branco, 2810, Centro,
CEP: 85810-180, Cascavel/PR

• Rua Dona Bia Taveira, 216,
Jardim dos Estados, CEP:
79020-070, Campo Grande/MS



Site

- Renato mantém arrendamento na Fazenda Rio Negrinho (380 hectares), onde pratica a integração lavoura x pecuária.
 - Renato e Paulo trabalham juntos 2.200 hectares de lavoura e integração lavoura pecuária.
 - Na fazenda Grotão, Renato mantém um arrendamento de 800 hectares enquanto Paulo arrenda 600 hectares.
 - Na Fazenda Rincão, Renato mantém um arrendamento de 300 hectares enquanto Paulo arrenda 500 hectares.
 - A Senhora Sara figura como arrendante nos contratos juntamente com o Sr. Renato, contudo, não mantém nenhuma inscrição estadual em seu nome próprio, limitando-se a participar como condômina em duas inscrições do Sr. Renato Felipe.
- m)** Para fins de elaboração da lista de credores da AJ (art. 7, § 2º, da LREF), solicitamos, ainda, que seja providenciado **toda a documentação inerente aos créditos relacionados na lista do art. 51, da LRF, tais como: planilhas de cálculo, contratos, comprovantes de pagamentos pelo Grupo, com a finalidade de verificação dos créditos**, conciliação e mediação das partes, evitando assim a judicialização de incidentes de impugnação desnecessários.

Sendo o que tínhamos para o momento, aguardamos as respostas e documentos o quanto antes possível.

Atenciosamente,

CURY ADMINISTRADORA JUDICIAL LTDA.

José Eduardo Chemin Cury

OAB/MS 9.560

☎ (67) 3029-2979

☎ (67) 99878-6346

✉ cury@curyconsultores.com.br

📍 Avenida Paulista, 1471,
5º andar, Conj.511, Bela Vista,
CEP: 01311-927, São Paulo/SP

📍 Rua Visconde do Rio
Branco, 2810, Centro,
CEP: 85810-180, Cascavel/PR

📍 Rua Dona Bia Taveira, 216,
Jardim dos Estados, CEP:
79020-070, Campo Grande/MS



Site

QUESTIONÁRIO DA AJ

RELATÓRIO MENSAL DAS ATIVIDADES – RMA – BASE 01/2026

Resumo dos Autos: 0866736-17.2024.8.12.0001

Requerentes: *Renato Felipe Martins e outros.*

Data de Atualização: 31.01.2026

CURY ADMINISTRADORA JUDICIAL LTDA., nomeada nos autos do processo de recuperação judicial em epígrafe, vem respeitosamente solicitar informações, documentos e esclarecimentos junto ao grupo recuperando.

OBJETIVOS:

Com o objetivo de garantir a efetividade da prestação jurisdicional, nos processos de recuperação judicial e de falência, e ainda para garantir a atuação célere, transparente e eficaz dos Administradores Judiciais, através da recomendação 72/2020 e anexos, o CNJ estabeleceu ser encargo do auxiliar do juízo a apresentação do Relatório da Fase Administrativa, Relatório Mensal de Atividades do devedor, Relatório de Andamentos Processuais e Relatório dos Incidentes Processuais, traçando as diretrizes para a elaboração de cada documento, a fim de padronizar a atuação dos envolvidos no processo.

Todos os mencionados relatórios devem ser apresentados em arquivo eletrônico com formato de planilha xlsx, ods ou similar, ou de outra ferramenta visualmente fácil de ser interpretada.

No que tange ao **relatório mensal de atividades** do devedor (RMA), apesar do administrador judicial deter total liberdade para inserir as informações que julgar necessárias, deverá seguir a mencionada recomendação e seus anexos.

Outrossim, ressalta-se que quanto mais informações e detalhes, mais bem elaborada será o Relatório desta Administradora Judicial, que é de extrema importância para garantir a transparência e fiscalização das atividades do grupo recuperando, subsidiando os credores, juízo e demais interessados quanto às reais condições dos proponentes da recuperação judicial.

Dessa forma, o RMA deve responder o questionário abaixo:

(67) 3029-2979

(67) 99878-6346

cury@curyconsultores.com.br

Avenida Paulista, 1471,
5º andar, Conj.511, Bela Vista,
CEP: 01311-927, São Paulo/SP

Rua Visconde do Rio
Branco, 2810, Centro,
CEP: 85810-180, Cascavel/PR

Rua Dona Bia Taveira, 216,
Jardim dos Estados, CEP:
79020-070, Campo Grande/MS



Site

Questionário para elaboração do RMA na RJ: Abril/2025

1. Há litisconsórcio ativo?
 - Resposta: Sim.
- 1.1. Em caso positivo, identifique a qual devedor se refere o presente relatório.
 - Renato Felipe Pinheiro Martins (Produtor Rural Pessoa Física);
 - Renato Felipe Pinheiro Martins Ltda (Produtor Rural Pessoa Jurídica);
 - Sara Maria Franca Martins (Produtor Rural Pessoa Física);
 - Sara M F Martins Ltda (Produtor Rural Pessoa Física);
 - Paulo Alexandre Moraes (Produtor Rural Pessoa Física);
 - P A Moraes Ltda (Produtor Rural Pessoa Jurídica)
2. Este relatório é:
 - 2.1. Mensal:
 - 2.1.1. Houve alteração da atividade empresarial?
 - Não
 - 2.1.2. Houve alteração da estrutura societária e dos órgãos de administração?
 - Não
 - 2.1.3. Houve abertura ou fechamento de estabelecimentos discriminar quais e descrever motivo.
 - Não
 - 2.1.4. Quadro de funcionários (informar se já encaminhou anexo), deve conter Número de funcionários/colaboradores total Número de funcionários CLT, Número de pessoas jurídicas, se houver;



Renato Felipe Pinheiro Martins (Produtor Rural Pessoa Física)

RELAÇÃO DE EMPREGADOS E SALÁRIO BASE

Relação de Trabalhadores

Estabelecimento: 803.989.871/007-34		Tomador: Sem Tomador												
Comp. Apuração	Comp. Referência	Nome Trabalhador	Matrícula	CPF	Categoria	Vencimento	Tipo Depósito	Base Remuneração Total	Valor FGTS na Guia	Juros	Atualiz. Monetária	Multa	Total	
01/2026		ADILSON ARRUDA SILVA	28	011.930.033-85	101	20/02/2026	Mensal	3.000,00	240,00	0,00	0,00	0,00	240,00	
01/2026		AGNALDO NASCIMENTO DOS REIS	19	024.458.458-12	101	20/02/2026	Mensal	7.000,00	560,00	0,00	0,00	0,00	560,00	
01/2026		CLAUDINEI PEREIRA DE SOUZA	31	025.509.501-61	101	20/02/2026	Mensal	3.500,00	280,00	0,00	0,00	0,00	280,00	
01/2026		CLAUDIO RIBEIRO	20	018.787.041-17	101	20/02/2026	Mensal	903,23	72,25	0,00	0,00	0,00	72,25	
01/2026		DEVANIL NUNES SAVINIECZ	33	035.959.039-00	101	20/02/2026	Mensal	3.300,00	264,00	0,00	0,00	0,00	264,00	
01/2026		ELIZANGELA DE OLIVEIRA	29	310.765.118-48	101	20/02/2026	Mensal	1.600,00	128,00	0,00	0,00	0,00	128,00	
01/2026		ERIC RAFAEL FARIA PINHO	22	081.167.711-75	101	20/02/2026	Mensal	2.896,05	231,68	0,00	0,00	0,00	231,68	
01/2026		EURICO AUGUSTO DA SILVA	26	976.151.291-48	101	20/02/2026	Mensal	4.000,00	320,00	0,00	0,00	0,00	320,00	
01/2026		FLAVIO RODRIGO DE OLIVEIRA BECK	23	935.083.101-59	101	20/02/2026	Mensal	4.054,49	324,35	0,00	0,00	0,00	324,35	
01/2026		GEOVANA CRISTINA DE CAMPOS XAVIER	24	072.535.031-80	101	20/02/2026	Mensal	2.500,00	200,00	0,00	0,00	0,00	200,00	
01/2026		HENRICO GABRIEL OLIVEIRA DA SILVA	25	057.469.751-82	101	20/02/2026	Mensal	2.500,00	200,00	0,00	0,00	0,00	200,00	
01/2026		ILTON JOSE DOS SANTOS LIMA	21	728.130.832-91	101	20/02/2026	Mensal	2.800,00	224,00	0,00	0,00	0,00	224,00	
01/2026		JULIANO ROLIM PEREIRA	18	015.062.011-30	101	20/02/2026	Mensal	4.000,00	320,00	0,00	0,00	0,00	320,00	
01/2026		KEULLY BORGES DE FREITAS	30	099.901.921-03	101	20/02/2026	Mensal	2.500,00	200,00	0,00	0,00	0,00	200,00	
01/2026		LAIS FERREIRA MONDINE	053.234.861.39_00023.001	053.234.861-39	101	20/02/2026	Mensal	4.000,00	320,00	0,00	0,00	0,00	320,00	
01/2026		MARCOS VINICIUS SILVA DOS SANTOS	13	039.218.821-09	101	20/02/2026	Mensal	3.030,00	242,40	0,00	0,00	0,00	242,40	
01/2026		MARIA EDUARDA DE ARAUJO BEZERRA	35	079.183.491-30	101	20/02/2026	Mensal	209,16	16,73	0,00	0,00	0,00	16,73	
01/2026		MARILEIDE LACERDA RAMOS	704.903.341.30_00026.001	704.903.341-30	101	20/02/2026	Mensal	1.760,44	140,83	0,00	0,00	0,00	140,83	
01/2026		NEUZA DOS REIS	12	006.965.161-28	101	20/02/2026	Mensal	1.621,00	129,68	0,00	0,00	0,00	129,68	
01/2026		ROBSON BEZERRA SANTOS	046.178.291.05_00012.001	046.178.291-05	101	20/02/2026	Mensal	2.500,00	200,00	0,00	0,00	0,00	200,00	
01/2026		SONIA DIAS	34	017.431.081-17	101	20/02/2026	Mensal	322,58	25,80	0,00	0,00	0,00	25,80	
Total do Tomador								Sem Tomador	57.996,95	4.639,72	0,00	0,00	0,00	4.639,72
Total do Estabelecimento								803.989.871/007-34	57.996,95	4.639,72	0,00	0,00	0,00	4.639,72
Total FGTS									57.996,95	4.639,72	0,00	0,00	0,00	4.639,72

- Obs. A empresa Renato Felipe Pinheiro Martins Ltda (Produtor Rural Pessoa Jurídica – sociedade unipessoal de responsabilidade limitada) não possui nenhum funcionário;



2.1.5. Análise dos dados contábeis e informações financeiras:

- **Importante frisar que os relatórios contábeis se referem a todo o grupo recuperando.**

2.1.5.1. Ativo (descrição / evolução) (Anexar Balanço Patrimonial)

CODIGO PLANO CONTAS	DESCRICAÇÃO PLANO CONTAS	dez/25	jan/26
1.	ATIVO	42.731.948,60	42.379.593,66
1.01	ATIVO CIRCULANTE	17.064.692,83	16.642.337,89
1.01.01	DISPONIBILIDADES	1.378.936,20	1.325.060,98
1.01.01.01	CAIXA GERAL E EQUIVALENTES DE CAIXA	-	-
1.01.01.01.01	CAIXA MATRIZ	-	-
1.01.01.02	DEPÓSITOS BANCÁRIOS À VISTA	1.378.936,20	1.325.060,98
1.01.01.02.01	BANCOS CONTA MOVIMENTO - NO PAÍS	1.378.936,20	1.325.060,98
1.01.02	CRÉDITOS	2.675.508,11	941.777,99
1.01.02.01	ADIANTAMENTOS	272.770,86	309.482,44
1.01.02.01.10	COTAS DE CONSÓRCIO	272.770,86	309.482,44
1.01.02.02	DUPLICATAS A RECEBER	2.402.737,25	632.295,55
1.01.02.02.01	DUPLIC. A RECEBER – OPERAÇÕES COM PARTES NÃO RELACIONADAS - NO PAÍS	2.402.737,25	632.295,55
1.01.03	ESTOQUES	71.856,67	173.371,67
1.01.03.05	ESTOQUES - ATIVIDADE RURAL	71.856,67	173.371,67
1.01.03.05.04	ESTOQUE DE INSUMOS AGRÍCOLAS	71.856,67	127.996,67
1.01.10	ATIVO BIOLÓGICO - CIRCULANTE (SEMOVENTES E PLANTAGENS)	12.938.391,85	14.202.127,25
1.01.10.02	ATIVO BIOLÓGICO AVALIADO PELO CUSTO - CIRCULANTE (SEMOVENTES)	12.938.391,85	14.202.127,25
1.01.10.02.01.0001	GADO BOVINO DE CORTE - MACHOS	6.044.850,24	6.978.549,84
1.01.10.02.01.0002	GADO BOVINO DE CORTE - FEMEAS	1.795.588,63	1.986.488,63
1.01.10.02.01.0007	OVINOS	322,00	322,00
1.01.10.02.01.0008	EQUINOS	269.665,87	323.665,87
1.01.10.02.01.0009	MUARES	44.000,00	104.000,00
1.01.10.02.01.0101	MACHOS BOITEL - GADO DE CORTE CONFINADOS PARA TERCEIROS	3.365.242,41	3.365.242,41
1.01.10.02.01.0102	FEMEAS BOITEL - GADO DE CORTE CONFINADOS PARA TERCEIROS	1.418.722,70	1.443.858,50
1.02	ATIVO NÃO CIRCULANTE	25.667.255,77	25.737.255,77
1.02.01	REALIZÁVEL A LONGO PRAZO	253.223,00	253.223,00
1.02.01.01	CRÉDITOS E VALORES - LONGO PRAZO	253.223,00	253.223,00
1.02.01.01.03.0001	EMPRESTIMO PAULO P/ RENATO	253.223,00	253.223,00
1.02.03	IMOBILIZADO	25.414.032,77	25.484.032,77
1.02.03.01.01	TERRENOS	1.593.704,52	1.593.704,52
1.02.03.01.04	OUTRAS IMOBILIZAÇÕES EM ANDAMENTO	70.032,00	70.032,00
1.02.03.01.08	VEÍCULOS	341.100,00	341.100,00
1.02.03.01.15	MÁQUINAS EMPREGADAS NA ATIVIDADE RURAL	10.571.363,16	10.571.363,16
1.02.03.01.16	TRATORES E DEMAIS VEÍCULOS EMPREGADOS NA ATIVIDADE RURAL	12.608.584,09	12.658.584,09
1.02.03.05	OUTROS IMOBILIZADOS	229.249,00	249.249,00



2.1.5.2. Passivo (Anexar Balanço Patrimonial)

2.	PASSIVO EXIGÍVEL + PATRIMÔNIO LÍQUIDO	35.085.296,76	C	33.479.630,74	C
2.01	PASSIVO EXIGÍVEL	11.676.100,51	C	10.070.434,49	C
2.01.01	PASSIVO CIRCULANTE	11.461.599,51	C	9.855.933,49	C
2.01.01.01	BENEFÍCIOS E ENCARGOS SOCIAIS – CIRCULANTE	-	C	920,00	D
2.01.01.03	FORNECEDORES – CIRCULANTE	11.832.514,35	C	10.892.862,33	C
2.01.01.07	EMPRÉSTIMOS OU FINANCIAMENTOS – CIRCULANTE	67.910,24	D	733.004,24	D
2.01.01.17	OUTRAS OBRIGAÇÕES – CIRCULANTE	303.004,60	D	303.004,60	D
2.01.02	PASSIVO NÃO CIRCULANTE	214.501,00	C	214.501,00	C
2.01.02.01	EMPRÉSTIMOS E FINANCIAMENTOS - LONGO PRAZO	214.501,00	C	214.501,00	C
2.01.02.01.03	CREDORES POR FINANCIAMENTO - LONGO PRAZO	106.501,00	C	106.501,00	C
2.01.02.01.06	EMPRÉSTIMOS OU FINANCIAMENTOS - NO PAÍS - LONGO PRAZO	108.000,00	C	108.000,00	C
2.03	PATRIMÔNIO LÍQUIDO	23.409.196,25	C	23.409.196,25	C
2.03.01	CAPITAL SOCIAL	23.409.196,25	C	23.409.196,25	C
2.03.01.02	CAPITAL REALIZADO - DE NÃO RESIDENTE NO PAÍS	23.409.196,25	C	23.409.196,25	C
2.03.01.02.01	CAPITAL SUBSCRITO DE DOMICILIADOS E RESIDENTES NO EXTERIOR	23.409.196,25	C	23.409.196,25	C
2.03.01.02.01.0001	BENS PATRIMONIAIS RENATO - CAPITAL SOCIAL	16.431.613,77	C	16.431.613,77	C
2.03.01.02.01.0002	BENS PATRIMONIAIS SARA - CAPITAL SOCIAL	400.524,00	C	400.524,00	C
2.03.01.02.01.0003	BENS PATRIMONIAIS PAULO - CAPITAL SOCIAL	6.577.058,48	C	6.577.058,48	C

2.1.5.2.1. Relatório de valores de débitos não sujeitos a Recuperação Judicial – Extraconcursal

- Não Declarou Débitos Extraconcursais na RJ.

2.1.5.2.1.1. Fiscal anexar CND caso não houver anexar extratos ou relação de débitos no âmbito Federal, Estadual e Municipal, juntamente com relatório da situação fiscal

- Discriminar se possuem e encaminhar comprobatórios de:
 - Cessão fiduciária de títulos/direitos creditórios?
 - Não Possui
 - Alienação fiduciária?
 - Contratos Anexos
 - Arrendamentos mercantis?
 - Não Possui
 - Adiantamento de contrato de câmbio (ACC)?
 - Não Possui



- Relatar demais obrigações, Obrigação de fazer, Obrigação de entregar, Obrigação de dar, Obrigações ilíquidas e justificar.

2.1.5.2.1.1.1. Pós ajuizamento da RJ

- 2.1.5.2.1.1.1.1. Possui algum débito tributário, trabalhista ou outros gerados após o ajuizamento?

- Não.

2.1.5.2.1.1.1.2. Qual?

- N/A

2.1.5.2.1.1.1.3. Por qual razão não foi pago?

- N/A

2.1.5.2.1.1.1.3.1. Observações

- N/A

2.1.5.2.1.1.1.4. Observações / Gráficos

- N/A

2.1.6. Demonstração de resultados (evolução)

- 2.1.6.1. Observações (análise faturamento/índices de liquidez/receita x custo/receita x resultado), (Anexar consolidação de resultado) DRE DFC LIVRO CAIXA

- **Importante frisar que os relatórios contábeis se referem a todo o grupo recuperando.**

- **Lucro/Prejuízo Janeiro/2025 R\$: 1.253.311,08**

RESUMO JANEIRO/2026		
RECEITAS	6.551.128,49	C
CUSTOS E DESPESAS	5.297.817,41	D
RESULTADO	1.253.311,08	C

2.1.7. Diligência nos estabelecimentos do grupo

2.1.8. Observações

2.1.9. Outras Observações

2.1.10. Anexos **(tais como fotos atualizadas das atividades)**

(67) 3029-2979

(67) 99878-6346

cury@curyconsultores.com.br

Avenida Paulista, 1471,
5º andar, Conj.511, Bela Vista,
CEP: 01311-927, São Paulo/SP

Rua Visconde do Rio
Branco, 2810, Centro,
CEP: 85810-180, Cascavel/PR

Rua Dona Bia Taveira, 216,
Jardim dos Estados, CEP:
79020-070, Campo Grande/MS



Site

Questionamentos complementares: (Resposta explicando e justificando, e não apenas sim ou não)

- a) É sabido que logo após o deferimento do processamento da RJ, os fornecedores e instituições financeiras cortam as linhas de créditos e vendas a prazo. O que está sendo feito para equalizar esse problema, notadamente com relação ao fluxo de caixa?
- De fato, os créditos ficam mais difíceis, todavia, quando do deferimento do processamento da RJ, o grupo recuperando já estava com a soja e o milho verão plantados.
 - Após a colheita, o produto físico, bem como o produto financeiro advindo da safra colhida, em decorrência da suspensão dos pagamentos – efeito imediato do deferimento do processamento da RJ – ficaram integralmente disponíveis para os recuperandos. Parte deste produto (soja) foi depositado na Palmares; outra parte, o milho-verão, foi em grande parte destinada ao confinamento mantido pelo Sr. Renato e o restante vendido/armazenado
 - Assim, com o produto depositado na Palmares, os recuperandos passaram a manter uma reserva estratégica para custear as safras vindouras.
- b) Quais medidas foram colocadas em prática para redução dos gastos do grupo?
- A primeira redução foi no custo financeiro (que por sinal era muito alto). Antes do deferimento do processamento da RJ, os recursos para plantio e colheita eram captados no mercado financeiro (bancos e cooperativas de crédito) à taxas que chegavam a 12%, 13% ao ano. Tendo em vista que o endividamento do grupo ultrapassa R\$ 30.000.000,00 (trinta milhões de reais) este custo financeiro anual facilmente ultrapassava os R\$ 3.000.000,00 (três milhões de reais).
 - Com a suspensão dos pagamentos, este custo financeiro diminuiu, pois que, como dito alhures, os recuperandos estão custeando as operações com o produto da última colheita e com o giro do confinamento que ajuda bastante na formação do caixa.
 - Os custos para o plantio da safra de soja/milho 2025/2026 foram arcados com as receitas decorrentes das vendas de gado próprio, da prestação de serviços de confinamento para terceiros e da receita da venda da soja colhida na última safra, pois que, tais recursos não foram utilizados para saldar financiamentos em decorrência da suspensão decorrente do deferimento da RJ.
- c) Houve negócios novos? Clientes e parceiros comerciais novos? De forma sucinta nos relate um pouco em uma redação a situação da empresa, como estão as relações comerciais e perspectivas de vendas futuras.

(67) 3029-2979

(67) 99878-6346

cury@curyconsultores.com.br

📍 Avenida Paulista, 1471,
5º andar, Conj.511, Bela Vista,
CEP: 01311-927, São Paulo/SP

📍 Rua Visconde do Rio
Branco, 2810, Centro,
CEP: 85810-180, Cascavel/PR

📍 Rua Dona Bia Taveira, 216,
Jardim dos Estados, CEP:
79020-070, Campo Grande/MS



Site

- **Renato Felipe:**
 - Os negócios estão normais. Houve um incremento na venda de gado, ao final do ano de 2025 e início 2026. A safras de soja e milho estão no campo e a perspectiva é de uma boa colheita a um preço relativamente bom.
 - **Sara Maira: Não mantém operação em nome próprio**
 - **Paulo Alexandre:**
 - Os negócios estão normais. A safras de soja e milho estão no campo e a perspectiva é de uma boa colheita a um preço relativamente bom.
- d) Aconteceu alguma relação comercial que causasse impacto no faturamento da companhia?
- Ainda não tivemos nenhum problema com relação comercial.
- e) Ocorreram acontecimentos negativos para as atividades da empresa nesse período? Elucide quais foram esses acontecimentos.
- De negativo, apenas a notícia sobre a RJ, que acaba gerando constrangimentos aqui e acolá, mas que, na prática, não influenciará nas atividades.
- f) Algum bem do grupo sofreu deterioração? (computadores, mobília, caminhões, tratores, etc.)
- Não. Somente a depreciação natural do tempo.
- g) Houve contratação de novos funcionários?
- **Renato Felipe:**
 - No ingresso da Recuperação Judicial havia 14 trabalhadores trabalhando na operação/administração da lavoura e do confinamento.
 - Nas épocas de plantio e colheita, a quantidade de funcionários tende a aumentar devido a demanda por mão de obra. Nas demais épocas há redução da mão de obra empregada. No mês de janeiro, funcionários contratados pela CLT eram 21.
 - **Paulo Alexandre:**
 - No ingresso da Recuperação Judicial havia 04 trabalhadores trabalhando na operação/administração da lavoura e do confinamento.
 - Houve remanejamentos, demissões e contratações. Hoje a empresa conta com 02 colaboradores.

(67) 3029-2979

(67) 99878-6346

cury@curyconsultores.com.br

• Avenida Paulista, 1471,
5º andar, Conj.511, Bela Vista,
CEP: 01311-927, São Paulo/SP

• Rua Visconde do Rio
Branco, 2810, Centro,
CEP: 85810-180, Cascavel/PR

• Rua Dona Bia Taveira, 216,
Jardim dos Estados, CEP:
79020-070, Campo Grande/MS



Site

- Sara Maira: Não mantém colaboradores em nome próprio
- h) Houve redução no quadro de funcionários? as rescisões foram pagas?
- Renato Felipe:
 - De dezembro para janeiro houve. Sim as rescisões foram pagas.
 - Paulo Alexandre:
 - De dezembro para janeiro houve. Sim as rescisões foram pagas.
 - Sara Maira: Não mantém colaboradores em nome próprio
- i) Os tributos originados após o pedido de RJ estão sendo pagos em dia, se sim encaminhar as certidões negativas de débitos senão encaminhar a relação de débitos?
- Sim.
- j) Fornecedores, prestadores de serviços e demais despesas estão sendo honradas, após o deferimento da RJ qual o saldo a pagar e a receber em aberto?
- Sim. O Saldo em aberto do contas a pagar em 31/01/2026 com vencimento até o fim de 2026 é de R\$ 10.070.434,49
 - O saldo do Contas a Receber é de R\$ 971.777,99
 - Importante pontuar que, tanto o relatório de **“contas a receber”**, quanto o de **“contas a pagar”**, englobam as dívidas e haveres do Sr. Renato Felipe e do Sr. Paulo Alexandre. A Sra. Sara Maria não opera em nome próprio.
- k) Ocorreu algum fato positivo ou negativo que impactasse as atividades quais?
- As safras 2025/2026 estão plantadas e o nível de precipitação está favorável para que a safra seja boa.
- l) Outras informações que julgarem relevantes (tudo o que achar necessário expor para que tenhamos um relatório explicando e demonstrando inclusive com fotos se tiver disponível da operação)
- A operação funciona da seguinte forma:
 - Sr. Renato mantém um confinamento de gado próprio e um confinamento de gado de terceiros (boitel), ambos na fazenda Rincão (40 hectares); mantém uma área de 100 Hectares de pastos na Fazenda Campina Rica.
 - Renato mantém arrendamento na Fazenda Rio Negrinho (380 hectares), onde pratica a integração lavoura x pecuária.

(67) 3029-2979

(67) 99878-6346

cury@curyconsultores.com.br

• Avenida Paulista, 1471,
5º andar, Conj.511, Bela Vista,
CEP: 01311-927, São Paulo/SP

• Rua Visconde do Rio
Branco, 2810, Centro,
CEP: 85810-180, Cascavel/PR

• Rua Dona Bia Taveira, 216,
Jardim dos Estados, CEP:
79020-070, Campo Grande/MS



Site

- Renato e Paulo trabalham juntos 2.200 hectares de lavoura e integração lavoura pecuária.
 - Na fazenda Grotão, Renato mantém um arrendamento de 800 hectares enquanto Paulo arrenda 600 hectares.
 - Na Fazenda Rincão, Renato mantém um arrendamento de 300 hectares enquanto Paulo arrenda 500 hectares.
 - A Senhora Sara figura como arrendante nos contratos juntamente com o Sr. Renato, contudo, não mantém nenhuma inscrição estadual em seu nome próprio, limitando-se a participar como condômina em duas inscrições do Sr. Renato Felipe.
- m)** Para fins de elaboração da lista de credores da AJ (art. 7, § 2º, da LREF), solicitamos, ainda, que seja providenciado **toda a documentação inerente aos créditos relacionados na lista do art. 51, da LRF, tais como: planilhas de cálculo, contratos, comprovantes de pagamentos pelo Grupo, com a finalidade de verificação dos créditos**, conciliação e mediação das partes, evitando assim a judicialização de incidentes de impugnação desnecessários.

Sendo o que tínhamos para o momento, aguardamos as respostas e documentos o quanto antes possível.

Atenciosamente,

CURY ADMINISTRADORA JUDICIAL LTDA.

José Eduardo Chemin Cury

OAB/MS 9.560

☎ (67) 3029-2979

☎ (67) 99878-6346

✉ cury@curyconsultores.com.br

📍 Avenida Paulista, 1471,
5º andar, Conj.511, Bela Vista,
CEP: 01311-927, São Paulo/SP

📍 Rua Visconde do Rio
Branco, 2810, Centro,
CEP: 85810-180, Cascavel/PR

📍 Rua Dona Bia Taveira, 216,
Jardim dos Estados, CEP:
79020-070, Campo Grande/MS



Site

DEMONSTRATIVO DO RESULTADO DO EXERCICIO

GRUPO MARTINS E MORAES - RJ

20/04/2026 - 14:33 Página: 1 de 2

[-CODIGO CONTA-]	[----- PLANO DE CONTAS -----]	[---VALOR---
Periodo de 01/01/2026 a 31/01/2026		
3.01.01.01.06.000	SERVIÇOS DE TRANSPORTE - CARRETA.....	21.708,24
	Sub-Total 3.01.01.:	<u>21.708,24</u>
3.01.11.01.02	RECEITAS DE ALIENAÇÕES DE BENS E DIREITOS DO ATIVO.....	160.000,00
	Sub-Total 3.01.11.:	<u>160.000,00</u>
	Sub-Total 3.01.:	<u>181.708,24</u>
3.11.01.01.03.000	RECEITA DE VENDA DE BOVINOS.....	6.061.821,19
3.11.01.01.04.000	RECEITAS DE SERVIÇOS DE CONFINAMENTO (BOITEL).....	310.251,64
3.11.01.02.09	(-) DEMAIS IMPOSTOS E CONTRIBUIÇÕES INCIDENTES SOB.....	-928,92
3.11.01.02.09.000	(-) SENAR.....	-9.439,47
	Sub-Total 3.11.01.:	<u>6.361.704,44</u>
3.11.05.01.05	OUTRAS RECEITAS FINANCEIRAS - ATIVIDADE RURAL.....	7.510,01
3.11.05.01.99	OUTRAS RECEITAS OPERACIONAIS - ATIVIDADE RURAL.....	205,80
	Sub-Total 3.11.05.:	<u>7.715,81</u>
	Sub-Total 3.11.:	<u>6.369.420,25</u>
	Sub-Total 3.1:	<u>6.369.420,25</u>
4.01.09.01.99	(-) OUTRAS DESPESAS OPERACIONAIS - ATIVIDADE GERAL.....	-35.463,38
	Sub-Total 4.01.09.:	<u>-35.463,38</u>
	Sub-Total 4.01.:	<u>-35.463,38</u>
	Sub-Total 4.0:	<u>-35.463,38</u>
4.11.03.01.01.000	7-) CUSTO C/ VACINAS (BOVINOCULTURA).....	-5.299,00
4.11.03.01.01.000	9-) CUSTO C/ ALIMENTAÇÃO RAÇÃO E SUPLEMENTOS (BOVI.....	-427.935,00
4.11.03.01.01.001	0-) CUSTO C/ PRODUTOS VETERINÁRIOS (BOVINOCULTURA).....	-5.950,00
4.11.03.01.01.001	2-) CUSTO C/ COMBUSTIVEIS (BOVINOCULTURA).....	-656,27
4.11.03.01.01.001	3-) CUSTOS C/ FRETES E COMITIVAS DE GADO (BOVINOCU.....	-10.117,00
4.11.03.01.01.001	4-) CUSTOS C/ COMISSÃO NA AQUISIÇÃO DE GADO (BOVIN.....	-179.965,30
4.11.03.01.01.005	0-) CUSTO BAIXA DE SEMOVENTES (BOVINOCULTURA).....	-3.306.912,71
4.11.03.01.01.009	0-) OUTROS CUSTOS (BOVINOCULTURA).....	-21.832,80
4.11.03.01.11.000	1-) CUSTO C/ ARRENDAMENTO RURAL (AGRICULTURA).....	-50.000,00
4.11.03.01.11.000	4-) CUSTOS C/ FERTILIZANTES (AGRICULTURA).....	-6.400,00
4.11.03.01.11.000	7-) CUSTOS C/ ADUBOS (AGRICULTURA).....	-102.933,84
4.11.03.01.11.001	0-) CUSTOS C/ DEFENSÍVOS (AGRICULTURA).....	-369.792,00
4.11.03.01.11.001	4-) CUSTOS C/ COMBUSTÍVEIS AGRICULTURA.....	-585,00
4.11.03.01.11.001	3-) CUSTOS C/ LUBRIFICANTES (AGRICULTURA).....	-8.248,00
4.11.03.01.11.001	4-) CUSTOS C/ MANUTENCAO DE MAQUINAS E IMPLEMENTOS.....	-21.138,42
4.11.03.01.11.001	8-) CUSTO C/ PESSOAL APLICADO NA PRODUCAO (AGRICUL.....	-20.682,00
4.11.03.01.11.001	9-) CUSTOS COM FRETES (AGRICULTURA).....	-6.526,00
4.11.03.01.11.009	0-) OUTROS CUSTOS (AGRICULTURA).....	-472,06
	Sub-Total 4.11.03.:	<u>-4.545.445,40</u>
4.11.07.01.02.000	1-) ÁGUA RENATO.....	-718,73
4.11.07.01.02.000	2-) ENERGIA RENATO.....	-3.346,89
4.11.07.01.02.001	0-) FINANCIAMENTOS DE IMÓVEIS.....	-14.931,68
4.11.07.01.02.001	1-) PISCINEIRO RENATO.....	-950,00
4.11.07.01.02.001	3-) PRO LABORE RENATO - OUTRAS DESPESAS.....	-32.959,83
4.11.07.01.03.001	3-) PRO LABORE SARA - OUTRAS DESPESAS.....	-7.401,20
4.11.07.01.04.000	2-) ENERGIA PAULO.....	-1.884,72
4.11.07.01.04.000	9-) FINANCIAMENTOS DE VEÍCULOS PAULO.....	-8.403,97
4.11.07.01.10.006	3-) ORDENADOS, SALÁRIOS, GRATIFICAÇÕES E OUTRAS RE.....	-87.106,14
4.11.07.01.10.006	3-) OUTROS SERVIÇOS PRESTADOS POR PESSOA FÍSICA OU.....	-104.849,24
4.11.07.01.10.006	4-) ENCARGOS SOCIAIS - PREVIDÊNCIA SOCIAL - ATIVID.....	-23.552,61

Este documento é cópia do original, assinado digitalmente por JOSE EDUARDO CHEMIN CURY e TRIBUNAL DE JUSTICA DO ESTADO MATO GROSSO DO SUL, protocolado em 28/04/2026 às 16:30, sob o número WCGR26072544800. Para conferir o original, acesse o site <https://esaj.tjms.jus.br/pastadigital/pg/abrirConferenciaDocumento.do>, informe o processo 0807977-26.2025.8.12.0001 e código YZgTu8K1.

DEMONSTRATIVO DO RESULTADO DO EXERCICIO

GRUPO MARTINS E MORAES - RJ

20/04/2026 - 14:33 Página: 2 de 2

[-CODIGO CONTA-]	[----- PLANO DE CONTAS -----]	[----VALOR----]
4.11.07.01.10.0067(-)	ENCARGOS SOCIAIS - FGTS - ATIVIDADE RURAL.....	-7.555,08
4.11.07.01.10.0077(-)	DEMAIS IMPOSTOS, TAXAS E CONTRIBUIÇÕES, EXCETO.....	-100.029,06
4.11.07.01.10.0080(-)	DESpesas COM VEÍCULOS E DE CONSERVAÇÃO DE BENS.....	-97.125,41
4.11.07.01.41	(-) ROYALTIES E ASSISTÊNCIA TÉCNICA - NO PAÍS - AT.....	-29.880,25
4.11.07.01.46	(-) DESpesas COM ENERGIA ELÉTRICA - ATIVIDADE RURA.....	-3.567,75
4.11.07.01.48	(-) DESpesas COM TELEFONE E INTERNET - ATIVIDADE R.....	-2.261,85
4.11.07.01.50	(-) DESpesas COM SEGUROS - ATIVIDADE RURAL.....	-6.042,46
	Sub-Total 4.11.07.:	<u>-532.566,87</u>
4.11.09.01.08	(-) OUTRAS DESpesas FINANCEIRAS - ATIVIDADE RURAL.....	-8.085,75
4.11.09.01.99	(-) OUTRAS DESpesas OPERACIONAIS - ATIVIDADE RURAL.....	-176.256,01
	Sub-Total 4.11.09.:	<u>-184.341,76</u>
	Sub-Total 4.11.:	<u>-5.262.354,03</u>
	Sub-Total 4.1:	<u>-5.262.354,03</u>
	RESULTADO.....:	1.253.311,08

FABIANO DE
QUADROS:80120261120

Assinado de forma digital por
FABIANO DE
QUADROS:80120261120
Dados: 2026.04.22 06:42:24 -03'00'

Este documento é cópia do original, assinado digitalmente por JOSE EDUARDO CHEMIN CURY e TRIBUNAL DE JUSTICA DO ESTADO MATO GROSSO DO SUL, protocolado em 28/04/2026 às 16:30, sob o número WCCR26072544800. Para conferir o original, acesse o site <https://esaj.tjms.jus.br/pastadigital/pg/abrirConferenciaDocumento.do>, informe o processo 0807977-26.2025.8.12.0001 e código YZgT u8K1.

DEMONSTRATIVO DO RESULTADO DO EXERCICIO

GRUPO MARTINS E MORAES - RJ

20/04/2026 - 14:34 Página: 1 de 2

[-CODIGO CONTA-]	[----- PLANO DE CONTAS -----]	[----VALOR----]
Periodo de 01/02/2026 a 28/02/2026		
3.11.01.01.03.000	RECEITA DE VENDA DE BOVINOS.....	3.286.566,33
3.11.01.01.04.000	RECEITAS DE SERVIÇOS DE CONFINAMENTO (BOITEL).....	359.836,77
3.11.01.02.02	(-) DESCONTOS INCONDICIONAIS E ABATIMENTOS - ATIVI.....	-0,02
3.11.01.02.09	(-) DEMAIS IMPOSTOS E CONTRIBUIÇÕES INCIDENTES SOB.....	-7.897,69
3.11.01.02.09.0001	(-) SENAR.....	-6.433,11
	Sub-Total 3.11.01.:	<u>3.632.072,28</u>
3.11.05.01.05	OUTRAS RECEITAS FINANCEIRAS - ATIVIDADE RURAL.....	2.964,75
	Sub-Total 3.11.05.:	<u>2.964,75</u>
	Sub-Total 3.11.:	<u>3.635.037,03</u>
	Sub-Total 3.1:	<u>3.635.037,03</u>
4.01.09.01.99	(-) OUTRAS DESPESAS OPERACIONAIS - ATIVIDADE GERAL.....	-66.903,24
	Sub-Total 4.01.09.:	<u>-66.903,24</u>
	Sub-Total 4.01.:	<u>-66.903,24</u>
	Sub-Total 4.0:	<u>-66.903,24</u>
4.11.03.01.01.0007	(-) CUSTO C/ VACINAS (BOVINOCULTURA).....	-3.057,00
4.11.03.01.01.0009	(-) CUSTO C/ ALIMENTAÇÃO RAÇÃO E SUPLEMENTOS (BOVI.....	-207.717,20
4.11.03.01.01.0010	(-) CUSTO C/ PRODUTOS VETERINÁRIOS (BOVINOCULTURA).....	-530,00
4.11.03.01.01.0015	(-) CUSTOS C/ FRETES E COMITIVAS DE GADO (BOVINOCU.....	-46.711,33
4.11.03.01.01.0016	(-) CUSTOS C/ COMISSÃO NA AQUISIÇÃO DE GADO (BOVIN.....	-61.629,00
4.11.03.01.01.0050	(-) CUSTO BAIXA DE SEMOVENTES (BOVINOCULTURA).....	-2.074.237,76
4.11.03.01.01.0090	(-) OUTROS CUSTOS (BOVINOCULTURA).....	-933,40
4.11.03.01.11.0001	(-) CUSTO C/ ARRENDAMENTO RURAL (AGRICULTURA).....	-135.840,00
4.11.03.01.11.0005	(-) CUSTOS C/ SEMENTES (AGRICULTURA).....	-9.052,00
4.11.03.01.11.0006	(-) CUSTOS C/ FERTILIZANTES (AGRICULTURA).....	-6.400,00
4.11.03.01.11.0010	(-) CUSTOS C/ DEFENSÍVOS (AGRICULTURA).....	-46.926,00
4.11.03.01.11.0013	(-) CUSTOS C/ FUNGICIDAS (AGRICULTURA).....	-26.500,00
4.11.03.01.11.0016	(-) CUSTOS C/ MANUTENCAO DE MAQUINAS E IMPLEMENTOS.....	-16.874,56
	Sub-Total 4.11.03.:	<u>-2.636.408,25</u>
4.11.07.01.02.0001	(-) ÁGUA RENATO.....	-530,61
4.11.07.01.02.0002	(-) ENERGIA RENATO.....	-3.248,97
4.11.07.01.02.0008	(-) ESCOLA RENATO.....	-3.400,00
4.11.07.01.02.0010	(-) FINANCIAMENTOS DE IMÓVEIS.....	-14.987,82
4.11.07.01.02.0011	(-) PISCINEIRO RENATO.....	-450,00
4.11.07.01.02.0015	(-) PRO LABORE RENATO - OUTRAS DESPESAS.....	-50.996,82
4.11.07.01.03.0015	(-) PRO LABORE SARA - OUTRAS DESPESAS.....	-13.641,69
4.11.07.01.04.0002	(-) ENERGIA PAULO.....	-141,84
4.11.07.01.04.0009	(-) FINANCIAMENTOS DE VEÍCULOS PAULO.....	-16.807,94
4.11.07.01.04.0010	(-) FINANCIAMENTOS DE IMÓVEIS PAULO.....	-1.824,39
4.11.07.01.10.0063	(-) ORDENADOS, SALÁRIOS, GRATIFICAÇÕES E OUTRAS RE.....	-87.833,19
4.11.07.01.10.0065	(-) OUTROS SERVIÇOS PRESTADOS POR PESSOA FÍSICA OU.....	-100.507,39
4.11.07.01.10.0066	(-) ENCARGOS SOCIAIS - PREVIDÊNCIA SOCIAL - ATIVID.....	-21.546,71
4.11.07.01.10.0067	(-) ENCARGOS SOCIAIS - FGTS - ATIVIDADE RURAL.....	-5.039,70
4.11.07.01.10.0077	(-) DEMAIS IMPOSTOS, TAXAS E CONTRIBUIÇÕES, EXCETO.....	-18.581,99
4.11.07.01.10.0080	(-) DESPESAS COM VEÍCULOS E DE CONSERVAÇÃO DE BENS.....	-81.470,86
4.11.07.01.41	(-) ROYALTIES E ASSISTÊNCIA TÉCNICA - NO PAÍS - AT.....	-26.432,70
4.11.07.01.46	(-) DESPESAS COM ENERGIA ELÉTRICA - ATIVIDADE RURA.....	-3.333,22
4.11.07.01.48	(-) DESPESAS COM TELEFONE E INTERNET - ATIVIDADE R.....	-3.359,96
4.11.07.01.50	(-) DESPESAS COM SEGUROS - ATIVIDADE RURAL.....	-4.473,28
	Sub-Total 4.11.07.:	<u>-458.609,08</u>
4.11.09.01.08	(-) OUTRAS DESPESAS FINANCEIRAS - ATIVIDADE RURAL.....	-7.020,12
4.11.09.01.99	(-) OUTRAS DESPESAS OPERACIONAIS - ATIVIDADE RURAL.....	-333.311,11
	Sub-Total 4.11.09.:	<u>-340.331,23</u>

Este documento é cópia do original, assinado digitalmente por JOSE EDUARDO CHEMIN CURY e TRIBUNAL DE JUSTICA DO ESTADO MATO GROSSO DO SUL, protocolado em 28/04/2026 às 16:30, sob o número WCCR26072544800. Para conferir o original, acesse o site <https://esaj.tjms.jus.br/pastadigital/pg/abrirConferenciaDocumento.do>, informe o processo 0807977-26.2025.8.12.0001 e código YZgTu8K1.

DEMONSTRATIVO DO RESULTADO DO EXERCICIO

GRUPO MARTINS E MORAES - RJ

[-CODIGO CONTA-]	[----- PLANO DE CONTAS -----]	[----VALOR----]
	Sub-Total 4.11.:	<u>-3.435.348,56</u>
	Sub-Total 4.1:	<u>-3.435.348,56</u>
	RESULTADO.....:	132.785,23

FABIANO DE
QUADROS:80120261120

Assinado de forma digital por
FABIANO DE
QUADROS:80120261120
Dados: 2026.04.22 06:43:06 -03'00'

Este documento é cópia do original, assinado digitalmente por JOSE EDUARDO CHEMIN CURY e TRIBUNAL DE JUSTICA DO ESTADO MATO GROSSO DO SUL, protocolado em 28/04/2026 às 16:30, sob o número WCGR26072544800. Para conferir o original, acesse o site <https://esaj.tjms.jus.br/pastadigital/pg/abrirConferenciaDocumento.do>, informe o processo 0807977-26.2025.8.12.0001 e código YZgTu8Kl.

Balancete 31-01-2026

fls. 1052

CODIGO PLANO CONTAS	DESCRICAO PLANO CONTAS	AS	TIPO	SALDO ANTERIOR	SN ANT	VALOR TOTAL DEBITOS	VALOR TOTAL CREDITOS	SALDO	SN
1.	ATIVO	S	A	42.731.948,60	D	18.191.681,80	18.544.036,74	42.379.593,66	D
1.01	ATIVO CIRCULANTE	S	A	17.064.692,83	D	18.121.681,80	18.544.036,74	16.642.337,89	D
1.01.01	DISPONIBILIDADES	S	A	1.378.936,20	D	8.555.241,19	8.609.116,41	1.325.060,98	D
1.01.01.01	CAIXA GERAL E EQUIVALENTES DE CAIXA	S	A	-	C	82.489,09	82.489,09	-	-
1.01.01.01.01	CAIXA MATRIZ	A	A	-	C	82.489,09	82.489,09	-	-
1.01.01.02	DEPÓSITOS BANCÁRIOS À VISTA	S	A	1.378.936,20	D	8.472.752,10	8.526.627,32	1.325.060,98	D
1.01.01.02.01	BANCOS CONTA MOVIMENTO - NO PAÍS	S	A	1.378.936,20	D	8.472.752,10	8.526.627,32	1.325.060,98	D
1.01.01.02.01.0010	BRADESCO RV AG. 1460 RFP 32248-2	A	A	31,75	C	14.300,00	-	14.268,25	D
1.01.01.02.01.0013	SICREDI RV PAULO AG. 0914 CTA 18777-5	A	A	13.555,09	C	-	-	13.555,09	C
1.01.01.02.01.0015	BRADESCO RV PAULO AG. 1460 CTA 21627-5	A	A	8.193,76	C	-	-	8.193,76	C
1.01.01.02.01.0017	BRADESCO APLICAÇÃO - AG. 1460 CTA 21627-5	A	A	7.082,95	C	-	-	7.082,95	C
1.01.01.02.01.0019	ORIONPAG AGÊNCIA 0001 - CTA 00107328-3	A	A	239.812,00	D	8.458.452,10	8.526.627,32	171.636,78	D
1.01.01.02.01.0020	APLICAO RENATO BRADESCO	A	A	1.167.987,75	D	-	-	1.167.987,75	D
1.01.02	CRÉDITOS	S	A	2.675.508,11	D	4.973.030,21	6.706.760,33	941.777,99	D
1.01.02.01	ADIANTAMENTOS	S	A	272.770,86	D	36.711,58	-	309.482,44	D
1.01.02.01.10	COTAS DE CONSÓRCIO	S	A	272.770,86	D	36.711,58	-	309.482,44	D
1.01.02.01.10.0002	CONSÓRCIO DE VEÍCULOS	A	A	272.770,86	D	36.711,58	-	309.482,44	D
1.01.02.02	DUPLICATAS A RECEBER	S	A	2.402.737,25	D	4.936.318,63	6.706.760,33	632.295,55	D
1.01.02.02.01	DUPLICATAS A RECEBER – OPERAÇÕES COM PARTES NÃO RELACIONADAS - NO PAÍS	A	A	2.402.737,25	D	4.919.610,39	6.690.052,09	632.295,55	D
1.01.02.02.03.0001	CLAUDIO RIBEIRO (CAIXA CARRETA)	A	A	-	C	5.870,00	5.870,00	-	-
1.01.02.02.03.0002	ILTON JOSE DOS SANTOS LIMA (CAIXA CARRETA)	A	A	-	C	10.838,24	10.838,24	-	-
1.01.03	ESTOQUES	S	A	71.856,67	D	101.515,00	-	173.371,67	D
1.01.03.05	ESTOQUES - ATIVIDADE RURAL	S	A	71.856,67	D	101.515,00	-	173.371,67	D
1.01.03.05.02	PRODUTOS AGROPECUÁRIOS DE ORIGEM VEGETAL	S	A	-	C	45.375,00	-	45.375,00	D
1.01.03.05.02.0002	MILHO	A	A	-	C	45.375,00	-	45.375,00	D
1.01.03.05.04	ESTOQUE DE INSUMOS AGRÍCOLAS	S	A	71.856,67	D	56.140,00	-	127.996,67	D
1.01.03.05.04.0018	ESTOQUE DE COMBUSTÍVEIS	A	A	71.856,67	D	56.140,00	-	127.996,67	D
1.01.10	ATIVO BIOLÓGICO - CIRCULANTE (SEMOVENTES E PLANTAS)	S	A	12.938.391,85	D	4.491.895,40	3.228.160,00	14.202.127,25	D
1.01.10.02	ATIVO BIOLÓGICO AVALIADO PELO CUSTO - CIRCULANTE (SEMOVENTES)	S	A	12.938.391,85	D	4.491.895,40	3.228.160,00	14.202.127,25	D

Balancete 31-01-2026

1.01.10.02.01.0001	GADO BOVINO DE CORTE - MACHOS	A	A	6.044.850,24	D	4.161.859,60	3.228.160,00	6.978.549,84	D
1.01.10.02.01.0002	GADO BOVINO DE CORTE - FEMEAS	A	A	1.795.588,63	D	190.900,00	-	1.986.488,63	D
1.01.10.02.01.0007	OVINOS	A	A	322,00	D	-	-	322,00	D
1.01.10.02.01.0008	EQUINOS	A	A	269.665,87	D	54.000,00	-	323.665,87	D
1.01.10.02.01.0009	MUARES	A	A	44.000,00	D	60.000,00	-	104.000,00	D
1.01.10.02.01.0101	MACHOS BOITEL - GADO DE CORTE CONFINADOS PARA TERCEIROS	A	A	3.365.242,41	D	-	-	3.365.242,41	D
1.01.10.02.01.0102	FEMEAS BOITEL - GADO DE CORTE CONFINADOS PARA TERCEIROS	A	A	1.418.722,70	D	25.135,80	-	1.443.858,50	D
1.02	ATIVO NÃO CIRCULANTE	S	A	25.667.255,77	D	70.000,00	-	25.737.255,77	D
1.02.01	REALIZÁVEL A LONGO PRAZO	S	A	253.223,00	D	-	-	253.223,00	D
1.02.01.01	CRÉDITOS E VALORES - LONGO PRAZO	S	A	253.223,00	D	-	-	253.223,00	D
1.02.01.01.03.0001	EMPRESTIMO PAULO P/ RENATO	A	A	253.223,00	D	-	-	253.223,00	D
1.02.03	IMOBILIZADO	S	A	25.414.032,77	D	70.000,00	-	25.484.032,77	D
1.02.03.01.01	TERRENOS	A	A	1.593.704,52	D	-	-	1.593.704,52	D
1.02.03.01.04	OUTRAS IMOBILIZAÇÕES EM ANDAMENTO	A	A	70.032,00	D	-	-	70.032,00	D
1.02.03.01.08	VEICULOS	A	A	341.100,00	D	-	-	341.100,00	D
1.02.03.01.15	MÁQUINAS EMPREGADAS NA ATIVIDADE RURAL	S	A	10.571.363,16	D	-	-	10.571.363,16	D
1.02.03.01.15.01	COLHEITADEIRAS	A	A	4.410.901,74	D	-	-	4.410.901,74	D
1.02.03.01.15.02	PLANTADEIRAS	A	A	2.840.810,92	D	-	-	2.840.810,92	D
1.02.03.01.15.03	IMPLEMENTOS AGRÍCOLAS	A	A	3.319.650,50	D	-	-	3.319.650,50	D
1.02.03.01.16	TRATORES E DEMAIS VEÍCULOS EMPREGADOS NA ATIVIDADE RURAL	S	A	12.608.584,09	D	50.000,00	-	12.658.584,09	D
1.02.03.01.16.0001	TRATORES	A	A	5.892.983,35	D	-	-	5.892.983,35	D
1.02.03.01.16.0002	CAVALO MECÂNICO	A	A	1.025.486,00	D	-	-	1.025.486,00	D
1.02.03.01.16.0003	CARRETAS	A	A	874.000,00	D	-	-	874.000,00	D
1.02.03.01.16.0004	CAMINHÃO	A	A	287.308,00	D	-	-	287.308,00	D
1.02.03.01.16.0006	CAMIONETES	A	A	622.774,00	D	50.000,00	-	672.774,00	D
1.02.03.01.16.0010	ESCAVADEIRA DE ESTEIRA	A	A	800.000,00	D	-	-	800.000,00	D
1.02.03.01.16.0011	PULVERIZADOR	A	A	2.723.032,74	D	-	-	2.723.032,74	D
1.02.03.01.16.0012	PÁ CARREGADEIRA DE PNEU	A	A	383.000,00	D	-	-	383.000,00	D
1.02.03.05	OUTROS IMOBILIZADOS	S	A	229.249,00	D	20.000,00	-	249.249,00	D
1.02.03.05.28	OUTROS IMOBILIZADOS	A	A	229.249,00	D	20.000,00	-	249.249,00	D

Balancete 31-01-2026

fls. 1054

2.	PASSIVO EXIGÍVEL + PATRIMÔNIO LÍQUIDO	S	P	35.085.296,76	C	8.355.456,13	6.749.790,11	33.479.630,74	C
2.01	PASSIVO EXIGÍVEL	S	P	11.676.100,51	C	8.355.456,13	6.749.790,11	10.070.434,49	C
2.01.01	PASSIVO CIRCULANTE	S	P	11.461.599,51	C	8.355.456,13	6.749.790,11	9.855.933,49	C
2.01.01.01	BENEFÍCIOS E ENCARGOS SOCIAIS - CIRCULANTE	S	P	-	C	920,00	-	920,00	D
2.01.01.01.01	SALARIOS E REMUNERACOES A PAGAR	A	P	-	C	920,00	-	920,00	D
2.01.01.03	FORNECEDORES - CIRCULANTE	S	P	11.832.514,35	C	7.658.866,13	6.719.214,11	10.892.862,33	C
2.01.01.03.01	FORNECEDORES - OPERACOES COM PARTES NAO RELACIONADAS - NO PAIS - CIRCULANTE	S	P	11.832.514,35	C	7.658.866,13	6.719.214,11	10.892.862,33	C
2.01.01.03.01.0001	RODOBELO DISTRIBUIDORA DE PETROLEO	A	A	59.217,00	C	87.485,60	64.973,00	36.704,40	C
2.01.01.03.01.0003	RIOS TRANSPORTES	A	A	53.123,60	C	53.123,60	-	-	-
2.01.01.03.01.0004	EMPRESA DE SANEAMENTO DE MATO GROSSO DO SUL S.A.SANESUL	A	A	86,14	C	173,02	173,02	86,14	C
2.01.01.03.01.0005	ENERGISA MATO GROSSO DO SUL - DISTRIBUIDORA DE ENERGIA S.A.	A	A	1.697,16	C	7.530,69	8.799,36	2.965,83	C
2.01.01.03.01.0010	TROKAR POSTOS DE SERVICOS LTDA	A	A	-	C	767,35	767,35	-	-
2.01.01.03.01.0012	SOUBHIA & CIA LTDA	A	A	22.546,66	C	16.169,16	22.699,00	29.076,50	C
2.01.01.03.01.0015	VIVO TELEFONICA BRASIL S.A.	A	A	-	C	682,35	682,35	-	-
2.01.01.03.01.0020	CONSTRUMEC	A	A	-	C	2.020,00	2.020,00	-	-
2.01.01.03.01.0021	COMERCIAL PANTANAL RIO VERDE LTDA	A	A	1.382,40	C	7.709,99	7.709,99	1.382,40	C
2.01.01.03.01.0023	CLEODIR SUPERMERCADOS EIRELI -EPP	A	A	9.501,08	C	9.501,08	164,00	164,00	C
2.01.01.03.01.0025	DETRAN MS	A	A	-	C	26.172,53	26.172,53	-	-
2.01.01.03.01.0026	UNIGRUPOS - ADMINISTRADORA	A	A	-	C	2.426,70	2.426,70	-	-
2.01.01.03.01.0028	SHARK TRATORES E PEAÇAS LTDA - VALTRA	A	A	17.205,36	C	8.945,02	-	8.260,34	C
2.01.01.03.01.0029	MINISTERIO DA ECONOMIA - RECEITA FEDERAL	A	A	906,16	C	30.376,14	30.376,14	906,16	C
2.01.01.03.01.0037	CAMPIDELLI ADMINSTRADORA DE CONDOMINIOS	A	A	-	C	806,25	806,25	-	-
2.01.01.03.01.0039	LINEAR PERICIA & CONSULTORIA LTDA	A	A	-	C	4.000,00	4.000,00	-	-
2.01.01.03.01.0046	CAPITALIZA MAIS LEILOES RURAIS LTDA	A	A	-	C	106.027,00	106.027,00	-	-
2.01.01.03.01.0047	CORREA DA COSTA EVENTOS RURAIS LTDA	A	A	-	C	35.688,48	35.688,48	-	-
2.01.01.03.01.0060	TARCISIO FERNANDES OLIVEIRA	A	A	-	C	55,00	55,00	-	-
2.01.01.03.01.0062	SARA MARIA FRANÇA MARTINS	A	A	150,00	C	7.401,20	7.401,20	150,00	C
2.01.01.03.01.0065	IDALINA PINHEIRO MARTINS	A	A	-	C	4.574,10	4.574,10	-	-
2.01.01.03.01.0073	BRADESCO AUTO RE	A	A	772,85	C	3.615,76	3.615,76	772,85	C
2.01.01.03.01.0075	LORRONE PEREIRA VERA NOGUEIRA EITELI	A	A	-	C	1.076,67	1.076,67	-	-
2.01.01.03.01.0077	RDMIX NUTRICAÇÃO ANIMAL	A	A	-	C	-	1.530,00	1.530,00	C

Balancete 31-01-2026

fls. 1055

2.01.01.03.01.0078	BOI CHIC AGRO E PET (BM REPRESENTAÇÕES)	A	A	-	C	702,50	702,50	-	-
2.01.01.03.01.0083	ANTONIO BARBOSA DE ARAUJO	A	A	-	C	650,00	650,00	-	-
2.01.01.03.01.0094	CIDADE JARDIM RESIDENCIAL	A	P	376.895,54	C	4.968,34	-	371.927,20	C
2.01.01.03.01.0097	MARCELO GASTALDO	A	A	-	C	450,00	450,00	-	-
2.01.01.03.01.0101	AUTO POSTO CACHOEIRAS LTDA	A	A	-	C	98,92	98,92	-	-
2.01.01.03.01.0102	AGUAS GUARIROBA SA	A	A	-	C	411,89	545,71	133,82	C
2.01.01.03.01.0107	MARILEIDE LACERDA RAMOS	A	P	-	C	1.404,15	1.404,15	-	-
2.01.01.03.01.0109	LAIS FERREIRA MONDINE	A	A	-	C	4.000,00	4.000,00	-	-
2.01.01.03.01.0111	JULIANA CESAR DA SILVA	A	A	6.000,00	C	4.500,00	4.500,00	6.000,00	C
2.01.01.03.01.0112	LUIS FELIPE FRANCA MARTINS	A	A	-	C	15.500,00	15.500,00	-	-
2.01.01.03.01.0113	ALEXANDRE ARRUDA DE SOUZA	A	A	-	C	2.591,00	2.591,00	-	-
2.01.01.03.01.0114	ROBSON BEZERRA SANTOS	A	A	-	C	2.791,89	2.791,89	-	-
2.01.01.03.01.0115	ERIC RAFAEL FARIA PINHO	A	A	-	C	3.287,23	3.287,23	-	-
2.01.01.03.01.0124	TORNART PARAFUSOS E FERRAMENTAS	A	A	-	C	90,95	90,95	-	-
2.01.01.03.01.0131	SOUZA & RODRIGUES PECAS E SERVICOS LTDA (WR MOTOS)	A	A	-	C	65,00	65,00	-	-
2.01.01.03.01.0147	B & M SEMENTES E FERTILIZANTES	A	A	104.760,00	C	-	-	104.760,00	C
2.01.01.03.01.0148	SECRETARIA DE ESTADO DE FAZENDA - SEFAZ/MS	A	A	157,50	C	33.566,02	33.566,02	157,50	C
2.01.01.03.01.0150	PEREIRA COMERCIAL DE MED LTDA	A	A	-	C	2.876,16	2.875,16	1,00	D
2.01.01.03.01.0151	MERCADO BIG MAX EIRELI	A	A	-	C	422,32	422,32	-	-
2.01.01.03.01.0161	SICREDI CELEIRO - AGENCIA RIO VERDE MT/MS	A	A	-	C	4.674,55	4.674,55	-	-
2.01.01.03.01.0175	ADMINISTRADORA DE CONSORCIOS SICRED LTDA	A	A	-	C	15.300,08	15.300,08	-	-
2.01.01.03.01.0184	DEOTTI - SEMENTES LTDA	A	A	1.080,00	C	-	-	1.080,00	C
2.01.01.03.01.0185	EVERTON PETIK LIMA	A	A	10.000,00	D	20.000,00	30.000,00	-	-
2.01.01.03.01.0186	J.B.T. AUTO PECAS PARA VEICULOS LTDA	A	A	-	C	-	63,50	63,50	C
2.01.01.03.01.0190	SOLON SCHUTZ SOBRINHO	A	A	110.600,00	C	110.600,00	-	-	-
2.01.01.03.01.0197	VILSON MARTOS P CARCERES	A	A	12.000,00	C	-	-	12.000,00	C
2.01.01.03.01.0203	AGROPASTORIL RINCAO BONITO LTDA	A	A	310.840,00	C	-	-	310.840,00	C
2.01.01.03.01.0205	MICHAEL SEIDY KAMITANI	A	A	-	C	3.500,00	3.500,00	-	-
2.01.01.03.01.0226	3A MAQUINAS E TRANSPORTES LTDA	A	A	10.429,65	C	3.209,41	4.512,68	11.732,92	C
2.01.01.03.01.0243	BANCO BRADESCO AGÊNCIA 3489 PRIME	A	A	-	C	13.940,74	13.940,74	-	-
2.01.01.03.01.0244	SILVA E GARZON LTDA (BELA CASA)	A	A	-	C	45,00	45,00	-	-

Balancete 31-01-2026

fls. 1056

2.01.01.03.01.0252	COMSYSTEM COMPUTADORES E SISTEMAS LTDA	A	A	-	C	3.036,00	3.036,00	-	-
2.01.01.03.01.0262	CENZE TRANSP.E COM.DE COMB.E DERIV.LTDA	A	A	28.650,00	C	28.650,00	-	-	-
2.01.01.03.01.0274	ALEXANDRE JOSE CATAFESTA	A	A	75.600,00	C	75.600,00	-	-	-
2.01.01.03.01.0275	SICREDI CELEIRO - AGENCIA CAMPO GRANDE MS	A	A	-	C	676,30	676,30	-	-
2.01.01.03.01.0277	BRAGA REFRIGERAÇÃO	A	A	-	C	1.150,00	1.150,00	-	-
2.01.01.03.01.0278	AGROINDUSTRIAL ENTRE RIOS EPP	A	A	217.772,00	C	-	-	217.772,00	C
2.01.01.03.01.0301	CELSO FERREIRA ALVES	A	A	-	C	9.200,00	9.200,00	-	-
2.01.01.03.01.0302	GUARANTA DISTRIBUIDORA LTDA - EPP	A	A	-	C	-	2.150,00	2.150,00	C
2.01.01.03.01.0310	PAULINO JOSE VIEGAS BARROS	A	A	96.200,00	C	96.200,00	-	-	-
2.01.01.03.01.0312	LUIZ SAVIO VIEGAS BARROS E ESPOSA/MARIA LETICIA LEITE DE BARROS	A	A	144.300,00	C	144.300,00	-	-	-
2.01.01.03.01.0333	COMERCIO E REPRES DE PECAS MAQ E IMPLEMENTOS AGRICOLAS LTDA	A	A	5.634,65	C	1.408,67	-	4.225,98	C
2.01.01.03.01.0344	RANIERI PEREIRA	A	A	-	C	5.000,00	5.000,00	-	-
2.01.01.03.01.0351	ALEXANDRE CONCEICAO DE SOUSA (ARAPUCA TRANSPORTE)	A	A	-	C	8.197,00	8.197,00	-	-
2.01.01.03.01.0376	DIANA CANDELARIA SOARES DE LACERDA 49734709100	A	A	-	C	500,00	500,00	-	-
2.01.01.03.01.0381	BANCO DO BRASIL S.A	A	A	-	C	6.905,22	13.164,88	6.259,66	C
2.01.01.03.01.0384	MARCOS SCHREINER LTDA	A	A	1.421,44	C	1.022,91	-	398,53	C
2.01.01.03.01.0400	OFICINA MODELO - LTDA	A	A	750,00	C	750,00	-	-	-
2.01.01.03.01.0409	PREFEITURA MUNICIPAL DE CAMPO GRANDE	A	A	-	C	13.896,83	13.896,83	-	-
2.01.01.03.01.0410	BTG PRODUTOS E SERVIÇOS LTDA	A	A	7.090,06	C	3.143,22	-	3.946,84	C
2.01.01.03.01.0420	SIDNEI CORREA NANTES	A	A	-	C	3.500,00	3.500,00	-	-
2.01.01.03.01.0441	SIMONE PEREIRA DE OLIVEIRA SILVA - ME	A	A	-	C	149,57	149,57	-	-
2.01.01.03.01.0464	GV PNEUS COMERCIO E PECAS DE VEICULOS LTDA	A	A	-	C	3.200,00	3.200,00	-	-
2.01.01.03.01.0470	CAVIUNA INFORMATICA LTDA	A	A	-	C	520,00	520,00	-	-
2.01.01.03.01.0477	TRANSPORTE DE MAQUINAS MUNCK E SERVIÇO EM GERAL	A	A	-	C	4.576,00	4.576,00	-	-
2.01.01.03.01.0479	CARLOS ALBERTO BARBOSA	A	A	157.631,40	C	-	-	157.631,40	C
2.01.01.03.01.0491	RPM AGRO LTDA	A	A	181.254,00	C	-	3.400,00	184.654,00	C
2.01.01.03.01.0508	ADILSON ARRUDA SILVA DIARISTA	A	A	-	C	3.300,00	3.300,00	-	-
2.01.01.03.01.0532	CENTRAL LEILOES LTDA	A	A	-	C	9.609,60	9.609,60	-	-
2.01.01.03.01.0539	NEUZA DOS REIS	A	A	500,00	D	2.262,50	2.762,50	-	-
2.01.01.03.01.0544	EURICO AUGUSTO DA SILVA (DINHO)	A	A	111.540,00	C	2.500,00	2.500,00	111.540,00	C
2.01.01.03.01.0545	HENRICO GABRIEL OLIVEIRA DA SILVA	A	A	-	C	2.279,50	2.279,50	-	-

Balancete 31-01-2026

fls. 1057

2.01.01.03.01.0552	GEOMARCIO CAITANO DE SOUZA	A	A	-	C	450,00	450,00	-	-
2.01.01.03.01.0566	CASA DOS PARAFUSOS TUMELERO LTDA	A	A	5.667,75	C	2.833,87	-	2.833,88	C
2.01.01.03.01.0579	JOSE DE RIBAMAR CASSEMIRO MARTINS JUNIOR	A	A	-	C	-	21.246,96	21.246,96	C
2.01.01.03.01.0589	SEMENTE TRES IRMAOS LTDA	A	A	1.260,00	C	-	-	1.260,00	C
2.01.01.03.01.0591	ASSOCIACAO S.P.N. PRECOCE	A	A	-	C	2.649,25	2.649,25	-	-
2.01.01.03.01.0593	PROJEBIO IMPORTACAO E EXPORTACAO LTDA	A	A	-	C	54.539,60	112.052,80	57.513,20	C
2.01.01.03.01.0595	CELSINHO BOMBAS E REPAROS	A	A	-	C	-	1.397,55	1.397,55	C
2.01.01.03.01.0596	ERNANI PAULO BARTH E CIA LTDA MULTIPNEUS	A	A	685,00	C	685,00	-	-	-
2.01.01.03.01.0611	ELIZANGELA DE OLIVEIRA	A	A	-	C	1.750,00	1.750,00	-	-
2.01.01.03.01.0621	MASON EQUIPAMENTOS AGRICOLAS LTDA	A	A	4.675,80	C	2.237,50	-	2.438,30	C
2.01.01.03.01.0637	BANCO SAFRA (422)	A	A	-	C	1.209,31	1.209,31	-	-
2.01.01.03.01.0658	PAULO ANTUNES FLORES	A	A	-	C	7.435,00	7.435,00	-	-
2.01.01.03.01.0667	RENATA SOUZA FELICIO	A	A	10.500,00	C	700,00	-	9.800,00	C
2.01.01.03.01.0706	LEILOCAMPO - LEILÕES RURAIS	A	A	-	C	11.508,00	11.508,00	-	-
2.01.01.03.01.0707	LIMIT OFFROAD COMERCIO DE PECAS E ACESSORIOS LTDA	A	A	-	C	4.000,00	4.000,00	-	-
2.01.01.03.01.0715	ENEIDA MARIA ORMAZABAL SASTRE	A	A	-	C	14.200,00	14.200,00	-	-
2.01.01.03.01.0723	SUPERMERCADO VITORIA	A	A	-	C	10.469,62	10.827,06	357,44	C
2.01.01.03.01.0754	SONIA DIAS	A	A	-	C	3.245,91	3.245,91	-	-
2.01.01.03.01.0780	SOL AGROPECUARIA LTDA	A	A	188.960,00	C	63.300,00	64.150,00	189.810,00	C
2.01.01.03.01.0783	KEULLY BORGES DE FREITAS	A	A	-	C	2.290,00	2.290,00	-	-
2.01.01.03.01.0784	MARCOS VINICIUS SILVA DOS SANTOS	A	A	-	C	2.530,00	2.530,00	-	-
2.01.01.03.01.0810	FABIANO RIBAS PEREIRA	A	A	-	C	1.650,00	1.650,00	-	-
2.01.01.03.01.0812	FRANCISCO MARCOS DA SILVA	A	A	-	C	300,00	300,00	-	-
2.01.01.03.01.0815	AGNALDO NASCIMENTO DOS REIS	A	A	-	C	6.000,00	6.000,00	-	-
2.01.01.03.01.0819	KARLA PAVANELLI	A	A	450,00	C	-	-	450,00	C
2.01.01.03.01.0820	ZACANIRI E CIA LTDA	A	A	320,00	C	900,00	8.882,80	8.302,80	C
2.01.01.03.01.0828	LOTUS ASSESSORIA CONTABIL LTDA	A	A	-	C	4.554,00	4.554,00	-	-
2.01.01.03.01.0829	SOLDAMAQ COMERCIO DE FERRAMENTAS LTDA	A	A	490,00	C	-	198,15	688,15	C
2.01.01.03.01.0836	INDIANA PARTES E PECAS LTDA	A	A	5.000,00	C	-	-	5.000,00	C
2.01.01.03.01.0842	RENATA KETLEN SCARCELLI FERNANDES	A	A	-	C	2.010,00	2.010,00	-	-
2.01.01.03.01.0854	PISQUILA ROLAMENTOS E AUTOPEÇAS	A	A	-	C	-	4.911,79	4.911,79	C

Balancete 31-01-2026

fls. 1058

2.01.01.03.01.0861	CASA DAS BATERIAS	A	A	-	C	499,00	2.449,00	1.950,00	C
2.01.01.03.01.0866	PORTAL PNEUS E ACESSORIOS LTDA (ZIZO)	A	A	10.100,00	C	3.925,00	34.826,00	41.001,00	C
2.01.01.03.01.0876	EDMILSON DE SOUZA MOURA	A	A	3.000,00	C	-	-	3.000,00	C
2.01.01.03.01.0889	CENTRO SUL MIX	A	A	-	C	197,50	197,50	-	-
2.01.01.03.01.0892	ADELSON LUIZ CORREIA	A	A	54,21	C	55,51	55,51	54,21	C
2.01.01.03.01.0896	GRANFER CAMINHOES E ONIBUS LTDA	A	A	-	C	8.984,09	8.984,09	-	-
2.01.01.03.01.0897	FLAVIO RODRIGO DE OLIVEIRA BECK	A	A	-	C	9.201,18	9.201,18	-	-
2.01.01.03.01.0907	NETO AUTO PEÇAS E SERVIÇOS LTDA	A	A	6.488,14	C	1.839,92	578,86	5.227,08	C
2.01.01.03.01.0908	PINHEIRO & MAIA LTDA	A	A	2.107,00	C	-	-	2.107,00	C
2.01.01.03.01.0909	AGRO AMAZONIA PRODUTOS AGROPECUARIOS S.A	A	A	-	C	22.420,00	22.420,00	-	-
2.01.01.03.01.0913	THIAGO HENRIQUE MORAES	A	A	-	C	3.500,00	3.500,00	-	-
2.01.01.03.01.0914	PRIMO ROSSI ADM CONSORCIO LTDA	A	A	-	C	2.895,77	2.895,77	-	-
2.01.01.03.01.0918	MASON EQUIPAMENTOS AGRICOLAS LTDA	A	A	8.156,08	C	6.303,08	-	1.853,00	C
2.01.01.03.01.0930	JULIANO ROLIM PEREIRA	A	A	-	C	3.952,30	3.952,30	-	-
2.01.01.03.01.0931	SAO GABRIEL DIESEL - BOMBAS E BICOS INJETORES	A	A	360,00	C	-	-	360,00	C
2.01.01.03.01.0937	INPASA AGROINDUSTRIAL S/A	A	A	501.523,00	C	239.366,20	239.366,20	501.523,00	C
2.01.01.03.01.0939	CORDIL	A	A	-	C	1.420,00	1.420,00	-	-
2.01.01.03.01.0974	IAMAK JARDINAGEM	A	A	-	C	3.000,00	3.000,00	-	-
2.01.01.03.01.0976	VETLINE COMERCIO E DISTRIBUIÇÃO LTDA	A	A	65.920,00	C	19.776,00	-	46.144,00	C
2.01.01.03.01.0978	COOPERATIVA AGROPECUARIA RIO VERDE MS	A	A	846,99	C	846,99	472,06	472,06	C
2.01.01.03.01.0981	GENEZY PIMENTA DE OLIVEIRA	A	A	-	C	7.200,00	7.200,00	-	-
2.01.01.03.01.0988	PIMENTEL & MOCHI ADVOGADOS ASSOCIADOS	A	A	-	C	12.500,00	12.500,00	-	-
2.01.01.03.01.0991	CLAUDINEI PEREIRA DE SOUZA	A	A	-	C	3.500,00	3.500,00	-	-
2.01.01.03.01.1011	RENATO CESAR DA SILVA LTDA	A	A	11.466,00	C	22.302,00	10.836,00	-	-
2.01.01.03.01.1022	EVERTON CAPUCI RIBEIRO DOS SANTOS	A	A	190.200,00	C	190.200,00	-	-	-
2.01.01.03.01.1032	ANIEL LUZO LIMA DOS SANTOS	A	A	230.880,00	C	230.880,00	-	-	-
2.01.01.03.01.1033	EDEVANIR PIRES DE ABREU DOS SANTOS	A	A	-	C	9.311,28	9.311,28	-	-
2.01.01.03.01.1043	COLEGIO BIONATUS	A	A	3.230,00	C	3.230,00	3.230,00	3.230,00	C
2.01.01.03.01.1048	MARIA EDUARDA ARAUJO BEZERRA	A	A	-	C	1.518,00	1.518,00	-	-
2.01.01.03.01.1065	DIESELMAIS COMERCIO DE COMBUSTIVEL	A	A	33.600,00	C	33.600,00	-	-	-
2.01.01.03.01.1067	BULA ASSESSORIA PECUÁRIA LTDA	A	A	-	C	23.634,00	23.634,00	-	-

Balancete 31-01-2026

fls. 1059

2.01.01.03.01.1075	CARLA DE OLIVEIRA COSTA (RANCHO DOS IPES)	A	A	4.035,00	C	-	-	4.035,00	C
2.01.01.03.01.1084	GUILHERME MATEUS PETERMANN CASAL BATISTA ME	A	P	-	C	-	6.400,00	6.400,00	C
2.01.01.03.01.1163	AGROPASTORIL RINCAO BONITO LTDA	A	P	356.293,07	C	50.000,00	50.000,00	356.293,07	C
2.01.01.03.01.1172	R.M.S JUNIOR ME	A	P	-	C	-	1.920,00	1.920,00	C
2.01.01.03.01.1173	TOP AGRO AGRONEGOCIOS LTDA	A	P	13.760,00	C	-	-	13.760,00	C
2.01.01.03.01.1175	DISTRIBUIDORA DE AUTO PECAS SAO CRISTOVA	A	P	-	C	-	678,68	678,68	C
2.01.01.03.01.1181	SUPER PASTO LTDA	A	P	51.600,00	C	-	-	51.600,00	C
2.01.01.03.01.1189	DESTAK NET LTDA	A	P	129,90	C	129,90	649,50	649,50	C
2.01.01.03.01.1193	JOSE DE RIBAMAR CASEMIRO MARTINS JUNIOR	A	P	5.464,74	C	25.021,02	25.021,02	5.464,74	C
2.01.01.03.01.1194	ELIZABETH SALAMENE DA SILVA	A	P	2.000,00	C	3.000,00	1.000,00	-	-
2.01.01.03.01.1196	PAULO ALEXANDRE MORAES (PAM TRANSPORTES)	A	P	-	C	-	82.489,09	82.489,09	C
2.01.01.03.01.1203	JORGE VEIMAR SAYD PINTO	A	P	1.433.464,41	C	-	25.135,80	1.458.600,21	C
2.01.01.03.01.1206	RODRIGO BUAINAIN DE CASTRO	A	P	73.600,00	C	2.300,00	-	71.300,00	C
2.01.01.03.01.1212	AGROPECUARIA BC LTDA	A	P	198.320,10	C	-	-	198.320,10	C
2.01.01.03.01.1214	ALUISIO DE B. CUNHA/DENISE DE B. CUNHA	A	P	488.675,92	C	-	-	488.675,92	C
2.01.01.03.01.1229	BANCO PAN	A	P	-	C	8.403,97	8.403,97	-	-
2.01.01.03.01.1233	ZERLINA CATARINA DE QUADROS	A	P	1.400,00	C	-	-	1.400,00	C
2.01.01.03.01.1239	ZACARINI E CIA LTDA	A	P	-	C	60,00	60,00	-	-
2.01.01.03.01.1248	CAIXA ECONOMICA FEDERAL - FUNDO DE GARANTIA DE TEMPO DE SERVIÇO (FGTS)	A	P	840,00	C	731,55	731,55	840,00	C
2.01.01.03.01.1259	ANDRE FARIA DA SILVA	A	P	14.692,86	C	-	-	14.692,86	C
2.01.01.03.01.1261	LUIZA SORGIACOMO FIGUEIREDO	A	P	-	C	246.960,00	246.960,00	-	-
2.01.01.03.01.1268	ANIZIO CEZAR DE EMILIO	A	P	825.731,20	C	1.400,00	-	824.331,20	C
2.01.01.03.01.1272	BP EDUCACAO E ENTRETENIMENTO S/A	A	P	3,90	C	-	-	3,90	C
2.01.01.03.01.1276	AUTO PECAS E MECANICA DARCI LTDA	A	P	11.572,84	C	19.567,45	34.799,80	26.805,19	C
2.01.01.03.01.1284	FMC QUIMICA DO BRASIL LTDA	A	P	17.052,80	C	28.272,00	28.272,00	17.052,80	C
2.01.01.03.01.1285	RIO VERDE GAS COMERCIO LTDA ME	A	P	1.035,00	C	805,00	805,00	1.035,00	C
2.01.01.03.01.1289	JOSE LUIZ RETTE E CIA LTDA	A	P	222,41	C	-	-	222,41	C
2.01.01.03.01.1294	JOAO HENRIQUE TEODORO BENTO	A	P	369.770,70	C	369.770,70	-	-	-
2.01.01.03.01.1297	JOAO PEDRO TEODORO BENTO	A	P	352.704,36	C	-	-	352.704,36	C
2.01.01.03.01.1299	CASALE EQUIPAMENTOS LTDA	A	P	20.596,16	C	8.173,95	-	12.422,21	C
2.01.01.03.01.1300	RR ENTRETENIMENTO E NEGOCIOS	A	P	-	C	3.000,00	3.000,00	-	-

Balancete 31-01-2026

fls. 1060

2.01.01.03.01.1306	IMPORCATE	A	P	-	C	315,80	631,60	315,80	C
2.01.01.03.01.1307	67 ADMINISTRADORA DE EVENTOS (LEILAO)	A	P	123.000,00	C	-	-	123.000,00	C
2.01.01.03.01.1311	KATYANE ALVES CAVALHEIRO	A	P	30.000,00	C	-	-	30.000,00	C
2.01.01.03.01.1312	SETE PRIME COMERCIO DE INSUMOS BOVINOS	A	P	18.611,25	C	2.368,75	-	16.242,50	C
2.01.01.03.01.1314	FABIANO DE QUADROS	A	P	-	C	1.621,00	1.621,00	-	-
2.01.01.03.01.1316	ANIMALLTAG SISTEMAS DE IDENTIFICACAO ANIMAL LTDA EPP	A	P	-	C	-	10.800,00	10.800,00	C
2.01.01.03.01.1322	HT POSTO DE MOLAS	A	P	-	C	345,00	345,00	-	-
2.01.01.03.01.1323	JOSÉ IVO AURELIANO DA SILVA	A	P	-	C	1.980,00	1.980,00	-	-
2.01.01.03.01.1326	GEOVANA CRISTINA DE CAMPOS XAVIER	A	P	-	C	2.000,00	2.000,00	-	-
2.01.01.03.01.1327	DEVANIL NUNES SAVINIECZ	A	P	-	C	3.300,00	3.300,00	-	-
2.01.01.03.01.1331	EDEMAR LUIZ COLMAN	A	P	-	C	2.550,00	2.550,00	-	-
2.01.01.03.01.1332	SNP IMPORTAÇÃO E EXPORTAÇÃO	A	P	15.212,34	C	3.803,09	-	11.409,25	C
2.01.01.03.01.1334	HABIB REZEK JUNIOR	A	P	19.440,00	C	3.240,00	-	16.200,00	C
2.01.01.03.01.1336	ELOAH RIBEIRO RONDON	A	P	3.000,00	C	-	-	3.000,00	C
2.01.01.03.01.1340	UNION AGRO S/A	A	P	64.000,00	C	14.450,00	14.450,00	64.000,00	C
2.01.01.03.01.1348	GECAL MS PRODUTOS MINERAIS LDTA	A	P	3.554,40	C	-	-	3.554,40	C
2.01.01.03.01.1350	ARLAM MESQUITA DA SILVA	A	P	45.455,94	C	-	-	45.455,94	C
2.01.01.03.01.1352	UNIAGROFERTIL IND E COM LTDA	A	P	450,00	C	450,00	-	-	-
2.01.01.03.01.1353	CONCEITO ADMINISTRADORA DE CONDOMINIOS LTDA (VERSAILLES)	A	P	-	C	990,94	990,94	-	-
2.01.01.03.01.1357	AGRICOLA KANADA	A	P	-	C	21.200,00	21.200,00	-	-
2.01.01.03.01.1360	TAJ - CONDOMINIO RESORT	A	P	1.071.115,28	C	-	-	1.071.115,28	C
2.01.01.03.01.1361	MIAU AU PET STORE	A	P	-	C	300,00	300,00	-	-
2.01.01.03.01.1363	MARCOS RUELA DA SILVA & CIA LTDA	A	P	206.105,00	C	-	-	206.105,00	C
2.01.01.03.01.1364	FM POCOS E SERVICOS AGROPECUARIOS (FABRICIO)	A	P	60.032,00	C	12.006,40	-	48.025,60	C
2.01.01.03.01.1366	INSTITUTO MEDICO DUTRA E CIA L	A	P	9.675,00	C	4.837,50	-	4.837,50	C
2.01.01.03.01.1379	MARCA PALMEIRA LEILOES	A	P	-	C	63.923,70	63.923,70	-	-
2.01.01.03.01.1391	JOSE RICARDO DE LIRA GONCALVES NORA	A	P	145.231,66	C	-	-	145.231,66	C
2.01.01.03.01.1393	OSMAR BENTO	A	P	323.725,16	C	-	-	323.725,16	C
2.01.01.03.01.1394	GILDSON NASCIMENTO DE OLIVEIRA	A	P	-	C	2.438,70	2.438,70	-	-
2.01.01.03.01.1395	MAURICIO ANTONIO AZEVEDO STRANG	A	P	534.452,85	C	-	-	534.452,85	C
2.01.01.03.01.1396	ARKAD IRRIGACAO LTDA	A	P	3.900,00	C	-	-	3.900,00	C

Balancete 31-01-2026

2.01.01.03.01.1402	MAXWEL VINICIUS DOS SANTOS JESUS	A	P	-	C	3.372,90	3.372,90	-	-
2.01.01.03.01.1405	INTERNATIONAL COMMODITIES TRADING LTDA	A	P	-	C	88.483,84	88.483,84	-	-
2.01.01.03.01.1406	NELSON TAVEIRA	A	P	-	C	1.570,00	1.570,00	-	-
2.01.01.03.01.1407	FABIANA DA SILVA FRANCO	A	P	29.700,00	C	-	-	29.700,00	C
2.01.01.03.01.1408	MORALINA PEREIRA LIMA/PAULO DA COSTA LIMA	A	P	11.680,00	C	-	-	11.680,00	C
2.01.01.03.01.1409	FERNANDO AUGUSTO SANGUINO	A	P	16.750,00	C	-	-	16.750,00	C
2.01.01.03.01.1410	ESTELIMAR S FLORES NANTES	A	P	529.500,00	C	529.500,00	-	-	-
2.01.01.03.01.1411	LEONARDO FURLIN VICENTIN	A	P	227.700,00	C	227.700,00	-	-	-
2.01.01.03.01.1413	DAIANE DALTO	A	P	-	C	153.620,81	64.359,01	89.261,80	D
2.01.01.03.01.1418	FERNANDA ALCALDE OLIVEIRA	A	P	7.814,56	C	2.000,00	-	5.814,56	C
2.01.01.03.01.1423	JOCIMAR RAMIRES NEPOMUCENO	A	P	-	C	1.335,48	1.335,48	-	-
2.01.01.03.01.1424	CASSIO GOMES RIBEIRO	A	P	-	C	500,00	500,00	-	-
2.01.01.03.01.1426	NAGELA KAMILA / ARMANDO	A	P	-	C	7.225,00	7.225,00	-	-
2.01.01.03.01.1428	VANDERLEI FERNANDES (TERRAPLANAGEM)	A	P	-	C	1.255,00	1.255,00	-	-
2.01.01.03.01.1433	L.E. ANTUNES LTDA	A	P	-	C	8.715,00	8.715,00	-	-
2.01.01.03.01.1434	CIARAMA INSUMOS LTDA	A	P	-	C	-	148.950,00	148.950,00	C
2.01.01.03.01.1435	AMPLA MEDICINA DO TRABALHO	A	P	-	C	50,00	50,00	-	-
2.01.01.03.01.1436	MS EQUIPAMENTOS LTDA	A	P	139.100,00	C	10.700,00	-	128.400,00	C
2.01.01.03.01.1437	IRYANA LAURA QUEIROZ VIANA	A	P	-	C	3.000,00	3.000,00	-	-
2.01.01.03.01.1438	ALDO VALDIR RECH E CIA LTDA (MADEIREIRA APUCARANA)	A	P	-	C	3.128,00	3.128,00	-	-
2.01.01.03.01.1439	MAISA TEIXEIRA MARTINS	A	P	-	C	1.000,00	1.000,00	-	-
2.01.01.03.01.1440	CASA GRANDE MATERIAIS DE CONSTRUÇÃO	A	P	-	C	7.562,40	7.562,40	-	-
2.01.01.03.01.1441	CRISTIAN FRANKLIN	A	P	-	C	20.000,00	20.000,00	-	-
2.01.01.03.01.1442	ROBERTO PEDRO TONIAL	A	P	-	C	266.700,00	266.700,00	-	-
2.01.01.03.01.1443	ANGELA MARIA MARINI FERREIRA	A	P	-	C	278.280,00	278.280,00	-	-
2.01.01.03.01.1444	FELIPE VILELA ANDRADE	A	P	-	C	108.300,00	108.300,00	-	-
2.01.01.03.01.1445	MARIA DO CARMO DA CONCEICAO	A	P	-	C	178,20	178,20	-	-
2.01.01.03.01.1446	EDUARDO ALVES FAGUNDES	A	P	-	C	12.500,00	12.500,00	-	-
2.01.01.03.01.1447	ANA CAROLINY BALTA FREDERICO	A	P	-	C	20.000,00	20.000,00	-	-
2.01.01.03.01.1448	JOSE VERGILIO DA ROCHA	A	P	-	C	52.950,00	52.950,00	-	-
2.01.01.03.01.1449	TRAMASUL TRATAMENTO MAD LTDA	A	P	-	C	16.430,00	16.430,00	-	-

Balancete 31-01-2026

fls. 1062

2.01.01.03.01.1450	SÉRGIO SILVA DA SILVEIRA	A	P	-	C	1.420,00	1.420,00	-	-
2.01.01.03.01.1451	RICARDO RAGE ABDALA	A	P	-	C	52.050,60	52.050,60	-	-
2.01.01.03.01.1452	BOI REMATES	A	P	-	C	1.561,52	1.561,52	-	-
2.01.01.03.01.1453	CIARAMA INSUMOS LTDA	A	P	-	C	148.950,00	148.950,00	-	-
2.01.01.03.01.1454	K PEÇAS DISTRIBUÍDORA	A	P	-	C	12.000,00	12.000,00	-	-
2.01.01.03.01.1455	FABIO JOSE FERREIRA	A	P	-	C	11.872,00	11.872,00	-	-
2.01.01.03.01.1456	LEONICIO ROMEIRO PARÉ	A	P	-	C	400,00	400,00	-	-
2.01.01.03.01.1458	ALUISIO DE FIGUEIREDO NETO	A	P	-	C	81.780,00	435.360,00	353.580,00	C
2.01.01.03.01.1459	FRANCISCA GOMES DE FIGUEIREDO	A	P	-	C	322.240,00	1.182.720,00	860.480,00	C
2.01.01.03.01.1460	FABIO PINHEIRO LOPES	A	P	-	C	267.750,00	267.750,00	-	-
2.01.01.03.01.1461	AGRO VOA PULVERIZAÇÃO AGRÍCOLA	A	P	-	C	20.682,00	20.682,00	-	-
2.01.01.03.01.1462	IMPACTO PEÇAS E SERVIÇOS	A	P	-	C	800,00	800,00	-	-
2.01.01.03.01.1463	ADAUTO DE SOUZA CASTRO	A	P	-	C	226.460,00	226.460,00	-	-
2.01.01.03.01.1464	EVANDRO SILVA BARROS / CILAINÉ DE OLIVEIRA GUILHERME BARROS	A	P	-	C	92.880,00	92.880,00	-	-
2.01.01.03.01.1465	OROZIMBO SILVERIO DA COSTA NETO	A	P	-	C	64.260,00	64.260,00	-	-
2.01.01.03.01.1466	ROGERIO BUENO ZANIN	A	P	-	C	240.240,00	240.240,00	-	-
2.01.01.03.01.1467	EDIVALDO BARCELOS BLINI	A	P	-	C	68.594,00	68.594,00	-	-
2.01.01.03.01.1468	MIX PARANA EQUIPAMENTOS PARA CONSTRUÇÃO CIVIL	A	P	-	C	1.077,00	1.077,00	-	-
2.01.01.03.01.1470	PAULO CESAR SOARES	A	P	-	C	5.000,00	5.000,00	-	-
2.01.01.03.01.1478	IVANILDE ZANFOLIN TEIXEIRA	A	P	-	C	-	54.000,00	54.000,00	C
2.01.01.03.01.1482	ADEILSON BOGADO	A	P	157.500,00	C	-	-	157.500,00	C
2.01.01.03.01.1495	CARLOS EDUARDO MACEDO MARQUEZ	A	P	-	C	-	60.000,00	60.000,00	C
2.01.01.03.01.1503	RICARDO SANDRI CALABRIA	A	P	147.028,92	C	147.028,92	-	-	-
2.01.01.03.01.1504	MANOEL EDUARDO GOMES DA SILVA/JUSSARA APARECIDA ALMEIDA CAS	A	P	243.180,00	C	243.180,00	-	-	-
2.01.01.03.01.1510	ALEXANDRE ARFELLI	A	P	-	C	68.200,00	68.200,00	-	-
2.01.01.03.01.1511	OROCIDIO DE ARAUJO	A	P	-	C	26.400,00	26.400,00	-	-
2.01.01.03.01.1512	HENRIQUE MARINI FERREIRA E OUTROS	A	P	-	C	401.220,00	401.220,00	-	-
2.01.01.03.01.1520	MARCELO DOS SANTOS ABRAO	A	P	-	C	30.158,00	30.158,00	-	-
2.01.01.03.01.1524	VALDECI CORREA DA SILVA/MARIA APARECIDA RODRIGUES	A	P	-	C	16.200,00	16.200,00	-	-
2.01.01.03.01.1525	GILMAR JOSE COSTA	A	P	-	C	14.777,00	14.777,00	-	-
2.01.01.03.01.1526	MARCO AURELIO RONDON	A	P	-	C	190.900,00	190.900,00	-	-

Balancete 31-01-2026

fls. 1063

2.01.01.07	EMPRÉSTIMOS OU FINANCIAMENTOS – CIRCULANTE	S	P	67.910,24	D	695.670,00	30.576,00	733.004,24	D
2.01.01.07.02.0001	DAIANE DALTO	A	P	337.563,19	D	695.670,00	30.576,00	1.002.657,19	D
2.01.01.07.02.0002	PAN TRANSPORTES	A	P	17.150,54	C	-	-	17.150,54	C
2.01.01.07.02.0003	AGROPASTORIL RINCAO	A	P	142.502,41	C	-	-	142.502,41	C
2.01.01.07.02.0004	JOSE DE RIBAMAR CASEMIRO MARTINS JUNIOR	A	P	110.000,00	C	-	-	110.000,00	C
2.01.01.17	OUTRAS OBRIGAÇÕES - CIRCULANTE	S	P	303.004,60	D	-	-	303.004,60	D
2.01.01.17.03.0001	LUIZ FELIPE MARTINS	A	P	1.950,00	C	-	-	1.950,00	C
2.01.01.17.03.0002	RENATO FELIPE MARTNS	A	P	304.954,60	D	-	-	304.954,60	D
2.01.02	PASSIVO NÃO CIRCULANTE	S	P	214.501,00	C	-	-	214.501,00	C
2.01.02.01	EMPRÉSTIMOS E FINANCIAMENTOS - LONGO PRAZO	S	P	214.501,00	C	-	-	214.501,00	C
2.01.02.01.03	CREDORES POR FINANCIAMENTO - LONGO PRAZO	A	P	106.501,00	C	-	-	106.501,00	C
2.01.02.01.06	EMPRÉSTIMOS OU FINANCIAMENTOS - NO PAÍS - LONGO PRAZO	A	P	108.000,00	C	-	-	108.000,00	C
2.03	PATRIMÔNIO LÍQUIDO	S	P	23.409.196,25	C	-	-	23.409.196,25	C
2.03.01	CAPITAL SOCIAL	S	P	23.409.196,25	C	-	-	23.409.196,25	C
2.03.01.02	CAPITAL REALIZADO - DE NÃO RESIDENTE NO PAÍS	S	P	23.409.196,25	C	-	-	23.409.196,25	C
2.03.01.02.01	CAPITAL SUBSCRITO DE DOMICILIADOS E RESIDENTES NO EXTERIOR	S	P	23.409.196,25	C	-	-	23.409.196,25	C
2.03.01.02.01.0001	BENS PATRIMONIAIS RENATO - CAPITAL SOCIAL	A	A	16.431.613,77	C	-	-	16.431.613,77	C
2.03.01.02.01.0002	BENS PATRIMONIAIS SARA - CAPITAL SOCIAL	A	A	400.524,00	C	-	-	400.524,00	C
2.03.01.02.01.0003	BENS PATRIMONIAIS PAULO - CAPITAL SOCIAL	A	A	6.577.058,48	C	-	-	6.577.058,48	C

Balancete 31-01-2026

fls. 1064

3.	RECEITAS	S	R	-	C	10.368,39	6.561.496,88	6.551.128,49	C
3.01	RECCEITAS - ATIVIDADE GERAL	S	R	-	C	-	181.708,24	181.708,24	C
3.01.01	RECEITA LIQUIDA - ATIVIDADE GERAL	S	R	-	C	-	21.708,24	21.708,24	C
3.01.01.01	RECEITA BRUTA - ATIVIDADE GERAL	S	R	-	C	-	21.708,24	21.708,24	C
3.01.01.01.06.0001	SERVIÇOS DE TRANSPORTE - CARRETA	A	R	-	C	-	21.708,24	21.708,24	C
3.01.11	OUTRAS RECEITAS, OUTRAS DESPESAS E RESULTADO DE OPERAÇÕES DESCONTINUADAS - ATIVI	S	R	-	C	-	160.000,00	160.000,00	C
3.01.11.01	OUTRAS RECEITAS, OUTRAS DESPESAS E RESULTADO DE OPERAÇÕES DESCONTINUADAS DAS ATI	S	R	-	C	-	160.000,00	160.000,00	C
3.01.11.01.02	RECEITAS DE ALIENAÇÕES DE BENS E DIREITOS DO ATIVO Não CIRCULANTE INVESTIMENTOS,	A	R	-	C	-	160.000,00	160.000,00	C
3.11	RECCEITAS - ATIVIDADE RURAL	S	R	-	C	10.368,39	6.379.788,64	6.369.420,25	C
3.11.01	RECEITA LIQUIDA - ATIVIDADE RURAL	S	R	-	C	10.368,39	6.372.072,83	6.361.704,44	C
3.11.01.01	RECEITA BRUTA - ATIVIDADE RURAL	S	R	-	C	-	6.372.072,83	6.372.072,83	C
3.11.01.01.03.0001	RECEITA DE VENDA DE BOVINOS	A	R	-	C	-	6.061.821,19	6.061.821,19	C
3.11.01.01.04	RECEITA DA PRESTAÇÃO E SERVIÇO RURAL - MERCADO INTERNO	S	R	-	C	-	310.251,64	310.251,64	C
3.11.01.01.04.0001	RECEITAS DE SERVIÇOS DE CONFINAMENTO (BOITEL)	A	R	-	C	-	310.251,64	310.251,64	C
3.11.01.02	DEDUÇÕES DA RECEITA BRUTA - ATIVIDADE RURAL	S	D	-	C	10.368,39	-	10.368,39	D
3.11.01.02.09	(-) DEMAIS IMPOSTOS E CONTRIBUIÇÕES INCIDENTES SOBRE VENDAS E SERVIÇOS - ATIVIDA	A	D	-	C	928,92	-	928,92	D
3.11.01.02.09.0001	(-) SENAR	A	D	-	C	9.439,47	-	9.439,47	D
3.11.05	OUTRAS RECEITAS OPERACIONAIS - ATIVIDADE RURAL	S	R	-	C	-	7.715,81	7.715,81	C
3.11.05.01	OUTRAS RECEITAS OPERACIONAIS DA ATIVIDADE RURAL	S	R	-	C	-	7.715,81	7.715,81	C
3.11.05.01.05	OUTRAS RECEITAS FINANCEIRAS - ATIVIDADE RURAL	A	R	-	C	-	7.510,01	7.510,01	C
3.11.05.01.99	OUTRAS RECEITAS OPERACIONAIS - ATIVIDADE RURAL	A	R	-	C	-	205,80	205,80	C

Balancete 31-01-2026

4.	CUSTOS E DESPESAS	S	D	-	C	5.414.864,41	117.047,00	5.297.817,41	D
4.01	CUSTOS E DESPESAS - ATIVIDADE GERAL	S	D	-	C	35.463,38	-	35.463,38	D
4.01.09	OUTRAS DESPESAS OPERACIONAIS - ATIVIDADE GERAL	S	D	-	C	35.463,38	-	35.463,38	D
4.01.09.01	OUTRAS DESPESAS OPERACIONAIS DAS ATIVIDADES EM GERAL	S	D	-	C	35.463,38	-	35.463,38	D
4.01.09.01.99	(-) OUTRAS DESPESAS OPERACIONAIS - ATIVIDADE GERAL	A	D	-	C	35.463,38	-	35.463,38	D
4.11	CUSTOS E DESPESAS - ATIVIDADE RURAL	S	D	-	C	5.379.401,03	117.047,00	5.262.354,03	D
4.11.03	CUSTO DOS BENS E PRODUTOS - ATIVIDADE RURAL	S	D	-	C	4.651.472,40	106.027,00	4.545.445,40	D
4.11.03.01	CUSTO DOS BENS E PRODUTOS VENDIDOS DA ATIVIDADE RURAL	S	D	-	C	4.651.472,40	106.027,00	4.545.445,40	D
4.11.03.01.01	(-) CUSTO DOS BENS E PRODUTOS VENDIDOS DA ATIVIDADE RURAL (BOVINOCULTURA)	S	D	-	C	4.064.695,08	106.027,00	3.958.668,08	D
4.11.03.01.01.0007	(-) CUSTO C/ VACINAS (BOVINOCULTURA)	A	D	-	C	5.299,00	-	5.299,00	D
4.11.03.01.01.0009	(-) CUSTO C/ ALIMENTAÇÃO RAÇÃO E SUPLEMENTOS (BOVINOCULTURA)	A	D	-	C	427.935,00	-	427.935,00	D
4.11.03.01.01.0010	(-) CUSTO C/ PRODUTOS VETERINÁRIOS (BOVINOCULTURA)	A	D	-	C	5.950,00	-	5.950,00	D
4.11.03.01.01.0012	(-) CUSTO C/ COMBUSTÍVEIS (BOVINOCULTURA)	A	D	-	C	656,27	-	656,27	D
4.11.03.01.01.0015	(-) CUSTOS C/ FRETES E COMITIVAS DE GADO (BOVINOCULTURA)	A	D	-	C	10.117,00	-	10.117,00	D
4.11.03.01.01.0016	(-) CUSTOS C/ COMISSÃO NA AQUISIÇÃO DE GADO (BOVINOCULTURA)	A	D	-	C	179.965,30	-	179.965,30	D
4.11.03.01.01.0050	(-) CUSTO BAIXA DE SEMOVENTES (BOVINOCULTURA)	A	D	-	C	3.412.939,71	106.027,00	3.306.912,71	D
4.11.03.01.01.0090	(-) OUTROS CUSTOS (BOVINOCULTURA)	A	D	-	C	21.832,80	-	21.832,80	D
4.11.03.01.11	(-) CUSTO DOS BENS E PRODUTOS VENDIDOS DA ATIVIDADE RURAL (AGRICULTURA)	S	D	-	C	586.777,32	-	586.777,32	D
4.11.03.01.11.0001	(-) CUSTO C/ ARRENDAMENTO RURAL (AGRICULTURA)	A	D	-	C	50.000,00	-	50.000,00	D
4.11.03.01.11.0006	(-) CUSTOS C/ FERTILIZANTES (AGRICULTURA)	A	D	-	C	6.400,00	-	6.400,00	D
4.11.03.01.11.0007	(-) CUSTOS C/ ADUBOS (AGRICULTURA)	A	D	-	C	102.933,84	-	102.933,84	D
4.11.03.01.11.0010	(-) CUSTOS C/ DEFENSÍVOS (AGRICULTURA)	A	D	-	C	369.792,00	-	369.792,00	D
4.11.03.01.11.0014	(-) CUSTOS C/ COMBUSTÍVEIS AGRICULTURA	A	D	-	C	585,00	-	585,00	D
4.11.03.01.11.0015	(-) CUSTOS C/ LUBRIFICANTES (AGRICULTURA)	A	D	-	C	8.248,00	-	8.248,00	D
4.11.03.01.11.0016	(-) CUSTOS C/ MANUTENCAO DE MAQUINAS E IMPLEMENTOS (AGRICULTURA)	A	D	-	C	21.138,42	-	21.138,42	D
4.11.03.01.11.0018	(-) CUSTO C/ PESSOAL APLICADO NA PRODUCAO (AGRICULTURA)	A	D	-	C	20.682,00	-	20.682,00	D
4.11.03.01.11.0019	(-) CUSTOS COM FRETES (AGRICULTURA)	A	D	-	C	6.526,00	-	6.526,00	D
4.11.03.01.11.0090	(-) OUTROS CUSTOS (AGRICULTURA)	A	D	-	C	472,06	-	472,06	D
4.11.07	DESPESAS OPERACIONAIS - ATIVIDADE RURAL	S	D	-	C	532.566,87	-	532.566,87	D
4.11.07.01	DESPESAS OPERACIONAIS DA ATIVIDADE RURAL	S	D	-	C	532.566,87	-	532.566,87	D
4.11.07.01.02	(-) PRÓ LABORE RENATO	S	D	-	C	52.907,13	-	52.907,13	D

Balancete 31-01-2026

fls. 1066

4.11.07.01.02.0001	(-) ÁGUA RENATO	A	D	-	C	718,73	-	718,73	D
4.11.07.01.02.0002	(-) ENERGIA RENATO	A	D	-	C	3.346,89	-	3.346,89	D
4.11.07.01.02.0010	(-) FINANCIAMENTOS DE IMÓVEIS	A	D	-	C	14.931,68	-	14.931,68	D
4.11.07.01.02.0011	(-) PISCINEIRO RENATO	A	D	-	C	950,00	-	950,00	D
4.11.07.01.02.0015	(-) PRO LABORE RENATO - OUTRAS DESPESAS	A	D	-	C	32.959,83	-	32.959,83	D
4.11.07.01.03	(-) PRó LABORE SARA	S	D	-	C	7.401,20	-	7.401,20	D
4.11.07.01.03.0015	(-) PRO LABORE SARA - OUTRAS DESPESAS	A	D	-	C	7.401,20	-	7.401,20	D
4.11.07.01.04	(-) PRó LABORE PAULO	S	D	-	C	10.288,69	-	10.288,69	D
4.11.07.01.04.0002	(-) ENERGIA PAULO	A	D	-	C	1.884,72	-	1.884,72	D
4.11.07.01.04.0009	(-) FINANCIAMENTOS DE VEÍCULOS PAULO	A	D	-	C	8.403,97	-	8.403,97	D
4.11.07.01.10.0063	(-) ORDENADOS, SALÁRIOS, GRATIFICAÇÕES E OUTRAS REMUNERAÇÕES A EMPREGADOS - ATIV	A	D	-	C	87.106,14	-	87.106,14	D
4.11.07.01.10.0065	(-) OUTROS SERVIÇOS PRESTADOS POR PESSOA FÍSICA OU JURÍDICA - ATIVIDADE RURAL	A	D	-	C	104.849,24	-	104.849,24	D
4.11.07.01.10.0066	(-) ENCARGOS SOCIAIS - PREVIDÊNCIA SOCIAL - ATIVIDADE RURAL	A	D	-	C	23.552,61	-	23.552,61	D
4.11.07.01.10.0067	(-) ENCARGOS SOCIAIS - FGTS - ATIVIDADE RURAL	A	D	-	C	7.555,08	-	7.555,08	D
4.11.07.01.10.0077	(-) DEMAIS IMPOSTOS, TAXAS E CONTRIBUIÇÕES, EXCETO IR E CSLL - ATIVIDADE RURAL	A	D	-	C	100.029,06	-	100.029,06	D
4.11.07.01.10.0080	(-) DESPESAS COM VEÍCULOS E DE CONSERVAÇÃO DE BENS E INSTALAÇÕES - ATIVIDADE RUR	A	D	-	C	97.125,41	-	97.125,41	D
4.11.07.01.41	(-) ROYALTIES E ASSISTÊNCIA TÉCNICA - NO PAÍS - ATIVIDADE RURAL	A	D	-	C	29.880,25	-	29.880,25	D
4.11.07.01.46	(-) DESPESAS COM ENERGIA ELÉTRICA - ATIVIDADE RURAL	A	D	-	C	3.567,75	-	3.567,75	D
4.11.07.01.48	(-) DESPESAS COM TELEFONE E INTERNET - ATIVIDADE RURAL	A	D	-	C	2.261,85	-	2.261,85	D
4.11.07.01.50	(-) DESPESAS COM SEGUROS - ATIVIDADE RURAL	A	D	-	C	6.042,46	-	6.042,46	D
4.11.09	OUTRAS DESPESAS OPERACIONAIS - ATIVIDADE RURAL	S	D	-	C	195.361,76	11.020,00	184.341,76	D
4.11.09.01	OUTRAS DESPESAS OPERACIONAIS DA ATIVIDADE RURAL	S	D	-	C	195.361,76	11.020,00	184.341,76	D
4.11.09.01.08	(-) OUTRAS DESPESAS FINANCEIRAS - ATIVIDADE RURAL	A	D	-	C	8.085,75	-	8.085,75	D
4.11.09.01.99	(-) OUTRAS DESPESAS OPERACIONAIS - ATIVIDADE RURAL	A	D	-	C	187.276,01	11.020,00	176.256,01	D

FABIANO DE
QUADROS:80120261120

Assinado de forma digital por
FABIANO DE QUADROS:80120261120
Dados: 2026.04.22 06:47:44 -03'00'

Balancete 31-01-2026

RESUMO DEZEMBRO/2025			
ATIVO	42.379.593,66	D	8.899.962,92
PASSIVO EXIGÍVEL + PATRIMÔNIO LÍQUIDO	33.479.630,74	C	
RECEITAS	6.551.128,49	C	
CUSTOS E DESPESAS	5.297.817,41	D	
RESULTADO	1.253.311,08	C	

RESULTADO 11/2024 A 12/2025		ACUMULADO
RESULTADO 2024	414.640,78	414.640,78
RESULTADO JANEIRO/2025	72.458,39	487.099,17
RESULTADO FEVEREIRO/2025	591.522,78	1.078.621,95
RESULTADO MARÇO/2025	- 1.062.129,27	16.492,68
RESULTADO ABRIL/2025	3.864.212,43	3.880.705,11
RESULTADO MAIO/2025	1.303.074,98	5.183.780,09
RESULTADO JUNHO/2025	- 143.177,37	5.040.602,72
RESULTADO JULHO/2025	723.128,34	5.763.731,06
RESULTADO AGOSTO/2025	925.828,77	6.689.559,83
RESULTADO SETEMBRO/2025	- 1.212.516,29	5.477.043,54
RESULTADO OUTUBRO/2025	1.002.214,47	6.479.258,01
RESULTADO NOVEMBRO/2025	845.886,10	7.325.144,11
RESULTADO DEZEMBRO/2025	321.507,73	7.646.651,84
RESULTADO JANEIRO/2025	1.253.311,08	8.899.962,92

FABIANO DE
QUADROS:80120261120

Assinado de forma digital por
FABIANO DE QUADROS:80120261120
Dados: 2026.04.22 06:48:15 -03'00'

Balancete 28-02-2026

fls. 1068

CODIGO PLANO CONTAS	DESCRICAO PLANO CONTAS	AS	TIPO	SALDO ANTERIOR	SN ANT	VALOR TOTAL DEBITOS	VALOR TOTAL CREDITOS	SALDO	SN
1.	ATIVO	S	A	42.379.593,66	D	8.798.155,88	8.935.551,67	42.242.197,87	D
1.01	ATIVO CIRCULANTE	S	A	16.642.337,89	D	8.691.805,88	8.935.551,67	16.398.592,10	D
1.01.01	DISPONIBILIDADES	S	A	1.325.060,98	D	4.057.009,22	3.599.585,37	1.782.484,83	D
1.01.01.01	CAIXA GERAL E EQUIVALENTES DE CAIXA	S	A	-	C	53.276,05	53.276,05	-	-
1.01.01.01.01	CAIXA MATRIZ	A	A	-	C	53.276,05	53.276,05	-	-
1.01.01.02	DEPÓSITOS BANCÁRIOS À VISTA	S	A	1.325.060,98	D	4.003.733,17	3.546.309,32	1.782.484,83	D
1.01.01.02.01	BANCOS CONTA MOVIMENTO - NO PAÍS	S	A	1.325.060,98	D	4.003.733,17	3.546.309,32	1.782.484,83	D
1.01.01.02.01.0010	BRADESCO RV AG. 1460 RFP 32248-2	A	A	14.268,25	D	-	-	14.268,25	D
1.01.01.02.01.0013	SICREDI RV PAULO AG. 0914 CTA 18777-5	A	A	13.555,09	C	-	-	13.555,09	C
1.01.01.02.01.0015	BRADESCO RV PAULO AG. 1460 CTA 21627-5	A	A	8.193,76	C	-	-	8.193,76	C
1.01.01.02.01.0017	BRADESCO APLICAÇÃO - AG. 1460 CTA 21627-5	A	A	7.082,95	C	-	-	7.082,95	C
1.01.01.02.01.0019	ORIONPAG AGÊNCIA 0001 - CTA 00107328-3	A	A	171.636,78	D	4.003.733,17	3.546.309,32	629.060,63	D
1.01.01.02.01.0020	APLICAO RENATO BRADESCO	A	A	1.167.987,75	D	-	-	1.167.987,75	D
1.01.02	CRÉDITOS	S	A	941.777,99	D	3.592.292,13	3.576.403,10	957.667,02	D
1.01.02.01	ADIANTAMENTOS	S	A	309.482,44	D	15.889,03	-	325.371,47	D
1.01.02.01.10	COTAS DE CONSÓRCIO	S	A	309.482,44	D	15.889,03	-	325.371,47	D
1.01.02.01.10.0002	CONSÓRCIO DE VEÍCULOS	A	A	309.482,44	D	15.889,03	-	325.371,47	D
1.01.02.02	DUPLICATAS A RECEBER	S	A	632.295,55	D	3.576.403,10	3.576.403,10	632.295,55	D
1.01.02.02.01	DUPLICATAS A RECEBER – OPERAÇÕES COM PARTES NÃO RELACIONADAS - NO PAÍS	A	A	632.295,55	D	3.576.403,10	3.576.403,10	632.295,55	D
1.01.03	ESTOQUES	S	A	173.371,67	D	67.506,00	-	240.877,67	D
1.01.03.05	ESTOQUES - ATIVIDADE RURAL	S	A	173.371,67	D	67.506,00	-	240.877,67	D
1.01.03.05.02	PRODUTOS AGROPECUÁRIOS DE ORIGEM VEGETAL	S	A	45.375,00	D	-	-	45.375,00	D
1.01.03.05.02.0002	MILHO	A	A	45.375,00	D	-	-	45.375,00	D
1.01.03.05.04	ESTOQUE DE INSUMOS AGRÍCOLAS	S	A	127.996,67	D	67.506,00	-	195.502,67	D
1.01.03.05.04.0018	ESTOQUE DE COMBUSTÍVEIS	A	A	127.996,67	D	67.506,00	-	195.502,67	D
1.01.10	ATIVO BIOLÓGICO - CIRCULANTE (SEMOVENTES E PLANTAS)	S	A	14.202.127,25	D	974.998,53	1.759.563,20	13.417.562,58	D
1.01.10.02	ATIVO BIOLÓGICO AVALIADO PELO CUSTO - CIRCULANTE (SEMOVENTES)	S	A	14.202.127,25	D	974.998,53	1.759.563,20	13.417.562,58	D
1.01.10.02.01.0001	GADO BOVINO DE CORTE - MACHOS	A	A	6.978.549,84	D	535.951,40	1.367.563,20	6.146.938,04	D
1.01.10.02.01.0002	GADO BOVINO DE CORTE - FEMEAS	A	A	1.986.488,63	D	297.680,00	392.000,00	1.892.168,63	D

1.01.10.02.01.0007	OVINOS	A	A	322,00	D	-	-	322,00	D
1.01.10.02.01.0008	EQUINOS	A	A	323.665,87	D	7.100,00	-	330.765,87	D
1.01.10.02.01.0009	MUARES	A	A	104.000,00	D	-	-	104.000,00	D
1.01.10.02.01.0101	MACHOS BOITEL - GADO DE CORTE CONFINADOS PARA TERCEIROS	A	A	3.365.242,41	D	134.267,13	-	3.499.509,54	D
1.01.10.02.01.0102	FEMEAS BOITEL - GADO DE CORTE CONFINADOS PARA TERCEIROS	A	A	1.443.858,50	D	-	-	1.443.858,50	D
1.02	ATIVO NÃO CIRCULANTE	S	A	25.737.255,77	D	106.350,00	-	25.843.605,77	D
1.02.01	REALIZÁVEL A LONGO PRAZO	S	A	253.223,00	D	-	-	253.223,00	D
1.02.01.01	CRÉDITOS E VALORES - LONGO PRAZO	S	A	253.223,00	D	-	-	253.223,00	D
1.02.01.01.03.0001	EMPRESTIMO PAULO P/ RENATO	A	A	253.223,00	D	-	-	253.223,00	D
1.02.03	IMOBILIZADO	S	A	25.484.032,77	D	106.350,00	-	25.590.382,77	D
1.02.03.01.01	TERRENOS	A	A	1.593.704,52	D	-	-	1.593.704,52	D
1.02.03.01.04	OUTRAS IMOBILIZAÇÕES EM ANDAMENTO	A	A	70.032,00	D	-	-	70.032,00	D
1.02.03.01.08	VEICULOS	A	A	341.100,00	D	-	-	341.100,00	D
1.02.03.01.15	MÁQUINAS EMPREGADAS NA ATIVIDADE RURAL	S	A	10.571.363,16	D	-	-	10.571.363,16	D
1.02.03.01.15.01	COLHEITADEIRAS	A	A	4.410.901,74	D	-	-	4.410.901,74	D
1.02.03.01.15.02	PLANTADEIRAS	A	A	2.840.810,92	D	-	-	2.840.810,92	D
1.02.03.01.15.03	IMPLEMENTOS AGRÍCOLAS	A	A	3.319.650,50	D	-	-	3.319.650,50	D
1.02.03.01.16	TRATORES E DEMAIS VEÍCULOS EMPREGADOS NA ATIVIDADE RURAL	S	A	12.658.584,09	D	50.000,00	-	12.708.584,09	D
1.02.03.01.16.0001	TRATORES	A	A	5.892.983,35	D	-	-	5.892.983,35	D
1.02.03.01.16.0002	CAVALO MECÂNICO	A	A	1.025.486,00	D	-	-	1.025.486,00	D
1.02.03.01.16.0003	CARRETAS	A	A	874.000,00	D	-	-	874.000,00	D
1.02.03.01.16.0004	CAMINHÃO	A	A	287.308,00	D	-	-	287.308,00	D
1.02.03.01.16.0006	CAMIONETES	A	A	672.774,00	D	50.000,00	-	722.774,00	D
1.02.03.01.16.0010	ESCAVADEIRA DE ESTEIRA	A	A	800.000,00	D	-	-	800.000,00	D
1.02.03.01.16.0011	PULVERIZADOR	A	A	2.723.032,74	D	-	-	2.723.032,74	D
1.02.03.01.16.0012	PÁ CARREGADEIRA DE PNEU	A	A	383.000,00	D	-	-	383.000,00	D
1.02.03.05	OUTROS IMOBILIZADOS	S	A	249.249,00	D	56.350,00	-	305.599,00	D
1.02.03.05.28	OUTROS IMOBILIZADOS	A	A	249.249,00	D	56.350,00	-	305.599,00	D

2.	PASSIVO EXIGÍVEL + PATRIMÔNIO LÍQUIDO	S	P	33.479.630,74	C	3.076.303,40	2.806.122,38	33.209.449,72	C
2.01	PASSIVO EXIGÍVEL	S	P	10.070.434,49	C	3.076.303,40	2.806.122,38	9.800.253,47	C
2.01.01	PASSIVO CIRCULANTE	S	P	9.855.933,49	C	3.076.303,40	2.806.122,38	9.585.752,47	C
2.01.01.01	BENEFÍCIOS E ENCARGOS SOCIAIS - CIRCULANTE	S	P	920,00	D	-	-	920,00	D
2.01.01.01.01	SALARIOS E REMUNERACOES A PAGAR	A	P	920,00	D	-	-	920,00	D
2.01.01.03	FORNECEDORES - CIRCULANTE	S	P	10.892.862,33	C	3.016.303,40	2.446.122,38	10.322.681,31	C
2.01.01.03.01	FORNECEDORES - OPERACOES COM PARTES NAO RELACIONADAS - NO PAIS - CIRCULANTE	S	P	10.892.862,33	C	3.016.303,40	2.446.122,38	10.322.681,31	C
2.01.01.03.01.0001	RODOBELO DISTRIBUIDORA DE PETROLEO	A	A	36.704,40	C	17.445,00	34.176,00	53.435,40	C
2.01.01.03.01.0004	EMPRESA DE SANEAMENTO DE MATO GROSSO DO SUL S.A.SANESUL	A	A	86,14	C	358,42	358,42	86,14	C
2.01.01.03.01.0005	ENERGISA MATO GROSSO DO SUL - DISTRIBUIDORA DE ENERGIA S.A.	A	A	2.965,83	C	7.070,30	6.724,03	2.619,56	C
2.01.01.03.01.0010	TROKAR POSTOS DE SERVICOS LTDA	A	A	-	C	250,32	250,32	-	-
2.01.01.03.01.0012	SOUBHIA & CIA LTDA	A	A	29.076,50	C	20.286,50	24.087,00	32.877,00	C
2.01.01.03.01.0013	AGROESTE COMERCIO E REPRESENTAÇÃO LTDA	A	A	-	C	32.400,00	32.400,00	-	-
2.01.01.03.01.0015	VIVO TELEFONICA BRASIL S.A.	A	A	-	C	696,96	696,96	-	-
2.01.01.03.01.0020	CONSTRUMEC	A	A	-	C	17.409,00	17.409,00	-	-
2.01.01.03.01.0021	COMERCIAL PANTANAL RIO VERDE LTDA	A	A	1.382,40	C	5.307,73	5.307,73	1.382,40	C
2.01.01.03.01.0023	CLEODIR SUPERMERCADOS EIRELI - EPP	A	A	164,00	C	6.500,63	6.336,63	-	-
2.01.01.03.01.0025	DETRAN MS	A	A	-	C	370,86	-	370,86	D
2.01.01.03.01.0026	UNIGRUPOS - ADMINISTRADORA	A	A	-	C	1.665,38	1.665,38	-	-
2.01.01.03.01.0027	PANTANAL TINTAS & VIDRAÇARIA	A	A	-	C	560,00	560,00	-	-
2.01.01.03.01.0028	SHARK TRATORES E PAEÇAS LTDA - VALTRA	A	A	8.260,34	C	8.260,34	-	-	-
2.01.01.03.01.0029	MINISTERIO DA ECONOMIA - RECEITA FEDERAL	A	A	906,16	C	26.186,41	26.186,41	906,16	C
2.01.01.03.01.0035	AUTO PEÇAS PIONEIRA	A	A	-	C	-	250,00	250,00	C
2.01.01.03.01.0042	FORTUNA PEÇAS EIRELI - EPP	A	A	-	C	132,00	302,00	170,00	C
2.01.01.03.01.0046	CAPITALIZA MAIS LEILOES RURAIS LTDA	A	A	-	C	2.100,00	2.100,00	-	-
2.01.01.03.01.0049	JARDEL PEREIRA LIMA	A	A	-	C	14.000,00	14.000,00	-	-
2.01.01.03.01.0060	TARCISIO FERNANDES OLIVEIRA	A	A	-	C	180,00	180,00	-	-
2.01.01.03.01.0062	SARA MARIA FRANÇA MARTINS	A	A	150,00	C	13.641,69	13.641,69	150,00	C
2.01.01.03.01.0065	IDALINA PINHEIRO MARTINS	A	A	-	C	3.237,09	3.237,09	-	-
2.01.01.03.01.0066	ANA PAULA PINHEIRO MARTINS NASCIMENTO	A	A	-	C	50.000,00	50.000,00	-	-
2.01.01.03.01.0073	BRADESCO AUTO RE	A	A	772,85	C	2.807,90	2.807,90	772,85	C

Balancete 28-02-2026

fls. 1071

2.01.01.03.01.0075	LORRONE PEREIRA VERA NOGUEIRA EITELI	A	A	-	C	930,00	2.663,00	1.733,00	C
2.01.01.03.01.0077	RDMIX NUTRICAO ANIMAL	A	A	1.530,00	C	1.660,00	1.770,00	1.640,00	C
2.01.01.03.01.0078	BOI CHIC AGRO E PET (BM REPRESENTAÇÕES)	A	A	-	C	845,50	845,50	-	-
2.01.01.03.01.0080	V8 TRUCK CENTER	A	A	-	C	6.995,00	26.995,00	20.000,00	C
2.01.01.03.01.0083	ANTONIO BARBOSA DE ARAUJO	A	A	-	C	150,00	150,00	-	-
2.01.01.03.01.0088	AVGAS - HANGAR NT	A	A	-	C	1.331,54	1.331,54	-	-
2.01.01.03.01.0093	BRASCAMPO PRODUTOS AGROPECUARIOS LTDA	A	A	-	C	-	160,00	160,00	C
2.01.01.03.01.0094	CIDADE JARDIM RESIDENCIAL	A	P	371.927,20	C	-	-	371.927,20	C
2.01.01.03.01.0102	AGUAS GUARIROBA SA	A	A	133,82	C	172,19	172,19	133,82	C
2.01.01.03.01.0107	MARILEIDE LACERDA RAMOS	A	P	-	C	1.499,42	1.499,42	-	-
2.01.01.03.01.0109	LAIS FERREIRA MONDINE	A	A	-	C	4.000,00	4.000,00	-	-
2.01.01.03.01.0111	JULIANA CESAR DA SILVA	A	A	6.000,00	C	4.500,00	4.500,00	6.000,00	C
2.01.01.03.01.0112	LUIS FELIPE FRANCA MARTINS	A	A	-	C	4.801,00	7.102,00	2.301,00	C
2.01.01.03.01.0113	ALEXANDRE ARRUDA DE SOUZA	A	A	-	C	3.589,00	3.589,00	-	-
2.01.01.03.01.0114	ROBSON BEZERRA SANTOS	A	A	-	C	618,60	618,60	-	-
2.01.01.03.01.0115	ERIC RAFAEL FARIA PINHO	A	A	-	C	2.680,30	2.680,30	-	-
2.01.01.03.01.0147	B & M SEMENTES E FERTILIZANTES	A	A	104.760,00	C	-	-	104.760,00	C
2.01.01.03.01.0148	SECRETARIA DE ESTADO DE FAZENDA - SEFAZ/MS	A	A	157,50	C	14.877,75	18.258,18	3.537,93	C
2.01.01.03.01.0150	PEREIRA COMERCIAL DE MED LTDA	A	A	1,00	D	-	-	1,00	D
2.01.01.03.01.0154	WANDERLEY BRAGA GONCALVES LTDA	A	A	-	C	128,40	128,40	-	-
2.01.01.03.01.0161	SICREDI CELEIRO - AGENCIA RIO VERDE MT/MS	A	A	-	C	4.673,71	4.673,71	-	-
2.01.01.03.01.0184	DEOTTI - SEMENTES LTDA	A	A	1.080,00	C	-	-	1.080,00	C
2.01.01.03.01.0185	EVERTON PETIK LIMA	A	A	-	C	20.000,00	20.000,00	-	-
2.01.01.03.01.0186	J.B.T. AUTO PECAS PARA VEICULOS LTDA	A	A	63,50	C	150,50	87,00	-	-
2.01.01.03.01.0197	VILSON MARTOS P CARCERES	A	A	12.000,00	C	6.950,00	950,00	6.000,00	C
2.01.01.03.01.0203	AGROPASTORIL RINCAO BONITO LTDA	A	A	310.840,00	C	135.840,00	135.840,00	310.840,00	C
2.01.01.03.01.0205	MICHAEL SEIDY KAMITANI	A	A	-	C	4.062,30	4.062,30	-	-
2.01.01.03.01.0226	3A MAQUINAS E TRANSPORTES LTDA	A	A	11.732,92	C	3.742,27	8.296,00	16.286,65	C
2.01.01.03.01.0243	BANCO BRADESCO AGÊNCIA 3489 PRIME	A	A	-	C	13.940,74	13.940,74	-	-
2.01.01.03.01.0252	COMSYSTEM COMPUTADORES E SISTEMAS LTDA	A	A	-	C	3.139,00	3.139,00	-	-
2.01.01.03.01.0260	ISABEL DE JESUS GOMES	A	A	-	C	-	11.760,00	11.760,00	C

Balancete 28-02-2026

fls. 1072

2.01.01.03.01.0261	JD PNEUS LTDA	A	A	-	C	1.044,00	1.044,00	-	-
2.01.01.03.01.0267	AGRIVERDE PECAS AGRICOLAS	A	A	-	C	780,00	780,00	-	-
2.01.01.03.01.0278	AGROINDUSTRIAL ENTRE RIOS EPP	A	A	217.772,00	C	-	-	217.772,00	C
2.01.01.03.01.0302	GUARANTA DISTRIBUIDORA LTDA - EPP	A	A	2.150,00	C	2.150,00	-	-	-
2.01.01.03.01.0333	COMERCIO E REPRES DE PECAS MAQ E IMPLEMENTOS AGRICOLAS LTDA	A	A	4.225,98	C	1.408,66	-	2.817,32	C
2.01.01.03.01.0342	DOIS F EVENTOS RURAIS LTDA	A	A	-	C	8.632,80	8.632,80	-	-
2.01.01.03.01.0344	RANIERI PEREIRA	A	A	-	C	43.049,81	43.049,81	-	-
2.01.01.03.01.0351	ALEXANDRE CONCEICAO DE SOUSA (ARAPUCA TRANSPORTE)	A	A	-	C	2.050,00	2.050,00	-	-
2.01.01.03.01.0376	DIANA CANDELARIA SOARES DE LACERDA 49734709100	A	A	-	C	500,00	500,00	-	-
2.01.01.03.01.0381	BANCO DO BRASIL S.A	A	A	6.259,66	C	6.259,66	6.259,66	6.259,66	C
2.01.01.03.01.0384	MARCOS SCHREINER LTDA	A	A	398,53	C	398,53	-	-	-
2.01.01.03.01.0400	OFICINA MODELO - LTDA	A	A	-	C	2.200,00	2.200,00	-	-
2.01.01.03.01.0407	FUNJECC/CAMPO GRANDE	A	A	-	C	1.223,76	1.223,76	-	-
2.01.01.03.01.0410	BTG PRODUTOS E SERVIÇOS LTDA	A	A	3.946,84	C	3.143,21	-	803,63	C
2.01.01.03.01.0420	SIDNEI CORREA NANTES	A	A	-	C	415,00	830,00	415,00	C
2.01.01.03.01.0441	SIMONE PEREIRA DE OLIVEIRA SILVA - ME	A	A	-	C	157,74	157,74	-	-
2.01.01.03.01.0464	GV PNEUS COMERCIO E PECAS DE VEICULOS LTDA	A	A	-	C	-	5.218,00	5.218,00	C
2.01.01.03.01.0470	CAVIUNA INFORMATICA LTDA	A	A	-	C	550,00	550,00	-	-
2.01.01.03.01.0479	CARLOS ALBERTO BARBOSA	A	A	157.631,40	C	-	-	157.631,40	C
2.01.01.03.01.0491	RPM AGRO LTDA	A	A	184.654,00	C	3.400,00	6.969,00	188.223,00	C
2.01.01.03.01.0508	ADILSON ARRUDA SILVA DIARISTA	A	A	-	C	3.350,00	3.350,00	-	-
2.01.01.03.01.0532	CENTRAL LEILOES LTDA	A	A	-	C	3.552,00	3.552,00	-	-
2.01.01.03.01.0539	NEUZA DOS REIS	A	A	-	C	2.416,66	2.416,66	-	-
2.01.01.03.01.0544	EURICO AUGUSTO DA SILVA (DINHO)	A	A	111.540,00	C	4.000,00	4.000,00	111.540,00	C
2.01.01.03.01.0545	HENRICO GABRIEL OLIVEIRA DA SILVA	A	A	-	C	2.311,00	2.311,00	-	-
2.01.01.03.01.0552	GEOMARCIO CAITANO DE SOUZA	A	A	-	C	-	350,00	350,00	C
2.01.01.03.01.0566	CASA DOS PARAFUSOS TUMELERO LTDA	A	A	2.833,88	C	2.833,88	4.367,16	4.367,16	C
2.01.01.03.01.0579	JOSE DE RIBAMAR CASSEMIRO MARTINS JUNIOR	A	A	21.246,96	C	22.876,63	80.131,45	78.501,78	C
2.01.01.03.01.0589	SEMENTE TRES IRMAOS LTDA	A	A	1.260,00	C	-	-	1.260,00	C
2.01.01.03.01.0591	ASSOCIACAO S.P.N. PRECOCE	A	A	-	C	4.081,90	4.081,90	-	-
2.01.01.03.01.0593	PROJEBIO IMPORTACAO E EXPORTACAO LTDA	A	A	57.513,20	C	57.513,20	54.799,20	54.799,20	C

2.01.01.03.01.0595	CELSINHO BOMBAS E REPAROS	A	A	1.397,55	C	1.397,55	-	-	-
2.01.01.03.01.0611	ELIZANGELA DE OLIVEIRA	A	A	-	C	1.500,00	1.500,00	-	-
2.01.01.03.01.0621	MASON EQUIPAMENTOS AGRICOLAS LTDA	A	A	2.438,30	C	-	-	2.438,30	C
2.01.01.03.01.0637	BANCO SAFRA (422)	A	A	-	C	1.169,25	1.169,25	-	-
2.01.01.03.01.0657	WP WELITON PARAFUSOS EIRELI	A	A	-	C	1.197,96	1.197,96	-	-
2.01.01.03.01.0658	PAULO ANTUNES FLORES	A	A	-	C	26.000,00	26.000,00	-	-
2.01.01.03.01.0664	ALICE ZIMERMAN DE SOUZA	A	A	-	C	-	7.860,00	7.860,00	C
2.01.01.03.01.0667	RENATA SOUZA FELICIO	A	A	9.800,00	C	700,00	-	9.100,00	C
2.01.01.03.01.0688	EURIPEDES RODRIGUES DA SILVA	A	A	-	C	53.400,00	53.400,00	-	-
2.01.01.03.01.0706	LEILOCAMPO - LEILÕES RURALS	A	A	-	C	6.417,00	6.417,00	-	-
2.01.01.03.01.0723	SUPERMERCADO VITORIA	A	A	357,44	C	8.445,49	8.445,49	357,44	C
2.01.01.03.01.0729	B Z CAMARGO LTDA (BOUTIQUE PET)	A	A	-	C	130,00	130,00	-	-
2.01.01.03.01.0752	SEMENTES PASTOFORMA LTDA	A	A	-	C	-	9.052,00	9.052,00	C
2.01.01.03.01.0754	SONIA DIAS	A	A	-	C	2.438,50	2.438,50	-	-
2.01.01.03.01.0780	SOL AGROPECUARIA LTDA	A	A	189.810,00	C	31.250,00	-	158.560,00	C
2.01.01.03.01.0783	KEULLY BORGES DE FREITAS	A	A	-	C	2.290,00	2.290,00	-	-
2.01.01.03.01.0784	MARCOS VINICIUS SILVA DOS SANTOS	A	A	-	C	3.930,00	3.930,00	-	-
2.01.01.03.01.0790	MARIA LUCIA DA CONCEICAO (FAZ BOA HARMONIA)	A	A	-	C	78.288,00	78.288,00	-	-
2.01.01.03.01.0812	FRANCISCO MARCOS DA SILVA	A	A	-	C	300,00	300,00	-	-
2.01.01.03.01.0815	AGNALDO NASCIMENTO DOS REIS	A	A	-	C	7.000,00	7.000,00	-	-
2.01.01.03.01.0819	KARLA PAVANELLI	A	A	450,00	C	-	-	450,00	C
2.01.01.03.01.0820	ZACANIRI E CIA LTDA	A	A	8.302,80	C	4.522,80	933,40	4.713,40	C
2.01.01.03.01.0828	LOTUS ASSESSORIA CONTABIL LTDA	A	A	-	C	5.061,80	5.061,80	-	-
2.01.01.03.01.0829	SOLDAMAQ COMERCIO DE FERRAMENTAS LTDA	A	A	688,15	C	198,15	228,70	718,70	C
2.01.01.03.01.0836	INDIANA PARTES E PECAS LTDA	A	A	5.000,00	C	-	-	5.000,00	C
2.01.01.03.01.0854	PISQUILA ROLAMENTOS E AUTOPEÇAS	A	A	4.911,79	C	1.791,58	1.350,00	4.470,21	C
2.01.01.03.01.0861	CASA DAS BATERIAS	A	A	1.950,00	C	1.950,00	-	-	-
2.01.01.03.01.0865	JBS S/A	A	A	-	C	5.633,33	5.633,33	-	-
2.01.01.03.01.0866	PORTAL PNEUS E ACESSORIOS LTDA (ZIZO)	A	A	41.001,00	C	7.924,00	21.060,00	54.137,00	C
2.01.01.03.01.0876	EDMILSON DE SOUZA MOURA	A	A	3.000,00	C	-	-	3.000,00	C
2.01.01.03.01.0889	CENTRO SUL MIX	A	A	-	C	583,00	583,00	-	-

2.01.01.03.01.0892	ADELSON LUIZ CORREIA	A	A	54,21	C	-	-	54,21	C
2.01.01.03.01.0897	FLAVIO RODRIGO DE OLIVEIRA BECK	A	A	-	C	5.138,50	5.138,50	-	-
2.01.01.03.01.0906	RUYTER SILVA FILHO	A	A	-	C	-	56.680,00	56.680,00	C
2.01.01.03.01.0907	NETO AUTO PEÇAS E SERVIÇOS LTDA	A	A	5.227,08	C	1.740,91	1.235,60	4.721,77	C
2.01.01.03.01.0908	PINHEIRO & MAIA LTDA	A	A	2.107,00	C	-	-	2.107,00	C
2.01.01.03.01.0909	AGRO AMAZONIA PRODUTOS AGROPECUARIOS S.A	A	A	-	C	14.526,00	14.526,00	-	-
2.01.01.03.01.0913	THIAGO HENRIQUE MORAES	A	A	-	C	3.500,00	3.500,00	-	-
2.01.01.03.01.0914	PRIMO ROSSI ADM CONSORCIO LTDA	A	A	-	C	2.895,77	2.895,77	-	-
2.01.01.03.01.0918	MASON EQUIPAMENTOS AGRICOLAS LTDA	A	A	1.853,00	C	926,50	-	926,50	C
2.01.01.03.01.0930	JULIANO ROLIM PEREIRA	A	A	-	C	3.621,20	3.621,20	-	-
2.01.01.03.01.0931	SAO GABRIEL DIESEL - BOMBAS E BICOS INJETORES	A	A	360,00	C	-	-	360,00	C
2.01.01.03.01.0934	INACIO PAULO MALLMANN E CIA LTDA WM	A	A	-	C	70,00	70,00	-	-
2.01.01.03.01.0937	INPASA AGROINDUSTRIAL S/A	A	A	501.523,00	C	60.960,00	60.960,00	501.523,00	C
2.01.01.03.01.0939	CORDIL	A	A	-	C	2.558,00	2.558,00	-	-
2.01.01.03.01.0953	HOFF E BRAIT LTDA	A	A	-	C	376,05	376,05	-	-
2.01.01.03.01.0974	IAMAK JARDINAGEM	A	A	-	C	2.450,00	2.450,00	-	-
2.01.01.03.01.0976	VETLINE COMERCIO E DISTRIBUIÇÃO LTDA	A	A	46.144,00	C	19.776,00	-	26.368,00	C
2.01.01.03.01.0978	COOPERATIVA AGROPECUARIA RIO VERDE MS	A	A	472,06	C	472,06	-	-	-
2.01.01.03.01.0988	PIMENTEL & MOCHI ADVOGADOS ASSOCIADOS	A	A	-	C	12.500,00	12.500,00	-	-
2.01.01.03.01.0991	CLAUDINEI PEREIRA DE SOUZA	A	A	-	C	10.402,12	10.402,12	-	-
2.01.01.03.01.0995	KAIKE BARBIERO CARDOSO	A	A	-	C	-	3.970,00	3.970,00	C
2.01.01.03.01.1011	RENATO CESAR DA SILVA LTDA	A	A	-	C	-	11.900,00	11.900,00	C
2.01.01.03.01.1043	COLEGIO BIONATUS	A	A	3.230,00	C	3.727,61	3.727,61	3.230,00	C
2.01.01.03.01.1048	MARIA EDUARDA ARAUJO BEZERRA	A	A	-	C	3.782,33	3.782,33	-	-
2.01.01.03.01.1053	RV CLIN LTDA	A	A	-	C	410,00	410,00	-	-
2.01.01.03.01.1065	DIESELMAIS COMERCIO DE COMBUSTIVEL	A	A	-	C	-	33.330,00	33.330,00	C
2.01.01.03.01.1075	CARLA DE OLIVEIRA COSTA (RANCHO DOS IPES)	A	A	4.035,00	C	-	-	4.035,00	C
2.01.01.03.01.1078	SISTEMA COMÉRCIO DE MATÉRIAS ELÉTRICOS E ILUMINAÇÃO LTDA	A	A	-	C	493,70	493,70	-	-
2.01.01.03.01.1084	GUILHERME MATEUS PETERMANN CASAL BATISTA ME	A	P	6.400,00	C	-	6.400,00	12.800,00	C
2.01.01.03.01.1163	AGROPASTORIL RINCAO BONITO LTDA	A	P	356.293,07	C	-	-	356.293,07	C
2.01.01.03.01.1172	R.M.S JUNIOR ME	A	P	1.920,00	C	1.920,00	-	-	-

Balancete 28-02-2026

fls. 1075

2.01.01.03.01.1173	TOP AGRO AGRONEGOCIOS LTDA	A	P	13.760,00	C	-	-	13.760,00	C
2.01.01.03.01.1175	DISTRIBUIDORA DE AUTO PECAS SAO CRISTOVA	A	P	678,68	C	339,34	-	339,34	C
2.01.01.03.01.1181	SUPER PASTO LTDA	A	P	51.600,00	C	-	-	51.600,00	C
2.01.01.03.01.1189	DESTAK NET LTDA	A	P	649,50	C	129,90	-	519,60	C
2.01.01.03.01.1193	JOSE DE RIBAMAR CASEMIRO MARTINS JUNIOR	A	P	5.464,74	C	-	-	5.464,74	C
2.01.01.03.01.1194	ELIZABETH SALAMENE DA SILVA	A	P	-	C	550,00	1.100,00	550,00	C
2.01.01.03.01.1195	CIDADE JARDIM I SAO GABRIEL DO OESTE INCORPORADORA SPR LTDA	A	P	-	C	1.824,39	1.824,39	-	-
2.01.01.03.01.1196	PAULO ALEXANDRE MORAES (PAM TRANSPORTES)	A	P	82.489,09	C	-	53.276,05	135.765,14	C
2.01.01.03.01.1203	JORGE VEIMAR SAYD PINTO	A	P	1.458.600,21	C	-	-	1.458.600,21	C
2.01.01.03.01.1205	ANA FLAVIA PEREIRA CHEDID	A	P	-	C	2.059,89	2.059,89	-	-
2.01.01.03.01.1206	RODRIGO BUAINAIN DE CASTRO	A	P	71.300,00	C	2.300,00	-	69.000,00	C
2.01.01.03.01.1207	JUSSARA APARECIDA ALMEIDA CASSIANO GOMES DA SILVA/MANOEL EDU	A	P	-	C	179.516,40	179.516,40	-	-
2.01.01.03.01.1212	AGROPECUARIA BC LTDA	A	P	198.320,10	C	-	-	198.320,10	C
2.01.01.03.01.1214	ALUISIO DE B. CUNHA/DENISE DE B. CUNHA	A	P	488.675,92	C	-	-	488.675,92	C
2.01.01.03.01.1229	BANCO PAN	A	P	-	C	16.807,94	16.807,94	-	-
2.01.01.03.01.1233	ZERLINA CATARINA DE QUADROS	A	P	1.400,00	C	-	-	1.400,00	C
2.01.01.03.01.1248	CAIXA ECONOMICA FEDERAL - FUNDO DE GARANTIA DE TEMPO DE SERVIÇO (FGTS)	A	P	840,00	C	400,00	400,00	840,00	C
2.01.01.03.01.1259	ANDRE FARIA DA SILVA	A	P	14.692,86	C	-	-	14.692,86	C
2.01.01.03.01.1262	ELZA SIPPEL	A	P	-	C	31.000,00	31.000,00	-	-
2.01.01.03.01.1268	ANIZIO CEZAR DE EMILIO	A	P	824.331,20	C	1.400,00	-	822.931,20	C
2.01.01.03.01.1271	AUTO PECAS RODRIGUES LTDA	A	P	-	C	87,00	87,00	-	-
2.01.01.03.01.1272	BP EDUCACAO E ENTRETENIMENTO S/A	A	P	3,90	C	-	-	3,90	C
2.01.01.03.01.1276	AUTO PECAS E MECANICA DARCI LTDA	A	P	26.805,19	C	5.077,45	-	21.727,74	C
2.01.01.03.01.1277	BELLEI SERVICOS AUTOMOTIVOS LTDA (JP) ACESSORIOS	A	P	-	C	230,00	230,00	-	-
2.01.01.03.01.1284	FMC QUIMICA DO BRASIL LTDA	A	P	17.052,80	C	-	-	17.052,80	C
2.01.01.03.01.1285	RIO VERDE GAS COMERCIO LTDA ME	A	P	1.035,00	C	345,00	345,00	1.035,00	C
2.01.01.03.01.1289	JOSE LUIZ RETTE E CIA LTDA	A	P	222,41	C	-	-	222,41	C
2.01.01.03.01.1297	JOAO PEDRO TEODORO BENTO	A	P	352.704,36	C	352.704,36	-	-	-
2.01.01.03.01.1299	CASALE EQUIPAMENTOS LTDA	A	P	12.422,21	C	8.173,95	-	4.248,26	C
2.01.01.03.01.1300	RR ENTRETENIMENTO E NEGOCIOS	A	P	-	C	3.000,00	3.000,00	-	-
2.01.01.03.01.1301	AUTOELETRICA PARANA	A	P	-	C	1.110,00	1.110,00	-	-

Balancete 28-02-2026

fls. 1076

2.01.01.03.01.1306	IMPORCATE	A	P	315,80	C	-	-	315,80	C
2.01.01.03.01.1307	67 ADMINISTRADORA DE EVENTOS (LEILAO)	A	P	123.000,00	C	24.090,00	21.090,00	120.000,00	C
2.01.01.03.01.1311	KATYANE ALVES CAVALHEIRO	A	P	30.000,00	C	-	-	30.000,00	C
2.01.01.03.01.1312	SETE PRIME COMERCIO DE INSUMOS BOVINOS	A	P	16.242,50	C	2.368,75	-	13.873,75	C
2.01.01.03.01.1316	ANIMALLTAG SISTEMAS DE IDENTIFICACAO ANIMAL LTDA EPP	A	P	10.800,00	C	3.600,00	-	7.200,00	C
2.01.01.03.01.1322	HT POSTO DE MOLAS	A	P	-	C	160,00	2.071,00	1.911,00	C
2.01.01.03.01.1323	JOSÉ IVO AURELIANO DA SILVA	A	P	-	C	1.540,00	1.540,00	-	-
2.01.01.03.01.1326	GEOVANA CRISTINA DE CAMPOS XAVIER	A	P	-	C	2.416,66	2.416,66	-	-
2.01.01.03.01.1327	DEVANIL NUNES SAVINIECZ	A	P	-	C	5.400,00	5.400,00	-	-
2.01.01.03.01.1331	EDEMAR LUIZ COLMAN	A	P	-	C	2.550,00	2.550,00	-	-
2.01.01.03.01.1332	SNP IMPORTAÇÃO E EXPORTAÇÃO	A	P	11.409,25	C	3.803,09	-	7.606,16	C
2.01.01.03.01.1334	HABIB REZEK JUNIOR	A	P	16.200,00	C	3.240,00	-	12.960,00	C
2.01.01.03.01.1336	ELOAH RIBEIRO RONDON	A	P	3.000,00	C	-	-	3.000,00	C
2.01.01.03.01.1340	UNION AGRO S/A	A	P	64.000,00	C	-	-	64.000,00	C
2.01.01.03.01.1348	GECAL MS PRODUTOS MINERAIS LDTA	A	P	3.554,40	C	-	-	3.554,40	C
2.01.01.03.01.1350	ARLAM MESQUITA DA SILVA	A	P	45.455,94	C	-	-	45.455,94	C
2.01.01.03.01.1353	CONCEITO ADMINISTRADORA DE CONDOMINIOS LTDA (VERSAILLES)	A	P	-	C	1.047,08	1.047,08	-	-
2.01.01.03.01.1360	TAJ - CONDOMINIO RESORT	A	P	1.071.115,28	C	-	-	1.071.115,28	C
2.01.01.03.01.1361	MIAU AU PET STORE	A	P	-	C	300,00	300,00	-	-
2.01.01.03.01.1363	MARCOS RUELA DA SILVA & CIA LTDA	A	P	206.105,00	C	-	-	206.105,00	C
2.01.01.03.01.1364	FM POCOS E SERVICOS AGROPECUARIOS (FABRICIO)	A	P	48.025,60	C	12.006,40	-	36.019,20	C
2.01.01.03.01.1366	INSTITUTO MEDICO DUTRA E CIA L	A	P	4.837,50	C	4.837,50	6.900,00	6.900,00	C
2.01.01.03.01.1391	JOSE RICARDO DE LIRA GONCALVES NORA	A	P	145.231,66	C	-	-	145.231,66	C
2.01.01.03.01.1393	OSMAR BENTO	A	P	323.725,16	C	-	-	323.725,16	C
2.01.01.03.01.1394	GILDSON NASCIMENTO DE OLIVEIRA	A	P	-	C	2.800,00	2.800,00	-	-
2.01.01.03.01.1395	MAURICIO ANTONIO AZEVEDO STRANG	A	P	534.452,85	C	-	-	534.452,85	C
2.01.01.03.01.1396	ARKAD IRRIGACAO LTDA	A	P	3.900,00	C	-	-	3.900,00	C
2.01.01.03.01.1397	MARIA EDUARDA VIEIRA DE OLIVEIRA	A	P	-	C	2.100,00	2.100,00	-	-
2.01.01.03.01.1402	MAXWEL VINICIUS DOS SANTOS JESUS	A	P	-	C	1.882,80	1.882,80	-	-
2.01.01.03.01.1407	FABIANA DA SILVA FRANCO	A	P	29.700,00	C	-	-	29.700,00	C
2.01.01.03.01.1408	MORALINA PEREIRA LIMA/PAULO DA COSTA LIMA	A	P	11.680,00	C	-	-	11.680,00	C

Balancete 28-02-2026

fls. 1077

2.01.01.03.01.1409	FERNANDO AUGUSTO SANGUINO	A	P	16.750,00	C	-	-	16.750,00	C
2.01.01.03.01.1413	DAIANE DALTO	A	P	89.261,80	D	34.708,98	34.708,98	89.261,80	D
2.01.01.03.01.1418	FERNANDA ALCALDE OLIVEIRA	A	P	5.814,56	C	2.000,00	-	3.814,56	C
2.01.01.03.01.1419	JOSE WILKER DE OLIVEIRA MONTEIRO	A	P	-	C	19.328,00	19.328,00	-	-
2.01.01.03.01.1423	JOCIMAR RAMIRES NEPOMUCENO	A	P	-	C	2.500,00	2.500,00	-	-
2.01.01.03.01.1424	CASSIO GOMES RIBEIRO	A	P	-	C	700,00	700,00	-	-
2.01.01.03.01.1426	NAGELA KAMILA / ARMANDO	A	P	-	C	7.100,00	7.100,00	-	-
2.01.01.03.01.1434	CIARAMA INSUMOS LTDA	A	P	148.950,00	C	-	-	148.950,00	C
2.01.01.03.01.1436	MS EQUIPAMENTOS LTDA	A	P	128.400,00	C	10.700,00	-	117.700,00	C
2.01.01.03.01.1438	ALDO VALDIR RECH E CIA LTDA (MADEIREIRA APUCARANA)	A	P	-	C	1.980,00	1.980,00	-	-
2.01.01.03.01.1439	MAISA TEIXEIRA MARTINS	A	P	-	C	1.000,00	1.000,00	-	-
2.01.01.03.01.1441	CRISTIAN FRANKLIN	A	P	-	C	39.825,00	53.100,00	13.275,00	C
2.01.01.03.01.1445	MARIA DO CARMO DA CONCEICAO	A	P	-	C	1.809,45	1.809,45	-	-
2.01.01.03.01.1446	EDUARDO ALVES FAGUNDES	A	P	-	C	6.500,00	6.500,00	-	-
2.01.01.03.01.1447	ANA CAROLINY BALTA FREDERICO	A	P	-	C	19.550,00	19.550,00	-	-
2.01.01.03.01.1455	FABIO JOSE FERREIRA	A	P	-	C	226,40	226,40	-	-
2.01.01.03.01.1458	ALUISIO DE FIGUEIREDO NETO	A	P	353.580,00	C	135.900,00	-	217.680,00	C
2.01.01.03.01.1459	FRANCISCA GOMES DE FIGUEIREDO	A	P	860.480,00	C	269.120,00	-	591.360,00	C
2.01.01.03.01.1461	AGRO VOA PULVERIZAÇÃO AGRÍCOLA	A	P	-	C	2.000,00	2.000,00	-	-
2.01.01.03.01.1469	MAX ANDAIMES LTDA ME	A	P	-	C	280,00	280,00	-	-
2.01.01.03.01.1472	EDSON PEREIRA SIQUEIRA	A	P	-	C	93.900,00	93.900,00	-	-
2.01.01.03.01.1473	ROSINEI RODRIGUES CORREA	A	P	-	C	120.000,00	120.000,00	-	-
2.01.01.03.01.1474	CONSTRUTORA LIMA	A	P	-	C	7.229,55	7.229,55	-	-
2.01.01.03.01.1475	DIONATAN DINIZ MARQUES (J.M CALHAS)	A	P	-	C	3.705,00	3.705,00	-	-
2.01.01.03.01.1476	LAJES CONFIANÇA PRE MOLDADOS	A	P	-	C	5.753,00	5.753,00	-	-
2.01.01.03.01.1477	BUSATTO & BASTOS LTDA	A	P	-	C	26.500,00	26.500,00	-	-
2.01.01.03.01.1478	IVANILDE ZANFOLIN TEIXEIRA	A	P	54.000,00	C	-	-	54.000,00	C
2.01.01.03.01.1479	SERGIO GARCIA	A	P	-	C	1.220,00	1.220,00	-	-
2.01.01.03.01.1480	ROLINDO REGENOLD JUNIOR	A	P	-	C	66.600,00	66.600,00	-	-
2.01.01.03.01.1481	GNCAR	A	P	-	C	3.800,00	3.800,00	-	-
2.01.01.03.01.1482	ADEILSON BOGADO	A	P	157.500,00	C	168.076,87	10.576,87	-	-

Balancete 28-02-2026

fls. 1078

2.01.01.03.01.1483	MAURICIO NEGREIROS DUNCAN	A	P	-	C	20.035,00	20.035,00	-	-
2.01.01.03.01.1484	DARCY RIBEIRO SOARES FILHO	A	P	-	C	116.640,00	116.640,00	-	-
2.01.01.03.01.1486	PIERRS COMERCIAL E ASSESSORIA LTDA	A	P	-	C	16.300,00	16.300,00	-	-
2.01.01.03.01.1487	ESTANCIA BAHIA EVENTOS LTDA	A	P	-	C	7.327,20	7.327,20	-	-
2.01.01.03.01.1489	LUIZ EUGENIO ENGLEITNER	A	P	-	C	-	10.140,00	10.140,00	C
2.01.01.03.01.1495	CARLOS EDUARDO MACEDO MARQUEZ	A	P	60.000,00	C	-	-	60.000,00	C
2.01.01.03.01.1530	ARIVALDO GOMES SIPPEL	A	P	-	C	5.000,00	5.000,00	-	-
2.01.01.03.01.1531	RENATO CEZAR RODRIGUES	A	P	-	C	57.130,00	57.130,00	-	-
2.01.01.03.01.1532	MARCIO NANTES DE OLIVEIRA/DAMASIA AMARAL DE OLIVEIRA	A	P	-	C	-	134.267,13	134.267,13	C
2.01.01.03.01.1533	CUMMINS VENDAS E SERVICOS DE MOTORES E GERADORES LTDA	A	P	-	C	2.453,70	2.453,70	-	-
2.01.01.07	EMPRÉSTIMOS OU FINANCIAMENTOS – CIRCULANTE	S	P	733.004,24	D	60.000,00	360.000,00	433.004,24	D
2.01.01.07.02.0001	DAIANE DALTO	A	P	1.002.657,19	D	60.000,00	360.000,00	702.657,19	D
2.01.01.07.02.0002	PAN TRANSPORTES	A	P	17.150,54	C	-	-	17.150,54	C
2.01.01.07.02.0003	AGROPASTORIL RINCAO	A	P	142.502,41	C	-	-	142.502,41	C
2.01.01.07.02.0004	JOSE DE RIBAMAR CASEMIRO MARTINS JUNIOR	A	P	110.000,00	C	-	-	110.000,00	C
2.01.01.17	OUTRAS OBRIGAÇÕES - CIRCULANTE	S	P	303.004,60	D	-	-	303.004,60	D
2.01.01.17.03.0001	LUIZ FELIPE MARTINS	A	P	1.950,00	C	-	-	1.950,00	C
2.01.01.17.03.0002	RENATO FELIPE MARTNS	A	P	304.954,60	D	-	-	304.954,60	D
2.01.02	PASSIVO NÃO CIRCULANTE	S	P	214.501,00	C	-	-	214.501,00	C
2.01.02.01	EMPRÉSTIMOS E FINANCIAMENTOS - LONGO PRAZO	S	P	214.501,00	C	-	-	214.501,00	C
2.01.02.01.03	CREDORES POR FINANCIAMENTO - LONGO PRAZO	A	P	106.501,00	C	-	-	106.501,00	C
2.01.02.01.06	EMPRÉSTIMOS OU FINANCIAMENTOS - NO PAÍS - LONGO PRAZO	A	P	108.000,00	C	-	-	108.000,00	C
2.03	PATRIMÔNIO LÍQUIDO	S	P	23.409.196,25	C	-	-	23.409.196,25	C
2.03.01	CAPITAL SOCIAL	S	P	23.409.196,25	C	-	-	23.409.196,25	C
2.03.01.02	CAPITAL REALIZADO - DE NÃO RESIDENTE NO PAÍS	S	P	23.409.196,25	C	-	-	23.409.196,25	C
2.03.01.02.01	CAPITAL SUBSCRITO DE DOMICILIADOS E RESIDENTES NO EXTERIOR	S	P	23.409.196,25	C	-	-	23.409.196,25	C
2.03.01.02.01.0001	BENS PATRIMONIAIS RENATO - CAPITAL SOCIAL	A	A	16.431.613,77	C	-	-	16.431.613,77	C
2.03.01.02.01.0002	BENS PATRIMONIAIS SARA - CAPITAL SOCIAL	A	A	400.524,00	C	-	-	400.524,00	C
2.03.01.02.01.0003	BENS PATRIMONIAIS PAULO - CAPITAL SOCIAL	A	A	6.577.058,48	C	-	-	6.577.058,48	C

3.	RECEITAS	S	R	-	C	14.330,82	3.649.367,85	3.635.037,03	C
3.11	RECCEITAS - ATIVIDADE RURAL	S	R	-	C	14.330,82	3.649.367,85	3.635.037,03	C
3.11.01	RECEITA LIQUIDA - ATIVIDADE RURAL	S	R	-	C	14.330,82	3.646.403,10	3.632.072,28	C
3.11.01.01	RECEITA BRUTA - ATIVIDADE RURAL	S	R	-	C	-	3.646.403,10	3.646.403,10	C
3.11.01.01.03.0001	RECEITA DE VENDA DE BOVINOS	A	R	-	C	-	3.286.566,33	3.286.566,33	C
3.11.01.01.04	RECEITA DA PRESTAÇÃO E SERVIÇO RURAL - MERCADO INTERNO	S	R	-	C	-	359.836,77	359.836,77	C
3.11.01.01.04.0001	RECEITAS DE SERVIÇOS DE CONFINAMENTO (BOITEL)	A	R	-	C	-	359.836,77	359.836,77	C
3.11.01.02	DEDUÇÕES DA RECEITA BRUTA - ATIVIDADE RURAL	S	D	-	C	14.330,82	-	14.330,82	D
3.11.01.02.02	(-) DESCONTOS INCONDICIONAIS E ABATIMENTOS - ATIVIDADE RURAL	A	D	-	C	0,02	-	0,02	D
3.11.01.02.09	(-) DEMAIS IMPOSTOS E CONTRIBUIÇÕES INCIDENTES SOBRE VENDAS E SERVIÇOS - ATIVIDA	A	D	-	C	7.897,69	-	7.897,69	D
3.11.01.02.09.0001	(-) SENAR	A	D	-	C	6.433,11	-	6.433,11	D
3.11.05	OUTRAS RECEITAS OPERACIONAIS - ATIVIDADE RURAL	S	R	-	C	-	2.964,75	2.964,75	C
3.11.05.01	OUTRAS RECEITAS OPERACIONAIS DA ATIVIDADE RURAL	S	R	-	C	-	2.964,75	2.964,75	C
3.11.05.01.05	OUTRAS RECEITAS FINANCEIRAS - ATIVIDADE RURAL	A	R	-	C	-	2.964,75	2.964,75	C

4.	CUSTOS E DESPESAS	S	D	-	C	3.502.251,80	-	3.502.251,80	D
4.01	CUSTOS E DESPESAS - ATIVIDADE GERAL	S	D	-	C	66.903,24	-	66.903,24	D
4.01.09	OUTRAS DESPESAS OPERACIONAIS - ATIVIDADE GERAL	S	D	-	C	66.903,24	-	66.903,24	D
4.01.09.01	OUTRAS DESPESAS OPERACIONAIS DAS ATIVIDADES EM GERAL	S	D	-	C	66.903,24	-	66.903,24	D
4.01.09.01.99	(-) OUTRAS DESPESAS OPERACIONAIS - ATIVIDADE GERAL	A	D	-	C	66.903,24	-	66.903,24	D
4.11	CUSTOS E DESPESAS - ATIVIDADE RURAL	S	D	-	C	3.435.348,56	-	3.435.348,56	D
4.11.03	CUSTO DOS BENS E PRODUTOS - ATIVIDADE RURAL	S	D	-	C	2.636.408,25	-	2.636.408,25	D
4.11.03.01	CUSTO DOS BENS E PRODUTOS VENDIDOS DA ATIVIDADE RURAL	S	D	-	C	2.636.408,25	-	2.636.408,25	D
4.11.03.01.01	(-) CUSTO DOS BENS E PRODUTOS VENDIDOS DA ATIVIDADE RURAL (BOVINOCULTURA)	S	D	-	C	2.394.815,69	-	2.394.815,69	D
4.11.03.01.01.0007	(-) CUSTO C/ VACINAS (BOVINOCULTURA)	A	D	-	C	3.057,00	-	3.057,00	D
4.11.03.01.01.0009	(-) CUSTO C/ ALIMENTAÇÃO RAÇÃO E SUPLEMENTOS (BOVINOCULTURA)	A	D	-	C	207.717,20	-	207.717,20	D
4.11.03.01.01.0010	(-) CUSTO C/ PRODUTOS VETERINÁRIOS (BOVINOCULTURA)	A	D	-	C	530,00	-	530,00	D
4.11.03.01.01.0015	(-) CUSTOS C/ FRETES E COMITIVAS DE GADO (BOVINOCULTURA)	A	D	-	C	46.711,33	-	46.711,33	D
4.11.03.01.01.0016	(-) CUSTOS C/ COMISSÃO NA AQUISIÇÃO DE GADO (BOVINOCULTURA)	A	D	-	C	61.629,00	-	61.629,00	D
4.11.03.01.01.0050	(-) CUSTO BAIXA DE SEMOVENTES (BOVINOCULTURA)	A	D	-	C	2.074.237,76	-	2.074.237,76	D
4.11.03.01.01.0090	(-) OUTROS CUSTOS (BOVINOCULTURA)	A	D	-	C	933,40	-	933,40	D
4.11.03.01.11	(-) CUSTO DOS BENS E PRODUTOS VENDIDOS DA ATIVIDADE RURAL (AGRICULTURA)	S	D	-	C	241.592,56	-	241.592,56	D
4.11.03.01.11.0001	(-) CUSTO C/ ARRENDAMENTO RURAL (AGRICULTURA)	A	D	-	C	135.840,00	-	135.840,00	D
4.11.03.01.11.0005	(-) CUSTOS C/ SEMENTES (AGRICULTURA)	A	D	-	C	9.052,00	-	9.052,00	D
4.11.03.01.11.0006	(-) CUSTOS C/ FERTILIZANTES (AGRICULTURA)	A	D	-	C	6.400,00	-	6.400,00	D
4.11.03.01.11.0010	(-) CUSTOS C/ DEFENSÍVOS (AGRICULTURA)	A	D	-	C	46.926,00	-	46.926,00	D
4.11.03.01.11.0013	(-) CUSTOS C/ FUNGICIDAS (AGRICULTURA)	A	D	-	C	26.500,00	-	26.500,00	D
4.11.03.01.11.0016	(-) CUSTOS C/ MANUTENCAO DE MAQUINAS E IMPLEMENTOS (AGRICULTURA)	A	D	-	C	16.874,56	-	16.874,56	D
4.11.07	DESPESAS OPERACIONAIS - ATIVIDADE RURAL	S	D	-	C	458.609,08	-	458.609,08	D
4.11.07.01	DESPESAS OPERACIONAIS DA ATIVIDADE RURAL	S	D	-	C	458.609,08	-	458.609,08	D
4.11.07.01.02	(-) PRÓ LABORE RENATO	S	D	-	C	73.614,22	-	73.614,22	D
4.11.07.01.02.0001	(-) ÁGUA RENATO	A	D	-	C	530,61	-	530,61	D
4.11.07.01.02.0002	(-) ENERGIA RENATO	A	D	-	C	3.248,97	-	3.248,97	D
4.11.07.01.02.0008	(-) ESCOLA RENATO	A	D	-	C	3.400,00	-	3.400,00	D
4.11.07.01.02.0010	(-) FINANCIAMENTOS DE IMÓVEIS	A	D	-	C	14.987,82	-	14.987,82	D
4.11.07.01.02.0011	(-) PISCINEIRO RENATO	A	D	-	C	450,00	-	450,00	D

4.11.07.01.02.0015	(-) PRO LABORE RENATO - OUTRAS DESPESAS	A	D	-	C	50.996,82	-	50.996,82	D
4.11.07.01.03	(-) PRÓ LABORE SARA	S	D	-	C	13.641,69	-	13.641,69	D
4.11.07.01.03.0015	(-) PRO LABORE SARA - OUTRAS DESPESAS	A	D	-	C	13.641,69	-	13.641,69	D
4.11.07.01.04	(-) PRÓ LABORE PAULO	S	D	-	C	18.774,17	-	18.774,17	D
4.11.07.01.04.0002	(-) ENERGIA PAULO	A	D	-	C	141,84	-	141,84	D
4.11.07.01.04.0009	(-) FINANCIAMENTOS DE VEÍCULOS PAULO	A	D	-	C	16.807,94	-	16.807,94	D
4.11.07.01.04.0010	(-) FINANCIAMENTOS DE IMÓVEIS PAULO	A	D	-	C	1.824,39	-	1.824,39	D
4.11.07.01.10.0063	(-) ORDENADOS, SALÁRIOS, GRATIFICAÇÕES E OUTRAS REMUNERAÇÕES A EMPREGADOS - ATIV	A	D	-	C	87.833,19	-	87.833,19	D
4.11.07.01.10.0065	(-) OUTROS SERVIÇOS PRESTADOS POR PESSOA FÍSICA OU JURÍDICA - ATIVIDADE RURAL	A	D	-	C	100.507,39	-	100.507,39	D
4.11.07.01.10.0066	(-) ENCARGOS SOCIAIS - PREVIDÊNCIA SOCIAL - ATIVIDADE RURAL	A	D	-	C	21.546,71	-	21.546,71	D
4.11.07.01.10.0067	(-) ENCARGOS SOCIAIS - FGTS - ATIVIDADE RURAL	A	D	-	C	5.039,70	-	5.039,70	D
4.11.07.01.10.0077	(-) DEMAIS IMPOSTOS, TAXAS E CONTRIBUIÇÕES, EXCETO IR E CSLL - ATIVIDADE RURAL	A	D	-	C	18.581,99	-	18.581,99	D
4.11.07.01.10.0080	(-) DESPESAS COM VEÍCULOS E DE CONSERVAÇÃO DE BENS E INSTALAÇÕES - ATIVIDADE RUR	A	D	-	C	81.470,86	-	81.470,86	D
4.11.07.01.41	(-) ROYALTIES E ASSISTÊNCIA TÉCNICA - NO PAÍS - ATIVIDADE RURAL	A	D	-	C	26.432,70	-	26.432,70	D
4.11.07.01.46	(-) DESPESAS COM ENERGIA ELÉTRICA - ATIVIDADE RURAL	A	D	-	C	3.333,22	-	3.333,22	D
4.11.07.01.48	(-) DESPESAS COM TELEFONE E INTERNET - ATIVIDADE RURAL	A	D	-	C	3.359,96	-	3.359,96	D
4.11.07.01.50	(-) DESPESAS COM SEGUROS - ATIVIDADE RURAL	A	D	-	C	4.473,28	-	4.473,28	D
4.11.09	OUTRAS DESPESAS OPERACIONAIS - ATIVIDADE RURAL	S	D	-	C	340.331,23	-	340.331,23	D
4.11.09.01	OUTRAS DESPESAS OPERACIONAIS DA ATIVIDADE RURAL	S	D	-	C	340.331,23	-	340.331,23	D
4.11.09.01.08	(-) OUTRAS DESPESAS FINANCEIRAS - ATIVIDADE RURAL	A	D	-	C	7.020,12	-	7.020,12	D
4.11.09.01.99	(-) OUTRAS DESPESAS OPERACIONAIS - ATIVIDADE RURAL	A	D	-	C	333.311,11	-	333.311,11	D

FABIANO DE
QUADROS:8012026112
0

Assinado de forma digital por
FABIANO DE
QUADROS:80120261120
Dados: 2026.04.22 06:46:29 -03'00'

RESUMO DEZEMBRO/2025		
ATIVO	42.242.197,87	D
PASSIVO EXIGÍVEL + PATRIMÔNIO LÍQUIDO	33.209.449,72	C
RECEITAS	3.635.037,03	C
CUSTOS E DESPESAS	3.502.251,80	D
RESULTADO	132.785,23	C

9.032.748,15

RESULTADO 11/2024 A 12/2025		ACUMULADO
RESULTADO 2024	414.640,78	414.640,78
RESULTADO JANEIRO/2025	72.458,39	487.099,17
RESULTADO FEVEREIRO/2025	591.522,78	1.078.621,95
RESULTADO MARÇO/2025	- 1.062.129,27	16.492,68
RESULTADO ABRIL/2025	3.864.212,43	3.880.705,11
RESULTADO MAIO/2025	1.303.074,98	5.183.780,09
RESULTADO JUNHO/2025	- 143.177,37	5.040.602,72
RESULTADO JULHO/2025	723.128,34	5.763.731,06
RESULTADO AGOSTO/2025	925.828,77	6.689.559,83
RESULTADO SETEMBRO/2025	- 1.212.516,29	5.477.043,54
RESULTADO OUTUBRO/2025	1.002.214,47	6.479.258,01
RESULTADO NOVEMBRO/2025	845.886,10	7.325.144,11
RESULTADO DEZEMBRO/2025	321.507,73	7.646.651,84
RESULTADO JANEIRO/2025	1.253.311,08	8.899.962,92
RESULTADO JANEIRO/2025	132.785,23	9.032.748,15

FABIANO DE
QUADROS:80120261120

Assinado de forma digital por
FABIANO DE QUADROS:80120261120
Dados: 2026.04.22 06:47:01 -03'00'